9.2002

А. 2002

М. Т. и П.
Отдѣлъ Промышленности
Ministére du Commerce et de L'industrie.

38595

Статистическія свѣдѣнія

по

обрабатывающей фабрично-заводской промышленности Россійской Имперіи

за 1908 годъ.

Résultats statistiques du recensement des industries de transformation pour l'année 1908.

По порученію Министра Торговли и Промышленности, за собираніемъ свѣдѣній наблюдалъ и разработкой матеріаловъ руководилъ фабричный ревизоръ **В. Е. Варзаръ**.

БИБЛІОТЕКА * Ученаго Комитета Мин. Фин. *

С.-ПЕТЕРБУРГЪ.
Типографія В. Ѳ. Киршбаума, Дворц. площ., д. М-ва Финансовъ.
1912.

39
Библиотека ЦСУ СССР

70624

Предисловіе.

Настоящее изданіе представляетъ результатъ обработки статистическихъ матеріаловъ, собранныхъ Отдѣломъ Промышленности о состояніи заведеній обрабатывающей промышленности Имперіи за 1908 годъ. Первичный матеріалъ полученъ путемъ опроса владѣльцевъ промышленныхъ заведеній по особымъ бланкамъ, подъ контролемъ и наблюденіемъ чиновъ фабричной инспекціи, которыя являлись, такимъ образомъ, мѣстными агентами по производству переписи. По объему свѣдѣній, формѣ опросныхъ листковъ, пріемамъ собиранія и разработки данныхъ—настоящее обслѣдованіе промышленности является повтореніемъ анкеты 1900 года, произведенной въ свое время Министерствомъ Финансовъ, результаты каковой работы опубликованы подъ заглавіемъ «Статистическія свѣдѣнія о фабрикахъ и заводахъ по производствамъ, не обложеннымъ акцизомъ въ 1900 г.». Поэтому, въ настоящемъ изложеніи опущены всѣ методологическія и объяснительныя замѣчанія, касающіяся формы опросныхъ листковъ, значенія установленной терминологіи и классификаціи производствъ, единообразія плана расположенія свѣдѣній по каждой группѣ производствъ и т. д. Лица, интересующіяся этой стороной дѣла, могутъ искать отвѣтовъ на эти вопросы въ указанномъ изданіи Отдѣла Промышленности Министерства Финансовъ за 1900 г.

Повторяя, однако, въ соотвѣтствующихъ главныхъ частяхъ анкету 1900 г., настоящее обслѣдованіе представляетъ нѣкоторыя отклоненія отъ предыдущаго, требующія оговорокъ. Задавшись цѣлью представить общую картину состоянія обрабатывающей промышленности Имперіи, обслѣдованіе 1908 г. въ территоріальномъ отношеніи охватило не только мѣстности Европейской Россіи и Кавказа, въ тѣхъ областяхъ и губерніяхъ, на которыя распространенъ фабричный надзоръ, какъ это было сдѣлано въ 1900 г., но включило также Сибирь, Среднюю Азію и весь Кавказъ, т. е. такія части Имперіи, въ которыхъ надзора фабричной инспекціи пока не имѣется и гдѣ свѣдѣнія приходилось собирать отъ владѣльцевъ подъ наблюденіемъ губернскихъ механиковъ. Кромѣ того, въ обслѣдованіе 1908 г. включены были свѣдѣнія о казенныхъ промышленныхъ заведеніяхъ, находящихся въ вѣдѣніи Министерствъ: Императорскаго Двора, Путей Сообщенія, Финансовъ, Военнаго и Морского, каковыя свѣдѣнія доставлены были подлежащими учрежденіями Министерствъ, а также свѣдѣнія о горныхъ заводахъ, находящихся въ вѣдѣніи Горнаго Департамента.

Расширивъ, такимъ образомъ, сферу обслѣдованія, для большей полноты картины, Отдѣлъ Промышленности предположилъ собрать данныя не только о промышленныхъ заведеніяхъ, подчиненныхъ надзору инспекціи, но *по возможности* о слѣдующихъ категоріяхъ заведеній, не подвѣдомственныхъ этому надзору, если свѣдѣнія о дѣйствіи сихъ заведеній въ 1908 г. имѣлись у чиновъ инспекціи:

1) заведенія, освобожденныя отъ фабричнаго надзора, согласно 156 ст. уст. промышл.;

2) заведенія, о подчиненіи которыхъ надзору были возбуждены инспекціей ходатайства;

3) всѣ заведенія вообще, почему-либо не вошедшія въ вышеназванныя категоріи, но носящія характеръ фабрикъ и заводовъ (заводы: винокуренные, кирпичные, кожевенные, крахмальные, маслобойные, лѣсопильные и вообще сельскохозяйственные);

4) заведенія, хотя бы и ремесленныя и примѣняющія исключительно ручной трудъ (ткацкія, табачныя, веревочныя, трепальныя, столярныя, типографіи и т. д.), если число рабочихъ въ нихъ превышаетъ 15 человѣкъ.

Но, какъ сказано выше, для всѣхъ перечисленныхъ категорій заведеній, за исключеніемъ подчиненныхъ надзору фабричной инспекціи, полученіе свѣдѣній признавалось желательнымъ только для полноты обслѣдованія, но не считалось обязательнымъ.

Съ другой стороны, расширяя объемъ анкеты и имѣя въ виду ограниченность испрашиваемой и отпущенной на этотъ предметъ въ законодательномъ порядкѣ суммы (30.000 руб. по закону 28 мая 1910 г.), Отдѣлъ Промышленности призналъ возможнымъ нѣкоторыя свѣдѣнія, входившія въ обслѣдованіе 1900 г., исключить, а именно: «о количествѣ и стоимости сырыхъ матеріаловъ и о техническомъ оборудованіи заведеній для того, чтобы сдѣлать менѣе сложными, какъ самое производство и разработку обслѣдованія, такъ и пользованіе имъ, а въ то же время уменьшить нѣсколько и стоимость этой работы».

Послѣ утвержденія 8 декабря 1908 г. главнымъ по фабричнымъ и горнозаводскимъ дѣламъ Присутствіемъ формъ опросныхъ листковъ, Министру Торговли и Промышленности 16 іюня 1909 г. угодно было возложить на меня ближайшее завѣдываніе и руководство предстоящей работой по собиранію и разработкѣ статистическихъ свѣдѣній. Представляя въ настоящемъ трудѣ посильное выполненіе возложенной на меня задачи, считаю долгомъ дать нѣкоторыя разъясненія объ условіяхъ этой сложной работы и встрѣтившихся на пути исполненія ея трудностей.

Прежде всего надо отмѣтить особыя затрудненія, возникшія при полученіи матеріала, сравнительно съ условіями 1900 года. Произошло это оттого, что въ 1909 г., кромѣ предпринятой анкеты общаго состоянія промышленности, были затребованы Отдѣломъ Промышленности отъ владѣльцевъ промышленныхъ заведеній свѣдѣнія о несчастныхъ случаяхъ съ рабочими; затѣмъ, были собираемы аналогичныя свѣдѣнія о производительности и числѣ рабочихъ, для составленія списковъ фабрикъ и заводовъ одновременно: Вѣстникомъ Финансовъ, при участіи инспекціи, и Совѣтомъ Съѣздовъ представителей промышленности. Понятно, что столь значительное число запросовъ, предъявленныхъ въ одинъ годъ владѣльцамъ фабрикъ отъ различныхъ учрежденій, вызвало утомленіе и небрежность со стороны отвѣчавшихъ: бланки запаздывали, попадали въ различныя учрежденія и въ общемъ были составлены далеко не такъ тщательно, какъ въ 1900 году. Многія заведенія, наконецъ, укло-

нялись отъ дачи показаній, такъ что къ назначенному сроку (осень 1909 г.) было получено отъ инспекціи около половины всего числа ожидаемыхъ запросныхъ листковъ, а ко времени назначеннаго приступа къ разборкѣ матеріала (въ январѣ 1910 г.) недополучено было болѣе 5.000 бланковъ, т. е. около 1/4 всего числа ожидавшихся отвѣтовъ. Это обстоятельство задержало и усложнило работу подсчета данныхъ; надо было свѣрить полученные листки съ имѣющимися списками фабрикъ и выяснить причины недоставленія свѣдѣній; затѣмъ, требовать листки пропущенныхъ заведеній, что длилось весь 1910 годъ, не давая возможности закончить подсчетъ и установить итоги по производствамъ и губерніямъ. Достаточно сказать, что огромныя, общеизвѣстныя акціонерныя фабрики не дали свѣдѣній своевременно и таковыя были получены лишь послѣ неоднократныхъ настойчивыхъ требованій. Кромѣ того, по качеству своему получаемые листки нерѣдко были весьма неудовлетворительны и съ такими недостатками, которые требовали дополнительной переписки для выясненія недоразумѣній, неустранимыхъ путемъ редакціонныхъ исправленій.

Затѣмъ, въ предварительномъ проектѣ обслѣдованія промышленности за 1908 годъ, предполагалось, что исключеніе свѣдѣній о потребленномъ фабриками сыромъ матеріалѣ сократитъ расходы разработки; но этотъ расчетъ не оправдался въ дѣйствительности. Пропускъ свѣдѣній о потребленныхъ сырыхъ матеріалахъ сильно затемнилъ значеніе и качество свѣдѣній отвѣтныхъ листковъ, лишенныхъ главнаго контрольнаго вопроса, при опредѣленіи производительности заведеній, ибо количество и родъ матеріала въ извѣстной мѣрѣ соотвѣтствуетъ количеству и стоимости продукта, числу рабочихъ, характеру оборудованія и т. д. Такимъ образомъ, пропускъ сырого матеріала только усложнилъ и тѣмъ удорожилъ редакціонный просмотръ бланокъ, лишивши анкету весьма важныхъ свѣдѣній о количествѣ и родѣ потребленнаго: хлопка, шерсти, металловъ и т. д. Съ другой стороны, прибавленіе, по сравненію съ анкетой 1900 г., акцизныхъ, горныхъ и вѣдомственныхъ казенныхъ заводовъ, повысивъ число счетныхъ единицъ, т. е. заведеній, къ которымъ пріурочены всѣ остальныя свѣдѣнія, съ 12.700 (въ 1900 г.) до 20.010 (въ 1908 г.), тѣмъ самымъ, понятно, почти удвоило общее количество работы, а, слѣдовательно, и расходовъ на бланки, подсчеты, редакціонный просмотръ и т. д. Не вполнѣ оправдались также надежды на полученіе свѣдѣній о заведеніяхъ: не подвѣдомственныхъ фабричной инспекціи, т. е. освобожденныхъ отъ надзора, привлекаемыхъ къ надзору, по характеру несомнѣнныхъ фабрикъ и заводовъ (винокуренныхъ, крахмальныхъ, кожевенныхъ) и сельскохозяйственныхъ, а также ремесленныхъ съ числомъ рабочихъ свыше 15 человѣкъ. Факультативность требованія свѣдѣній о подобного рода заводахъ имѣла слѣдствіемъ весьма значительную неравномѣрность въ доставленіи бланковъ по различнымъ губерніямъ. Въ губерніяхъ съ развитой промышленностью и значительнымъ числомъ крупныхъ фабрикъ — о мелочи мало заботились и, пользуясь необязательностью собиранія свѣдѣній о нихъ,—уклонялись отъ доставленія данныхъ о мелкихъ заведеніяхъ, отговариваясь неимѣніемъ свѣдѣній; въ нѣкоторыхъ губерніяхъ инспектора отнеслись къ этой задачѣ съ надлежащей серьезностью и доставили бланки даже о весьма незначительныхъ заведеніяхъ, хотя надо сознаться, громоздкіе бланки, приспособленные съ крупнымъ заведеніемъ, для ручныхъ мелкихъ заведеній представляли почти чистые листы съ нѣсколькими цифрами: числа рабочихъ, заработной платы и общей производительности. Указанная пестрота свѣдѣній о мелкой промышленности въ извѣстной мѣрѣ умаляетъ значеніе пожеланій и замысловъ анкеты 1908 г. въ этомъ отношеніи. Впрочемъ, о всѣхъ акцизныхъ заведеніяхъ и даже мелкихъ винокуренныхъ, пивоваренныхъ и т. п. заводахъ, благодаря существованію списковъ, акцизной статистикѣ и настойчивымъ требованіямъ, обращеннымъ къ инспекціи, удалось собрать, повидимому, болѣе или менѣе полныя необходимыя свѣдѣнія.

Судить о полнотѣ собранныхъ свѣдѣній можно лучше всего по особому списку фабрикъ и заводовъ, составленному по бланкамъ 1908 г. и изданному отдѣльно съ разрѣшенія Отдѣла Промышленности [1]). Въ этотъ списокъ, по группамъ производствъ и губерніямъ, внесены всѣ тѣ заведенія, которыя вошли также въ общіе подсчеты настоящаго обслѣдованія съ указаніемъ для каждаго заведенія главныхъ показательныхъ признаковъ: числа рабочихъ, силы и рода двигателей, общей суммы производства и главныхъ издѣлій и товаровъ.

Затѣмъ, настоящее изданіе представляетъ еще одну особенность по сравненію съ изданіемъ 1900 года. Тогда, въ надеждѣ на интересъ, который возбудитъ опубликованіе подробной анкеты о состояніи фабрично-заводской промышленности Имперіи, не было сдѣлано никакой разработки матеріаловъ; предполагалось, что ученые экономисты и техники воспользуются этимъ первымъ опытомъ строго научнаго и систематическаго изложенія показательныхъ фактовъ, характеризующихъ значительное число отраслей промышленности и расположенныхъ притомъ въ таблицахъ совершенно единообразно по каждой группѣ производствъ, что облегчало пользованіе всѣми опубликованными итогами и цифрами. Дѣйствительность не оправдала этихъ надеждъ и поэтому руководитель настоящей работы рѣшился дать посильную разработку табличнаго матеріала, сообщаемаго въ приложеніи, которая, конечно, далеко не исчерпываетъ всѣхъ сторонъ предмета, но все-же является опытомъ статистическаго освѣщенія главнѣйшихъ сторонъ общей картины состоянія русской обрабатывающей промышленности за 1908 годъ.

Наконецъ, считаю своимъ долгомъ выразить глубокую признательность многочисленнымъ сотрудникамъ по работѣ и въ особенности помощникамъ по разборкѣ и редакціи опросныхъ листковъ, фабричнымъ инспекторамъ: К. И. Борзенко, А. Н. Быкову, М. П. Капицѣ, А. Д. Монахову, А. П. Якимову и г. Н. Г. Кулябко-Корецкому, за содѣйствіе по преодолѣнію трудностей разработки матеріала.

В. Е. Варзаръ.

[1]) Списокъ фабрикъ и заводовъ Россійской Имперіи по оффиціальнымъ свѣдѣніямъ за 1908 годъ. Изданіе типографіи Киршбаума, 1912 годъ. СПБ.

Часть I.

Текстъ.

Статистика обрабатывающей фабрично-заводской промышленности за 1908 годъ.

Résultats statistiques du recensement des industries de transformation pour l'année 1908.

Глава I.

Общеимперскіе итоги по всѣмъ отраслямъ промышленности вошедшимъ въ обслѣдованіе 1908 года.

Общая сводка главнѣйшихъ элементовъ производства для всѣхъ видовъ фабрично-заводской обрабатывающей промышленности и нѣкоторыхъ отраслей горной (нефтедобываніе), вошедшихъ, вслѣдствіе подчиненія ихъ надзору фабричной инспекціи, въ перепись 1908 года, представлена въ таблицѣ (см. табл. 1), характеризующей состояніе русской промышленности къ началу 1909 года.

Распредѣленіе свѣдѣній въ приведенной таблицѣ, для удобства сравненія, согласовано, насколько позволяли свойства матеріала, съ соотвѣтственными рубриками общей сводки 1900 года [1]).

Затѣмъ таблица эта требуетъ для пользованія ею слѣдующихъ разъясненій. По времени она даетъ свѣдѣнія о дѣйствительномъ состояніи фабрикъ за гражданскій 1908 г., но такъ какъ многія крупныя предпріятія и сезонныя производства заканчиваютъ отчетный годъ не 1 января каждаго года, то для нихъ свѣдѣнія относятся къ отчетному году, кончающемуся въ первой половинѣ 1909 г., и такимъ образомъ можно сказать, что сообщаемыя свѣдѣнія охватываютъ годовой періодъ производства, оканчивающійся въ началѣ 1909 г.

Въ территоріальномъ отношеніи въ сводку вошли всѣ заведенія фабрично-заводской промышленности Имперіи, т. е. Европейской Россіи, Кавказа, Сибири и Среднеазіатскихъ владѣній. Подъ суммой производства понимается стоимость издѣлій, товаровъ и продуктовъ, изготовленныхъ на продажу, по оцѣнкѣ владѣльцами заведеній на мѣстѣ производства (loco фабрика), безъ издержекъ на транспортъ, торговые, накладные расходы и прибыли, а также безъ акциза для продуктовъ, обложенныхъ этими налогами. Полупродукты (пряжа, ткани, доски, чугунъ, сталь и т. д.), если они не поступаютъ на рынокъ, а идутъ въ дальнѣйшую переработку на тѣхъ же фабрикахъ, при оцѣнкѣ производительности не принимались въ расчетъ. Для фабрикъ, перерабатывающихъ чужое сырье, показана только выручка по заказамъ; такъ какъ сумма про-

[1]) См. Статистич. свѣдѣнія по производств. не обложеннымъ акцизомъ, за 1900 г., стр. VIII, изд. М. Ф.

Chapitre 1.

Analyse sommaire des tableaux publiés dans le tome II.

Le recensement général des principaux éléments de la production de toute espèce de fabriques et d'usines et de quelques branches de l'exploitation des mines (par exemple, le naphte), qui ont été comprises dans l'inspection des fabriques, lors du recensement de l'année 1908, est indiqué dans le tableau qui caractérise l'état de l'industrie russe au début de 1909.

Pour faciliter la comparaison, les différentes indications de cette table se rapportent — tant que le permet la nature du matériel — aux rubriques correspondantes de la révision générale de 1900 [1]). Pour utiliser ce tableau, il suffit de savoir, qu'il donne, quant au temps, les renseignements se rapportant à la situation des fabriques au cours de l'année civile 1908; mais, vu que beaucoup de grandes entreprises et d'industries intermittentes n'arrêtent pas leurs comptes au premier janvier de chaque année, les informations indiquées se rapportent aussi à leur exercice financier terminé dans la première moitié de 1909. Ainsi, on peut dire que les données embrassent une période de douze mois de production qui s'achève au commencement de l'année 1909.

Quand aux rapports territoriaux, tous les établissements (fabriques et usines) de l'industrie de l'Empire, c'est-à-dire de la Russie d'Europe, du Caucase, de la Sibérie et des domaines de l'Asie Centrale, sont compris dans le recensement.

La valeur totale de la production comprend le prix des objets manufacturés, marchandises et produits, qui sont préparés pour être mis en vente, d'après l'évaluation des entrepreneurs d'industrie, loco fabrication, sans qu'il soit tenu compte ni des dépenses occasionnées par le transport, la vente, frais divers, ni du profit, ni de l'accise sur les produits imposés. Si les produits à-demi fabriqués (lin filé, tissus, planches, fonte, acier, etc.) ne sont pas mis en vente, mais remis pour l'élaboration ultérieure dans les mêmes fabriques, leur valeur n'est pas prise en considération.

Quant aux fabriques, qui transforment les matières premières d'autrui, on indique seulement la recette des commandes; vu que la veleur totale de la production est vérifiée et correspond aux frais généraux de la fabrication (matériel, combustible, salaire et autres),—la recette des commandes est donc

изводства контролируется и соотвѣтствуетъ показаннымъ главнымъ расходамъ производства (матеріалъ, топливо, заработная плата и прочія), то и выручка по заказамъ по существу та же сумма производства, но безъ сырыхъ матеріаловъ. Поэтому эти двѣ рубрики могутъ складываться, какъ однородныя величины, соотвѣтствующія расходамъ производства. Число рабочихъ показано среднее въ сутки въ теченіе рабочаго года, если производство продолжалось регулярно весь годъ, или въ теченіе только періода, сезона, кампаніи (винокуренное, сахарное и т. д.), совпадающей съ началомъ или концомъ 1908 года. Подъ механическими двигателями подразумѣваются безразлично: паровые, водяные, внутренняго сгоранія и т. д., а мощность ихъ приведена, по возможности, по числу нормальныхъ индикаторныхъ паровыхъ силъ.

la somme réelle de la production, mais sans les matériaux bruts. C'est pourquoi ces deux rubriques peuvent être considérées comme équivalentes et donnent la valeur de la production.

Le nombre des travailleurs est indiqué, en moyenne, par jour, durant l'année ouvrable, soit que la production se continue régulièrement toute l'année, soit seulement pendant une période, saison ou campagne (comme pour les distilleries, sucreries, etc.), coïncidant avec le commencement ou la fin de l'année 1908.

Par moteurs mécaniques, on entend indifféremment: les machines à vapeur, à eau, à explosion intérieure, etc., et leur force est déterminée, tant qu'il est possible, par le calcul des chevaux—vapeur normaux.

Таблица № 1.

Группы производствъ принятой классификаціи. Classification des fabriques d'après le genre de production.	Число заведеній. Nombre des fabriques.	Сумма производства (въ тыс. руб.). Valeur totale de la production (en mill. roubles).	Выручка по заказамъ (тыс. руб.) Produit brut des commandes (en mill. roubles).	Всего рабочихъ обоего пола. Nombre d'ouvriers.	Число механическихъ двигателей разнаго рода. Nombre de machines motrices.	Число силъ (пар. лош.) въ нихъ. Leur force en chevaux—vapeur.	Расходы въ тыс. руб., а именно: Valeur de dépenses en mill. roubles. Сырые матеріалы. Matières premières.	Топливо. Combustible.	Заработная плата: общая рабоч. при завед. и на сторонѣ (деньгами, натурою). Somme totale des salaires.	Прочіе расходы (наемъ помѣщенія, содержаніе служащихъ, ремонтъ, погашеніе, страхованіе, налоги и т. п.). Autres dépenses (location, administration, amortisation, assurance, impôts etc).	Разные расходы въ пользу рабоч. (врачеб. помощь, училища, жилища, страховка и т. п.). Dépenses au profit d'ouvriers (assistance med., écoles, locations, assurance etc.).
Гр. I. Обработка хлопка. Ind. du coton	986	928.496,5	29.981,5	512.886	2.303	384.083	658.105,0	32.240,9	109.021,9	96.453,9	9.832,4
Гр. II. Обработка шерсти. Ind. de la laine	1.037	225.346,5	16.435,8	149.848	1.040	94.110	147.830,7	8.268,1	33.847,7	28.457,0	1.495,9
Гр. III. Обработка шелка. Ind. de soie	277	34.569,5	2.976,1	33.771	260	8.289	22.766,2	1.093,3	6.176,1	4.379,2	199,6
Гр. IV. Обработка льна, пеньки и джута. Ind. du lin, chanvre	275	93.591,7	738,9	90.478	269	51.357	53.173,9	3.008,3	15.319,6	12.433,8	895,4
Гр. V. Производства изъ разныхъ матеріаловъ и волокнистыхъ веществъ. Ind. accessoires, dentelle, tricotage	384	49.632,5	2.868,1	36.341	387	11.900	26.942,6	1.405,1	9.715,4	8.624,1	253,7
Гр. VI. Обработка бумаги, издѣлій изъ бумаги и произ. полиграфическія Ind. papier, impression	1.333	126.889,6	5.170,1	88.008	3.300	85.642	57.958,6	8.501,1	26.295,0	25.428,8	1.159,2
Гр. VII. Обработка дерева и издѣлій изъ него. Ind. du bois	1.902	119.510,7	4.031,7	93.744	2.282	76.753	74.272,1	1.507,1	21.154,9	14.703,1	683,4
Гр. VIII. A. 1) Обработка металловъ, произ. машинъ, аппаратовъ и орудій (вѣдом. Отдѣла Промышленности). Travail de métaux	1.951	428.361,4	2.425,4	248.781	3.364	206.583	210.692,2	24.044,7	93.887,8	66.993,2	3.593,3
2) Желѣзнодорожныя ремонтныя мастерскія (вѣд. Мин. Путей Сообщенія) At. de répar. de chemins de fer.	176	71.466,4	—	85.427	680	27.047	28.801,9	3.018,6	34.151,7	5.847,3	234,1
B. 1) Горнозаводская обработка металловъ (вѣдомства горнаго департамента). Ind. métallurgiques	186	214.841,0	1.123,7	195.388	2.414	319.227	66.836,8	54.178,5	51.829,4	28.209,6	3.998,7
2) Заведенія Морского Министерства. Us. du Ministére maritime	17	43.806,3	37,6	22.361	352	37.352	24.189,7	3.392,2	13.306,4	8.130,8	121,1
Гр. IX. Обраб. минеральныхъ веществъ. Ind. de substances minérales	1.521	97.726,0	76,8	135.529	1.816	44.569	19.548,4	16.285,1	29.422,4	18.357,1	1.353,3
Гр. X. Обраб. животныхъ продуктовъ. Ind. de produits animaux.	1.153	159.241,6	3.575,4	62.858	756	18.371	122.105,6	3.197,4	15.292,9	12.727,5	380,3
Гр. XI. A. Обраб. питательн. веществъ (необлож. акциз.). Ind. de l'alimentation, non soum. aux droits d'accise	3.043	675.417,7	6.833,8	92.889	4.301	196.238	563.079,4	12.301,7	20.618,9	43.082,8	706,0
B. 1) Обраб. питательныхъ веществъ (облож. акциз.). Ind. soumises aux droits d'accise	4.563	542.642,9	6.767,3	263.384	7.574	180.151	323.334,0	33.813,8	32.537,5	96.726,0	2.691,3
2) Казенные винные склады Les entrepôts de la Régie	342	344.925,4	—	30.541	730	10.796	92.417,0	2.219,1	6.639,5	17.879,3	542,4
Гр. XII. 1) Химическія производства. Ind. chimiques	476	176.173,3	1.892,5	64.875	1.088	52.708	94.166,9	8.873,3	15.906,0	34.711,4	1.064,5
2) Нефтяные промыслы (въ Баку) Ind. du naphte	323	211.667,1	171,6	42.616	3.929	113.166	87.894,3	21.010,2	18.359,9	48.432,9	1.574,3
Гр. XIII. Разныя непоименованныя выше производства. Autres industries	65	23.286,8	4,5	4.778	428	158.231	716,5	5.053,9	2.432,5	6.976,5	220,6
Всего (Total)	20.010	4.567.592,9	85.110,8	2.254.503	37.273	2.076.573	2.674.831,8	243.412,4	555.915,5	578.554,3	30.999,5

Приведенная таблица имѣетъ самостоятельный интересъ для уясненія экономическихъ условій и относительно значенія различныхъ отраслей промышленности въ Имперіи, но, очевидно, первостепенный интересъ представляетъ общая картина состоянія промышленности, опредѣляющая важность и удѣльный вѣсъ результатовъ промышленнаго труда въ общей экономіи страны. Для этого къ итогамъ приведенной таблицы свѣдѣній о заведеніяхъ, вошедшихъ въ перепись 1908 г., надо прабавить данныя о заведеніяхъ и промыслахъ, не вошедшихъ въ регистрацію, а именно: 1) о техническихъ заведеніяхъ Военнаго Вѣдомства, сообщенныхъ Министерству Торговли и Промышленности въ общихъ суммарныхъ итогахъ, касающихся лишь нѣкоторыхъ категорій свѣдѣній и 2) о горныхъ промыслахъ по добычѣ золота, платины, серебро-свинцовыхъ, цинковыхъ, мѣдныхъ, желѣзныхъ и марганцовыхъ рудъ, каменнаго угля и нефти (кромѣ бакинскихъ промысловъ), соли и прочихъ минераловъ и камней, свѣдѣнія о которыхъ (не полныя) можно почерпнуть изъ обзоровъ о состояніи горной промышленности за 1908 г. въ изданіяхъ горнаго ученаго комитета и другихъ источниковъ.

Не затрудняя подробностями сдѣланныхъ вычисленій, приводимъ окончательные результаты, касающіеся тѣхъ отраслей горной промышленности, которые не вошли въ перепись 1908 г., а именно:

Таблица № 2.

	Число заведеній и промысловъ.	Сумма производства, въ тыс. руб.	Число рабочихъ.	Число двигателей.	Число силъ въ нихъ.	Заработная плата въ тыс. руб.
Золотодобываніе	1.524	54.000	81.235	478	7.287	16.358
Платина	158	7.000	555	—	—	
Серебро-свинц. руда	20	(1.763 т. п.).	—	—	—	
Цинковыя руды	7	(4.479 т. п.).	1.765	9	303	11.634
Мѣдныя руды	122	(29.075 т. п.).	12.211	78	3.072	
Желѣзныя руды	490	(328.520 т. п.).	29.705	171	5.092	
Марганцевая руда	126	2.200	2.855	16	355	
Каменный уголь всѣхъ родовъ	472	125.100	174.061	2.813	158.643	62.297
Нефтедобываніе (Елизаветп. губ. Фергана, Дагестанъ, Терская и Кубанск. об.)	86	14.000	3.929	309	7.646	
Каменная, самосадочн. и выварочн. соль	322	9.000	11.514	62	2.092	4.638
Прочіе минералы разные	137	1.745	7.038	53	1.434	
Итого	3.464	213.045	324.868	3.989	185.924	94.927
Каменоломни	16.392	6.996	63.000	—	—	9.450
Всего	19.856	220.041	387.868	3.989	185.924	104.377

Въ таблицѣ этой всѣ подсчеты сдѣланы по свѣдѣніямъ сборника горнаго ученаго комитета за 1908 г., при чемъ въ суммѣ производства оцѣнены лишь продукты, поступившіе на рынокъ, поэтому руды показаны количествомъ (въ скобкахъ— въ т. пуд.) безъ оцѣнки, такъ какъ они переходятъ въ дальнѣйшую переработку на горныхъ заводахъ, гдѣ въ окончательныхъ продуктахъ и учтена ихъ стоимость. Заработная плата вычислена на основаніи принятыхъ среднихъ годовыхъ заработковъ: для золотодобыванія въ 200 р., для угледобыванія и нефти въ 350 руб., для прочихъ промысловъ въ 250 руб. (см. средняя заработ. плата при вознагражд. пострадавшихъ при несчастныхъ случаяхъ въ 1907 г., изд. „Бюро Съѣздовъ Горнопром. юга Россіи“, стр. 19), а для каменоломенъ въ 150 руб. Тогда, суммируя свѣдѣнія, сообщенныя Военнымъ Вѣдомствомъ и вычисленныя для горной промышленности за 1908 годъ, получимъ:

Таблица № 3.

	Число заведеній.	Сумма производства (съ выручкой) въ тыс. руб.	Всего рабочихъ.	Всего двигателей.	Всего силъ въ нихъ.	Расходъ на топливо, въ тыс. руб.	Заработная плата, въ тыс. руб.
А. Вошедшихъ въ регистрацію отраслей промышленности	20.010	4.652.703,7	2.254.503	37.273	2.076.573	243.412,4	555.915,5
Б. Техническихъ заведеній Военнаго Вѣдомства	?	35.940,4	37.301	?	?	2.837,2	14.094,0
В. Горныхъ промысловъ, не вошедшихъ въ регистрацію Министерства Торг. и Пром.	19.856	220.041,0	387.868	3.989	185.924	?	104.377,0
А всего	39.866	4.908.685,1	2.679.672	41.262	2.262.497	246.249,6	674.386,5

Отсюда видно, что всѣ отрасли промышленнаго труда, за исключеніемъ заведеній кустарной и ремесленной промышленности, т. е., точнѣе говоря, 39.866 заведеній фабрично-заводской и горной промышленности, внесли въ 1908 г. въ общій итогъ національной производительности страны: издѣлій и продуктовъ на 4.908 милл. р., при чемъ было занято всего 2.679.672 рабочихъ обоего пола, получившихъ въ видѣ заработной платы около 674 милл. р.

Воздерживаясь отъ дальнѣйшихъ выводовъ на основаніи приведенныхъ цифръ подсчета результатовъ промышленной переписи 1908 г., въ заключеніе нельзя не сдѣлать сопоставленій о развитіи фабрично-заводской и горной промышленности за истекшія 20 лѣтъ, по десятилѣтнимъ періодамъ начиная съ 1887 г., а именно:

Годы.	Число заведеній.	Сумма производства, въ мил. руб.	Число рабочихъ, въ тысячахъ.
1887	30.888	1.334,5	1.318,0
1897	39.029	2.839,1	2.098,[illegible]
1908	39.866	4.908,7	2.679,[illegible]

Изъ сопоставленія этихъ цифръ нельзя не отмѣтить затѣмъ нѣкоторыя характерныя черты развитія русской про-

мышленности. Такъ, при мало измѣняющемся числѣ заведеній, входившихъ въ регистрацію за указанные годы, сумма производства возростала непропорціонально, а именно: на одно заведеніе средняя производительность составляетъ:

Годы.	Тысячи рублей.
1887	43,2
1897	72,8
1908	123,1

что указываетъ на процессъ увеличенія среднихъ размѣровъ заведенія, или, вѣрнѣе, какъ это и подтверждается детальнымъ разсмотрѣніемъ, на значительное развитіе преимущественно крупныхъ акціонерныхъ предпріятій. Этотъ выводъ подтверждается также и среднимъ числомъ рабочихъ, приходящихся на 1 заведеніе, а именно:

Годы.	На заведеніе рабочихъ.
1887	42,7
1897	53,8
1908	67,2

Сопоставленіе двухъ приведенныхъ столбцовъ цифръ указываетъ также на то обстоятельство, что число рабочихъ, приходящихся на 1 заведеніе въ теченіе двадцатилѣтняго періода, возростало не такъ быстро, какъ быстро росла производительность заведеній, а именно годовая производительность одного рабочаго измѣнялась слѣдующимъ образомъ:

Годы.	Она равнялась тыс. рублямъ.
1887	1,01
1897	1,35
1908	1,83

т. е., иначе говоря, параллельно съ ростомъ размѣровъ заведеній, возростала и производительность труда рабочихъ, что указываетъ, если пренебречь вліяніемъ вздорожанія нѣкоторыхъ сырыхъ матеріаловъ, на внутренній процессъ улучшенія способовъ производства и усиленіе примѣненія механическихъ двигателей и машинъ.

Глава II.

Сравненіе результатовъ переписи 1900 и 1908 годовъ.
Resultat comparatif des recensements de 1900 et 1908.

Въ предыдущей главѣ сдѣлана попытка, на основаніи цифръ промышленной переписи 1908 г., оцѣнить общій годовой итогъ фабрично-заводской промышленности Россіи къ началу 1909 г. Вторымъ не менѣе интереснымъ вопросомъ, на который можно получить отвѣтъ, является сравненіе состоянія промышленности въ 1900 и 1908 гг., т. е. черезъ 8 лѣтъ послѣ перваго детальнаго обслѣдованія, которое производилось по той же программѣ, по тѣмъ же методамъ собиранія и обработки получаемыхъ матеріаловъ.

Подобное сравненіе пріобрѣтаетъ особый интересъ еще потому, что за истекшій восьмилѣтній промежутокъ (1900 — 1908 гг.), русская промышленность пережила тяжелыя времена войны, внутренняго кризиса, неслыханныхъ по упорству и продолжительности стачекъ и видимаго упадка нѣкоторыхъ отраслей промышленности. Каковы были результаты этихъ событій? Выдержала ли промышленность безъ особаго ущерба напоръ этихъ неблагопріятныхъ обстоятельствъ, и, наконецъ, какъ и въ чемъ выразилось вліяніе ихъ на развитіе различныхъ отраслей промышленности?

Очевидно, на эти вопросы, при однородности свѣдѣній переписей 1900 и 1908 гг., отвѣтъ можетъ быть данъ легко и точно. Однако, простое сравненіе цифръ, сообщенныхъ въ предыдущей главѣ, съ соотвѣтственными цифрами 1900 г. (см. статист. свѣд. по произв., не облож. акц. за 1900 г., стр. VIII) дало бы почву для грубыхъ ошибокъ. Хотя данныя 1908 г. по своему качеству равноцѣнны со свѣдѣніями 1900 г., однако, онѣ включаютъ въ итоги, съ одной стороны, новыя отрасли промышленности, не входившія въ подсчеты 1900 г., а, съ другой стороны, онѣ охватываютъ такія части Имперіи, которыя не включались въ промышленную перепись 1900 г. Поэтому, для правильнаго сравненія результатовъ обѣихъ указанныхъ переписей, нужно сообщенные въ предыдущей статьѣ итоги 1908 г. переработать и привести ихъ къ полной однородности и соизмѣримости съ цифрами 1900 г., а для этого необходимо было сдѣлать въ нихъ слѣдующія (см. табл. № 1) поправки:

1) исключить не входящія въ регистрацію 1900 г. группы производствъ, а именно: желѣзнодорожныя мастерскія М. П. С., горнозаводскую обработку металловъ вѣдомства горнаго департамента и заведенія Морского Министерства (гр. VIII A_2, B_1 и B_2);

2) равнымъ образомъ исключить производства, обложенныя акцизомъ, по обработкѣ питательныхъ веществъ, также не входившія въ подсчеты 1900 г. (гр. XI, B_1 и B_2), и затѣмъ отбросить цифры, касающіяся нефтяныхъ промысловъ въ Баку, не регистрировавшіяся въ 1900 г., и итоги гр. XIII производствъ, особо не выдѣлившихся при переписи 1900 г.;

3) изъ итоговъ химическихъ производствъ (гр. XII, 1) надо исключить присоединенныя къ нимъ въ 1908 г. цифры спичечнаго производства, которое, какъ обложенное акцизомъ, было исключено въ 1900 г., и присоединить въ ту же XII группу изъ обработки нефти (гр. XII, 2)—всѣ заведенія, занятыя переработкой нефтяныхъ продуктовъ, и, наконецъ,

4) исключить изъ всѣхъ XII группъ производствъ—заведенія тѣхъ губерній Сибири, Средней Азіи и Кавказа, которыхъ не коснулась перепись 1900 г.

Послѣ указанной сложной переработки итоговыхъ цифръ переписи 1908 г., сообщенныя въ предыдущей таблицѣ № 1, данныя примутъ иной видъ и могутъ считаться совершенно сравнимыми съ соотвѣтственными цифрами переписи 1900 г.

Въ нижеслѣдующей таблицѣ для наглядности приводимъ параллельно цифры 1900 и 1908 гг.:

Таблица № 4.

	Число заведеній: Nombre de fabriques.		Общая сумма производства (за свой счетъ и выручка по заказу), въ тысяч. рублей: Production total, mil. roubl.		Число рабочихъ. Nombre d'ouvriers.		Число двигателей механическ.: Nombre de moteurs.	
Группы производствъ (groupes des fabrique):	1900.	1908.	1900.	1908.	1900.	1908.	1900.	1908.
I. Хлопокъ (ind. du coton)	730	*762*	531.273	*891.364*	399.903	*505.557*	1.912	*2.039*
II. Шерсть (ind. de la laine)	916	*1.016*	180.336	*240.403*	136.638	*148.470*	976	*1.037*
III. Шелкъ (ind. de soie)	309	*189*	31.005	*35.054*	31.976	*29.988*	164	*201*
IV. Ленъ. (ind. du lin, chanvre)	403	*273*	66.905	*94.303*	79.391	*90.456*	279	*269*
V. Смѣш. мат. (dentelles, tricotage etc.)	341	*382*	33.505	*51.864*	27.371	*36.266*	205	*387*
VI. Бумага. (ind. de papier, impression)	1.069	*1.302*	80.026	*130.777*	71.965	*86.713*	1.289	*3.281*
VII. Дерево. (ind. du bois)	1.430	*1.882*	97.841	*122.308*	73·964	*92.339*	1.539	*2.257*
VIII. Металлы, (trav. des métaux).	1.804	*1.920*	373.544	*427.576*	240.907	*246.630*	2.966	*3,326*
IX. Минер. вещ. (ind. des subs. minérales)	1.591	*1.480*	80.577	*96.120*	127.970	*132.783*	2.089	*1.774*
X. Животн. продукты. (ind. de prod. animaux).	1.254	*1.015*	111.831	*158.676*	50.947	*60.809*	704	*697*
XI. Питательн. вещества. (ind. de l'alimentation).	2.501	*2.721*	368.856	*653.407*	71.797	*87.526*	3.834	*3.966*
XII. Химическіе продукты. (ind. de chimiques).	354	*379*	92.713	*167.791*	30.430	*41.485*	769	*980*
Итого (total)	12.702	*13.321*	2.048.416	*3.069.749*	1.343.279	*1.559.022*	16.726	*20.214*

	Сила двигателей (паровыхъ лошадей): N. de chevaux vapeur.		Сырые матеріалы, въ тысяч. рублей: Matières premières, m. r.		Топливо, въ тыс. рубл.: Combustibles m. r.		Рабочая плата, въ тысяч. рублей: Salaires, m. r.	
Группы производствъ:	1900.	1908.	1900.	1908.	1900.	1908.	1900.	1908
I. Хлопокъ	279.590	*377.837*	374.187	*599.173*	23.304	*32.011*	65.829	*108.328*
II. Шерсть	61.715	*94.057*	114.942	*146.695*	7.660	*8.258*	22.967	*33.720*
III. Шелкъ	5.167	*7.763*	19.494	*20.883*	814	*987*	4.968	*5.844*
IV. Ленъ	31.872	*51.338*	40.282	*53.157*	2.361	*3.008*	10.353	*15.310*
V. Смѣш. мат.	6.669	*11.900*	19.484	*26.934*	1.059	*1.405*	5.864	*9.699*
VI. Бумага	63.160	*85.227*	38.099	*57.352*	6.285	*8.460*	14.701	*25.913*
VII. Дерево	43.915	*75.821*	64.740	*73.610*	689	*1.497*	15.353	*20.909*
VIII. Металлы.	167.036	*205.609*	210.995	*208.965*	23.877	*23.937*	81.493	*93.144*
IX. Минер. вещ.	38.484	*43.514*	17.479	*19.253*	16.975	*15.916*	26.138	*28.829*
X. Животн. прод.	8.555	*17.964*	88.188	*119.203*	2.472	*3.120*	9.723	*14.840*
XI. Питательн. вещества.	123.847	*184.986*	305.865	*542.441*	10.060	*11.479*	13.030	*19.193*
XII. Химич. продукты	23.894	*49.828*	59.350	*88.936*	6.166	*8.590*	7.649	*13.280*
Итого.	853.904	*1.205.844*	1.353.110	*1.956.608*	101.726	*118.673*	278.072	*389.014*

Сравнивая итоговые результаты обѣихъ переписей, можно сдѣлать общее заключеніе, что всѣ перечисленныя группы производствъ не обложенныхъ акцизомъ, за истекшія 8 лѣтъ, несмотря на перенесенныя невзгоды тяжелаго времени войны и внутренней неурядицы, обнаружили признаки явно выраженнаго поступательнаго движенія. Какъ видно изъ таблицы № 4, почти всѣ цифры, относящіяся къ 1908 г., въ большей или меньшей мѣрѣ увеличены по сравненію съ 1900 г. Но для большей рельефности картины движенія цифръ въ различныхъ группахъ производствъ представлена въ нижеслѣдующей таблицѣ разница въ абсолютныхъ цифрахъ и процентахъ всѣхъ показательныхъ чиселъ предыдущей таблицы по сравненію 1908 г. съ 1900 г.; а именно эта разница составитъ (подъ знакомъ (+) увеличеніе, подъ знакомъ (—) уменьшеніе):

Таблица № 5.

	Число заведеній:		Общая сумма производства (за свой счетъ выручки), въ тысяч. рублей:		Число рабочихъ:		Число двигателей механическ.:	
	въ абс. числѣ.	въ процент.	въ абс. числѣ.	въ процент.	въ абс. числѣ.	въ процент.	въ абс. числѣ.	въ процент.
Группы производствъ:								
I. Хлопокъ.	32	+ 4,3	360.091	+67,7	105.654	+26,4	127	+ 6,6
II. Шерсть	100	+11,1	60,067	+33,3	11.832	+ 8,6	61	+ 6,2
III. Шелкъ	—120	—39,9	4.049	+13,0	—1.988	— 6,2	37	+ 21,1
IV. Ленъ	—130	—32,5	27.398	+40,9	11.165	+14,0	— 10	— 3,5
V. Смѣшанн. матер.	41	+12,0	18.359	+54,8	8.895	+32,4	182	+ 91,0
VI. Бумага	233	+21,9	50.751	+63,4	14.748	+ 20,4	1.992	+154,4
VII. Дерево	452	+31,6	24.467	+25,0	18.375	+24,8	718	+ 46,9
VIII. Металлы.	116	+ 6,4	54.032	+14,4	5.723	+ 2,3	360	+ 12,1
IX. Минеральн. вещ.	—111	— 7,2	15.543	+19,2	4.813	+ 3,7	—315	— 15,0
X. Животн. прод.	—239	—19,1	46.845	+41,8	9.862	+19,3	— 7	— 0,9
XI. Питательн. вещ.	220	+ 8,8	284.551	+77,1	15.729	+21,9	132	+ 3,4
XII. Химич. произв.	25	+ 0,7	75.089	+81,0	11.055	+36,3	211	+ 27,4
Итого разница съ 1900 г.	619	+ 4,9	1.021.231	+49,9	215.743	+16,0	3.488	+ 20,8

	Сила двигателей (въ паров. лошад.):		Сырые матеріалы, въ тысяч. рублей:		Топливо, въ тысяч. рублей:		Рабочая плата, въ тысяч. рублей:	
	въ абс. числѣ.	въ процент.	въ абс. числѣ.	въ процент.	въ абс. числѣ.	въ процент.	въ абс. числѣ.	въ процент.
Группы производствъ:								
I. Хлопокъ	98.247	+ 35,1	224.986	+60,1	8.707	+ 37,3	42.499	+ 64,5
II. Шерсть	32.342	+ 52,4	31.753	+27,6	598	+ 7,8	10.753	+ 46,8
III. Шелкъ	2.596	+ 5,0	1.389	+ 7,1	173	+ 21,3	876	+ 17,6
IV. Ленъ	19.466	+ 61,0	12.875	+31,9	647	+ 27,4	4.959	+ 47,8
V. Смѣшанн. матер.	5.231	+ 78,4	7.450	+38,2	346	+ 32,6	3.835	+ 65,4
VI Бумага	22.067	+ 34,9	19.253	+50,5	2.175	+ 34,6	11.212	+ 76,2
VII. Дерево	31.906	+ 72,6	8.870	+13,7	808	+117,1	5.556	+ 36,1
VIII. Металлы	38.573	+ 23,0	—2.029	— 0,9	60	+ 0,2	12.651	+ 15,5
IX. Минеральн. вещ.	5.030	+ 13,0	1.774	+10,1	—1.059	— 0,6	2.691	+ 10,3
X. Животн. прод.	9.409	+110,0	31.015	+35,1	648	+ 26,2	5.117	+ 52,6
XI. Питательн. вещ.	61.139	+ 49,3	236.576	+77,3	1.419	+ 14,1	6.163	+ 47,4
XII. Химич. произв.	25.934	+108,5	29.586	+49,8	2.424	+ 39,3	5.631	+ 73,7
Итого разница съ 1900 г.	351.940	+ 41,2	603.498	+44,6	16.947	+ 16,6	110.942	+ 39,9

Внимательное разсмотрѣніе приведенныхъ таблицъ въ направленіи горизонтальныхъ строкъ цифръ (по отраслямъ промышленности) и вертикальныхъ столбцовъ (по элементамъ производствъ) возбуждаетъ невольно цѣлый рядъ выводовъ и соображеній о характерѣ измѣненій въ состояніи промышленности за истекшія 8 лѣтъ. Начнемъ съ общихъ итоговъ и сопоставленія результатовъ 1900 и 1908 гг. въ процентныхъ числахъ. Въ итогѣ получается, что при этомъ за восьмилѣтіе (въ процентахъ) возрасло:

Число заведеній на	4,9%
Общая сумма производства на	49,9
Число рабочихъ на	16,0
Число двигателей на	20,8
Число паровыхъ силъ на	41,2
Стоимость:	
сырыхъ матеріаловъ на	44,6
топлива на	16,6
Заработная плата на	39,9
Издержки въ пользу рабочихъ на	63,1

Изъ этого ряда цифръ мы видимъ (отбрасывая число заведеній, какъ сомнительный признакъ, измѣняющійся по своему содержанію въ неопредѣленныхъ размѣрахъ), что за 8 лѣтъ общее возрастаніе суммы производства, стоимости сырыхъ матеріаловъ, рабочей платы и мощности механическихъ двигателей опредѣляется примѣрно въ 40%. Но этотъ эффектъ общаго прогресса промышленности потребовалъ, однако, увеличенія числа рабочихъ и издержекъ на топливо только на 16% прежняго ихъ размѣра, т. е., иначе говоря, за изслѣдуемый періодъ процессъ увеличенія производительности происходилъ за счетъ относительнаго сокращенія рабочихъ рукъ, очевидно, путемъ усиленнаго примѣненія машиннаго производства и улучшенія механическихъ двигателей, развившихъ, при относительномъ сокращеніи издержекъ на топливо, значительно большее (41,2%) количество паровыхъ силъ. Въ дѣйствительности, число двигателей всякаго рода за 8 лѣтъ возросло на 3.488 машинъ (20,8%), а число механическихъ силъ, примѣненныхъ въ производствѣ, увеличилось, по сравненію съ 1900 г., на 351.940 паровыхъ лошадей (41,2%); эта непропорціональность возрастанія числа двигателей и ихъ мощности указываетъ на то, что здѣсь имѣлъ мѣсто процессъ улучшенія оборудованія, причемъ новыя установки двигателей, или замѣна старыхъ котловъ болѣе производительными новыми, усиливали мощность генераторовъ силы, а это, въ свою очередь, несомнѣнно, отразилось на улучшеніи техническихъ условій производства и увеличеніи производительности труда.

Съ другой стороны, указанное развитіе промышленности протекло при условіи весьма незначительнаго увеличенія числа заведеній (4,9%), т. е., повидимому, процессъ развитія шелъ не путемъ увеличенія числа предпріятій, а путемъ внутренняго роста существующихъ заведеній, расширявшихъ производство, улучшавшихъ оборудованіе или увеличивавшихъ число своихъ рабочихъ.

Затѣмъ на приростъ производительности за 8 лѣтъ, составляющій въ абсолютной оцѣнкѣ сумму въ 1.021.231 т. р., какъ видно изъ итоговыхъ абсолютныхъ и процентныхъ чиселъ возрастанія главныхъ издержекъ производства, оказало наибольшее вліяніе увеличеніе количества и стоимости потребленныхъ сырыхъ матеріаловъ и вздорожаніе заработной платы. А именно, указанная разница производительности 1900 и 1908 гг. въ суммѣ 1.021.231 т. р., складывается въ главныхъ своихъ частяхъ нижеслѣдующимъ образомъ:

	Тысячи рублей.	Въ % къ общей суммѣ прироста за 8 лѣтъ.
Сырые матеріалы	603.498	59,1
Топливо	16.947	1,6
Заработная плата	110.942	10,8
Расходы въ пользу рабочихъ	8.278	0,8

Очевидно, указанное возрастаніе издержекъ производства на сырые матеріалы и оплату труда является существенной причиной улучшенія оборудованія, усиленія мощности механическихъ двигателей и повышенія такимъ образомъ производительности труда, въ чемъ предприниматели ищутъ, повидимому, выхода для удешевленія производства и удержанія прежнихъ цѣнъ на производимые товары.

Что касается заработной платы, то нельзя не отмѣтить, что она увеличилась не только въ общей суммѣ на 39,9% сравнительно съ 1900 г., но повысилась также и средняя заработная плата для каждаго рабочаго. Въ самомъ дѣлѣ, 1.343.279 рабочихъ въ 1900 году получили всего 278.072 т. р., а въ 1908 г. въ тѣхъ же безакцизныхъ производствахъ и заведеніяхъ 1.559.022 рабочихъ получили 389.014 т. р., т. е. въ первомъ случаѣ средній годовой заработокъ рабочаго былъ равенъ 207,0 р., а во второмъ—249,5 р., т. е., иначе говоря, за 8 лѣтъ средній заработокъ рабочаго повысился на 42,5 р., или 20,5% прежняго размѣра.

Затѣмъ, обращаетъ на себя вниманіе значительный ростъ издержекъ разнаго рода въ пользу рабочихъ (врачебная помощь, больницы, школы, квартиры, страхованіе отъ несчастныхъ случаевъ и т. д.). Здѣсь для восьмилѣтняго періода разница составляетъ сумму въ 8.278 т. р., что, однако, въ процентахъ къ расходу на этотъ предметъ въ 1900 г. даетъ увеличеніе на 63,1%, причемъ указанное возрастаніе издержекъ этого рода особенно сильно коснулось заведеній текстильной промышленности (хлопокъ, шерсть), а также обработки металловъ и минеральныхъ веществъ.

Послѣ сдѣланнаго бѣглаго анализа общихъ результатовъ состоянія промышленности въ 1900 и 1908 гг. можно было бы изъ приведенныхъ таблицъ сдѣлать нѣкоторые, болѣе подробные, выводы, касающіеся въ частности различныхъ перечисленныхъ группъ производствъ; но, избѣгая деталей, постараемся отмѣтить нѣкоторыя характерныя, особо выдающіяся измѣненія въ положеніи различныхъ отраслей промышленности, происшедшія за изслѣдуемый восьмилѣтній промежутокъ. Такъ, по числу заведеній, зарегистрованныхъ по переписи 1908 г., увеличеніе особо замѣтно въ VI группѣ—производства бумаги (умноженіе числа типографій) и въ группѣ VII—обработки дерева (лѣсопильни); въ группахъ текстильныхъ производствъ увеличеніе числа зеведеній коснулось замѣтно обработки шерсти (II гр.); наоборотъ, шелкъ и ленъ указываютъ на значительное (30—40%) уменьшеніе числа зарегистрованныхъ заведеній, что объясняется неблагопріятными условіями, создавшимися для шелка (закрытіе мелкихъ ткацкихъ заведеній), а для льна—освобожденіемъ отъ наблюденія инспекціи значительнаго числа пенько-льнотрепальныхъ заведеній. Сокращеніе числа заведеній замѣтно также для группъ минеральныхъ веществъ и животныхъ продуктовъ, гдѣ, въ регистрацію 1908 г., повидимому, не вошло значительное число закрывшихся и мелкихъ кирпичныхъ и кожевенныхъ заводовъ.

По графѣ общей суммы производства (за свой счетъ и выручки по заказамъ) большее или меньшее увеличеніе наблюдается по всей линіи производствъ, но особенно замѣтенъ ростъ стоимости товаровъ и издѣлій (до 77%) въ пищевыхъ безакцизныхъ производствахъ (мукомольное произв.), въ химическихъ заводахъ (81%), въ индустріи хлопка (67%) и бумаги (63%). Наоборотъ, мало замѣтенъ ростъ производительности (отъ 13 до 19%) для обработки шелка, металловъ и минеральныхъ веществъ, видимо переживавшихъ въ истекшее восьмилѣтіе трудныя условія.

По числу рабочихъ сильное возрастаніе въ процентныхъ числахъ замѣчено для химическихъ заводовъ (36%), обработки хлопка (26%) и смѣшанныхъ производствъ; наиболѣе слабый приростъ рабочихъ наблюдается въ группѣ заведеній по обработкѣ металловъ и минеральныхъ веществъ (2—3%), а для обработки шелка обнаруживается даже уменьшеніе численности рабочихъ, что указываетъ на несомнѣнную остановку въ развитіи этихъ отраслей промышленности въ 1908 г. По абсолютнымъ цифрамъ роста числа рабочихъ обращаютъ на себя вниманіе: хлопчатобумажныя фабрики (105 т.), лѣсопильни (18 т.) и мукомольныя мельницы (15 т.), а также типографіи, шерстяныя и суконныя фабрики и химическіе заводы (11 т.).

Иную картину представляетъ эволюція въ числѣ двигателей и ихъ мощности для различныхъ группъ производствъ. Въ этой области въ нѣкоторыхъ группахъ производствъ (обработка льна, пеньки, минеральныхъ веществъ и животныхъ продуктовъ) за изслѣдуемый восьмилѣтній промежутокъ времени происходила оживленная замѣна мелкихъ конныхъ и водяныхъ двигателей болѣе крупными механическими двигателями. Въ VI группѣ, гдѣ типографіи въ большихъ городахъ переходили на покупную электрическую энергію отъ центральныхъ станцій, число двигателей возрасло въ полтора раза (154%), правда, при менѣе замѣтномъ увеличеніи мощности двигателей (35%); при обработкѣ льна, пеньки и джута (IV гр.) число двигателей даже уменьшилось (на 3,5%), но зато мощность ихъ сильно возрасла (на 61%). Тотъ же процессъ усиленія двигателей и замѣны старыхъ слабыхъ двигателей новыми, болѣе мощными, замѣтенъ во всѣхъ отрасляхъ промышленности, какъ, напр., въ X группѣ—по обработкѣ животныхъ продуктовъ, минеральнхъ веществъ и проч. Особенно замѣтенъ указанный процессъ въ группѣ XI пищевыхъ веществъ (мукомольныя мельницы), гдѣ, при развитіи элеваторной системы автоматическихъ устройствъ, мощность двигателей усилилась на 49%, а по абсолютнымъ размѣрамъ новыхъ установокъ—на 61.139 силъ; мельницы уступаютъ первое мѣсто только крупнымъ хлопчатобумажнымъ фабрикамъ, давшимъ приростъ силы двигателей на 98.247 паровыхъ лошадей.

Въ отношеніи сырыхъ матеріаловъ особенно замѣтно возрастаніе цѣны и количества ихъ въ группѣ хлопка, бумаги, пищевыхъ веществъ и химическихъ продуктовъ, гдѣ ростъ издержекъ на этотъ предметъ за восьмилѣтіе составляетъ 50% и выше по сравненію съ 1900 г. Наоборотъ, наименьшій ростъ расходовъ на сырые матеріалы наблюдается въ обработкѣ шелка (7%), а въ заведеніяхъ по обработкѣ металла мы видимъ даже уменьшеніе издержекъ на сырой матеріалъ, что, несомнѣнно, объясняется удешевленіемъ металла вообще въ 1908 г., при незначительномъ увеличеніи его потребленія въ заведеніяхъ этой отрасли производствъ.

Въ отношеніи издержекъ на топливо надо замѣтить, что фабрики, независимо отъ принадлежности ихъ къ тѣмъ или инымъ группамъ производствъ, поставлены въ неодинаковое положеніе относительно полученія дешеваго топлива. Географическое мѣстонахожденіе, т. е. близость заведеній отъ источниковъ полученія топлива разнаго рода (угля, нефти, дровъ и т. д.), оказываетъ въ каждомъ случаѣ рѣшающее вліяніе. Однако, нельзя не замѣтить, что наибольшую надбавку къ расходамъ на топливо принуждены были сдѣлать заведенія тѣхъ же усиленно прогрессировавшихъ группъ производствъ по обработкѣ хлопка, бумаги и химическихъ продуктовъ. Наименьшую надбавку дали заведенія по обработкѣ металла, вообще задержавшіяся въ своемъ развитіи, а группа минеральныхъ веществъ, гдѣ огневое производство требуетъ значительнаго количества горючаго (кирпичные, стеклянные з.), даже сократила потребленіе дорожающаго топлива.

Въ отношеніи заработной платы общая сумма издержекъ на этотъ предметъ абсолютно сильно поднялась въ группѣ хлопка (42 милл.), замѣтно увеличилась (до 10 милл.) въ группѣ шерсти и бумаги (II и VI гр.). Но въ процентномъ отношеніи ростъ заработной платы идетъ иными категоріями заведеній: больше всего повысилась заработная плата въ группѣ VI (типографіи) до 76% и въ группѣ химическихъ заводовъ (73%), а затѣмъ уже въ группахъ хлопка, смѣшанныхъ производствъ (городскія заведенія), животныхъ продуктовъ и питательныхъ веществъ.

Въ заключеніе можно сдѣлать нѣсколько замѣчаній въ области вопросовъ общеэкономическихъ.

Приведенныя итоговыя цифры сравнительныхъ измѣненій въ состояніи безакцизной промышленности за 8 лѣтъ (см. табл. № 5) указываютъ на нижеслѣдующее распредѣленіе общаго продукта производства между главными его элементами, соотвѣтствующими главнымъ подраздѣленіямъ издержекъ производства:

	Общая сумма производства и выручка по заказамъ.	Сырые матеріалы.	Топливо.	Заработная плата.	Прочіе расходы.
	(въ милліонахъ рублей).				
Въ 1900 году:					
въ абсол. цифрахъ	2.048,4	1.354,1	101,7	278,0	315,6
въ %%	100%	66,0%	5,0%	13,5%	15,4%
Въ 1908 году:					
въ абсол. цифрахъ	3.069,7	1.956,6	118,6	389,0	605,5
въ %%	100%	63,7%	3,8%	12,6%	19.8%

Изъ этихъ цифръ видно, что за 8 лѣтъ, сдѣлавъ допущеніе, что сумма производства и выручка по заказу соотвѣтствуетъ общей стоимости произведенныхъ товаровъ, въ экономической конструкціи промышленности произошли слѣдующія измѣненія пропорціональнаго распредѣленія продукта производства:

1) уменьшилась доля оборотнаго капитала, падающаго на пріобрѣтеніе сырыхъ матеріаловъ, хотя многіе изъ этихъ матеріаловъ вздорожали;

2) уменьшилась пропорція издержекъ, падающихъ на топливо, хотя оно тоже вздорожало;

3) пропорціонально понизилась доля продукта, приходящаяся въ пользу труда, хотя общая сумма заработной платы и заработокъ per capita увеличились;

4) пропорціонально увеличилась только доля издержекъ, падающихъ на прочіе расходы, т. е. на администрацію, расходы накладные, налоги, наемъ помѣщеній, отопленіе, освѣщеніе, ремонтъ зданій и оборудованія и расходы на проценты по употребленному въ дѣло капиталу и его погашенію. Такимъ образомъ увеличеніе расходовъ главнѣйше касается постоянной части капитала (зданій, оборудованія, усиленія и погашенія основного капитала), за счетъ перемѣнной части употребляемыхъ въ производствѣ капиталовъ.

Глава III.

Географическое распредѣленіе фабрично-заводской промышленности за 1908 годъ.

Répartition géographique de l'industrie.

Въ нижеприводимой таблицѣ территоріальнаго распредѣленія фабрично-заводской промышленности Россійской Имперіи приводятся числа: заведеній, рабочихъ и суммы производства обрабатывающей промышленности за 1908 г., по губерніямъ и областямъ Россіи. При этомъ надо сдѣлать оговорку: въ общіе подсчеты этой таблицы не введены желѣзнодорожныя ремонтныя мастерскія вѣдомства Министерства Путей Сообщенія, такъ какъ ихъ трудно было, по характеру полученнаго матеріала (часто одинъ общій отвѣтъ для всей дороги, расположенной на территоріи нѣсколькихъ губерній), распредѣлить по губерніямъ. Мастерскія эти, въ количествѣ 176, пользовались трудомъ 85.427 рабочихъ при годовой производительности въ суммѣ 71.466 тыс. р. (см. табл. № 1-й.) Сдѣлавъ эту оговорку, можно дать нижеслѣдующую таблицу, характеризующую состояніе обрабатывающей промышленности въ различныхъ губерніяхъ Имперіи:

Таблица № 6.

Районы и губерніи. (Régions).	Число заведеній. Nombre de fabriques.	Число рабочихъ. Nombre d'ouvriers.	Сумма производства т. р. Valeur total de la production m. r.
Сѣверный (Nord)	**401**	**44.028**	**57.562,3**
Архангельская Arkhangel	64	13.970	21.391,7
Вологодская Vologda	77	7.354	9.747,9
Новгородская Novgorod	123	16.772	16.736,7
Олонецкая Olonetz	39	2.942	3.554,8
Псковская Pskof	98	2.990	6.131,2
Восточный (Est)	**1.301**	**188.493**	**286.924,7**
Вятская Viatka	249	27.919	29.673,6
Казанская Kazan	163	18.611	33.563,3
Оренбургская Orenbourg	163	10.152	35.803,6
Пермская Perm	340	96.925	105.419,0
Самарская Samara	203	11.853	51.529,4
Уральская об. Oural ter.	16	380	4.712,8
Уфимская Oufa	167	22.653	26.223,0
Прибалтійскій (Prov. Baltiques)	**2.003**	**264.762**	**698.383,1**
Курляндская Courland	219	13.465	29.413,5
Лифляндская Livonie	664	63.340	159.695,8
С.-Петербургская St.-Pétersbourg	824	166.908	449.205,6
Эстляндская Estonie	296	21.049	60.068,2
Центрально-промышленный (Centre industriel)	**2.942**	**718.820**	**1.210.921,7**
Владимірская Vladimir	475	185.838	269.269,0
Калужская Kalouga	128	18.653	19.009,4
Костромская Kostroma	221	82.347	103.895,3
Московская Moscou	1.295	314.476	596.599,4
Нижегородская Nijni-Novgorod	260	36.764	68.655,9
Смоленская Smolensk	225	11.965	20.611,4
Тверская Tver	169	34.225	60.066,7
Ярославская Jaroslav	169	34.552	72.814,6
Центрально-черноземный (Centre agricole)	**2.831**	**242.862**	**563.962,1**
Воронежская Voronège	156	10.527	32.142,0
Курская Koursk	171	19.185	47.245,0
Орловская Orel	229	22.459	33.539,6
Пензенская Penza	173	13.570	25.150,4
Полтавская Poltava	273	10.943	49.443,0
Рязанская Riazan	206	24.314	37.292,8
Саратовская Saratof	322	27.181	89.534,3
Симбирская Simbirsk	167	14.602	32.123,4
Тамбовская Tambov	221	18.263	42.432,1
Тульская Toula	248	14.849	33.906,4
Харьковская Kharkof	329	43.722	98.705,4
Черниговская Tchernigof	336	23.247	42.447,7
Сѣверо-Западный (Nord-Ouest)	**1.967**	**56.449**	**99.017,0**
Виленская Vilna	287	9.586	19.018,0
Витебская Vitebsk	160	6.834	11.569,3
Гродненская Grondo	592	14.479	23.161,7
Ковенская Kovno	215	6.008	13.878,3
Минская Minsk	427	10.867	17.508,6
Могилевская Mohilev	286	8.675	13.881,1
Юго-Западный (Sud-Ouest)	**1.406**	**117.782**	**239.204,9**
Волынская Volynie	471	22.026	35.385,3
Кіевская Kief	595	63.875	143.513,5
Подольская Podolie	340	31.881	60.306,1
Южный (Sud)	**2.007**	**163.981**	**502.041,8**
Астраханская Astrakhan	225	8.568	14.326,0
Бессарабская Bessarabie	192	3.617	13.789,8
Дагестанская Ter. Daguestan	17	282	250,7
Донская область Ter. du Don	215	24.634	88.725,8
Екатеринославская Èkaterinoslav	362	70.307	166.213,3
Кубанская область Ter. Kouban	124	5.210	31.356,9
Ставропольская Stavropole	28	864	7.547,3
Таврическая Tauride	147	11.212	31.698,4
Терская Ter. Terek	72	1.956	14.882,4
Херсонская Kherson	612	35.663	127.489,3
Черноморская Ter. de mer Noir	13	1.668	5.761,9
Привислинскій (Pologne)	**3.172**	**270.230**	**523.585,4**
Варшавская Varsovie	887	68.076	135.733,2

Районы и губерніи. (Régions).	Число заведеній. Nombre de fabriques.	Число рабочихъ. Nombre d'ouvriers.	Сумма производства т. р. Valeur total de la production m. r.
Калишская Kalich	248	10.735	16.396,1
Кѣлецкая Kieltzy	133	5.807	8.244,6
Ломжинская Lomja	146	3.140	3.191,5
Люблинская Lublin	214	9.993	15.612,7
Петроковская Pétrokof	1.057	151.148	311.707,5
Плоцкая Plotzk	71	3.873	5.159,5
Радомская Radom	161	12.377	19.393,5
Сувалкская Souvalky	98	1.366	2.907,4
Сѣдлецкая Siedletz	157	3.715	5.239,4
Закавказскій (Transcaucase)	**754**	**64.213**	**238.467,4**
Бакинская Bacou	433	48.936	218.520,9
Батумская Batoum	12	1.086	2.224,8
Елизаветпольская Elisabetpole	127	6.851	6.579,7
Закатальскій округъ Ter. Sakatal	1	50	40,8
Карсская область Ter. Kars	35	147	191,2
Кутаисская Kouthais	4	74	102,6
Сухумскій округъ Ter. Souhoum	—	—	—
Тифлисская Tiflis	128	6.567	9.657,6
Эриванская Erivan	14	502	1.149,8
Туркестанскій (Turkestan)	**387**	**12.012**	**78.513,3**
Закаспійская область Ter. Transkaspy	19	970	2.634,3
Самаркандская Samarkand	68	1.331	6.024,4
Семирѣченская Sémiretchensk	26	646	1.158,0
Сыръ-Дарьинская Ter. Syr-Daria	127	2.613	7.179,7
Ферганская Phergana	147	6.452	61.516,9
Западно-Сибирскій (Sibérie-Occid)	**333**	**14.643**	**52.083,7**
Акмолинская Ter Akmolinsk	36	2.930	7.396,7
Семипалатинская Sémipalatinsk	64	1.456	4.364,3
Тобольская Tobolsk	57	3.479	11.754,2
Томская Tomsk	155	6.638	28.082,0
Тургайская Ter. Tourgay	21	140	486,5
Восточно-Сибирская (Sibérie-Oriental)	**329**	**10.575**	**30 230,7**
Амурская Ter d'Amour	77	2.125	7.036,2
Енисейская Ienisseisk	44	2.631	6.144,7
Забайкальская T. Transbaical	85	1.579	5.042,6
Иркутская Irkoutsk	59	2.067	7.530,1
Приморская область T. Bord de Mer	53	2.086	4.006,1
Якутская область T. Iakoutsk	11	87	471,0
Итого по Имперіи (безъ ж.-д. мастерскихъ) Total, sans ateliers de ch. de fer	**19.833**	**2.168.850**	**4.580.898,1** [1]

Изъ таблицы этой видно, что по степени развитія фабрично-заводской промышленности выше всѣхъ стоитъ губернія Московская; затѣмъ идутъ три губерніи съ особо развитой промышленностью: С.-Петербургская, Петроковская и Владимірская, а за ними уже слѣдуютъ губерніи, хотя и съ значительной, но менѣе развитой фабрично-заводской промышленностью, какъ-то: Бакинская, Екатеринославская, Лифляндская, Кіевская, Варшавская, Херсонская, Пермская, Костромская и т. д. Если обратить вниманіе на соотношеніе рядовъ двухъ показательныхъ чиселъ, измѣряющихъ развитіе промышленности въ каждой губерніи, т. е. на сумму производства и число рабочихъ, то нельзя не усмотрѣть пропорціональнаго соотношенія этихъ величинъ: извѣстному числу рабочихъ соотвѣтствуетъ опредѣленный размѣръ стоимости производимыхъ продуктовъ. Но, вѣрное въ общемъ, это заключеніе, въ тѣхъ случаяхъ, когда производятся болѣе цѣнные товары или обрабатываются болѣе цѣнные матеріалы, даетъ отступленія отъ строгой пропорціональности, что зависитъ отъ рода преобладающихъ отраслей промышленности и уровня техническихъ условій въ той или иной губерніи такъ, напр.; въ Владимірской губерніи большее число рабочихъ (185 тыс.) производитъ товара на меньшую сумму (269 милл. р.), чѣмъ въ Петроковской (151 тыс. рабочихъ и 311 милл. р. производительности); такъ же, какъ въ Лифляндской (63 тыс. рабоч., 159 милл. р. произв.), наоборотъ, при меньшемъ числѣ рабочихъ степень общаго развитія промышленности выше, чѣмъ въ Пермской (96 тыс. рабоч. и 105 милл. р. производ.) и т. д.

Располагая губерніи и области въ порядкѣ убывающихъ размѣровъ годовой производительности и распредѣляя ихъ по 9 группамъ различной величины годовыхъ суммъ производства, получимъ слѣдующую группировку губерній по указанному признаку:

1) Годовая производительность выше 500 милл. р.—Московская губ.;

2) годовая производительность отъ 260 до 450 милл. р.: С.-Петербургская, Петроковская, Владимірская;

3) годовая производительность отъ 125 до 220 милл. р.: Бакинская, Екатеринославская, Лифляндская, Кіевская, Варшавская, Херсонская;

4) годовая производительность отъ 60 до 105 милл. р.: Пермская, Костромская, Харьковская, Саратовская, Донская обл., Ярославская, Нижегородская, Ферганская обл., Подольская, Эстляндская, Тверская;

5) годовая производительность отъ 25 до 60 милл. р.: Самарская, Полтавская, Курская, Черниговская, Тамбовская, Рязанская, Оренбургская, Волынская, Тульская, Казанская, Орловская, Воронежская, Симбирская, Таврическая, Кубанская обл., Вятская, Курляндская, Томская, Уфимская, Пензенская;

6) годовая производительность отъ 10 до 25 милл. р.: Гродненская, Архангельская, Смоленская, Радомская, Виленская, Калужская, Минская, Новгородская, Калишская, Люблинская, Терская обл., Астраханская, Могилевская, Ковенская, Бессарабская, Тобольская, Витебская;

7) годовая производительность отъ 5 до 10 милл. р.: Вологодская, Тифлисская, Кѣлецкая, Ставропольская, Иркутская, Акмолинская обл., Сыръ-Дарьинская, Амурская обл., Елизаветпольская, Енисейская, Псковская, Самаркандская обл., Черноморская, Сѣдлецкая, Плоцкая, Забайкальская обл.;

8) годовая производительность отъ 1 до 5 милл. р.: Уральская, Семипалатинская и Приморская обл., Олонецкая, Ломжинская, Сувалкская, Закаспійская обл., Батумская, Семирѣченская обл., Эриванская;

9) годовая производительность менѣе 1 милл. р.: Тургайская обл., Якутская, Дагестанская, Карсская обл., Кутаисская губ., Закатальскій окр.

Для наглядности указанное распредѣленіе губерній по величинѣ годовой производительности нанесено на прилагаемую при этомъ картограмму. (См. табл. I).

Если расположить губерніи въ порядкѣ убывающей численности рабочихъ, занятыхъ въ фабрично-заводской промышленности, то по этому признаку группировка губерній будетъ нѣсколько отступать отъ послѣдовательности, наблюдаемой при группировкѣ по признаку годовой производительности. Такъ, напр., губернія Владимірская займетъ по численности рабочихъ второе, а не четвертое мѣсто, Бакинская понизится съ пятаго на одиннадцатое мѣсто; наоборотъ, Пермская переходитъ на пятое мѣсто съ 11 и т. д. Въ дѣйствительности, располагая мѣстности по признаку убывающей численности фабрично-заводскихъ рабочихъ (не считая ж.-д. мастерскихъ), получимъ слѣдующій списокъ, съ распредѣленіемъ на 9 группъ:

1) число рабочихъ свыше 300 тыс.—Московская губ.;

[1]) Въ этотъ итогъ не включены также мастерскія Морск. Вѣд. въ Ньюландской губ. съ 226 раб. и суммой произв. въ 340,0 т. р.

2) число рабочихъ отъ 150 до 200 тыс.: Владимірская, С.-Петербургская, Петроковская;

3) число рабочихъ отъ 60 до 100 тыс.: Пермская, Костромская, Екатеринославская, Варшавская, Кіевская, Лифляндская;

4) число рабочихъ отъ 25 до 50 тыс.: Бакинская, Харьковская, Нижегородская, Херсонская, Ярославская, Тверская, Подольская, Вятская, Саратовская;

5) число рабочихъ отъ 15 до 25 тыс.: Донская обл., Рязанская, Черниговская, Уфимская, Орловская, Волынская, Эстляндская, Курская, Калужская, Казанская, Тамбовская, Новгородская;

6) число рабочихъ отъ 10 до 15 тыс.: Тульская, Симбирская, Гродненская, Архангельская, Пензенская, Курляндская, Радомская, Смоленская, Самарская, Таврическая, Полтавская, Минская, Калишская, Воронежская, Оренбургская;

7) число рабочихъ отъ 5 до 10 тыс.: Люблинская, Виленская, Могилевская, Астраханская, Вологодская, Елизаветпольская, Витебская, Томская, Тифлисская, Ферганская обл., Ковенская, Кѣлецкая, Кубанская обл.;

8) число рабочихъ отъ 1 до 5 тыс.: Плоцкая, Сѣдлецкая, Бессарабская, Тобольская, Ломжинская, Псковская, Олонецкая, Акмолинская обл., Енисейская, Сыръ-Дарьинская обл., Амурская обл., Приморская обл., Иркутская, Терская обл., Черноморская, Забайкальская обл., Семипалатинская обл., Сувалкская, Самаркандская обл., Батумская обл.

9) число рабочихъ менѣе 1 тыс. рабочихъ: Закаспійская обл., Ставропольская г., Семирѣченская обл., Эриванская, Уральская, Дагестанская, Карская, Тургайская, Якутская области, Кутаисская, Закатальскій окр., Сухумскій окр.

Также для большей наглядности указанное распредѣленіе губерній по числу рабочихъ, занятыхъ въ обрабатывающей промышленности нанесены на особую при этомъ приложенную картограмму. (См. табл. I).

Приведенныя свѣдѣнія таблицы и группировка губерній по величинѣ годовой производительности указываютъ на значительную неравномѣрность распредѣленія обрабатывающей промышленности по территоріи Россійской Имперіи. Губерніи съ особо развитой промышленной производительностью расположены гнѣздами въ различныхъ частяхъ Россіи, а именно на сѣверо-западѣ въ Прибалтійскомъ раіонѣ (С.-Петербургская, Лифляндская, Эстляндская г.), въ центрѣ Европейской Россіи (Московская, Владимірская, Костромская г.), на западѣ (Петроковская, Варшавская г.), на югѣ (Екатеринославская, Херсонская, Харьковская и Кіевская г.) и на Кавказѣ (Бакинская г.). На всемъ остальномъ пространствѣ Имперіи обрабатывающая промышленность развита или менѣе замѣтно (выдаются губерніи: Пермская, Ярославская, Саратовская, Донская об.), или даже въ большинствѣ губерній и весьма слабо.

Нельзя не замѣтить при этомъ, что обрабатывающая промышленность по существу дѣла представляетъ результатъ активной дѣятельности населенія и не стоитъ въ какой-либо непосредственной зависимости отъ территоріи, въ особенности, когда для сравненія приходится брать административныя единицы, неодинаковыя ни по пространству, ни по населенности, какъ, напр., губерніи: Московская, Петроковская, Пермская, Елизаветпольская, Терская, Батумская область и т. д. Поэтому, чтобы судить о дѣятельности населенія въ области фабрично-заводской промышленности, было бы правильнѣе сдѣлать для каждой территоріальной единицы разсчетъ годовой производительности на 1 жителя и числа рабочихъ, приходящихся на 100 жителей наличнаго населенія, пріуроченнаго къ 1909 году. Въ нижеслѣдующей таблицѣ приводятся цифры, отвѣчающія указанному заданію:

Наименованіе губерній.	Производительность на 1 жит., въ руб.	Рабочихъ занят. въ произв., на 100 жит.
Сѣверный раіонъ	**10,8**	**0,8**
Архангельская	51	3,4
Вологодская	6	0,5
Новгородская	10	1,0
Олонецкая	8	0,7
Псковская	4,6	0,2
Восточный раіонъ	**15**	**1,0**
Вятская	82	0,8
Казанская	12,9	0,7
Оренбургская	18,5	0,5
Пермская	29	2,3
Самарская	15	0,3
Уральская	6	0,05
Уфимская	9	0,8
Прибалтійскій раіонъ	**130**	**4,9**
Курляндская	40	1,8
Лифляндская	111	4,4
С.-Петербургская	164	6,1
Эстляндская	130	4,5
Центрально-пром. раіонъ	**82**	**4,8**
Владимірская	146	10,0
Калужская	14	1,4
Костромская	64	5,0
Московская	212	11,2
Нижегородская	35	1,9
Смоленская	11	0,6
Тверская	28	1,6
Ярославская	61	2,8
Центр.-черноземный раіонъ	**17**	**0,7**
Воронежская	9,9	0,3
Курская	16	0,6
Орловская	13	0,9
Пензенская	14	0,7
Полтавская	14	0,3
Рязанская	17	1,1
Саратовская	29	0,9
Симбирская	17	0,8
Тамбовская	12	0,5
Тульская	19	0,8
Харьковская	31	1,4
Черниговская	14	0,8
Сѣверо-западный раіонъ	**8**	**0,4**
Виленская	10	1,5
Витебская	6	0,3
Гродненская	12	0,7
Ковенская	8	0,3
Минская	6	0,4
Могилевская	6	0,4
Юго-западный раіонъ	**20**	**1,0**
Волынская	9	0,5
Кіевская	32	1,4
Подольская	16	0,9
Южный раіонъ	**24**	**0,8**
Астраханская	11	0,7
Бессарабская	5	0,15
Дагестанская	0,4	0,04
Донская	27	0,7
Екатеринославская	57	2,4
Кубанская	13	0,2

Картограмма числа рабочихъ по губерніямъ на фабрикахъ и заводахъ Имперіи за 1908 г.

Nombre d'ouvriers.

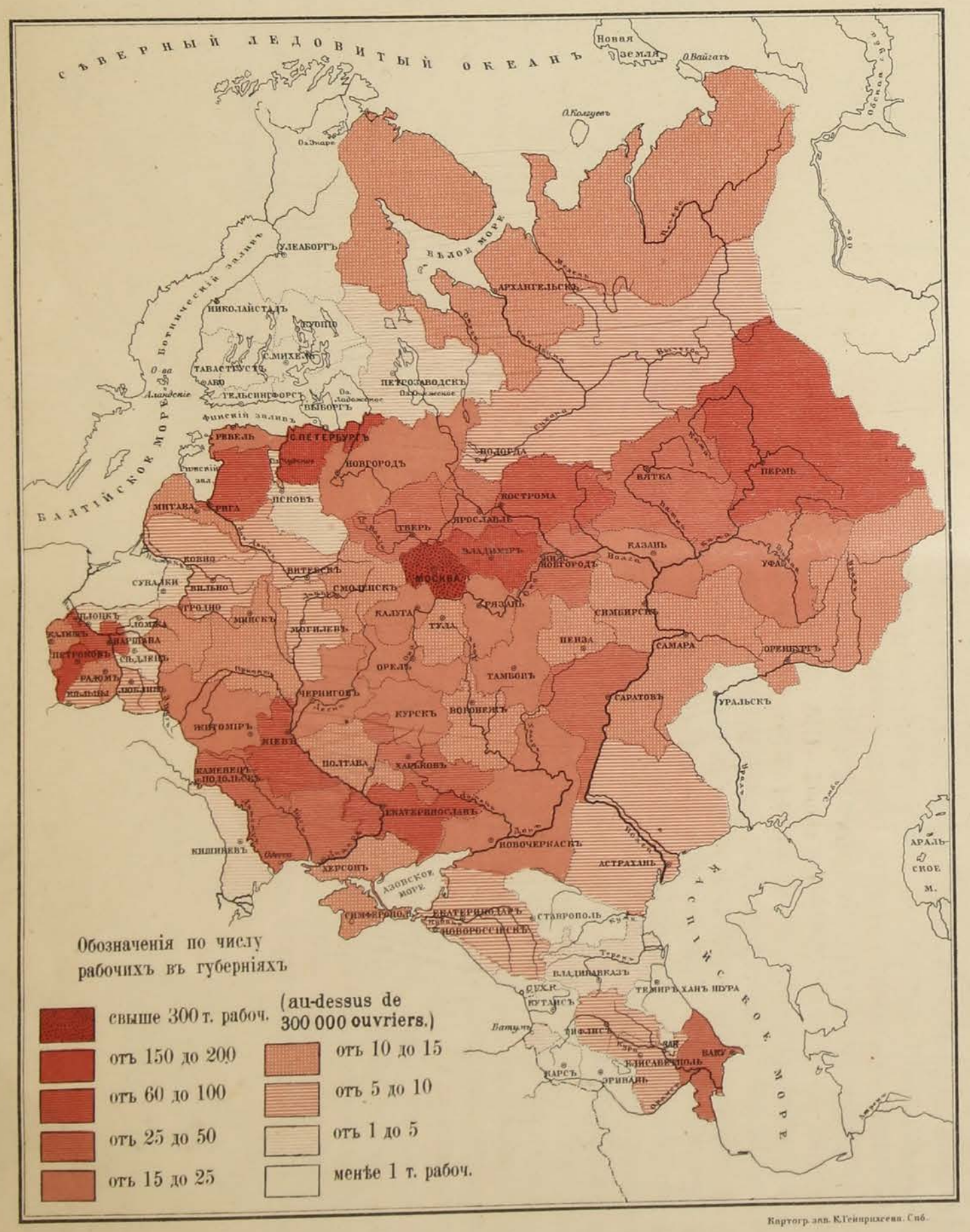

Картогр. зав. К. Гейнрихсена. Спб.

Картограмма степени развитія промышленности по общей годовой суммѣ производства всѣхъ отраслей обрабатывающей промышленности за 1908 г.

Répartition de l'industrie.

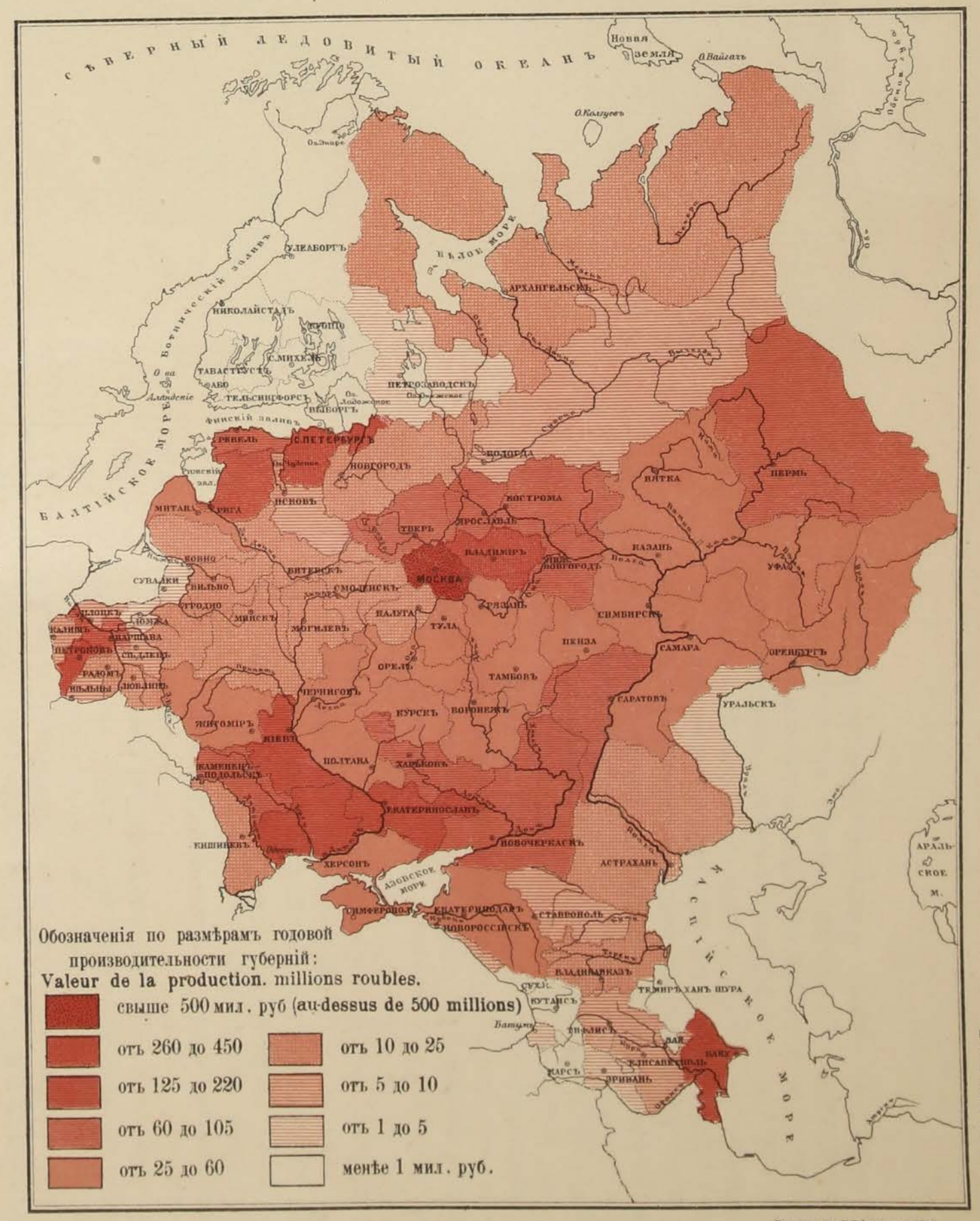

Картогр. зав. К. Гейнрихсена. Спб.

Табл. I (Tab. I)

Наименованіе губерній.	Производительность на 1 жит., въ руб.	Рабочихъ занят. въ произв., на 100 жит.
Ставропольская	6	0,07
Таврическая	17	0,6
Терская	13	0,2
Херсонская	38	1,0
Черноморская	73	2,1
Привислинскій раіонъ	**46**	**2,37**
Варшавская	57	2,8
Калишская	15	1,0
Кѣлецкая	8	0,6
Ломжинская	4	0,4
Люблинская	11	0,7
Петроковская	172	8,6
Плоцкая	8	0,6
Радомская	19	1,2
Сувалкская	4	0,2
Сѣдлецкая	5	0,4
Закавказскій раіонъ	**40,6**	**1,1**
Бакинская	239	5,3
Батумская	13	0,6
Елисаветпольская	6	0,6
Закатальскій округъ	0,4	0,05
Карсская обл.	0,5	0,04
Кутаисская	0,1	0,01
Сухумскій окр.	—	—
Тифлисская	8,1	0,6
Эриванская	1,1	0,05
Туркестанскій раіонъ	**11,6**	**0,2**
Закаспійская обл.	0,5	0,2
Самаркандская	4,9	0,1
Семирѣченская	0,9	0,05
Сыръ-Дарьинская	3,7	0,1
Ферганская	31,0	0,3
Западно-сибирскій раіонъ	**8**	**0,2**
Акмолинская	9	0,3
Семипалатинская	5	0,2
Тобольская	6,8	0,2
Томская	11	0,2
Тургайская	0,8	0,02
Восточно-сибирскій	—	—
Амурская	—	—
Енисейская	8	0,38
Забайкальская	6	0,2
Иркутская	13	0,3
Приморская обл.	—	—
Якутская обл.	1,5	0,03

Если принять во вниманіе общее число жителей Имперіи къ 1909 г. и сдѣлать надлежащіе подсчеты, то получимъ, что стоимость производимаго въ обрабатывающей промышленности годового продукта, приходящагося на 1 наличнаго жителя, примѣрно, равняется 30 р., число же рабочихъ, занятыхъ въ обрабатывающей промышленности, составляетъ около 1,43% всего населенія Имперіи. Но такъ какъ фабричный рабочій составъ пополняется исключительно изъ населенія рабочаго возраста отъ 15 до 50 лѣтъ, а число жителей этой категоріи составляетъ (по переписи 1897 г.) около 48,5% всего населенія, то 2.254.503 фабрично-заводскихъ рабочихъ, вошедшихъ въ регистрацію промышленной переписи 1908 г., составитъ около 3% всего рабочаго населенія Имперіи обоего пола.

Теперь, сравнивая съ точки зрѣнія вычисленныхъ среднихъ нормъ для Имперіи, цифры вышеприведенной таблицы, нельзя не усмотрѣть малую промысловую активность населенія и слабость развитія обрабатывающей промышленности въ большинствѣ мѣстностей страны. Для большей части раіоновъ и губерній показательныя цифры годовой производительности и процентнаго числа рабочихъ значительно ниже среднихъ нормъ къ Имперіи. Только въ раіонахъ: прибалтійскомъ, центральномъ промышленномъ и привислинскомъ—среднія нормы, производительности и численности рабочихъ выше общеимперскихъ. При болѣе подробномъ разсмотрѣніи, изъ общей массы губерній съ пониженною степенью развитія обрабатывающей промышленности выдѣляются: въ сѣверномъ раіонѣ—одна Архангельская губ. (51 р. годов. произв. и 3,4% рабоч.), изъ восточнаго—Пермская (29 р. г. п. и 2,3% р.); всѣ четыре губерніи прибалтійскаго раіона; изъ центрально-промышленныхъ губерній: Владимірская, Костромская, Московская, Нижегородская и Ярославская; изъ центрально-черноземнаго—одна Харьковская губ. (31 р. г. п. и 1,4%), изъ юго-западнаго—одна Кіевская (32 р. и 1,4%), изъ южнаго—Екатеринославская и Черноморская г., изъ привислинскаго раіона—2 губерніи: Петроковская и Варшавская и изъ Закавказья—одна Бакинская губ. Все остальное—по совокупности обоихъ признаковъ, т. е. производительности и численности рабочаго фабрично-заводскаго населенія—лежитъ ниже линіи средне-имперскихъ нормъ.

Общій слабый уровень промышленной дѣятельности населенія Имперіи отчасти восполняется повышенной энергіей нѣкоторыхъ губерній въ этой области, такъ: въ трехъ прибалтійскихъ губерніяхъ (Петербургской, Лифляндской и Эстляндской) годовая производительность на душу населенія превосходитъ 100 р., а число фабричныхъ рабочихъ составляетъ до 5% всего населенія, т. е. до 10% его рабочихъ возрастовъ; въ Московской губ.—годовая душевая производительность переходитъ за 200 р., а процентъ рабочихъ выше 11%, т. е. выше 20% всего рабочаго населенія губерніи, или иначе—каждый пятый взрослый житель этой губерніи уже является фабричнымъ работникомъ. Къ рекорднымъ цифрамъ Московской губ. подходятъ только по процентной численности рабочихъ: Владимірская (146 р. и 10%) и Петроковская (172 р. и 8,6%) губерніи, а по душевой производительности—Бакинская (239 р. и 5,3%), однако, не превосходя Московскую по совокупности обоихъ признаковъ развитія обрабатывающей промышленности. Въ началѣ этой главы приведена таблица (№ 6) общихъ итоговъ числа заведеній, рабочихъ и производительности для каждой территоріальной единицы (губерніи, области, округа) Россійской Имперіи. Не меньшій интересъ представляетъ распредѣленіе тѣхъ же показательныхъ цифръ для всѣхъ частей Имперіи по различнымъ отраслямъ обрабатывающей промышленности, т. е. по 13 группамъ производствъ принятой классификаціи. При этомъ обнаруживается, какіе виды промышленности имѣютъ преобладающее развитіе въ той или иной губерніи или области, а это преимущественное развитіе представляетъ довольно постоянный, мало измѣняющійся характеръ промышленной дѣятельности каждой мѣстности, ибо та или иная отрасль промышленности возникла и развивалась исторически, подъ вліяніемъ сложныхъ условій близости, или дешевизны сырого матеріала, топлива, обилія рабочихъ рукъ, пріобрѣтенныхъ навыковъ и искусства мѣстнаго населенія, затраченныхъ капиталовъ на дорогія сооруженія, фабричныя устройства и т. д. Нижеслѣдующая таблица (№ 7), отвѣчаетъ указаннымъ заданіямъ.

	Гр. I. Обработка хлопка. Ind. du coton.			Гр. II. Обработка шерсти. Ind. de la laine.			Гр. III. Обработка шелка. Ind. de soie.			Гр. IV. Обработка льна, пеньки и джута. Ind. du lin, chanvre.			Гр. V. Производство разныхъ матеріаловъ изъ волокнистыхъ веществъ. Ind. accessoires, dentelle, tricotage.			Гр. VI. Обработка бумаги, издѣлія изъ бумаги и производ. полиграфическія. Ind. papier, impression.			Гр. VII. Обработка дерева и издѣлія изъ него. Ind. du bois.		
	Число заведеній. Nombre des fabriques.	Число рабочихъ. Nombre d'ouvriers.	Сумма производства т. р. Valeur total de la production mil. roubl.	Число заведеній. Nombre des fabriques.	Число рабочихъ. Nombre d'ouvriers.	Сумма производства т. р. Valeur total de la production mil. roubl.	Число заведеній. Nombre des fabriques.	Число рабочихъ. Nombre d'ouvriers.	Сумма производства т. р. Valeur total de la production mil. roubl.	Число заведеній. Nombre des fabriques.	Число рабочихъ. Nombre d'ouvriers.	Сумма производства т. р. Valeur total de la production mil. roubl.	Число заведеній. Nombre des fabriques.	Число рабочихъ. Nombre d'ouvriers.	Сумма производства т. р. Valeur total de la production mil. roubl.	Число заведеній. Nombre des fabriques.	Число рабочихъ. Nombre d'ouvriers.	Сумма производства т. р. Valeur total de la production mil. roubl.	Число заведеній. Nombre des fabriques.	Число рабочихъ. Nombre d'ouvriers.	Сумма производства т. р. Valeur total de la production mil. roubl.
Сѣверный р. (Nord).																					
Архангельская. Arkhangel	—	—	—	—	—	—	—	—	—	3	122	137,5	—	—	—	3	81	54,2	35	13.019	18.892,0
Вологодская. Vologda	—	—	—	—	—	—	—	—	—	1	1.945	1.499,2	—	—	—	6	1.513	1.683,1	18	1.565	1.671,5
Новгородская. Novgorod	—	—	—	—	—	—	—	—	—	1	485	347,0	—	—	—	15	1.857	2.584,2	38	2.408	2.508,9
Олонецкая. Olonetz	—	—	—	—	—	—	—	—	—	—	—	—	—	—	—	5	231	178,0	12	963	1.428,3
Псковская. Pskof	—	—	—	—	—	—	—	—	—	8	634	386,0	—	—	—	—	—	—	15	606	698,0
Восточный р. (Est).																					
Вятская. Viatka	—	—	—	10	1.209	401,2	—	—	—	5	150	92,0	5	75	46,4	17	1.090	910,6	20	380	231,8
Казанская. Kazan	3	116	698,8	5	1.882	1.380,8	—	—	—	—	—	—	—	—	—	12	433	292,2	28	1.503	1.495,3
Оренбургская. Orenbourg	—	—	—	5	465	537,6	—	—	—	—	—	—	—	—	—	9	287	255,2	5	352	2.059,6
Пермская Perm	1	16	28,8	3	1.042	1.051,4	—	—	—	8	1.955	1.350,8	1	147	75,0	21	938	1.203,5	31	1.159	1.600,5
Самарская. Samara	—	—	—	2	436	317,2	—	—	—	2	1.114	652,7	1	33	20,0	7	373	465,9	29	601	1.186,4
Уральская обл. Ter. d'Oural	—	—	—	—	—	—	—	—	—	—	—	—	—	—	—	—	—	—	—	—	—
Уфимская. Oufa	—	—	—	1	425	464,7	—	—	—	2	37	35,0	—	—	—	6	427	383,8	26	822	872,1
Прибалтійскій р. (Prov. Baltiques).																					
Курляндская. Courlande	—	—	—	1	23	14,0	—	—	—	2	597	700,7	4	603	1.862,2	11	621	516,3	25	1.781	2.486,4
Лифляндская. Livonie	3	2.803	6.918,1	22	2.676	6.885,1	1	13	40,0	9	2.680	3.728,1	17	1.896	3.767,8	77	6.248	16.946,6	107	8.380	11.476,0
С.-Петербургская. St. Pètersbourg	32	28.149	81.524,0	10	3.961	8.217,2	2	91	112,3	5	3.277	7.128,8	25	3.576	5.071,4	203	19.896	32.646,1	92	6.671	11.958,4
Эстляндская. Esthonie	2	10.291	30.192,3	8	603	777,8	—	—	—	1	47	109,9	1	9	12,3	22	1.150	3.790,2	14	2.083	2.892,4
Центр.-Промышл. р. (Centre industriel).																					
Владимірская. Vladimir	140	138.556	216.267,2	7	319	241,0	40	3.063	1.786,8	31	20.191	18.452,8	8	487	346,8	18	1.749	2.577,2	51	2.163	1.695,0
Калужская. Kalouga	6	545	258,1	8	3.201	2.199,7	1	21	9,0	3	78	31,5	6	156	133,8	9	2.748	4.104,6	38	1.369	944,7
Костромская. Kostroma	36	59.311	73.007,8	29	1.457	748,1	—	—	—	24	16.307	14.783,8	2	56	21,0	7	498	444,8	29	1.651	2.012,0
Московская. Moscou	217	142.403	265.514,7	135	40.916	69.823,2	108	24.099	27.824,7	7	418	406,0	94	12.969	18.148,8	156	11.783	16.006,4	44	2.004	1.947,0
Нижегородская. Nijni-Novgorod	—	—	—	18	872	495,4	—	—	—	6	6.143	4.525,1	1	220	90,0	10	390	279,7	50	1.499	979,0
Смоленская. Smolensk	2	5.038	5.259,5	—	—	—	—	—	—	20	753	699,5	1	13	5,7	6	272	141,7	47	1.682	1.738,2
Тверская. Tver	6	21.084	34.789,7	14	505	287,2	—	—	—	7	441	909,0	—	—	—	8	1.576	1.989,4	19	894	1.290,1
Ярославская. Jaroslav	4	11.452	23.901,6	13	1.990	1.790,5	—	—	—	11	7.903	8.839,1	1	21	17,0	9	852	1.279,2	28	1.448	1.799,3
Центр.-черноземн. р. (Centre agricole).																					
Воронежская. Voronège	—	—	—	—	—	—	—	—	—	—	—	—	—	—	—	9	357	283,1	1	40	79,6
Курская. Koursk	—	—	—	2	713	374,9	—	—	—	2	105	201,4	—	—	—	7	388	413,0	3	114	163,9
Орловская. Orel	—	—	—	1	16	14,6	—	—	—	31	1.957	1.902,7	—	—	—	13	985	709,6	29	1.119	1.350,2
Пензенская. Penza	—	—	—	6	2.727	2.195,0	—	—	—	4	135	113,5	—	—	—	10	1.339	1.329,5	25	1.018	1.311,8
Полтавская. Poltava	—	—	—	—	—	—	—	—	—	1	140	17,6	—	—	—	23	559	463,5	13	674	1.185,8
Рязанская. Riazan	40	15.394	19.867,9	1	495	438,8	—	—	—	2	2.333	1.382,1	—	—	—	1	43	7,0	19	581	716,9
Саратовская. Saratof	35	6.236	3.321,9	4	2.252	2.495,2	—	—	—	2	79	46,4	2	61	42,0	19	927	675,4	64	3.190	7.913,6
Симбирская. Simbirsk	—	—	—	18	9.559	11.119,3	—	—	—	1	30	25,0	—	—	—	6	402	325,7	34	1.299	1.695,9
Тамбовская. Tambof	1	90	195,7	9	6.647	7.440,2	—	—	—	6	430	195,0	1	50	25,0	10	404	286,1	6	213	176,7
Тульская. Toula	5	461	618,9	1	124	13,6	—	—	—	2	30	29,8	1	14	6,0	5	130	103,3	6	176	79,9
Харьковская. Kharkof	3	122	134,4	2	561	2.521,5	—	—	—	3	2.230	2.869,0	—	—	—	35	1.780	1.535,8	10	463	461,8
Черниговская. Tchernigof	—	—	—	8	4.260	5.818,4	—	—	—	33	1.907	2.197,7	3	198	118,8	5	416	632,8	45	1.515	1.946,9
Сѣверо-западный р. (Nord-Ouest).																					
Виленская. Vilno	2	70	326,3	3	108	225,1	—	—	—	—	—	—	3	619	473,9	33	1.205	2.035,9	22	838	1.345,6
Витебская. Vitebsk	—	—	—	2	65	69,2	—	—	—	1	1.054	1.286,5	2	267	127,0	11	656	821,3	11	390	499,4
Гродненская. Grodno	1	25	36,2	191	7.150	8.704,1	4	487	1.156,3	1	9	9,1	5	260	336,0	14	493	350,6	30	527	666,4
Ковенская. Kovno	—	—	—	4	17	7,0	—	—	—	3	36	13,9	—	—	—	21	233	170,9	27	426	453,3
Минская. Minsk	—	—	—	1	236	145,7	1	117	23,8	—	—	—	—	—	—	14	523	692,7	78	3.429	3.463,9
Могилевская. Moguilef	1	488	622,6	—	—	—	2	17	13,1	11	669	515,7	—	—	—	6	1.642	3.238,7	27	1.107	798,7
Юго-западный р. (Sud-Ouest).																					
Волынская. Volhynie	—	—	—	4	281	340,6	—	—	—	—	—	—	—	—	—	21	1.335	2.228,9	84	2.060	1.765,3
Кіевская. Kief	—	—	—	4	155	91,8	—	—	—	—	—	—	3	224	240,6	33	2.315	2.977,5	57	1.373	992,8
Подольская. Podolie	—	—	—	26	681	696,5	—	—	—	—	—	—	—	—	—	3	134	79,2	5	116	191,1

	Гр. VIII А₁ и Б₂. Обработка металловъ (вѣдом. Отдѣла Промышленности) и заведенія Морского Министерства. Travail de métaux et usines du Ministère de la marine.			Гр. VIII Б₁. Горнозаводская обработка металловъ (вѣдом. Горнаго Департамента). Usines métallurgiques.			Гр. IX. Обработка минеральныхъ веществъ. Ind. de substances minérales.			Гр X. Обработка животныхъ продуктовъ. Ind. de produits animaux.			Гр. XI А. Обработка питательныхъ и вкусовыхъ веществъ (не облож. акцизомъ). Ind. de l'alimentation non soum. aux droits d'accise.			Гр. XI Б₁. Обработка питательныхъ и вкусовыхъ веществъ (облож. акциз.). Ind. de l'alimentation soumises aux droits d'accise.			Гр. XI Б₂. Казенные винные склады. Les entrepôts de la Régie.			Гр. XII А. Химическія производства. Ind. chimiques.			Гр. XII Б. Нефтяные промыслы (въ Баку). Ind. du naphte (Bacou).			Гр. XIII. Производ. не вошедшія въ предыдущія группы. Autres fabriques non surnommées.		
	Число заведеній. Nombre des fabriques.	Число рабочихъ. Nombre d'ouvriers.	Сумма производства т. р. Valeur total de la production mil. roubl.	Число заведеній. Nombre des fabriques.	Число рабочихъ. Nombre d'ouvriers.	Сумма производства т. р. Valeur total de la production mil. roubl.	Число заведеній. Nombre des fabriques.	Число рабочихъ. Nombre d'ouvriers.	Сумма производства т. р. Valeur total de la production mil. roubl.	Число заведеній. Nombre des fabriques.	Число рабочихъ. Nombre d'ouvriers.	Сумма производства т. р. Valeur total de la production mil. roubl.	Число заведеній. Nombre des fabriques.	Число рабочихъ. Nombre d'ouvriers.	Сумма производства т. р. Valeur total de la production mil. roubl.	Число заведеній. Nombre des fabriques.	Число рабочихъ. Nombre d'ouvriers.	Сумма производства т. р. Valeur total de la production mil. roubl.	Число заведеній. Nombre des fabriques.	Число рабочихъ. Nombre d'ouvriers.	Сумма производства т. р. Valeur total de la production mil. roubl.	Число заведеній. Nombre des fabriques.	Число рабочихъ. Nombre d'ouvriers.	Сумма производства т. р. Valeur total de la production mil. roubl.	Число заведеній. Nombre des fabriques.	Число рабочихъ. Nombre d'ouvriers.	Сумма производства т. р. Valeur total de la production mil. roubl.	Число заведеній. Nombre des fabriques.	Число рабочихъ. Nombre d'ouvriers.	Сумма производства т. р. Valeur total de la production mil. roubl.
Сѣверный р. (Nord).																														
Архангельская. Arkhangel	2	47	53,4	—	—	—	5	241	89,6	9	142	163,8	2	94	219,6	3	84	342,4	1	124	1.382,3	1	16	56,9	—	—	—	—	—	—
Вологодская. Vologda	5	85	66,5	2	618	153,7	9	488	286,3	11	407	584,7	10	213	423,8	10	220	674,9	2	227	2.675,6	3	73	28,6	—	—	—	—	—	—
Новгородская. Novgorod	8	256	149,8	—	—	—	28	7.270	5.713,1	2	53	80,7	4	75	320,4	12	186	366,2	6	295	2.837,7	9	3.887	1.828,7	—	—	—	—	—	—
Олонецкая. Olonetz	4	169	57,8	3	1.280	1.040,4	2	27	4,4	4	92	76,9	4	52	108,3	1	8	11,8	3	59	601,5	1	61	47,2	—	—	—	—	—	—
Псковская. Pskof	3	127	113,4	—	—	—	11	553	408,8	12	489	1.198,0	4	41	208,9	37	284	765,8	7	245	2.346,0	1	11	6,3	—	—	—	—	—	—
Восточный р. (Est).																														
Вятская. Viatka	22	1.120	752,4	8	10.838	5.081,6	16	1.209	735,3	76	5.479	8.025,7	23	488	1.123,2	26	1.426	2.914,4	6	677	5.778,3	14	3.752	3.507,5	—	—	—	1	26	73,2
Казанская. Kazan	9	716	585,7	—	—	—	21	896	518,2	18	9.754	12.892,5	29	1.126	7.138,4	26	1.309	3.105,8	3	376	4.406,5	6	342	329,4	—	—	—	3	158	723,7
Оренбургская. Orenbourg	5	305	439,0	8	4.008	3.286,0	12	325	199,0	43	1.124	2.556,7	49	2.128	18.425,4	17	666	2.262,4	7	346	5.597,8	2	106	157,4	—	—	—	1	40	27,5
Пермская Perm	49	12.875	10.154,8	69	66.634	48.283,2	26	4.319	2.114,4	31	1.958	3.701,8	46	2.196	18.111,4	28	1.429	3.563,6	10	718	8.712,3	15	1.503	5.357,5	—	—	—	1	36	110,0
Самарская. Samara	19	1.069	869,6	—	—	—	24	680	310,9	5	253	534,1	79	3.488	30.454,4	24	3.149	9.474,8	8	467	7.142,1	3	190	101,3	—	—	—	—	—	—
Уральская обл. Ter. d'Oural	—	—	—	—	—	—	—	—	—	4	19	26,0	10	292	4.038,6	1	22	80,8	1	47	567,4	—	—	—	—	—	—	—	—	—
Уфимская. Oufa	11	1.281	1.962,6	10	16.282	7.522,8	7	720	611,6	8	232	684,7	55	1.105	6.995,6	32	894	2.220,3	6	323	4.266,4	2	90	116,7	—	—	—	1	15	86,7
Прибалтійскій р. (Prov. Baltiques).																														
Курляндская. Courlande	22	3.592	6.866,6	—	—	—	46	3.190	1.254,7	6	370	1.484,8	20	1.027	9.547,6	73	592	1.868,0	1	77	979,5	7	946	1.726,0	—	—	—	1	46	106,7
Лифляндская. Livonie	93	16.805	34.810,9	—	—	—	35	5.866	5.124,8	22	1.142	4.812,7	43	1.521	11.619,6	197	4.207	11.416,3	3	364	5.108,8	33	8.544	35.550,7	2	195	1.490,3	—	—	—
С.-Петербургская. St. Pètersbourg	178	52.642	126.998,7	1	466	566,4	88	10.041	6.888,7	28	6.794	30.000,6	64	5.306	20.933,5	36	10.937	30.783,5	8	2.208	25.424,7	45	11.362	52.193,0	1	186	1.267,0	6	1.345	7.491,3
Эстляндская. Esthonie	16	2.838	6.164,2	—	—	—	13	982	1.471,5	1	60	251,0	15	1.017	5.632,2	199	1.425	6.196,8	1	92	1.016,2	3	452	1.561,4	—	—	—	—	—	—
Центр.-Промышл. р. (Centre industriel).																														
Владимірская. Vladimir	37	6.258	12.238,3	1	98	54,9	45	9.922	4.852,1	22	738	1.207,7	54	1.211	2.822,6	8	165	455,0	4	488	5.157,4	8	423	1.104,7	1	7	9,5	—	—	—
Калужская. Kalouga	9	2.046	1.650,3	14	316	562,9	3	58	386,5	11	306	634,6	1	205	2.215,9	6	140	533,2	—	—	—	6	1.058	533,2	—	—	—	—	—	—
Костромская. Kostroma	3	71	42,4	10	6.475	5.302,2	9	501	284,1	14	379	1.032,0	32	687	5.214,4	14	538	1.302,7	4	228	4.016,0	9	286	602,8	—	—	—	—	—	—
Московская. Moscou	12	448	426,3	—	—	—	113	11.073	8.467,7	62	9.452	25.239,6	58	8.296	33.754,4	19	7.205	23.931,6	3	2.749	18.716,7	45	5.515	23.466,2	2	344	2.360,6	1	177	3.423,9
Нижегородская. Nijni-Novgorod	231	35.073	57.567,9	—	—	—	18	1.250	778,3	37	928	1.488,8	25	2.326	25.530,7	19	616	1.861,7	3	398	4.909,9	4	155	239,6	5	740	7.328,7	2	52	240,0
Смоленская. Smolensk	53	12.452	14.915,2	9	8.723	4.993,8	18	1.432	908,1	9	185	752,5	26	544	3.968,3	77	954	2.300,5	9	447	4.416,1	3	462	252,3	—	—	—	1	97	139,7
Тверская. Tver	6	86	29,3	—	—	—	29	4.706	3.305,8	24	1.412	3.046,8	16	764	5.377,5	27	407	1.122,4	4	280	4.196,3	6	174	110,4	—	—	—	1	29	138,3
Ярославская. Jaroslav	8	1.953	3.503,8	—	—	—	6	1.264	704,3	11	574	1.388,3	47	3.094	19.249,3	11	2.267	5.173,9	2	298	3.423,6	15	2.191	2.903,0	2	386	1.509,4	—	—	—
Центр.-черноземн. р. (Centre agricole).																														
Воронежская. Voronège	9	812	836,7	—	—	—	17	801	301,6	3	58	541,4	73	3.560	19.075,1	43	4.476	5.182,9	5	518	5.919,7	—	—	—	—	—	—	—	—	—
Курская. Koursk	5	717	758,6	—	—	—	9	805	356,5	3	135	682,4	59	1.843	12.597,1	73	14.330	25.091,9	5	524	7.226,8	—	—	—	—	—	—	—	—	—
Орловская. Orel	8	228	137,1	—	—	—	7	388	413,0	3	114	163,9	44	1.308	5.857,9	54	2.671	4.097,9	5	511	5.788,3	—	—	—	—	—	—	—	—	—
Пензенская. Penza	13	7.246	9.667,6	1	282	149,1	9	5.303	2.540,0	29	1.061	1.461,7	44	1.308	5.857,9	54	2.671	4.097,9	5	370	2.637,9	9	2.974	1.214,1	—	—	—	—	—	—
Полтавская. Poltava	6	338	872,6	1	15	12,9	5	1.591	856,7	4	87	467,0	33	796	6.666,8	65	2.180	4.472,6	5	494	6.477,5	2	133	168,6	—	—	—	1	98	132,2
Рязанская. Riazan	19	475	331,6	—	—	—	25	778	336,5	5	111	564,4	70	1.832	28.394,9	106	5.747	11.370,4	9	488	6.236,8	9	393	376,2	—	—	—	—	—	—
Саратовская. Saratof	17	562	634,2	2	427	238,1	9	1.328	2.455,8	10	761	1.120,7	54	837	1.952,5	39	672	1.865,8	3	580	8.668,6	5	227	357,9	2	21	57,6	—	—	—
Симбирская. Simbirsk	24	4.259	8.659,2	—	—	—	18	1.954	2.296,7	13	491	1.425,2	88	5.235	49.697,9	40	1.669	3.876,7	6	500	4.132,3	6	375	298,9	—	—	—	—	—	—
Тамбовская. Tambof	5	78	65,0	—	—	—	8	255	247,1	1	14	80,8	45	1.106	12.222,2	40	984	1.911,2	5	598	8.593,5	3	235	99,2	—	—	—	—	—	—
Тульская. Toula	15	486	261,9	1	852	677,7	12	428	284,6	11	354	1.289,5	71	2.147	14.416,8	70	5.329	8.490,2	5	405	5.872,9	2	61	96,7	—	—	—	—	—	—
Харьковская. Kharkof	77	7.510	12.558,5	1	333	288,0	14	290	149,7	8	182	535,2	64	1.389	4.180,2	59	3.744	9.373,7	3	590	7.670,5	13	850	2.866,2	—	—	—	3	225	662,2
Черниговская. Tchernigof	31	5.260	9.044,7	1	1.689	4.573,7	42	5.342	3.181,2	8	204	840,0	57	2.699	19.881,7	109	21.707	42.462,7	12	590	7.670,5	9	3.758	1.566,5	1	10	9,4	1	18	54,1
Сѣверо-западный р. (Nord-Ouest).																														
Виленская. Vilno	6	260	145,6	—	—	—	4	73	44,7	19	255	718,5	58	756	2.511,9	138	9.463	23.142,1	6	358	3.540,3	9	3.758	1.566,5	1	10	9,4	1	18	54,1
Витебская. Vitebsk	13	646	826,3	—	—	—	20	1.892	1.113,4	40	1.568	3.607,7	16	574	1.692,1	128	1.726	4.604,2	4	245	2.487,2	3	95	280,3	—	—	—	—	—	—
Гродненская. Grodno	10	741	671,4	—	—	—	10	979	567,5	21	942	1.547,1	14	170	863,5	63	709	1.571,4	6	240	2.774,0	6	563	496,8	—	—	—	3	58	274,2
Ковенская. Kovno	16	647	648,8	—	—	—	24	816	394,1	70	864	1.140,6	62	402	1.093,7	167	2.554	5.832,4	6	213	2.723,4	1	32	70,0	—	—	—	—	—	—
Минская. Minsk	10	2.725	4.137,8	—	—	—	15	171	72,8	29	601	2.082,2	48	657	3.085,1	44	671	1.650,7	3	176	1.877,3	5	261	249,2	5	16	23,1	1	18	55,0
Могилевская. Moguilef	7	356	349,9	—	—	—	22	1.341	974,5	8	208	683,2	19	229	707,9	261	2.043	5.094,2	8	355	4.192,4	7	2.027	1.125,4	1	3	55,0	—	—	—
Юго-западный р. (Sud-Ouest).	8	297	363,7	—	—	—	23	1.191	681,3	25	164	120,4	21	748	940,3	152	1.563	2.938,5	7	271	2.994,6	2	514	647,5	1	4	6,0	—	—	—
Волынская. Volhynie	22	341	184,9	—	—	—	40	4.484	2.625,1	14	219	341,0	58	915	4.357,3	211	11.479	17.529,5	11	556	5.643,4	5	227	200,8	—	—	—	1	129	168,5
Кіевская. Kief	48	4.282	6.211,4	—	—	—	46	3.484	1.782,8	11	870	2.823,0	97	2.297	17.708,1	263	46.202	97.332,9	15	1.410	10.251,5	14	876	1.332,9	—	—	—	4	387	1.768,2
Подольская. Podolie	10	396	204,3	—	—	—	7	629	233,7	1	14	33,8	64	1.049	7.226,8	212	28.068	44.187,3	10	611	7.424,5	1	85	28,9	—	—	—	—	—	—

	Гр. I. Обработка хлопка. Ind. du coton.			Гр. II. Обработка шерсти. Ind. de la laine.			Гр. III. Обработка шелка. Ind. de soie.			Гр. IV. Обработка льна, пеньки и джута. Ind. du lin., chanvre.			Гр. V. Производство разныхъ матеріаловъ изъ волокнистыхъ веществъ. Ind. accessoires, dentelle, tricotage.			Гр. VI. Обработка бумаги, издѣлія изъ бумаги и производ. полиграфическія. Ind. papier, impression.			Гр. VII. Обработка дерева и издѣлія изъ него. Ind. du bois.		
	Число заведеній. Nombre des fabriques.	Число рабочихъ. Nombre d'ouvriers.	Сумма производства т. р. Valeur total de la production mil. roubl.	Число заведеній. Nombre des fabriques.	Число рабочихъ. Nombre d'ouvriers.	Сумма производства т. р. Valeur total de la production mil. roubl.	Число заведеній. Nombre des fabriques.	Число рабочихъ. Nombre d'ouvriers.	Сумма производства т. р. Valeur total de la production mil. roubl.	Число заведеній. Nombre des fabriques.	Число рабочихъ. Nombre d'ouvriers.	Сумма производства т. р. Valeur total de la production mil. roubl.	Число заведеній. Nombre des fabriques.	Число рабочихъ. Nombre d'ouvriers.	Сумма производства т. р. Valeur total de la production mil. roubl.	Число заведеній. Nombre des fabriques.	Число рабочихъ. Nombre d'ouvriers.	Сумма производства т. р. Valeur total de la production mil. roubl.	Число заведеній. Nombre des fabriques.	Число рабочихъ. Nombre d'ouvriers.	Сумма производства т. р. Valeur total de la production mil. roubl.
Южный р. (Sud).																					
Астраханская. Astrakhan.	2	16	40,7	5	596	345,2	—	—	—	—	—	—	—	—	—	9	184	152,5	61	2.336	3.636,8
Бессарабская. Bessarabie.	1	10	16,0	1	11	10,3	—	—	—	—	—	—	—	—	—	5	63	66,9	14	252	360,8
Дагестанская обл. Ter. de Daghestan	—	—	—	—	—	—	—	—	—	—	—	—	—	—	—	—	—	—	2	59	41,2
Донская обл. Ter. du Don	2	62	530,0	2	553	572,6	—	—	—	—	—	—	2	37	22,0	27	1.428	2.152,2	7	299	514,3
Екатеринославская. Ékaterinoslav	1	60	266,0	1	73	189,9	—	—	—	—	—	—	1	14	15,5	32	673	656,4	24	735	992,2
Кубанская обл. Ter. du Couban.	2	60	505,5	1	249	797,3	—	—	—	—	—	—	—	—	—	5	146	175,1	2	19	13,4
Ставропольская. Stavropol	—	—	—	—	—	—	—	—	—	—	—	—	—	—	—	—	—	—	—	—	—
Таврическая. Tauride	1	23	65,0	—	—	—	—	—	—	—	—	—	—	—	—	7	132	78,3	8	198	266,3
Терская обл. Ter. du Terek	1	2	2,5	—	—	—	—	—	—	3	1.240	1.483,4	21	563	592,4	1	9	9,0	1	11	6,0
Херсонская. Kherson	8	53	100,5	3	149	29,0	—	—	—	—	—	—	—	—	—	73	2.288	3.126,8	44	2.294	3.663,3
Черноморская. Ter. de la Mer-Noire	—	—	—	—	—	—	—	—	—	—	—	—	—	—	—	2	24	14,5	—	—	—
Привислинскій р. (Pologne).																					
Варшавская. Varsovie	10	686	1.258,6	3	1.742	2.329,4	3	629	2.194,3	3	8.420	9.858,0	75	5.780	10.433,5	97	5.738	8.940,5	61	1.646	2.224,3
Калишская. Kalich	11	1.860	2.189,3	48	2.927	2.906,6	—	—	—	—	—	—	30	1.880	1.758,3	3	45	39,6	28	418	591,0
Кѣлецкая. Kieltzy	—	—	—	—	—	—	—	—	—	1	15	7,0	—	—	—	8	856	1.651,3	28	622	696,0
Ломжинская. Lomja	1	17	21,8	7	319	196,6	—	—	—	—	—	—	7	252	119,8	6	86	38,7	6	112	129,4
Люблинская. Lublin	—	—	—	3	140	207,2	—	—	—	—	—	—	—	—	—	1	4	5,1	26	538	875,4
Петроковская. Pétrokof	178	58.907	120.805,7	363	43.595	94.272,5	19	1.078	1.709,8	7	4.360	7.335,2	58	5.796	8.531,8	40	2.500	4,532,9	50	3.886	3.200,4
Плоцкая. Plotzk	—	—	—	—	—	—	—	—	—	—	—	—	—	—	—	1	4	2,3	15	290	367,1
Радомская. Radom	—	—	—	—	—	—	—	—	—	—	—	—	—	20	3,9	4	98	61,7	23	905	865,1
Сувалкская. Souvalki	—	—	—	—	—	—	—	—	—	—	—	—	1	—	—	—	—	—	11	222	154,2
Сѣдлецкая. Siedletz	—	—	—	—	—	—	—	—	—	—	—	—	—	—	—	4	50	32,7	22	629	604,1
Закавказскій р. (Transcaucase).																					
Бакинская. Bacou	1	1.115	2.075,2	—	—	—	—	—	—	—	—	—	—	—	—	13	354	369,9	2	75	161,5
Батумская обл. Ter. Batoum	—	—	—	—	—	—	—	—	—	—	—	—	—	—	—	—	—	—	1	19	43,9
Елизаветпольская. Elisabethpol.	15	215	828,4	—	—	—	87	3.733	2.450,2	—	—	—	—	—	—	—	—	—	—	—	—
Закатальскій окр. Zakatalsk	—	—	—	—	—	—	1	50	40,8	—	—	—	—	—	—	—	—	—	—	—	—
Карсская. Kars	—	—	—	—	—	—	—	—	—	—	—	—	—	—	—	—	—	—	2	39	34,1
Кутаисская. Koutais	—	—	—	—	—	—	—	—	—	—	—	—	—	—	—	28	752	577,8	20	338	636,7
Тифлисская. Tiflis	3	36	103,5	1	87	203,6	1	123	59,0	—	—	—	—	—	—	—	—	—	—	—	—
Эриванская. Erivan	—	—	—	—	—	—	7	250	125,5	—	—	—	—	—	—	—	—	—	—	—	—
Туркестанскій р. (Turkestan).																					
Закаспійская обл. Ter. Transkaspie	10	400	2.215,1	1	100	15,3	—	—	—	—	—	—	—	—	—	—	—	—	—	—	—
Самаркандская обл. Ter. Samarkand	29	599	3.764,8	—	—	—	—	—	—	—	—	—	—	—	—	—	—	—	—	—	—
Семирѣченская обл. Tr. Semiretchensk	—	—	—	3	210	319,1	—	—	—	—	—	—	—	—	—	—	—	—	2	8	6,0
Сыръ-Дарьинская обл. Ter. Syr-Daria	42	756	2.973,7	—	—	—	—	—	—	—	—	—	—	—	—	4	122	131,8	1	15	20,0
Ферганская обл. Ter. Phergana	128	5.359	57.231,3	—	—	—	—	—	—	—	—	—	—	—	—	—	—	—	—	—	—
Западно-Сибирскій р. (Sibérie Occidentale).																					
Акмолинская обл. Ter. d'Akmolinsk	—	—	—	—	—	—	—	—	—	—	—	—	2	45	36,0	4	117	105,0	1	80	192,0
Семипалатинская обл. Ter. de Semipalatinsk	—	—	—	8	596	697,8	—	—	—	1	3	1,6	—	—	—	2	30	18,9	2	16	6,0
Тобольская. Tobolsk	—	—	—	1	160	98,1	—	—	—	—	—	—	—	—	—	1	268	325,1	4	218	287,0
Томская. Tomsk	—	—	—	8	312	248,4	—	—	—	1	19	25,2	—	—	—	11	546	474,4	8	1.009	679,0
Тургайская обл. Ter. Tourgai	—	—	—	—	—	—	—	—	—	—	—	—	—	—	—	—	—	—	—	—	—
Восточно-Сибирскій р. (Sibérie Orientale).																					
Амурская обл. Ter. d'Amour	—	—	—	—	—	—	—	—	—	—	—	—	—	—	—	—	—	—	2	42	65,0
Енисейская. Ienisseisk	—	—	—	—	—	—	—	—	—	—	—	—	—	—	—	—	—	—	4	213	294,5
Забайкальская обл. Ter. de Transbaikal	—	—	—	—	—	—	—	—	—	—	—	—	—	—	—	1	5	2.5	7	184	248,4
Иркутская. Irkoutsk	—	—	—	—	—	—	—	—	—	—	—	—	—	—	—	1	56	55,2	11	200	529,1
Приморская обл. Terr. Bord de Mer	—	—	—	—	—	—	—	—	—	—	—	—	—	—	—	7	151	169,0	4	141	206,4
Якутская обл. Ter. de Iakoutsk	—	—	—	—	—	—	—	—	—	—	—	—	—	—	—	—	—	—	1	5	2,5

	Гр. VIII А₁ и Б₂. Обработка металловъ. Отдѣла Промышленности и заведенія Морского Министерства. Travail de métaux et usines du Ministère de la marine.			Гр. VIII Б₁. Горнозаводская обработка металловъ (вѣдом. Горнаго Департамента). Usines métallurgiques.			Гр. IX. Обработка минеральныхъ веществъ. Ind. de substances minérales.			Гр. X. Обработка животныхъ продуктовъ. Ind. de produits animaux.			Гр. XI А. Обработка питательныхъ и вкусовыхъ веществъ (не облож. акцизомъ). Ind. de l'alimentation non soum. aux droits d'accise.			Гр. XI Б₁. Обработка питательныхъ и вкусовыхъ веществъ (облож. акциз. Ind. de l'alimentation soumises aux droits d'accise.			Гр. XI Б₂. Казенные винные склады. Les entrepôts de la Régie.			Гр. XII А. Химическія производства. Ind. chimiques.			Гр. XII Б. Нефтяные промыслы (въ Баку). Ind. du naphte (Bacou).			Гр. XIII. Производ. не вошедшія въ предыдущія группы. Autres fabriques non surnommées.		
	Число заведеній. Nombre des fabriques.	Число рабочихъ. Nombre d'ouvriers.	Сумма производства т. р. Valeur total de la production mil. roubl.	Число заведеній. Nombre des fabriques.	Число рабочихъ. Nombre d'ouvriers.	Сумма производства т. р. Valeur total de la production mil. roubl.	Число заведеній. Nombre des fabriques.	Число рабочихъ. Nombre d'ouvriers.	Сумма производства т. р. Valeur total de la production mil. roubl.	Число заведеній. Nombre des fabriques.	Число рабочихъ. Nombre d'ouvriers.	Сумма производства т. р. Valeur total de la production mil. roubl.	Число заведеній. Nombre des fabriques.	Число рабочихъ. Nombre d'ouvriers.	Сумма производства т. р. Valeur total de la production mil. roubl.	Число заведеній. Nombre des fabriques.	Число рабочихъ. Nombre d'ouvriers.	Сумма производства т. р. Valeur total de la production mil. roubl.	Число заведеній. Nombre des fabriques.	Число рабочихъ. Nombre d'ouvriers.	Сумма производства т. р. Valeur total de la production mil. roubl.	Число заведеній. Nombre des fabriques.	Число рабочихъ. Nombre d'ouvriers.	Сумма производства т. р. Valeur total de la production mil. roubl.	Число заведеній. Nombre des fabriques.	Число рабочихъ. Nombre d'ouvriers.	Сумма производства т. р. Valeur total de la production mil. roubl.	Число заведеній. Nombre des fabriques.	Число рабочихъ. Nombre d'ouvriers.	Сумма производства т. р. Valeur total de la production mil. roubl.	Число заведеній. Nombre des fabriques.	Число рабочихъ. Nombre d'ouvriers.	Сумма производства т. р. Valeur total de la production mil. roubl.
Южный р. (Sud).																														
Астраханская. Astrakhan.	47	2.920	1.858,4	—	—	—	30	461	251,9	16	228	774,0	40	826	2.487,8	10	678	2.357,6	1	160	1.991,4	2	121	148,4	—	—	—	2	42	281,8
Бессарабская. Bessarabie.	7	197	265,4	—	—	—	7	219	89,3	1	16	17,2	103	1.041	5.969,0	44	1.284	2.389,5	8	515	4.483,8	—	—	—	—	—	—	1	9	121,6
Дагестанская обл. Ter. de Daghestan	—	—	—	—	—	—	—	—	—	—	—	—	3	25	33,2	11	182	150,5	—	—	—	1	16	25,8	—	—	—	—	—	—
Донская обл. Ter. du Don	34	3.654	6.562,5	3	8.515	18.163,4	36	2.621	3.047,4	15	1.222	5.193,9	47	1.749	35.351,5	24	3.391	7.407,7	7	743	8.160,9	5	123	511,8	1	38	64,0	3	199	471,0
Екатеринославская. Ékaterinoslav	65	13.437	27.033,2	11	43.680	78.567,9	71	5.759	6.423,6	3	23	103,9	108	2.154	30.281,6	29	952	2.681,5	8	1.112	10.981,7	7	1.550	7.719,7	—	—	—	1	85	300,0
Кубанская обл. Ter. du Couban.	7	188	154,3	—	—	—	10	528	389,2	2	21	72,3	57	2.317	19.980,4	31	1.030	2.667,6	3	590	6.379,0	4	62	222,6	—	—	—	—	—	—
Ставропольская. Stavropol	2	90	111,2	—	—	—	1	19	6,8	1	18	34,0	12	184	2.775,8	8	252	808,0	4	301	3.811,5	—	—	—	—	—	—	—	—	—
Таврическая. Tauride	30	6.781	8.109,9	—	—	—	6	393	227,0	—	—	—	60	1.279	13.546,9	23	1.826	4.518,8	9	438	4.504,3	1	17	150,0	—	—	—	2	125	231,9
Терская обл. Ter. du Terek	1	25	24,0	1	250	488,1	5	295	246,8	2	12	106,5	21	371	3.903,2	31	468	1.083,4	3	154	1.789,9	—	—	—	5	359	7.223,0	—	—	—
Херсонская. Kherson	17	12.375	20.359,1	1	325	1.342,1	37	1.356	745,9	30	1.366	5.627,6	166	4.890	54.858,1	66	5.984	16.971,3	11	1.200	11.465,3	22	946	4.959,0	5	79	213,7	5	555	1.951,6
Черноморская. Ter. de la Mer-Noire	1	14	13,6	—	—	—	3	1.382	3.051,6	2	22	113,0	1	52	1.465,6	3	80	220,0	—	—	—	—	—	—	1	94	883,6	—	—	—
Привислинскій р. (Pologne).																														
Варшавская. Varsovie	203	17.578	30.238,9	—	—	—	78	4.807	3.874,1	62	3.350	13.625,9	80	2.184	11.807,9	171	11.823	21.565,9	3	623	6.079,8	37	3.034	10.902,4	—	—	—	1	36	400,0
Калишская. Kalich	8	233	203,6	—	—	—	12	631	322,1	3	122	302,6	29	267	2.237,1	71	2.151	4.165,5	3	142	1.561,4	2	59	118,3	—	—	—	—	—	—
Кѣлецкая. Kieltzy	6	1.493	1.699,9	—	—	—	21	911	972,4	1	6	12,0	10	165	276,9	54	1.440	1.400,3	2	96	905,4	2	203	623,4	—	—	—	—	—	—
Ломжинская. Lomja	3	106	58,2	—	—	—	21	533	158,5	10	228	213,6	39	240	263,8	45	1.198	1.496,7	1	49	493,9	—	—	—	—	—	—	—	—	—
Люблинская. Lublin	12	1.238	1.272,3	—	—	—	10	1.024	910,0	2	96	215,8	20	397	2.018,5	135	6.318	8.675,2	3	220	1.584,0	2	18	49,2	—	—	—	—	—	—
Петроковская. Pétrokof	78	10.292	23.101,0	10	10.431	21.274,0	90	5.236	4.518,8	9	558	1.946,2	35	612	4.850,6	95	1.670	3.929,5	3	440	4.716,4	22	1.787	6.983,1	—	—	—	—	—	—
Плоцкая. Plotzk	4	150	160,8	—	—	—	9	220	162,8	—	—	—	4	35	157,8	37	3.129	3.774,9	1	45	533,9	—	—	—	—	—	—	1	20	50,0
Радомская. Radom	20	2.250	2.222,5	8	4.929	7.953,4	23	1.504	1.072,4	18	830	3.762,2	11	85	491,8	48	1.576	1.894,0	2	100	981,9	2	60	33,8	—	—	—	—	—	—
Сувалкская. Souvalki	6	81	69,9	—	—	—	6	167	69,0	15	376	492,0	15	130	556,9	43	322	920,4	2	68	644,7	—	—	—	—	—	—	—	—	—
Сѣдлецкая. Siedletz	4	298	220,7	—	—	—	9	654	456,9	6	130	116,1	12	156	576,4	97	1.682	2.470,4	2	68	744,3	1	48	17,7	—	—	—	—	—	—
Закавказскій р. (Transcaucase).																														
Бакинская. Bacou	96	5.195	8.903,2	—	—	—	10	354	441,1	—	—	—	9	420	12·011,3	5	511	1.539,2	—	—	—	7	323	851,2	280	39.723	188.831,0	7	629	3.337,5
Батумская обл. Ter. Batoum	4	765	1.380,9	3	237	354,6	—	—	—	1	30	58,7	—	—	—	1	110	238,0	—	—	—	2	46	149,4	3	116	непоказано	—	—	—
Елизаветпольская. Elisabethpol.	—	—	—	5	2.553	1.697,0	—	—	—	—	—	—	8	92	89,2	9	165	1.023,3	—	—	—	3	93	491,6	—	—	—	—	—	—
Закатальскій окр. Zakatalsk	—	—	—	—	—	—	—	—	—	—	—	—	—	—	—	—	—	—	—	—	—	—	—	—	—	—	—	—	—	—
Карсская. Kars	—	—	—	—	—	—	5	27	31,7	2	8	38,0	20	69	71,0	7	34	44,9	—	—	—	—	—	—	—	—	—	—	—	—
Кутаисская. Koutais	1	9	5,6	—	—	—	—	—	—	1	3	24,6	—	—	—	1	32	43,6	—	—	—	—	—	—	—	—	—	—	—	—
Тифлисская. Tiflis	—	—	—	—	—	—	—	—	—	10	667	2.024,5	9	274	804,6	23	1.013	2.583,3	—	—	—	1	8	26,1	—	—	—	6	80	263,9
Эриванская. Erivan	9	446	494,5	2	2.083	1.399,2	15	660	480,7	—	—	—	—	—	—	6	205	979,1	—	—	—	—	—	—	—	—	—	—	—	—
	—	—	—	1	47	45,2	—	—	—	—	—	—	—	—	—	—	—	—	—	—	—	—	—	—	—	—	—	—	—	—
Туркестанскій р. (Turkestan).																														
Закаспійская обл. Ter. Transkaspie	—	—	—	—	—	—	1	80	74,7	—	—	—	3	143	329,2	—	—	—	—	—	—	—	—	—	4	247	непоказано	—	—	—
Самаркандская обл. Ter. Samarkand	1	32	108,0	—	—	—	2	33	17,5	10	104	326,5	10	203	1.034,5	16	360	773,1	—	—	—	—	—	—	—	—	—	—	—	—
Семирѣченская обл. Tr. Semiretchensk	—	—	—	—	—	—	—	—	—	5	46	141,0	7	62	161,6	9	320	529,5	—	—	—	—	—	—	—	—	—	—	—	—
Сыръ-Дарьинская обл. Ter. Syr-Daria	2	40	79,2	—	—	—	3	125	53,9	23	197	430,4	30	284	1.237,0	19	948	2.135,3	—	—	—	3	126	118,4	—	—	—	—	—	—
Ферганская обл. Ter. Phergana	—	—	—	—	—	—	—	—	—	14	965	3.521,9	4	80	256,9	—	—	—	—	—	—	—	—	—	1	48	506,8	—	—	—
Западно-Сибирскій р. (Sibérie Occidentale).																														
Акмолинская обл. Ter. d'Akmolinsk	2	186	205,9	1	1.628	1.183,2	2	69	23,0	5	112	178,6	10	210	1.231,7	7	263	1.332,4	2	220	2.908,9	—	—	—	—	—	—	—	—	—
Семипалатинская обл. Ter. de Semipalatinsk	—	—	—	1	210	44,0	2	16	7,4	12	60	98,9	26	306	2.761,7	10	219	727,2	—	—	—	—	—	—	—	—	—	—	—	—
Тобольская. Tobolsk	—	—	—	—	—	—	2	330	223,8	12	358	892,6	14	541	2.443,8	15	827	1.452,2	5	325	5.648,4	1	206	155,0	—	—	—	—	—	—
Томская. Tomsk	2	246	227,6	—	—	—	6	352	150,4	22	498	1.033,4	48	1.300	9.643,1	32	1.188	3.014,6	8	571	12.192,0	2	409	370,7	—	—	—	—	—	—
Тургайская обл. Ter. Tourgai	5	366	196,7	4	68	53,2	—	—	—	3	8	14,6	17	119	411,7	1	13	60,2	—	—	—	—	—	—	—	—	—	—	—	—
Восточно-Сибирскій р. (Sibérie Orientale).																														
Амурская обл. Ter. d'Amour	1	5	112,9	7	629	141,2	3	49	110,6	47	559	4.995,8	9	315	718,5	—	—	—	2	119	120,1	—	—	—	1	24	150,0	—	—	—
Енисейская. Ienisseisk	2	1.025	689,6	2	213	159,9	1	107	49,4	10	133	328,0	20	701	1.002,8	3	214	3.614,4	—	—	—	—	—	—	1	2	1,3	—	—	—
Забайкальская обл. Ter. de Transbaikal	70	58,9	64,2	1	70	58,9	2	211	121,1	36	447	686,3	21	128	196,8	12	390	1.228,2	3	129	2.435,2	1	5	1,0	—	—	—	—	—	—
Иркутская. Irkoutsk	9	146,5	219,8	3	336	322,9	2	23	69,8	10	83	49,2	22	697	2.210,1	4	242	3.861,7	1	211	65,0	—	—	—	—	—	—	1	18	55,8
Приморская обл. Terr. Bord de Mer	5	23,4	973	1.841,9	4	410	374,3	—	—	—	18	119	285,1	13	269	1.049,7	—	—	—	—	—	—	—	—	—	—	—	—	—	—
Якутская обл. Ter. de Iakoutsk	—	—	—	—	—	—	1	28	4,5	1	2	11,4	6	22	19,1	1	5	10,8	1	25	423,0	—	—	—	—	—	—	—	—	—

Приведенная таблица съ нѣсколькими тысячамя цифръ представляетъ трудности составленія общей картины и имѣетъ какъ-бы справочный характеръ. Изъ нея, однако, видно, что различныя отрасли производствъ неодинаково распредѣляются по территоріи, охватывая неодинаковое количество губерній. Нѣкоторыя общераспространенныя отрасли промышленности, напр., акцизныя и безакцизныя производства питательныхъ продуктовъ (XI A и B) встрѣчаются почти въ каждой губерніи, другія—захватываютъ большую часть территоріи Имперіи, какъ-то: обработка бумаги (типографіи), дерева и металловъ, а также минеральныхъ веществъ и животныхъ продуктовъ (VI, VII, VIII, IX, X гр.) Наконецъ, нѣкоторыя группы производствъ встрѣчаются лишь въ нѣкоторыхъ губерніяхъ и являются мало распространенными вообще, захватывая ограниченныя пространства Имперіи, напр., обработка хлопка, шерсти, шелка, льна, пеньки и джута и химическіе заводы (гр. I, II, III, IV, V и XII A). Мы не говоримъ уже о добычѣ и обработкѣ нефти (XII B) и электрическихъ станціяхъ (и водопроводахъ) гр. XIII, такъ какъ, по условіямъ своего существованія, эти производства носятъ спеціальный характеръ и, естественно, что нефть сосредоточена главнымъ образомъ въ Баку, а электрическія станціи (и водопроводы)—въ губерніяхъ съ крупными городскими поселеніями.

Въ частности, по условіямъ территоріальнаго распредѣленія, нижеперечисленныя группы производствъ встрѣчаются въ показанномъ числѣ губерній и областей и наиболѣе развиты въ нижепоименованныхъ губерніяхъ, а именно:

Гр. I. Заведенія этой группы производствъ по обработкѣ хлопка встрѣчаются въ 39 губерніяхъ и областяхъ изъ всего числа 88, съ средней годовой производительностью въ 24,5 милл. рублей на губернію, причемъ 11 губерній съ особо высокимъ развитіемъ этихъ отраслей промышленности въ порядкѣ убывающихъ размѣровъ годовой производительности (въ предѣлахъ отъ 265 до 7 милл.) располагаются слѣдующимъ образомъ: Московская, Владимірская, Петроковская, С.-Петербургская, Костромская, Ферганская обл., Тверская, Эстляндская, Ярославская, Рязанская и Лифляндская губерніи.

Гр. II. Обработка шерсти встрѣчается въ 52 губерніяхъ (изъ 88), съ средней годовой производительностью въ 4,6 милл. р. на губернію; причемъ 8 губерній съ высокоразвитой шерстяной промышленностью, въ порядкѣ убывающихъ размѣровъ годовой производительности (въ предѣлахъ—отъ 94 до 5 милліоновъ) располагаются слѣдующимъ образомъ: Петроковская, Московская, Симбирская, Гродненская, С.-Петербургская, Тамбовская, Лифляндская и Черниговская.

Гр. III. Шелковая промышленность встрѣчается сравнительно рѣдко, а именно лишь въ 14 губерніяхъ (изъ 88) съ средней на губерніи производительностью въ 2,6 милл. руб.; наиболѣе развита эта промышленность въ семи слѣдующихъ губерніяхъ (въ предѣлахъ отъ 27 до 1 милл. рублей), расположенныхъ въ порядкѣ убывающихъ размѣровъ производительности: Московская, Елисаветпольская, Варшавская, Владимірская, Петроковская и Гродненская.

Гр. IV. Обработка льна, пеньки и джута обнаружена въ 41 губерніи, съ средней производительностью въ 2,3 милл. руб. на губернію; причемъ 9 губерній съ особымъ развитіемъ этихъ отраслей промышленности (отъ 18 до 3 милл.) располагаются въ порядкѣ убывающихъ величинъ годовой производительности слѣдующимъ образомъ: Владимірская, Костромская, Варшавская, Ярославская, Петроковская, С.-Петербургская, Нижегородская и Лифляндская.

Гр. V. Обработка смѣшанныхъ матеріаловъ и волокнистыхъ веществъ (тюль, кружева, канитель, одежда, трикотажъ и т. д.) встрѣчается въ 31 губерніи съ средней производительностью на каждую въ 1,6 милл. руб., причемъ 5 губерній съ наибольшимъ развитіемъ этихъ производствъ (отъ 18 до 3 милл.) располагаются въ порядкѣ убывающей величины годовой производительности слѣдующимъ образомъ: Московская, Варшавская, Петроковская, С.-Петербургская и Лифляндская.

Гр. VI. Заведенія этой группы производствъ, въ числѣ коихъ включаются и типографіи, являются вслѣдствіе этого весьма распространенными; такъ, изъ 88 губерній они обнаружены въ 71; средняя производительность губерніи 1,8 милл. рублей. Губерніи съ значительной промышленностью этой группы производствъ (отъ 32 до 3 милл. руб.), по убывающимъ размѣрамъ производительности располагаются въ слѣдующемъ порядкѣ: С.-Петербургская, Лифляндская, Московская, Варшавская, Петроковская, Калужская, Эстляндская Могилевская, Херсонская и Кіевская.

Гр. VII. Обработка дерева представляется очень распространенною; она встрѣчается въ 79 губерніяхъ (изъ 88), при средней производительности въ 1,5 милл. руб. на каждую; 9 губерній съ особымъ развитіемъ этого рода промышленности (отъ 18 до 3 милл.), по убывающимъ размѣрамъ годовой производительности располагаются въ слѣдующемъ порядкѣ: Архангельская, С.-Петербургская, Лифляндская, Саратовская, Херсонская, Астраханская, Минская и Петроковская.

Гр. VIII. Включая сюда всѣ заведенія этой группы (кромѣ жел. дорожн. мастерскихъ), вмѣстѣ съ горными и морского вѣдомства, мы видимъ, что переработка металловъ встрѣчается почти повсюду (въ 81 губерніи изъ 88); средняя годовая производительность на губернію высока и равна 8,5 милл. руб. Наиболѣе развита обработка металловъ (годов. произв. отъ 127,5 до 10 милл. руб.) въ слѣдующихъ 14 губерніяхъ, расположенныхъ въ порядкѣ убывающихъ размѣровъ годовой производительности: С.-Петербургская, Екатеринославская, Пермская, Московская, Петроковская, Лифляндская, Варшавская, Донская обл., Херсонская, Нижегородская, Харьковская, Тульская, Владимірская и Радомская.

Гр. IX. Столь-же распространенной, какъ и предыдущая, является группа производствъ по обработкѣ минеральныхъ веществъ (керамическихъ); она обнаружена въ 80 губерніяхъ (изъ 88), но средняя годовая производительность губерніи низка—1,2 милл. руб. Наиболѣе развита (въ предѣлахъ 8,4—2,1 милл. руб.) эта промышленность въ 17 нижепоименованныхъ губерніяхъ, расположенныхъ по степени убывающей производительности въ слѣдующемъ порядкѣ: Московская, С.-Петербургская, Екатеринославская, Новгородская, Лифляндская, Владимірская, Петроковская, Варшавская, Тверская, Харьковская, Черноморская, Донская обл., Волынская, Орловская, Рязанская, Саратовская и Пермская.

Гр. X. Также общераспространена, какъ и предыдущая группа — обработка животныхъ продуктовъ; она обнаружена въ 80 губерніяхъ (изъ 88), при средней производительности на каждую въ 2,0 милл. руб. Наиболѣе развита эта промышленность (въ предѣлахъ отъ 30,0 до 3 милл. руб. на

Распредѣленіе обрабатывающей промышленности по отдѣльнымъ группамъ производствъ въ 1908 г. и по губерніямъ въ милльонахъ рублей годовой производительности

Répartition de l'industrie par régions et d'après le genre de production en millions de roubles.

Губерніи съ особымъ развитіемъ промышленности данной группы

Губерніи съ значительнымъ развитіемъ промышленности данной группы

Губерніи съ среднимъ развитіемъ промышленности данной группы

Губерніи съ слабымъ развитіемъ промышленности данной группы

Губерніи съ незначительнымъ развитіемъ промышленности данной группы.

Незаштрихованныя территоріи указываютъ на отсутствіе фабричныхъ заведеній данной группы.

гр. I Обработка хлопка

Industrie du coton.

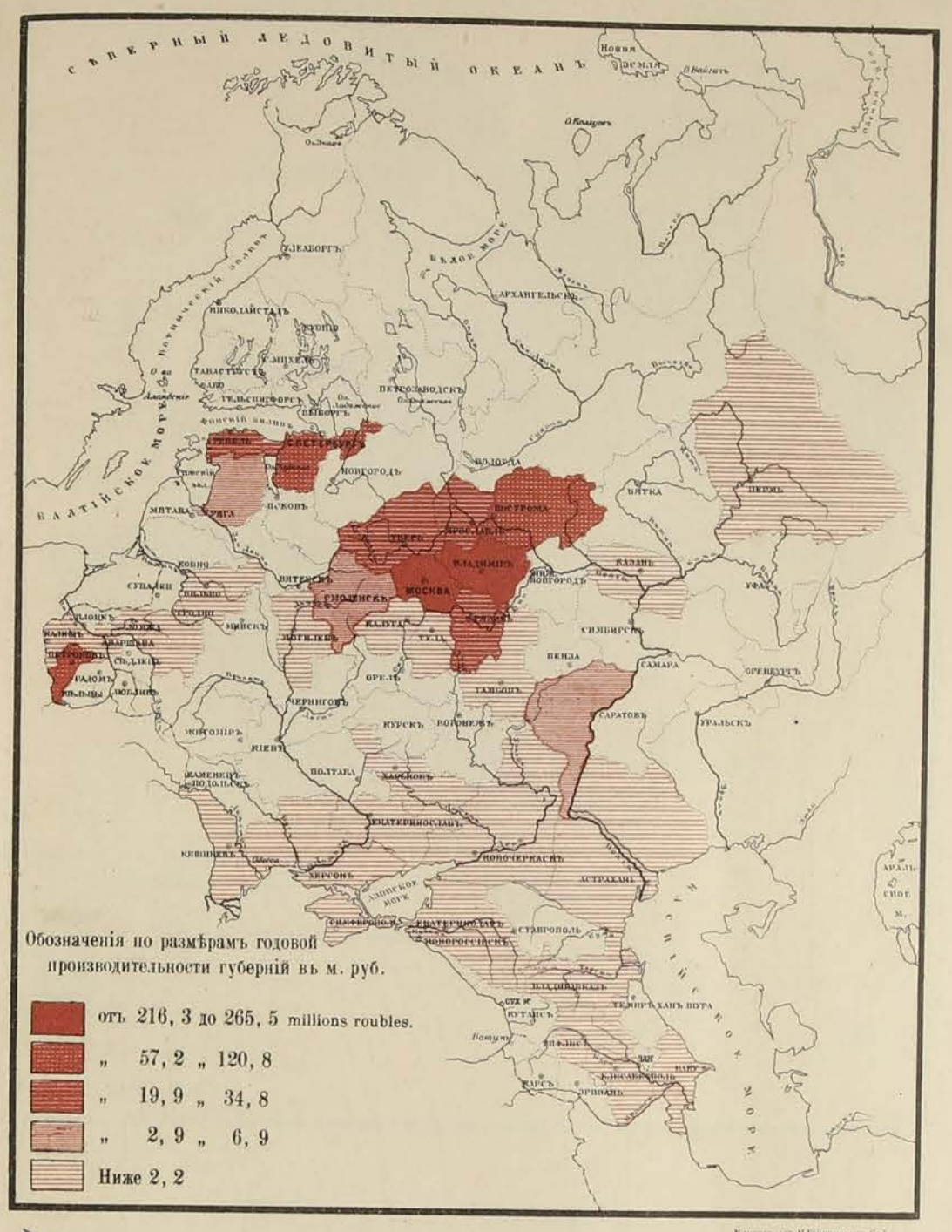

гр. II Обработка шерсти

Industrie de la laine.

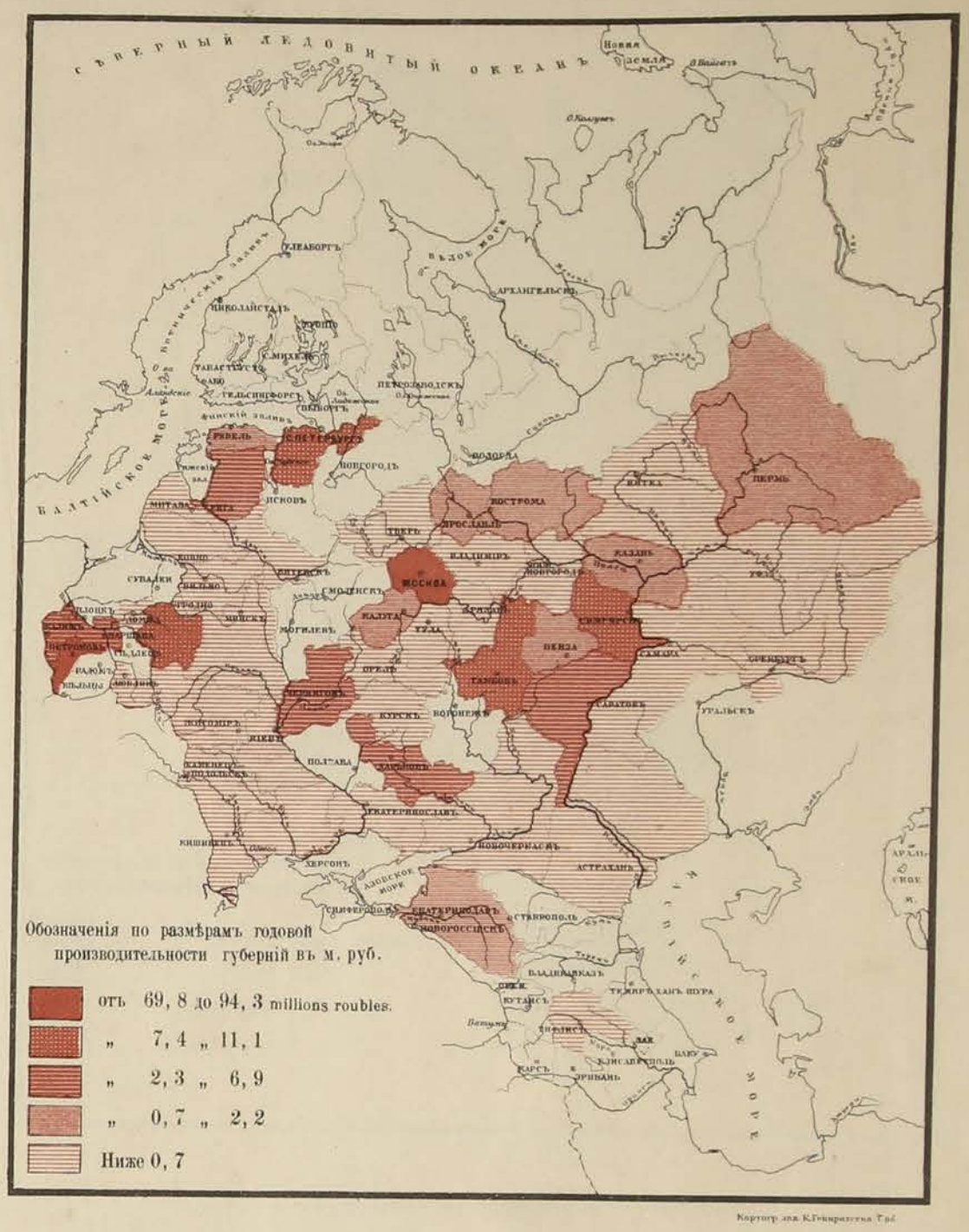

гр. III Обработка шелка

Industrie de soie.

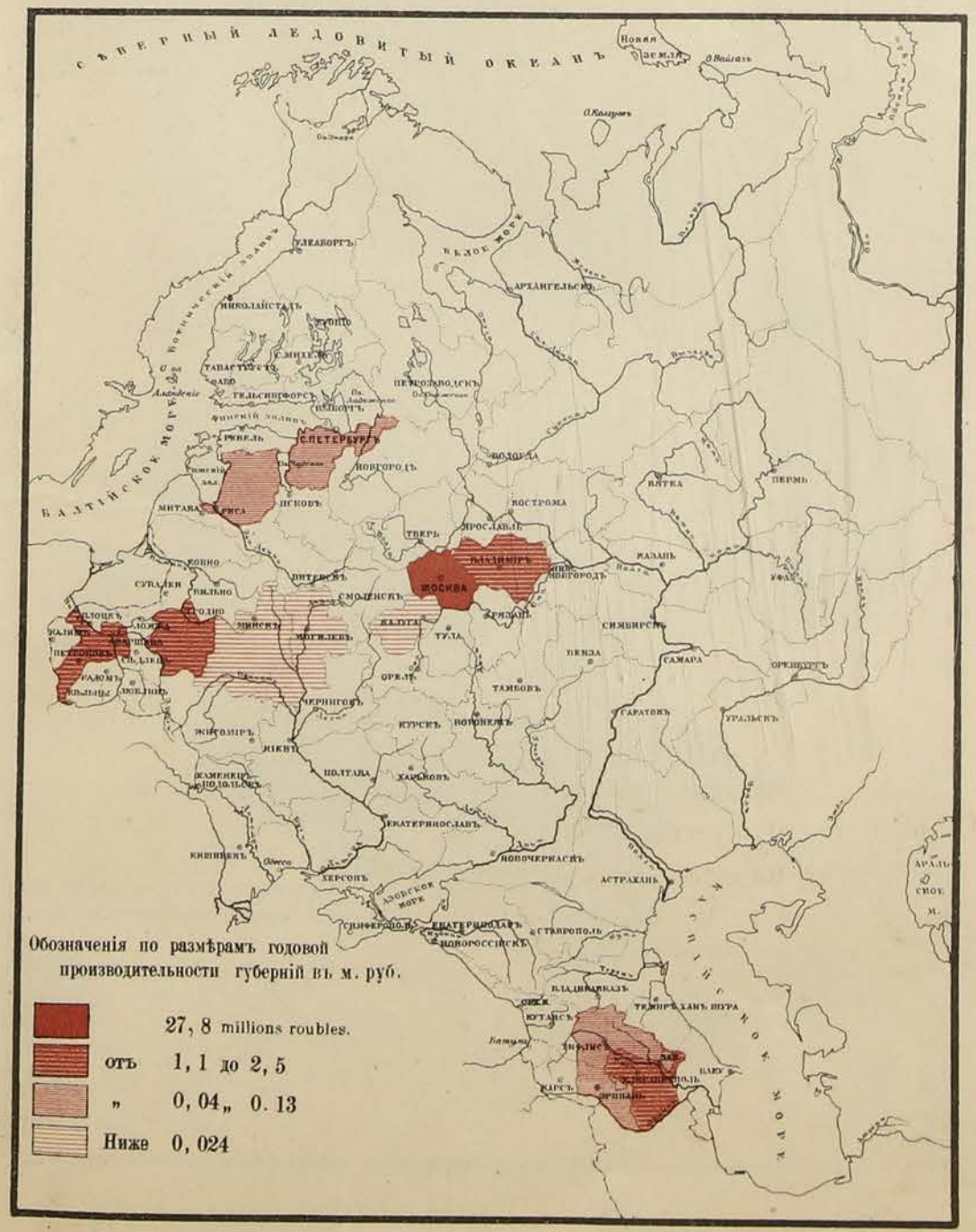

гр. IV Обработка льна, пеньки и джута.

Industrie du lin, chanvre.

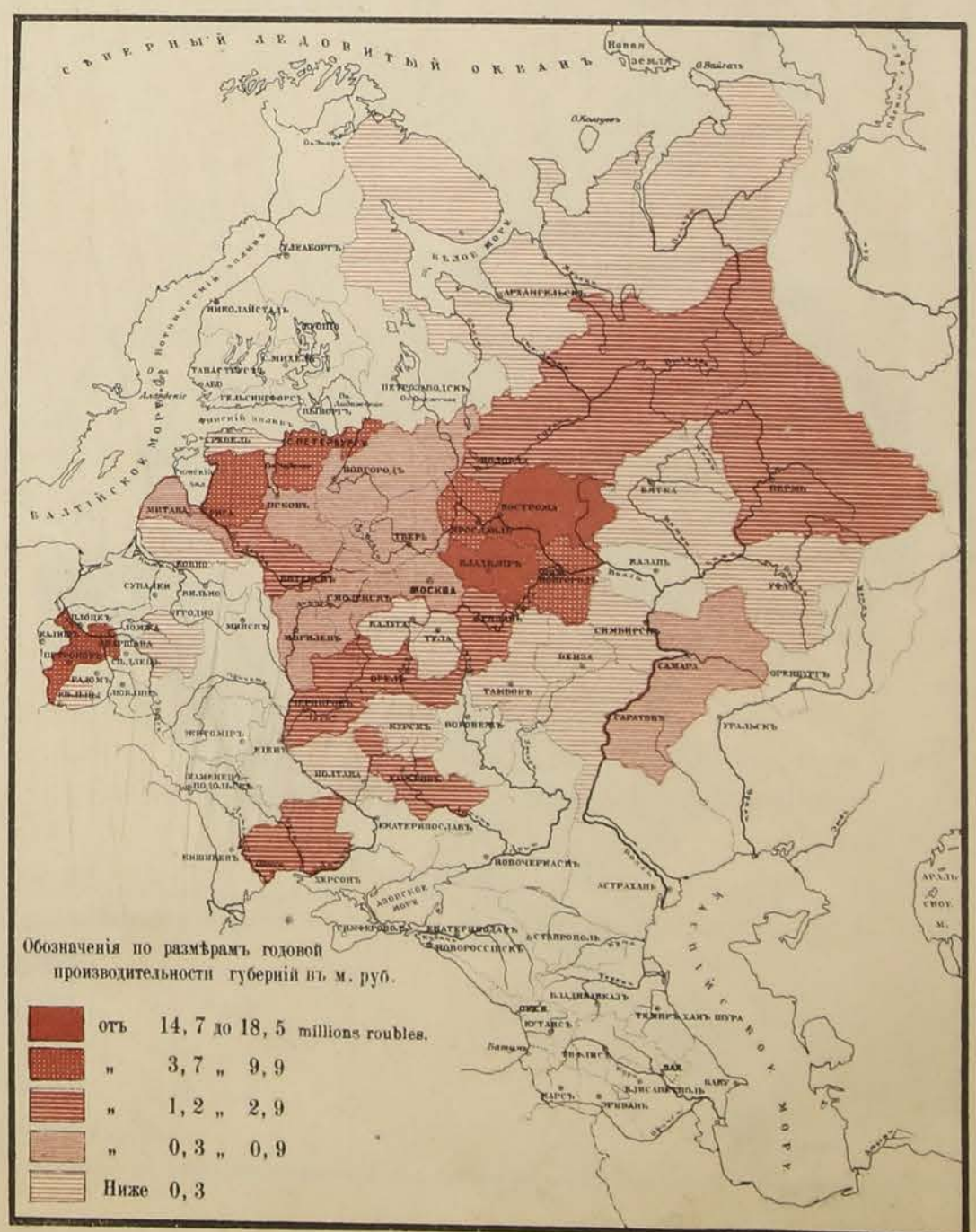

70624

гр. VI Обработка бумаги и полиграфическія издѣлія

Industrie du papier, impression.

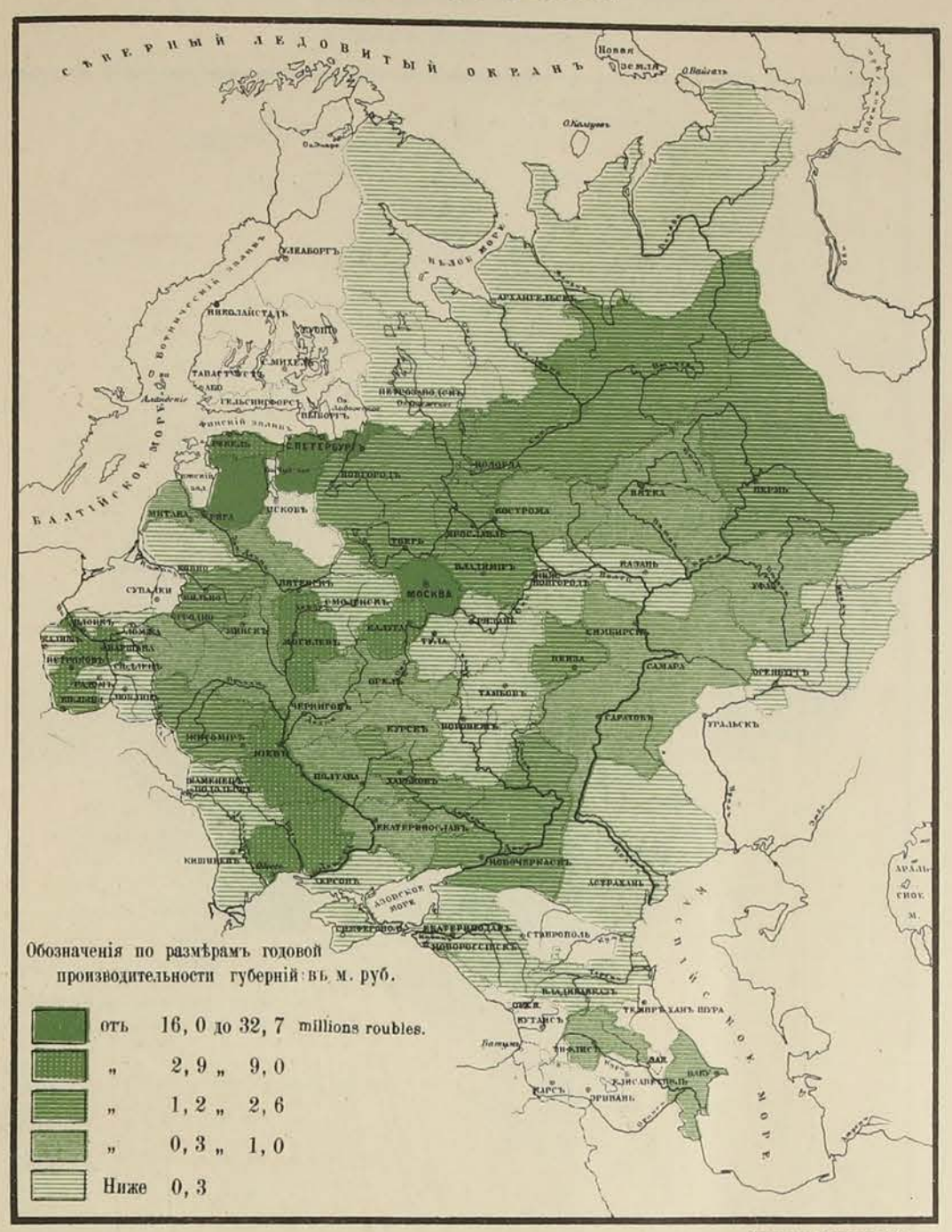

Картогр. зав. К. Гейнрихсена. Спб.

гр. VII Обработка дерева и издѣлія изъ него.

Industrie du bois.

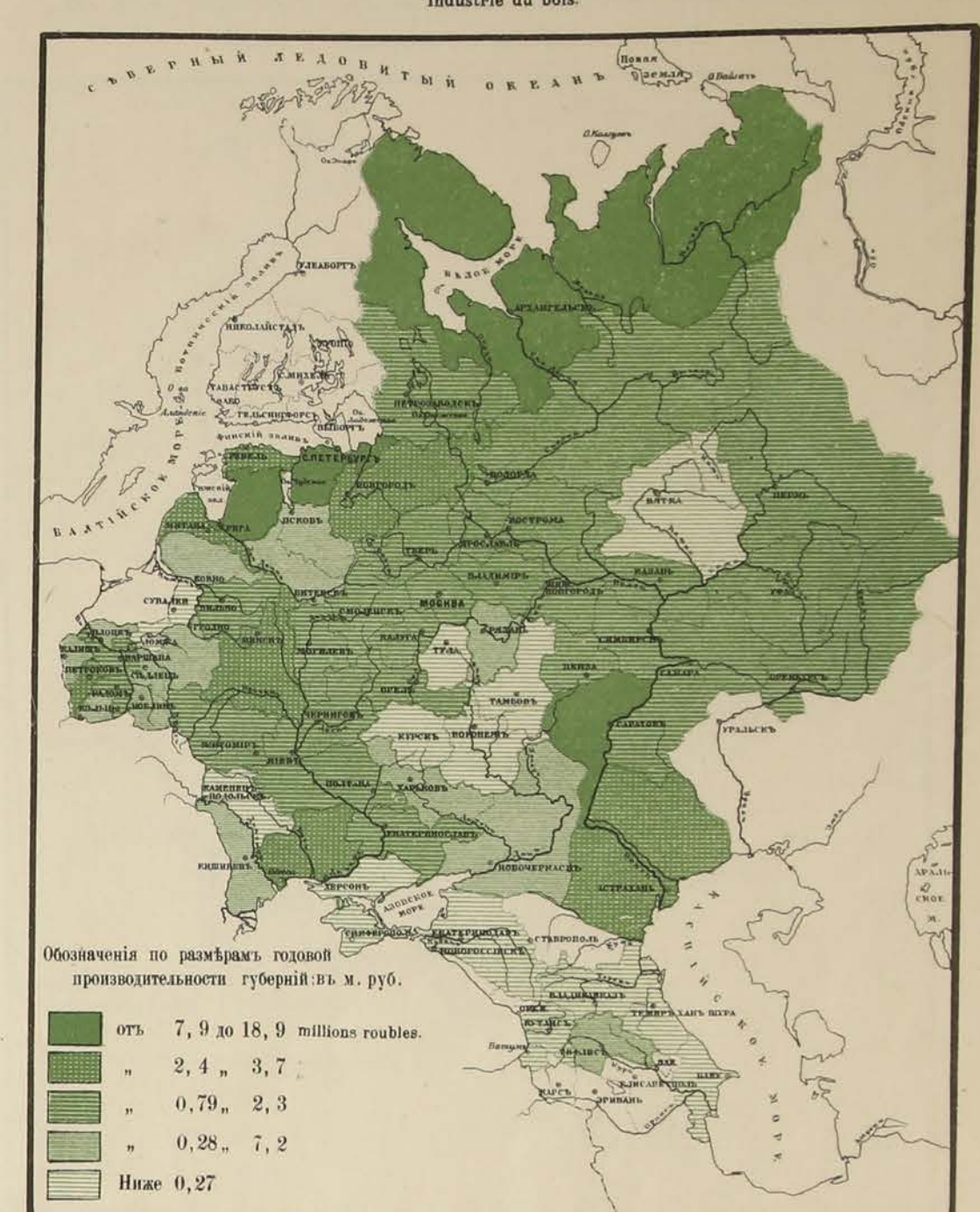

Картогр. зав. К. Гейнрихсена. Спб.

гр. VIII, $А_1$, $Б_1$ и $Б_2$.Обработка металловъ.

Travail de métaux, ind. métallurgiques et usines du Ministére de la marin.

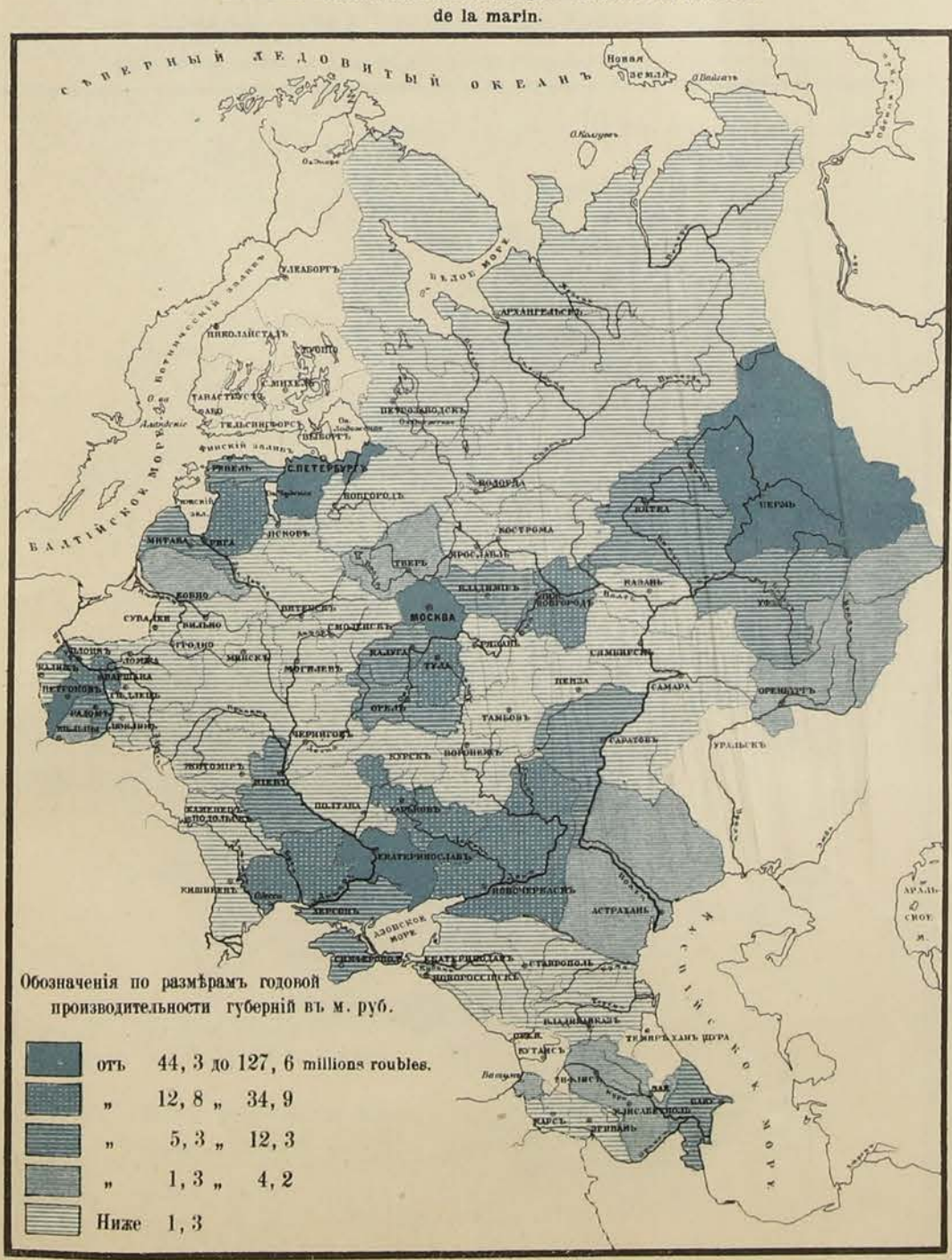

Картогр. зав. К. Гейнрихсена. Спб.

гр. IX Обработка минеральныхъ веществъ.

Industrie de substances minérales.

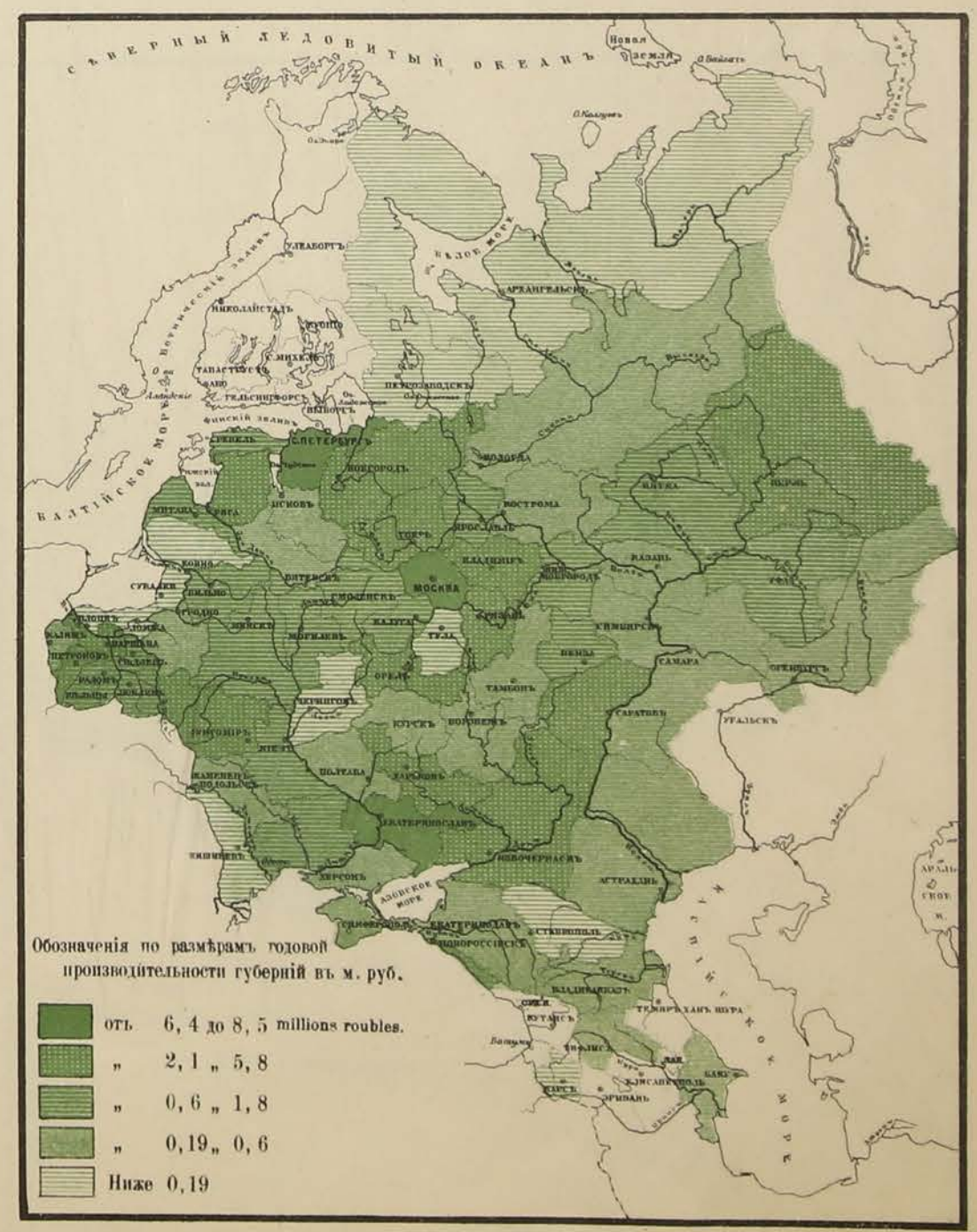

Картогр. зав. К. Гейнрихсена. Спб.

гр. X Обработка животныхъ продуктовъ.

Industrie de produits animaux.

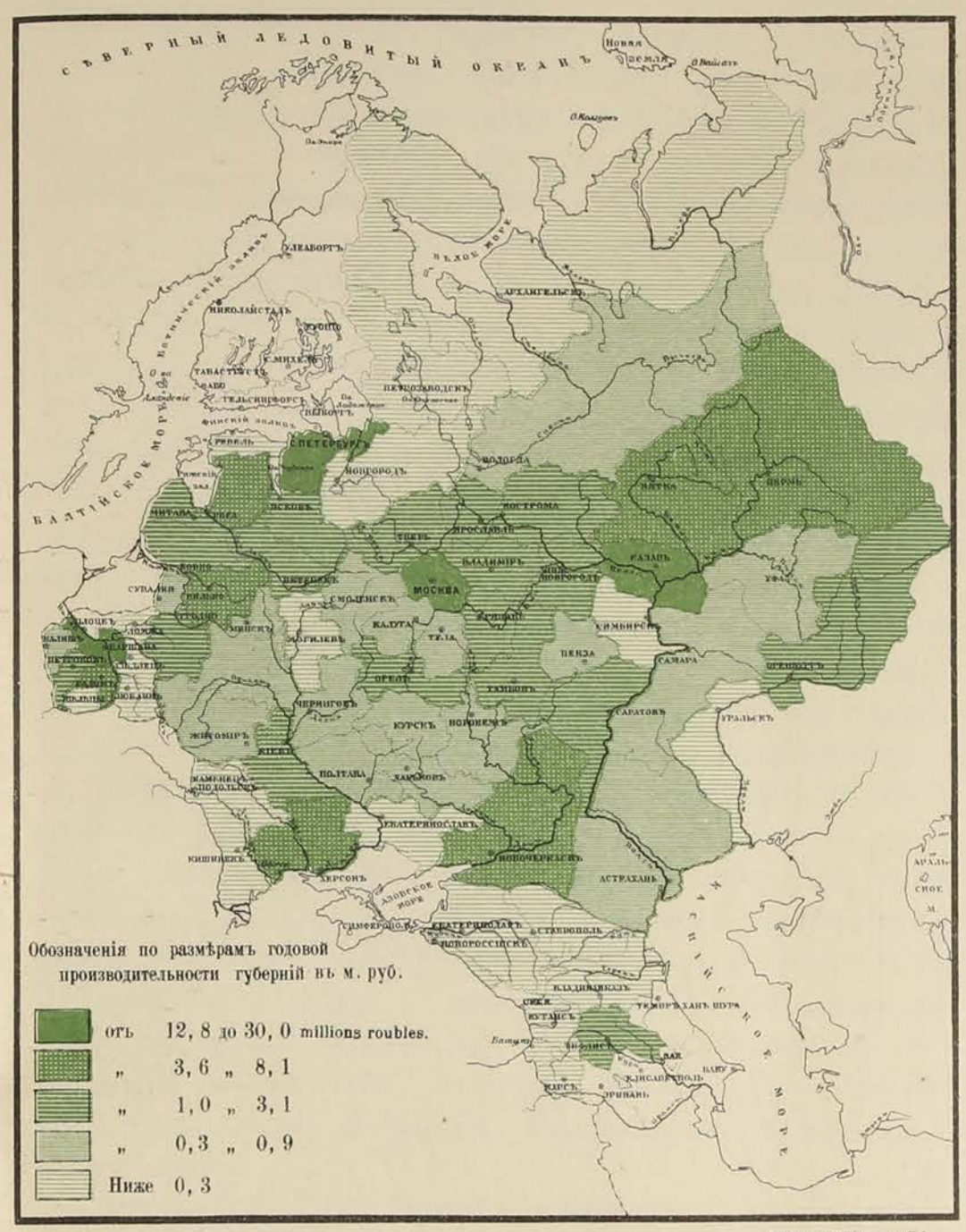

Картогр. зав. К. Гейнрихсена. Спб.

гр. XI А, Обработка питательныхъ веществъ (необлож. акциз.)

Industrie de l'alimentation non soum. aux droits d'accise.

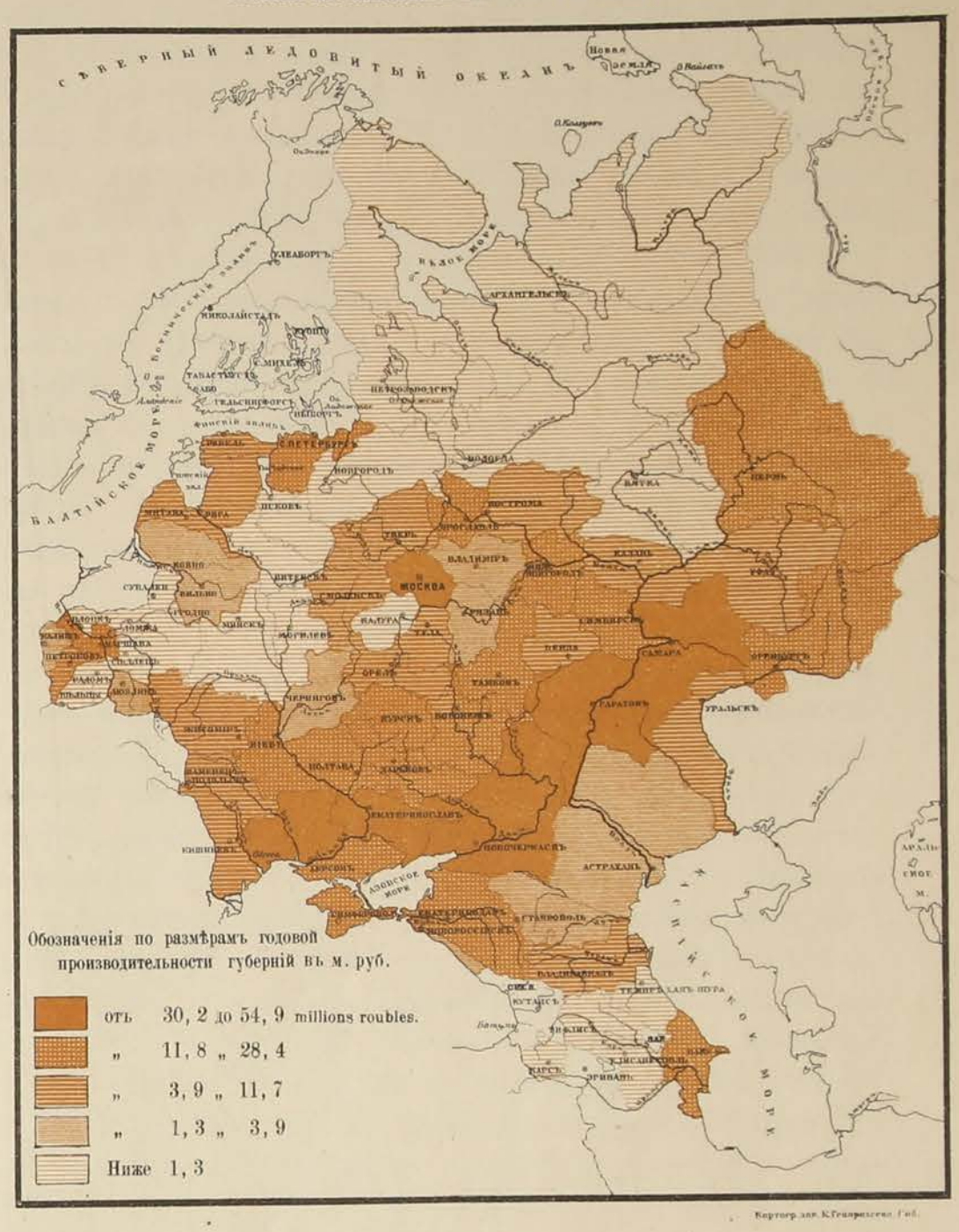

Картогр. зав. К. Гейнрихсена. Спб.

гр. XI Б$_1$ и Б$_2$. Обработка питательныхъ веществъ (облож. акциз.) и казенные винные склады.

Industries de l'alimentation soumises aux droits d'accise et les entrepôts de la Régie.

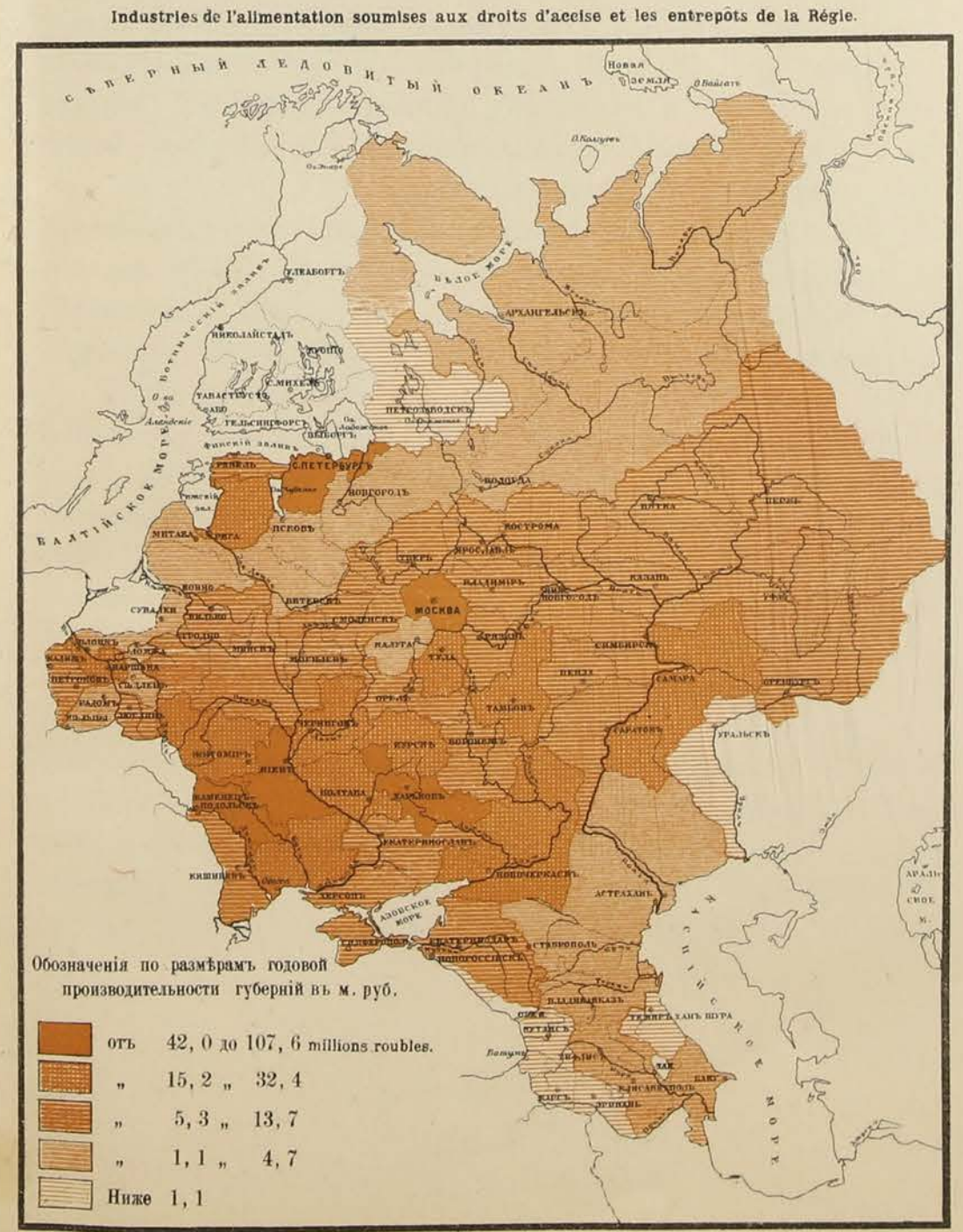

Картогр. зав. К. Гейнрихсена. Спб.

гр. XII А. Химическія производства.

Industries chimiques.

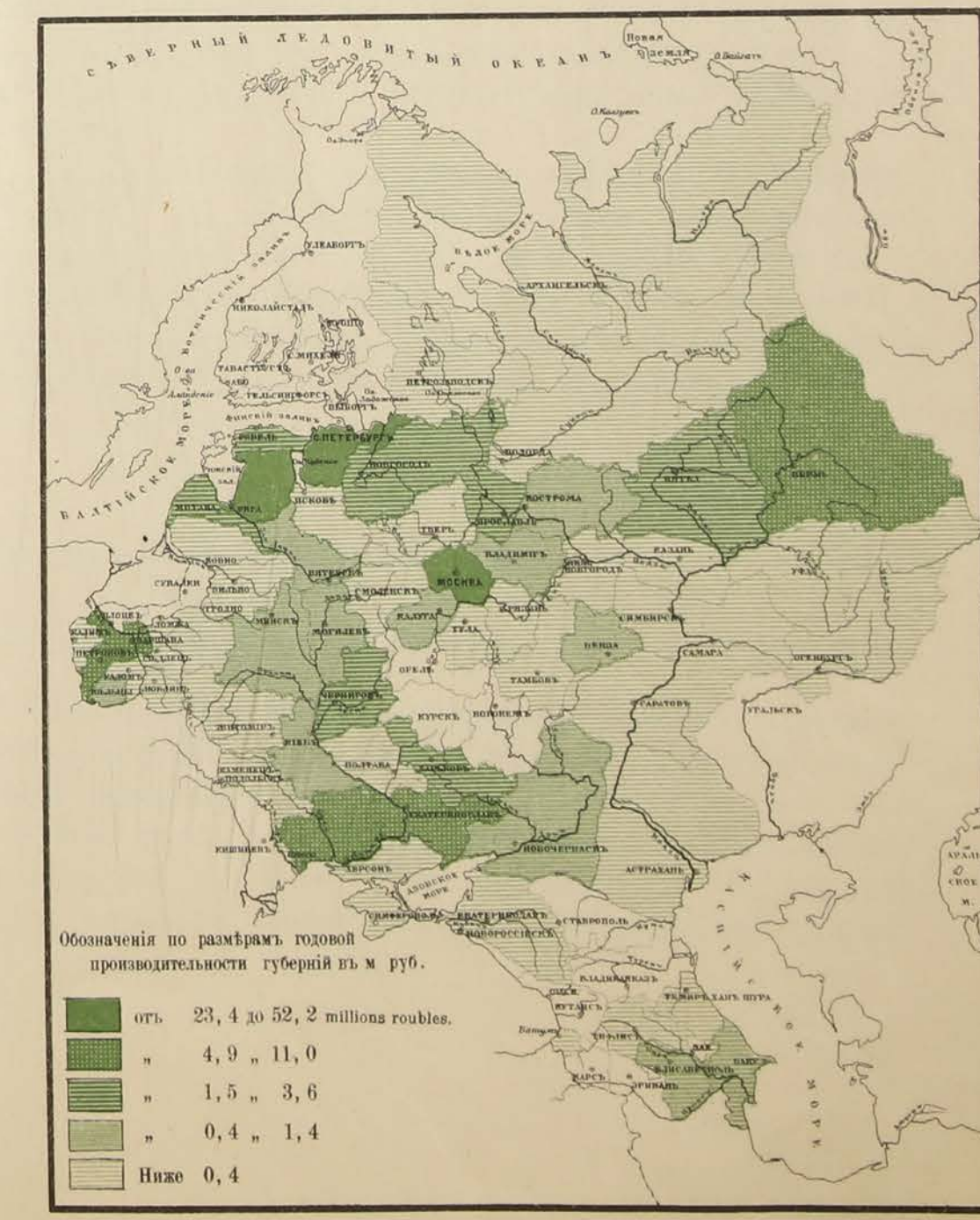

Картогр. зав. К. Гейнрихсена. Спб.

губернію) является въ 12 нижеслѣдующихъ губерніяхъ, расположенныхъ по убывающимъ степенямъ годовой производительности въ такомъ порядкѣ: С.-Петербургская, Московская, Варшавская, Казанская, Вятская, Херсонская, Донская обл., Лифляндская, Радомская, Пермская, Виленская и Тверская.

Гр. XI А. Обработка безакцизныхъ питательныхъ веществъ является почти общераспространенной, встрѣчаясь въ 86 губерніяхъ и областяхъ, при средней годовой производительности на каждую въ 7,9 милл. руб. При замѣтной равномѣрности распредѣленія этой промышленности, она является наиболѣе развитой (отъ 54,8 до 10 милл. руб. на губернію) въ нижеслѣдующихъ 23 губерніяхъ, расположенныхъ въ порядкѣ убывающей производительности: Херсонская, Саратовская, Донская обл., Московская, Самарская, Екатеринославская, Полтавская, Нижегородская, С.-Петербургская, Кубанская обл., Харьковская, Ярославская, Воронежская, Оренбургская, Пермская, Кіевская, Тамбовская, Таврическая, Курская, Симбирская, Бакинская, Варшавская и Лифляндская.

Гр. XI В. Производство питательныхъ и вкусовыхъ веществъ, обложенныхъ акцизомъ, является распространеннымъ повсюду (въ 88 губ. и обл.); при высотѣ средней на губернію производительности равной 10,1 милл. руб., распредѣленіе ея на территоріи неравномѣрно. Наиболѣе развитою въ предѣлахъ отъ 107,5 до 10 милл. руб., эта отрасль промышленности является въ нижеслѣдующихъ 23 губерніяхъ, расположенныхъ въ порядкѣ убывающей степени производительности: Кіевская, С.-Петербургская, Подольская, Харьковская, Московская, Курская, Херсонская, Варшавская, Черниговская, Волынская, Полтавская, Тамбовская, Самарская, Лифляндская, Донская обл., Тульская, Томская, Екатеринославская, Саратовская, Пермская, Воронежская, Люблинская и Пензенская.

Гр. XII А. Производство химическихъ продуктовъ вмѣстѣ съ аптечными фабриками (безъ добычи и обработки нефти, непредставляющей интереса въ территоріальномъ отношеніи, такъ какъ она сосредоточивается въ опредѣленныхъ губерніяхъ, преимущественно Бакинской), является довольно распространеннымъ (въ 65 губерніяхъ изъ 88), при невысокой средней производительности губерніи въ 2,7 милл. руб. Наиболѣе развита эта промышленность (выше средняго, отъ 52,1 до 2,8 милл.) въ нижеслѣдующихъ 11 губерніяхъ, расположенныхъ въ порядкѣ убывающихъ величинъ средней годовой производительности: С.-Петербургская, Лифляндская, Московская, Варшавская, Екатеринославская, Петроковская, Пермская, Херсонская, Вятская, Ярославская и Харьковская.

Чтобы сдѣлать всѣ эти выводы болѣе наглядными, составлены прилагаемыя при этомъ картограммы географическаго распредѣленія каждой группы производствъ по степенямъ ея развитія въ каждой губерніи (области) Европейской Россіи (см. табл. III, IV и V). При этомъ необходимо дать нѣкоторыя разъясненія о пріемахъ составленія этихъ картограммъ, а именно: 1) картограммы даны для всѣхъ главныхъ отраслей промышленности, за исключеніемъ не представляющихъ самостоятельнаго интереса группъ: V и XIII потому что эти производства обыкновенно концентрируются въ большихъ городахъ—и XII В. (добыча и обработка нефти)—по понятной причинѣ ея концентраціи въ Бакинской губерніи; 2) для остальныхъ родовъ промышленности (при этомъ для ясности всѣ виды обработки и добычи металловъ (VIII A_1, B_1 и B_2) соединены въ одной картограммѣ), при изображеніи оттѣнками окрашиванія степени развитія данной промышленности за основаніе былъ взятъ главный признакъ—сумма производства (за свой счетъ и по заказу). Но при этомъ нельзя было установить одну общую скалу по степенямъ развитія различныхъ отраслей промышленности въ каждой губерніи, ибо верхніе ихъ предѣлы для каждой отрасли неодинаковы, напр., для хлопка этотъ высшій предѣлъ для губерніи составитъ—265 милл. рублей, для шерсти 94, для шелка 27, для льна 18 и для керамическихъ производствъ—8 милліоновъ руб. и т. д. Понятно поэтому, что абсолютныя числа производительности, при общей скалѣ (напр. 5 милл. на губернію) были бы несравнимы, ибо были бы высшимъ предѣломъ для одной отрасли промышленности и среднимъ или даже низшимъ для другой и т. д.

Поэтому пришлось установить особую скалу размѣровъ развитія для каждой группы производствъ въ отдѣльности, принявъ для наглядности 5 степеней: 1) наивысшую—съ особымъ развитіемъ данной отрасли промышленности въ данной губерніи, 2) съ значительнымъ развитіемъ ея—выше средняго, 3) съ среднимъ ея развитіемъ, 4) съ слабымъ—ниже средняго и 5) съ незначительнымъ развитіемъ данной отрасли промышленности. Губерніи, съ полнымъ отсутствіемъ данной промышленности, остаются вовсе не закрашенными. Указанныя *пять* степеней развитія каждой группы производствъ, обозначенные различными оттѣнками окрашиванія губерній, устанавливались слѣдующимъ образомъ: общая сумма производства данной группы дѣлилась на число губерній, въ которыхъ встрѣчались фабрики этой группы производствъ; получалась средняя на губерніи (напр., для хлопка—24 милл., для шерсти—4,6 милл., для керамическихъ производствъ—1,2 милл. и т. д.) и всѣ губерніи съ годовой производительностью близкой къ этой средней (въ нѣкоторыхъ предѣлахъ колебаній) составляли категорію губерній съ средней производительностью. Губерніи, съ производительностью высшей опредѣлившагося средняго уровня, дѣлились примѣрно на 2 степени: 1) особую по высотѣ развитія и 2) значительную (выше средней). Такимъ же приблизительнымъ способомъ дѣлились губерніи на двѣ степени развитія данной промышленности ниже средняго уровня: слабую и съ незначительной суммой производительности.

Послѣ сказаннаго, повидимому, никакихъ дальнѣйшихъ объясненій для пониманія составленныхъ картограммъ не требуется, тѣмъ болѣе, что для каждой группы производствъ на картограммахъ нанесены степени развитія, съ обозначеніемъ точныхъ цифръ предѣльныхъ колебаній годовой производительности для каждаго условнаго обозначенія.

Глава IV.

Сравнительныя свѣдѣнія о состояніи различныхъ отраслей промышленности по даннымъ 1908 г.

Analyse comparative d'état des branches diverses de l'industrie.

Состояніе различныхъ отраслей обрабатывающей промышленности Имперіи въ 1908 г. характеризуется тѣми числовыми данными о главныхъ показательныхъ элементахъ различныхъ группъ производствъ, которые приведены въ таблицѣ, помѣщенной въ первой главѣ (см. табл. № 1). Не повторяя здѣсь цифръ по каждой группѣ, помѣщенныхъ въ вышепри-

веденной сводной таблицѣ, нельзя, однако, не замѣтить, что значительное число группъ производствъ со всѣми подраздѣленіями (всего 19), производятъ общее впечатлѣніе пестроты, затрудняютъ анализъ показательныхъ чиселъ, а потому, для наглядности, группировка производствъ требуетъ нѣкотораго упрощенія.

Въ дѣйствительности, принятая отдѣломъ промышленности классификація основана на строгомъ разграниченіи производствъ по роду главнаго обрабатываемаго сырого матеріала (хлопокъ, шерсть, ленъ, дерево, металлы и т. д.); но при ближайшемъ разсмотрѣніи основаній разграниченія производствъ, нельзя не замѣтить, что многія изъ нихъ могутъ быть соединены въ болѣе крупныя подраздѣленія, по тому же признаку—главному сырому матеріалу, если въ основаніе распредѣленія взять сходныя роды матеріаловъ. Въ такомъ случаѣ всѣ производства легко распредѣляются на четыре нижеслѣдующія болѣе крупныя и приблизительно равноцѣнныя группы, сходныя, какъ по родамъ обрабатываемыхъ матеріаловъ, такъ, отчасти, по назначенію производимыхъ продуктовъ и по техническимъ процессамъ обработки:

1. *Текстильная промышленность*, куда войдетъ обработка всѣхъ волокнистыхъ (прядильныхъ) матеріаловъ, т. е. хлопка, шерсти, шелка, льна, пеньки, джута и издѣлій изъ разныхъ матеріаловъ съ волокнистыми веществами; продуктами и издѣліями этой группы являются: пряжа, ткани и предметы одѣянія. Сюда входятъ: I, II, III, IV и V группы производствъ принятой классификаціи.

2. Полученіе и *обработка металлловъ*, куда включаются не только горнозаводская выплавка всѣхъ металловъ и дальнѣйшая ихъ переработка въ полупродукты (желѣзо, сталь, сплавы),—но также производства всякаго рода издѣлій и машинъ, служащихъ отчасти для непосредственнаго потребленія, а, главнымъ образомъ, снабжающія другія фабрики орудіями и средствами для производства, желѣзныя дороги и водные пути—средствами транспорта (паровозы, суда, рельсы) и т. д. Сюда входятъ всѣ подраздѣленія группы VIII (A_1, A_2, B_1, B_2) общей классификаціи производствъ.

3. Обработка *питательныхъ и вкусовыхъ веществъ*, куда относятся разнообразныя производства, служащія для полученія пищевыхъ и жизненныхъ продуктовъ, обложенныхъ и необложенныхъ акцизомъ, являющихся предметомъ прямого потребленія, какъ-то: мука, консервы, масла, спиртъ, пиво, сахаръ и т. д. Сюда входятъ всѣ подраздѣленія группы XI (A, B_1, B_2) принятой классификаціи производствъ.

4. Сводная группа, наконецъ, включающая *всѣ прочія*, не вошедшія въ предыдущія, производства, занятыя обработкой различныхъ несходныхъ матеріаловъ, а именно: бумаги, дерева, минеральныхъ веществъ, животныхъ и химическихъ продуктовъ и служащія для полученія различныхъ по своему назначенію издѣлій, пригодныхъ для разнообразныхъ цѣлей строительства (дерево, кирпичъ и проч.), непосредственнаго потребленія (издѣлія изъ кожи, бумаги, стекла, мыло и проч.), и вспомогательныхъ матеріаловъ для другихъ производствъ (краски, химическіе продукты и проч.).

Въ дальнѣйшемъ изложеніи, сообразно установленнымъ подраздѣленіемъ на *4 сводныхъ группы*, для наглядности выводовъ, будутъ представляемы при разработкѣ комбинаціи цифръ въ двоякой группировкѣ: съ одной стороны, по всѣмъ принятымъ 19 категоріямъ общей классификаціи, а съ другой—по четыремъ крупнымъ отраслямъ промышленности, указаннымъ выше.

Въ нижеслѣдующей таблицѣ приводимъ числовые элементы, характеризующіе состояніе четырехъ сводныхъ группъ, по свѣдѣніямъ 1908 года.

Таблица № 8.

Наименованіе сводныхъ группъ производства.	Число заведеній.	Сумма производства (въ тыс. р.).	Выручка по заказ. (въ тыс. р.).	Всего рабочихъ обоего пола.	Механическіе двигатели разнаго рода.	Число силъ въ нихъ.	Расходы въ тыс. руб., а именно: сырые матеріалы.	топливо.	зараб. плата.	прочіе расходы.	разные въ пользу рабочихъ.
Текстильная промышлен.	2.959	1.331.636,7	53.000,4	823.324	4.259	549.739	908.818,4	46.015,7	174.080,7	150.348,0	12.677,0
Металлообрабатывающая промышлен.	2.330	758.475,1	3.586,7	551.957	6.810	590.209	330.520,6	84.634,0	193.175,3	109.180,9	7.947,2
Питательные и жизнен. продукты.	7.948	1.562.986,0	13.601,1	386.814	12.605	387.185	978.830,4	48.334,6	59.795,9	157.688,1	3.939,7
Прочіе, разные (бумага, керамика, дерево, животные, химическіе продукты)	6.773	914.495,1	14.922,6	492.408	13.599	549.440	456.662,4	64.428,1	128.863,6	161.337,3	6.435,6
Итого. . . .	20.010	4.567.592,9	85.110,8	2.254.503	37.273	2.076.573	2.674.831,8	243.412,4	555.915,5	578.554,3	30.999,5

Затѣмъ, пользуясь цифрами общей сводной таблицы, № 1-й, и выше приведенной для четырехъ главныхъ отраслей промышленности, можно составить нижеслѣдующую таблицу, *соотношенія различныхъ группъ производствъ*, въ которой, для упрощенія и наглядности сравненій, цифры выражены въ процентахъ къ общей ихъ величинѣ, по четыремъ главнымъ признакамъ, характеризующимъ экономическія условія различныхъ производствъ, а именно: по числу заведеній, суммѣ производства (общей производительности), числу рабочихъ и числу силъ дѣйствовавшихъ механическихъ двигателей въ 1908 году.

Таблица № 9.

Группы производствъ.	Число заведеній въ % къ общему ихъ числу.	Сумма производства и выручка въ % къ общей величинѣ 1908 г.	Число рабочихъ въ % къ общему ихъ числу.	Число силъ механич. въ % къ общему ихъ числу во всѣхъ группахъ за 1908 г.
I. обраб. хлопка	4,93	20,60	22,75	18,50
II. » шерсти	5,18	5,20	6,65	4,53
III. » шелка.	1,38	0,81	1,50	0,40
IV. » льна, пеньки	1,37	2,03	4,01	2,47
V. » смѣш. матеріала. . . .	1,92	1,13	1,61	0,57
Итого въ текстильной промышленности.	14,76	29,77	36,52	26,47

	Число заведеній.	Сумма производства.	Число рабочихъ.	Число силъ механич.
Группа VIII:				
A1, обработка металловъ	9,75	9,26	11,03	9,95
A2, жел.-дор. мастер.	0,88	1,54	3,79	1,30
B1, горные заводы	0,93	4,64	8,67	15,37
B2, зав. Морск Вѣдом.	0,08	0,94	0,99	1,80
Итого по обработкѣ металловъ	11,64	16,38	24,48	28,42
Группа XI:				
A, обраб. питат. веществъ (необл. акцизомъ)	15,21	14,66	4,12	9,45
B1, обраб. питат. веществъ (облож. акцизомъ)	22,80	11,81	11,68	8,67
B2, казен. вин. склады.	1,71	7,41	1,35	0,52
Итого по обраб. питательныхъ и вкусовыхъ веществъ .	39,72	33,88	17,15	18,64
VI, обраб. бумаги	6,66	2,83	3,90	4,12
VII, » дерева	9,51	2,66	4,16	3,70
IX, » минеральн. веществъ .	7,60	2,10	6,01	2,15
X, » животн. прод.	5,76	3,50	2,79	0,88
XII1, химическ. произв.	2,38	3,83	2,88	2,54
XII2, нефтян. прод.	1,61	4,55	1,89	5,45
XIII, электрическ. станціи и водопроводы.	0,32	0,50	0,21	7,62
Итого по группѣ разныхъ производствъ.	33,84	19,97	21,84	26,46

Для наглядности соотношенія трехъ главныхъ признаковъ: суммы производствъ (за свой счетъ и по заказу), числа рабочихъ и количества утилизируемыхъ механическихъ силъ для всѣхъ подраздѣленій группъ производства и четырехъ сводныхъ группъ показаны на прилагаемыхъ круговыхъ и площадныхъ діаграммахъ (см. діаграммы №№ 1, 4, 5, 6 и 7). Разсмотрѣніе этихъ діаграммъ и таблицъ обнаруживаетъ нижеслѣдующіе по этому предмету общіе выводы.

При сравнительномъ обозрѣніи численныхъ признаковъ по четыремъ главнымъ отраслямъ промышленности нельзя не отмѣтить ихъ различій; такъ, по числу заведеній и суммѣ производства группа питательныхъ веществъ выше другихъ, но по числу занятыхъ рабочихъ и числу употребляемыхъ силъ—ниже остальныхъ трехъ группъ; текстильная промышленность, стоящая по числу заведеній—на третьемъ мѣстѣ, а по суммѣ производства на второмъ, наоборотъ, по численности занятыхъ рабочихъ является первостепенной и въ то же время пользуется значительнымъ количествомъ механическихъ силъ; затѣмъ, наглядно обнаруживается, что металлы, при наименьшей суммѣ производства и наименьшемъ числѣ заведеній, поглощаютъ значительное количество труда, занимая второе мѣсто по числу рабочихъ и наивысшее—по количеству механической силы; группа четвертая, по разнообразію включаемыхъ производствъ, даетъ неопредѣленное общее впечатлѣніе: при значительномъ числѣ заведеній, здѣсь замѣтны—пониженныя общая производительность и численность рабочихъ и потребленіе механической силы, такимъ образомъ, что по тремъ послѣднимъ признакамъ группа эта стоитъ на третьемъ мѣстѣ. Равнымъ образомъ при общемъ обзорѣ таблицы и діаграммъ по отдѣльнымъ категоріямъ производствъ, можно замѣтить, что по производительности, числу рабочихъ и механическихъ силъ первое мѣсто занимаетъ обработка хлопка, за нею слѣдуетъ по размѣрамъ тѣхъ же признаковъ—обработка металловъ; наоборотъ, группы питательныхъ веществъ, обложенныхъ и необложенныхъ акцизомъ, равно какъ группа обработки минеральныхъ веществъ и животныхъ продуктовъ характеризуется незначительными размѣрами потребленія механическихъ силъ и т. д.

Но всѣ особенности каждой группы производствъ и различія условій, при которыхъ протекаетъ процессъ дѣятельности каждой изъ нихъ, болѣе выпукло обнаружатся при детальномъ разсмотрѣніи каждаго численнаго признака въ отдѣльности, т. е. числа заведеній, производительности, числа рабочихъ и механическихъ силъ въ ихъ комбинаціяхъ между собою для каждой отдѣльной группы производства; при этомъ, однако, необходимо соображаться не только съ относительными процентными числами предыдущей таблицы № 9-й, но и съ абсолютными числами сводной таблицы, помѣщенной въ первой главѣ подъ № 1-мъ.

Начнемъ съ анализа цифръ первой графы, касающейся *числа заведеній*. Заведеніе, какъ это уже было замѣчено выше, хотя и является основной счетной единицей регистраціи, къ которой пріурочиваются всѣ остальныя отмѣчаемыя при обслѣдованіи числовыя данныя, само по себѣ представляетъ признакъ весьма неустойчивый и колеблющійся по своей величинѣ въ значительныхъ предѣлахъ. Извѣстно, напримѣръ, что число рабочихъ на отдѣльныхъ фабрикахъ измѣняется въ предѣлахъ отъ десятковъ до десятковъ тысячъ, производительность—отъ десятковъ тысячъ рублей до десятковъ милліоновъ и т. д. Однако и при этихъ рѣзкихъ отклоненіяхъ среднія цифры являются характерными для различныхъ отраслей промышленности. Такъ, исходя изъ общаго числа входящихъ въ регистрацію 1908 г. фабрикъ и заводовъ (20.010), въ среднемъ для всей обрабатывающей промышленности на заведеніе приходится: 232,5 тыс. р. годовой производительности, 112,6 рабочихъ и 103,7 паровыхъ силъ механическихъ двигателей. Какъ видно изъ этихъ цифръ, средній размѣръ входящихъ въ регистрацію заведеній довольно значителенъ, причемъ въ отношеніи технической мощности оборудованія, каждый рабочій какъ бы снабженъ для работы силою одной паровой лошади.

Но эти средніе выводы даютъ разнообразныя отклоненія для различныхъ отраслей промышленности. Такъ, по разсчету на 1 заведеніе, въ среднемъ, приходится:

Таблица № 10.

Группы производствъ.	Общая сумма произв. (за свой сч. и выручка по зак.) въ тыс. руб.	Число рабочихъ.	Число механич. силъ.
I, обработка хлопка	972	520	389,5
II, » шерсти	233	144	90,7
III, » шелка.	135	121	29,9
IV, » льна, пеньки	343	329	186,7
V, » смѣшан. матеріал. . . .	137	94	30,9
Итого по текстильной промышленности	**467,9**	**278,2**	**185,7**
Группа VIII:			
A1, обработка металловъ	220	127	105,8
A2, желѣзнодор. мастерскія.	406	485	153,6
B1, горные заводы	1.161	1.050	1.716,2
B2, завод. Морск. Вѣдом.	2.579	1.315	2.197,1
Итого по обработкѣ металловъ . . .	**327,0**	**236,8**	**253,3**
Группа XI:			
A, обраб. питательныхъ веществъ, необложен. акцизомъ).	224	30	64,4
B1, обраб. питательныхъ веществъ, (обложен. акцизомъ)	120	57	39,5
B2, казенные винные склады.	1.008	89	31,6
Итого по обраб. питательн. и вкусовыхъ веществъ.	**198,4**	**48,7**	**48,7**
VI, обраб. бумаги.	99	66	64,2
VII, » дерева.	65	49	40,3
IX, » минеральн. веществъ.	64	89	29,3
X, » животныхъ прод.	141	54	15,9
XII, 1. химическіе прод.	374	136	110,7
XII, 2. добыв. и обраб. нефти.	656	132	350,3
XIII, электрическ. станціи и водопроводы .	358	73	2.434,3
Итого по группѣ разн. произв. . . .	**137,2**	**72,7**	**81,1**

Эта таблица показываетъ, что по размѣрамъ численныхъ признаковъ сводная группа текстильной промышленности даетъ наивысшія среднія цифры производительности и численности рабочихъ для заведенія при значительной мощности механическихъ двигателей, причемъ особой крупностью отмѣчаются фабрики, занятыя обработкой хлопка или льна (пеньки и джута).

Заведенія, обрабатывающія шелкъ (вліяніе мелкихъ шелкоразмотныхъ фабрикъ) и преимущественно небольшія городскія заведенія, занятыя производствомъ спеціальныхъ текстильныхъ товаровъ (кружева, трикотажъ и проч.) и предметовъ одежды—отличаются незначительными средними размѣрами, а въ отношеніи механическихъ двигателей—эти же послѣднія двѣ группы (III и V)—нуждаются въ примѣненіи ихъ слабѣе прочихъ текстильныхъ производствъ, вѣроятно, потому, что по роду работъ здѣсь приходится въ значительной мѣрѣ пользоваться ручнымъ трудомъ. Вообще по отношенію къ производствамъ текстильной промышленности и особенно для трехъ главныхъ матеріаловъ (хлопка, шерсти и льна) нельзя не замѣтить, что при высокой средней производительности заведенія (467 т. р.) и наивысшемъ числѣ рабочихъ (278 ч.), требуется менѣе значительное число механическихъ силъ, чѣмъ при обработкѣ металловъ, что, конечно, объясняется нѣжностью и мягкостью обрабатываемыхъ прядильныхъ матеріаловъ.

Иначе представляется дѣло для группы металлическихъ производствъ (VIII). Здѣсь средніе размѣры заведеній отличаются наибольшей крупностью, какъ по производительности, такъ и по числу рабочихъ, что особенно замѣтно въ горныхъ и немногочисленныхъ, принадлежащихъ морскому вѣдомству, заводахъ, гдѣ средняя производительность заведеній превосходитъ милліонъ рублей, при численности рабочихъ свыше 1 тысячи человѣкъ и утилизаціи механическихъ силъ до 2 тыс. на заведеніе. Тѣ же признаки—близки къ среднимъ для механическихъ и машино-строительныхъ заводовъ, а для желѣзно-дорожныхъ мастерскихъ—высокая производительность заведенія и численность рабочихъ, при преимущественно ручной работѣ ремонта подвижного состава, требуетъ, повидимому, помощи незначительнаго количества механической силы. При этомъ, для всей сводной группы является характернымъ значительное количество примѣняемой механической силы—въ среднемъ болѣе 253 силъ на заведеніе и болѣе одной паровой лошади на рабочаго, что, несомнѣнно, вызывается трудностью обработки и перемѣщенія твердаго и тяжелаго металлическаго матеріала.

Еще оригинальнѣе складываются условія для производства питательныхъ и вкусовыхъ продуктовъ. Судя по среднимъ размѣрамъ признаковъ на заведеніе, здѣсь, при довольно замѣтной средней производительности заводовъ, число рабочихъ на каждое вдвое ниже средняго, а число силъ, требуемыхъ въ производствѣ, хотя и равно числу рабочихъ, но въ среднемъ—вдвое ниже общей нормы для всей промышленности. Эти явленія объясняются отчасти значительнымъ примѣненіемъ ручного труда въ казенныхъ винныхъ складахъ (разливки и укупорки), а для другихъ заводовъ, главнымъ образомъ, самимъ существомъ техническихъ процессовъ (броженіе, перегонка, выпариваніе и т. д.), которые требуютъ больше химизма, чѣмъ механизма. Однако, нельзя не замѣтить, что для безакцизныхъ заводовъ (XI. А), гдѣ преобладаютъ мукомольныя мельницы, на каждаго рабочаго въ производствѣ требуется болѣе двухъ паровыхъ лошадей, въ то время, какъ для акцизныхъ (XI. Б)—на каждаго рабочаго приходится менѣе одной силы.

Для четвертой сводной группы прочихъ производствъ является, соотвѣтственно разнообразію производствъ, и пестрота показательныхъ чиселъ для заведенія. Наиболѣе крупными въ среднемъ являются заведенія по добычѣ и обработкѣ нефти и химическіе заводы съ высокой производительностью и значительнымъ примѣненіемъ рабочихъ рукъ и механическихъ силъ; заведенія по обработкѣ бумаги и дерева (вліяніе мелкихъ ручныхъ лѣсопиленъ и типографій) не такъ крупны по производительности и численности рабочихъ, но требуютъ въ среднемъ примѣненія механическихъ силъ соотвѣтственно числу рабочихъ (писчебумажные, крупные лѣсопильные заводы). Наоборотъ, обработка минеральныхъ веществъ и животныхъ продуктовъ, гдѣ часто главную роль играютъ ручная работа и химическая или огневые процессы переработки (кирпичные, стеклянные, кожевенные зав.), хотя и превосходитъ предыдущія группы (VI, VII) по численности рабочихъ, но пользуются помощью механической силы въ наиболѣе слабой степени. Наконецъ, совершенно особенно поставлена XIII группа (электрическія станціи, водопроводы), гдѣ заведенія по численности рабочихъ не такъ велики, какъ по производительности, причемъ, такъ какъ предметомъ производства является непосредственно сама сила, то и количество потребляемой (она-же и производимая заведеніемъ)—энергіи наивысшее по сравненію съ заведеніями другихъ видовъ промышленности.

Указанная статистико-описательная характеристика различныхъ группъ производствъ приводитъ насъ къ вопросамъ о значеніи труда рабочаго въ процессахъ производства для различныхъ отраслей промышленности. Повидимому, значеніе численности рабочихъ, т. е. значеніе *производительности труда* въ различныхъ отрасляхъ промышленности, проще всего можно опредѣлить стоимостью вырабатываемыхъ за годъ продуктовъ, приходящихся на одного рабочаго.

Извѣстно, однако, что въ стоимость продукта, кромѣ труда, входитъ сырой матеріалъ, топливо и другія издержки производства, причемъ матеріалы, при ихъ высокой цѣнѣ (драгоцѣнные металлы, тонкая пряжа, шелкъ и т. д.), оказываютъ главное вліяніе на стоимость продукта и поэтому интересно знать не только среднюю производительность рабочаго въ различныхъ отрасляхъ промышленности, но также стоимость производимаго продукта за вычетомъ матеріаловъ и топлива, или, иначе говоря, чистую производительность труда, при содѣйствіи машинъ и капитала, въ видѣ построекъ, приспособленій и прочихъ необходимыхъ издержекъ производства. Этимъ заданіямъ отвѣчаетъ нижеслѣдующая таблица, въ которой показано, сколько упадаетъ изъ общей стоимости произведеннаго продукта на одного рабочаго: при общемъ валовомъ расчетѣ и за исключеніемъ расходовъ на сырой матеріалъ и топливо. Кромѣ того, параллельно, для дальнѣйшихъ соображеній, приводятся цифры средней заработной платы и число механическихъ силъ, приходящихся на одного рабочаго въ различныхъ отрасляхъ промышленности, а именно:

Таблица № 11

Группы производствъ.	На одного рабочаго приходится. Валовой производительности (сумма производства и выручка по заказу), въ руб.	Чистой производительности (безъ сырыхъ матеріаловъ и топлива), въ руб.	Средній годовой заработокъ рабочаго въ руб.	Число паровыхъ силъ на одного рабочаго.
I, обраб. хлопка	1.868	523	212	0,75
II, » шерсти	1.613	572	226	0,63
III, » шелка	1.112	405	183	0,24
IV, » льна и пеньки	1.042	422	169	0,57
V, » смѣш. матер.	1.444	665	267	0,33
Итого по текстильной промышленности	**1.682**	**522**	**211**	**0,67**
Группа VIII:				
A1, обраб. металловъ	1.731	788	377	0,83
A2, жел.-дор. матер.	836	464	400	0,32
B1, горные завод.	1.105	486	265	1,63
B2, зав. морск. вѣд.	1.961	727	595	1,67
Итого по обработкѣ металловъ	**1.381**	**628**	**350**	**1,07**
Группа XI:				
A, обраб. питат. веществъ (необлож. акциз.)	7.344	1.150	222[1])	2,11
B1, обраб. питат. веществъ (облож. акциз.)	2.086	730	123[1])	0,68
B2, казен. винн. склад.	11.293	8.195	217	0,35
Итого по обраб. питат. и вкусов. веществъ	**4.076**	**1.420**	**154**	**1,00**
VI, обраб. бумаги	1.500	745	299	0,97
VII, » дерева	1.318	510	226	0,82
IX, » минеральн. вещ.	722	457	217	0,33
X, » животн. прод.	2.590	597	243	0,29
XII1, химическ. произв.	2.744	1.165	245	0,81
XII2, добыв. и обр. нефти	4.971	2.415	431	2,65
XIII, электрич. станціи и водопроводы.	4.875	3.667	509	33,12
Итого по гр. разныхъ производствъ	**1.887**	**829**	**262**	**1,12**

При анализѣ цифръ этой таблицы установимъ исходные пункты, а именно: по разсчету на одного рабочаго въ среднемъ по всемъ отраслямъ промышленности приходится: годовой производительности 2.064 р. съ матеріалами и топливомъ (4.652.703,7 т. руб. на 2.254.503 раб.), безъ нихъ—769 р., при годовомъ заработкѣ въ 247 р. и употребленіи 0,92 механическихъ силъ на каждаго занятаго въ производствѣ рабочаго. Затѣмъ, просматривая первую слѣва колонку цифръ, видимъ, что валовая производительность рабочаго въ различныхъ группахъ производствъ колеблется въ значительныхъ предѣлахъ отъ 11.293 руб. до 722, т. е. примѣрно въ 14 разъ, и что наивысшая производительность рабочаго наблюдается въ группахъ: XI A и B2, т. е. безакцизныхъ производствахъ питательныхъ веществъ и казенныхъ винныхъ складовъ, и XII2, и XIII, т. е. въ группахъ добыванія и обработки нефти и электрическихъ станціяхъ и водопроводахъ. Это перечисленіе даетъ ключъ къ объясненію указанныхъ отклоненій отъ средней. Всѣ поименованные виды промышленности, съ исключительно повышенной производительностью, носятъ особенный характеръ, мало сходный съ фабричнымъ, какъ по примитивности операцій переработки, допускающихъ огромный оборотъ матеріаловъ и въ сущности не имѣющихъ значенія фабрикаціи (розливъ и укупорка каз. винныхъ складовъ, откачка нефти изъ скважинъ, сожиганіе топлива для превращенія въ электрическую энергію, подъемъ воды въ водопроводахъ), такъ и по исключительнымъ условіямъ сбыта предметовъ производства: казеннаго вина, электрической энергіи и воды. Въ указанныхъ случаяхъ заведенія не знаютъ цѣны loco фабрика, какъ это вычисляютъ всѣ остальныя производства, а могутъ дать лишь цѣну на мѣстѣ потребленія, что дѣлаетъ оцѣнку продукта, сравнительно съ другими видами промышленности, преувеличенной, ибо въ цѣну вина, энергіи и воды по необходимости включаются расходы транспортные, торговые, накладные и т. д. Только безакцизныя производства питательныхъ веществъ (XI A), съ высокой валовой производительностью на рабочаго (7.344 р.) объясняются иными причинами; здѣсь преобладающее значеніе имѣетъ мукомольное производство, въ которомъ при огромномъ оборотѣ зерна на автоматическихъ элеваторныхъ устройствахъ, утилизирующихъ въ процессахъ переработки наивысшее количество механической силы (2,1 на рабочаго), роль рабочаго дѣлается второстепенной и производительность его ненормально разрастается за счетъ работы механической силы.

Такимъ образомъ, просматривая рядъ чиселъ валовой производительности рабочаго во всѣхъ группахъ производствъ, за исключеніемъ перечисленныхъ (XI A, B2, XII2 и XIII), мы получимъ уже значительное уменьшеніе амплитуды колебаній среднихъ чиселъ, а именно: отъ 722 р. на человѣка (IX гр.) до 2.744 р. (XII1), т. е. примѣрно въ 3,8 раза. При этомъ нельзя не замѣтить, что колебанія эти зависятъ отчасти отъ стоимости сырыхъ матеріаловъ, и тамъ, гдѣ онъ дешевъ (грубые матеріалы IX и VII гр.—земля, дерево)—производительность является пониженной, а гдѣ онъ дороже,—тамъ (гр. X—XIII—кожи, животн. и химическіе продукты) и валовая производительность повышается. Затѣмъ значительное примѣненіе ручного труда и малая утилизація механической силы даютъ значительное пониженіе валовой производительности на 1 рабочаго (III, IX, VIII A2, V гр.), наоборотъ даже при употребленіи недорогихъ матеріаловъ, но при значительномъ примѣненіи механической силы (гр. VIII A1, B1, B2, XI A, VI) валовая производительность повышается.

Всѣ указанныя положенія еще яснѣе видны изъ второго ряда чиселъ средней чистой производительности рабочаго, съ исключеніемъ стоимости сырыхъ матеріаловъ и топлива. Движеніе цифръ здѣсь замѣтно спокойнѣе и разницы значительно сглажены, а предѣлы колебаній заключены въ цифрахъ 405—1.165, т. е. менѣе 3-хъ разъ. Если, затѣмъ, на этомъ рядѣ цифръ, за исключеніемъ, конечно, винныхъ складовъ, электрическихъ станцій и нефтедобыванія (XI B2, XII2, XIII), гдѣ на повышенную производительность вліяютъ факторы иного рода (преувеличенная оцѣнка продукта, по цѣнѣ потребленія для казеннаго вина и электричества и земельная аренда для нефти), провѣрить вышеприведенныя положенія, то они сдѣлаются еще болѣе рельефными. Такъ, значительное примѣненіе ручного труда и пониженная утилизація механической силы въ производствахъ по обработкѣ: шелка, желѣзнодорожн. мастерскихъ, керамическихъ издѣлій и животныхъ продуктовъ (гр. III, VIII A2, IX и X) замѣтно понижаетъ чистую производительность труда, наоборотъ, усиленное примѣненіе машинной обработки въ производствахъ по металлу, въ мукомольномъ производствѣ, въ писчебумажномъ, при

[1]) Среднія платы равны, примѣрно, полугодовому заработку, за періодъ производства.

обработкѣ хлопка и шерсти (гр. VIII A_1, B_2, XI A, VI, I, II)—вліяетъ на повышеніе производительности труда рабочаго.

Затѣмъ, сравнивая графу среднихъ размѣровъ заработной платы съ колоннами цифръ валовой и чистой производительности рабочаго, нельзя не замѣтить, что величина заработка возрастаетъ параллельно съ увеличеніемъ производительности труда, если при этомъ принять во вниманіе, что для сезонныхъ производствъ питательныхъ веществъ (гр. XI A и B_1) показанная заработная плата составляетъ въ сущности полугодовой заработокъ рабочаго. Конечно, также это положеніе не можетъ быть распространено на казенныя винные склады (XI B_2), въ которыхъ при огромномъ оборотѣ цѣннаго продукта, процессъ труда ограничивается разливкой, разсыропливаніемъ и укупоркой.

Переходя отъ анализа числа заведеній и рабочихъ къ подробному разсмотрѣнію двухъ слѣдующихъ рубрикъ: „*сумма производства и выручка по заказамъ*“, кратко напомнимъ, что подъ суммой производства подразумѣвается стоимость продуктовъ и издѣлій фабрики, опредѣленная владѣльцами заведеній на мѣстѣ производства (loko фабрика), а выручка по заказамъ даетъ ту же цифру производительности, но безъ стоимости главнаго сырого матеріала, получаемаго этими фабриками отъ давальцевъ. При болѣе подробномъ разсмотрѣніи этой послѣдней категоріи фабрикъ (по заказамъ), по табличнымъ матеріаламъ приложенія, можно видѣть, что сюда относятся, напр., красильно-отдѣлочныя фабрики въ текстильной промышленности, обрабатывающія по заказу чужія суровыя ткани (бумажныя, шерстяныя, шелковыя), или вырабатывающія суровыя ткани изъ чужой пряжи (ткацкія, раздаточныя конторы), или вообще работающія по заказамъ на чужомъ матеріалѣ: бумагѣ (типографіи), зернѣ (мельницы), лѣсѣ (лѣсопильни) и т. д. Понятно, что для перечисленныхъ категорій фабрикъ производительность является сокращенной на стоимость сырыхъ матеріаловъ и если бы мы желали подравнять (что между прочимъ и считается правильнымъ многими статистиками) цифры производительности обѣихъ категорій фабрикъ, работающихъ за свой счетъ и по заказу на чужомъ матеріалѣ,—пришлось бы сдѣлать перечисленіе и помножить выручку на нѣкоторый коэффиціентъ, особый для каждой данной отрасли промышленности, т. е., напр., для красильныхъ на 4, для мельницъ на 6 и т. д. [1]). Дѣлать эти пересчеты было бы лишнимъ занятіемъ, которое увеличило бы общую сумму производства примѣрно на 300 милліоновъ рублей, увеличивъ на ту же сумму стоимость сырыхъ матеріаловъ, но въ то же время это отдалило бы насъ, какъ отъ фактовъ дѣйствительности, такъ и отъ фактическихъ показаній регистраціи, ибо въ случаѣ заказовъ—сами фабрики, при полной добросовѣстности показаній, часто не могли бы дать надлежащихъ отвѣтовъ. Поэтому, считаемъ болѣе правильнымъ, просто соединить обѣ графы въ общую сумму производства за свой счетъ и по заказу, изъ которой и будемъ исходить въ послѣдующихъ соображеніяхъ.

[1]) Для всей промышленности сумма производствъ безъ матеріаловъ составляетъ (4.567 милл.—2.674 милл.) около 1.892.761 тыс. руб., для хлопка 270.391 тыс. руб. и т. д.; такимъ образомъ, для перехода отъ выручки по заказу къ полной валовой производительности, надо сумму выручки помножить на нѣкоторый коэфиціентъ, равный отношенію валовой производительности къ производительности безъ матеріаловъ, что составитъ для всей промышленности ($\frac{4.567}{1.892}$) около 2,4 для хлопка (I) около 3,4, для мукомольныхъ мельницъ (XI. A)—около 6 и т. д.

Раньше были анализированы соотношенія суммъ производства къ числу заведеній, рабочихъ и утилизируемыхъ механическихъ силъ, что характеризовало технико-экономическое строеніе различныхъ отраслей промышленности; но затѣмъ, кромѣ этихъ сопоставленій, сумма производства балансируетъ, или точнѣе, должна соотвѣтствовать общей суммѣ издержекъ производства, что можетъ дать почву для характеристики чисто экономической конструкціи различныхъ видовъ производствъ, опредѣливъ то значеніе, которое имѣютъ сырые матеріалы, топливо и заработная плата въ процессѣ производства въ различныхъ отрасляхъ обрабатывающей промышленности.

Въ самомъ дѣлѣ, если показанія фабрикъ правильны, то стоимость произведенныхъ продуктовъ, въ оцѣнку которыхъ не вносились ни акцизъ, ни транспортные, торговые и накладные расходы, ни предпринимательская прибыль, должна заключать въ себѣ и быть равной стоимости главныхъ издержекъ, т. е. расходовъ на матеріалы, топливо, заработную плату и прочія издержки, въ которыя включались въ общей суммѣ: расходы на администрацію, содержаніе заведеній, отопленіе, освѣщеніе, ремонтъ зданій и инвентаря, погашеніе капиталовъ, страхованіе, налоги, а также разныя въ пользу рабочихъ учрежденія (врачебная помощь, училища, страхованіе отъ несчастныхъ случаевъ и т. д.).

По поводу достовѣрности собранныхъ по этому вопросу свѣдѣній надо сдѣлать слѣдующую оговорку. Расходы на сырые матеріалы, топливо и заработную плату не возбуждали сомнѣній ни у отвѣчавшихъ (кромѣ случаевъ дальнѣйшей переработки своего полуфабриката), ни у спрашивавшихъ, такъ какъ сырые матеріалы по количеству контролировались количествомъ продукта, топливо—его количествомъ и цѣною, заработная плата—количествомъ и составомъ рабочихъ; что же касается прочихъ расходовъ, то при огульномъ отвѣтѣ на сложный вопросъ возбуждалось не мало недоразумѣній и сомнѣній. Мелкія фабрики часто не показывали подъ этой рубрикой никакихъ цифръ, такъ какъ, очевидно, не ведя точнаго счетоводства, не представляли себѣ размѣра расходовъ на администрацію, амортизацію, содержаніе заведенія и т. п. предметы; даже значительныя заведенія, повидимому, съ правильнымъ веденіемъ счетоводства давали иногда несообразныя цифры по величинѣ или незначительности, такъ что, въ общемъ, по отношенію размѣровъ, такъ называемыхъ, прочихъ расходовъ, приходится довольствоваться надеждой на законъ большихъ чиселъ.

Пользуясь общими итогами сводной таблицы № 1 (см. глава I), получимъ, что всѣ отрасли обрабатывающей промышленности, въ общемъ, даютъ въ 1908 году нижеслѣдующее *распредѣленіе издержекъ производства*, изъ которыхъ складывается стоимость продукта, и нижеслѣдующую разницу общей суммы зарегистрованныхъ расходовъ и общей суммы производства за свой счетъ и по заказу.

	Въ абсолютныхъ цифрахъ, въ тыс. руб.	Въ % къ общей суммѣ произв. за свой счетъ и по заказу.
Сырые матеріалы. . . .	2.674.831,8	57,49
Топливо	243.412,4	5,23
Заработная плата. . . .	555.915,5	11,95
Прочіе расходы.	609,553,8	13,10
(Разница)?	(568,990,2)	(12,23)
Итого.	4.652.703,7	100,00

Изъ чего же складывается полученная разность оцѣнки продукта и сумма расходовъ, составляющая 568,9 милліоновъ рублей, или 12,2% всей суммы производства? Повидимому, эти разницы получились отъ причинъ двояка́го рода: съ одной стороны, отъ преувеличенія суммы производства, когда при показаніяхъ включались въ оцѣнку продукта расходы торговые, транспортные и накладные, а также предпринимательская прибыль (казен. винные склады, электрическія станціи), и вообще, когда давалась стоимость товаровъ не loco фабрика, а по рыночнымъ цѣнамъ, или на мѣстахъ потребленія, а не производства; а съ другой стороны, наоборотъ, отъ приуменьшенія расходовъ, когда небольшія заведенія вовсе не показывали расходовъ на администрацію, амортизацію, налоги, содержаніе фабрикъ и т. д. Какъ бы то ни было, но такъ какъ анализъ прочихъ издержекъ не входитъ въ наши намѣренія, а по отношенію размѣровъ трехъ главныхъ расходовъ: матеріаловъ, топлива и заработной платы—сомнѣній не возникаетъ, можно, повидимому, послѣ указанныхъ оговорокъ о предѣлахъ ошибокъ (10%), продолжить наши сужденія на эту тему.

На основаніи абсолютныхъ чиселъ первой сводной таблицы (см. табл. № 1), принявъ для каждой отрасли промышленности отдѣльно общую сумму производства (за свой счетъ и по заказу) за 100, и вычисливъ въ процентахъ къ этой суммѣ величину каждой изъ четырехъ главныхъ категорій издержекъ, получимъ нижеслѣдующую таблицу:

Таблица № 12.

Группы производствъ.	Проц. отнош. къ общей суммѣ производства—стоимости издержекъ на: сырые матер.	топливо	зараб. плату.	прочіе расходы.
I, обраб. хлопка	68,66	3,36	11,37	11,1
II, » шерсти	61,14	3,42	14,00	12,4
III, » шелка	60,63	2,91	16,45	12,2
IV, » льна, пеньки	56,37	3,19	16,24	14,1
V, » смѣшан. матеріал.	51,32	2,68	18,51	16,9
Итого по текстильной промышленности	65,63	3,32	12,57	11,8
Группа VIII:				
A_1, обработка металловъ	48,91	5,58	21,79	16,4
A_2, жел.-дорожн. мастерскія	40,30	4,22	47,79	8,5
B_1, горные заводы	30,95	25,09	24,00	14,9
B_2, заводы Морск. Вѣдом.	55,17	7,74	30,35	18,8
Итого по обраб. металловъ	43,37	11,11	25,35	15,4
Группа XI:				
A, обраб. питательныхъ веществъ (необлож. акцизомъ)	82,53	1,80	3,02	6,4
B_1, обраб. питательн. веществъ (обложен. акцизомъ)	58,85	6,15	5,92	18,1
B_2, казенные винные склади.	26,79	0,64	1,92	5,3
Итого по обработкѣ питательныхъ веществъ	62,09	3,07	3,79	10,3
VI, обраб. бумаги	43,89	6,44	19,91	20,1
VII, » дерева	60,12	1,22	17,12	12,5
IX, » минеральн. веществъ	19,99	16,65	30,08	20,2
X, » животныхъ прод.	75,00	1,96	9,39	8,0
XII_1, химическіе заводы	52,88	4,98	8,93	20,1
XII_2, добыв. и обраб. нефти	41,49	9,92	8,67	23,6
XIII, электрическ. станціи и водопроводы	3,08	21,70	10,44	30,9
Итого по группѣ разныхъ производствъ	49,13	6,93	13,86	18,1

Для наглядности цифры этой таблицы, также такъ и цифры сводной таблицы № 1 изображены въ трехъ діаграммахъ (см. діаграмма № 2 и 3), гдѣ соотношенія издержекъ производства для всѣхъ подраздѣленій 19 группъ и 4-хъ сводныхъ группъ представлены красками въ абсолютныхъ цифрахъ и процентахъ для каждой группы производствъ.

Изъ таблицы и указанныхъ діаграммъ видно, что различные виды издержекъ неодинаково участвуютъ въ процессѣ образованія стоимости продукта въ различныхъ отрасляхъ промышленности. Такъ, сырые матеріалы имѣютъ наибольшее значеніе въ текстильной промышленности (65%) и въ сводной группѣ питательныхъ веществъ (62%), а наименьшее значеніе (43%) въ металлической промышленности. Изъ отдѣльныхъ группъ производствъ особое значеніе пріобрѣтаютъ сырые матеріалы въ тѣхъ изъ нихъ, гдѣ эти матеріалы или дороги (хлопокъ, шерсть, шелкъ, кожи гр. I, II, III, X), или при простотѣ процесса переработки, совершается быстрый массовый оборотъ матеріала, хотя-бы и недорогого (зерно, дерево гр. XI A, VII). Наоборотъ, значеніе матеріаловъ въ образованіи стоимости продуктовъ падаетъ при паденіи цѣны матеріаловъ (минеральные вещества, руды, металлы, бумага—гр. IX, VIII, VI). Нѣкоторыя производства должны быть поставлены въ этомъ отношеніи совершенно особо, а именно: казенные винные склады, гдѣ значеніе и стоимость сырья при монопольномъ производствѣ условно, нефть—гдѣ преимущественно происходитъ процессъ добыванія, и сырыхъ матеріаловъ, собственно говоря, нѣтъ, и электрическіе станціи—для которыхъ сырымъ матеріаломъ правильнѣе было-бы считать топливо, превращаемое въ энергію.

Въ отношеніи издержекъ на топливо выдающееся положеніе занимаетъ металлическая промышленность (11%) и въ особенности горные заводы (25%); затѣмъ, въ значительномъ размѣрѣ входитъ въ стоимость продукта топливо при обработкѣ минеральныхъ веществъ (стекла, глины, цемента IX гр.) и при полученіи электрической энергіи, гдѣ оно, какъ сказано, является сырымъ матеріаломъ. Наименьшее значеніе имѣетъ топливо въ группахъ производствъ, гдѣ процессъ заключается, преимущественно, въ ручной переработкѣ матеріаловъ: кожи, дерева, винные склады, издѣлія изъ волокнистыхъ веществъ, одежды и т. д. (X, VII, $XI B_2$, V гр.).

Затѣмъ, что касается труда или значенія заработной платы въ образованіи стоимости продукта, то, какъ видно изъ таблицы, онъ играетъ наибольшую роль въ производствѣ по обработкѣ металловъ (25%), въ особенности, въ желѣзно-дорожныхъ ремонтныхъ мастерскихъ и заводахъ морского вѣдомства (VIII гр.). Наименьшее значеніе имѣетъ трудъ при обработкѣ питательныхъ веществъ (3,8%), гдѣ, при быстротѣ процесса массовой переработки, хотя и дешевыхъ сырыхъ матеріаловъ, первенствующее значеніе пріобрѣтаютъ эти послѣдніе. Вообще говоря, значительное количество труда, а слѣдовательно, и заработной платы, поглощаютъ тѣ группы производствъ, гдѣ видную роль играетъ ручной трудъ, какъ-то керамическія издѣлія (стекло, фарфоръ, кирпичъ), дерево, бумага (типографіи) т. е. группы IX, VI и VII, и наименьшее значеніе упадаетъ на долю труда, кромѣ обработки питательныхъ веществъ (о чемъ было сказано выше), въ такихъ группахъ производствъ, гдѣ играютъ роль химизмъ и массовая переработка, какъ-то: химическіе заводы, нефтеобрабатывающіе, животныхъ продуктовъ (мыловаренные, салотопенные, стеариновые и т. д.), т. е. группы XII и X.

Въ заключеніе этихъ соображеній, нельзя не обратить вниманіе на особое положеніе, занимаемое производствами по

обработкѣ металла. Въ этихъ отрасляхъ промышленности, обратно тому, что замѣчается въ другихъ отрасляхъ, центръ тяжести издержекъ производства лежитъ именно въ расходахъ на рабочую силу и топливо, такъ какъ дешевые первичные сырые матеріалы (руды), переходя всѣ стадіи переработки (чугунъ, желѣзо, сталь) до окончательныхъ издѣлій все время поглощаютъ значительное количество труда и топлива, удорожаясь въ десять и болѣе разъ. Такимъ образомъ, каждый рубль, вложенный въ эту отрасль промышленности, главнымъ образомъ, поступаетъ въ пользу труда, въ видѣ заработной платы (рудокопы, углекопы, горнозаводскіе и вообще рабочіе дальнѣйшихъ стадій переработки металла), а вырабатываемыя издѣлія (орудія труда, транспорта, машины—словомъ, средства производства) служатъ къ дальнѣйшему развитію всѣхъ отраслей промышленности. Вѣроятно, именно подъ вліяніемъ указанныхъ причинъ — оживленіе и подъемъ металлической промышленности знаменуетъ собой обыкновенно наступленіе общей благопріятной экономической конъюнктуры въ странѣ.

Глава V.

О числѣ рабочихъ и о заработной платѣ.

Nombre d'ouvriers et salaires.

По сводной таблицѣ (табл. № 1) общихъ результатовъ состоянія промышленности Имперіи къ началу 1909 года, *общее число рабочихъ* въ заведеніяхъ обрабатывающей промышленности опредѣлилось въ 2.254.503 человѣкъ, а общая заработная плата въ 555.915,5 тысячи руб., т. е. въ 246,6 руб. на каждаго рабочаго. Такой подсчетъ по всей промышленности и для каждой отрасли въ отдѣльности былъ бы, однако, слишкомъ грубымъ, такъ какъ рабочіе не представляютъ изъ себя совершенно однородной массы, и перепись даетъ возможность сдѣлать болѣе точныя и подробныя подраздѣленія приведенныхъ массовыхъ цифръ. Такъ, прежде всего, рабочихъ можно подраздѣлить по полу и возрасту, выдѣливъ малолѣтнихъ (отъ 12 до 15 лѣтъ), пользованіе трудомъ которыхъ подлежитъ особымъ законодательнымъ ограниченіямъ, а затѣмъ вся масса рабочихъ, занятыхъ въ промышленности, распредѣляется на три категоріи:

1) работавшихъ при заведеніи: а) непосредственно по производству и б) по вспомогательнымъ работамъ и 2) работавшихъ по заказамъ заведенія на сторонѣ, т. е. внѣ фабрики. Подъ рабочими, работавшими при заведеніи, подразумѣвались рабочіе, занятые работой въ помѣщеніи фабрики въ опредѣленное договоромъ найма время и за плату, получаемую въ формѣ денегъ и натуральныхъ доплатъ (пищею, квартирою, дополнительными выдачами и т. д.); эти условія одинаково распространяются и на рабочихъ, занятыхъ вспомогательными работами при заведеніи (машинисты, кочегары, носильщики и проч.). Такимъ образомъ, какъ учетъ рабочихъ этихъ категорій по полу и возрасту, такъ и общая сумма уплачиваемаго имъ заработка представляютъ опредѣленныя величины, не дающія поводовъ для сомнѣній въ ихъ достовѣрности, вслѣдствіе возможной точности ихъ наблюденія и регистраціи. Не такъ стоитъ дѣло съ рабочими, работающими на сторонѣ по заказамъ фабрикъ; рабочіе эти, получая работу на сторону (на домъ), съ платой поштучно или за опредѣленную работу, исполняютъ заказъ (рабочіе раздаточныхъ конторъ, штучники, углежоги, шубники и т. д.), очевидно, при условіяхъ, когда учеты числа рабочихъ, ихъ состава по полу и возрасту и ихъ рабочей платы довольно сомнительны, во всякомъ случаѣ, по достовѣрности не могутъ быть сравниваемы съ данными о рабочихъ, работавшихъ при заведеніи.

Послѣ указанныхъ оговорокъ приведемъ сводную общеимперскую таблицу числа рабочихъ по указаннымъ ихъ категоріямъ и получаемой ими заработной платѣ въ заведеніяхъ различныхъ группъ производствъ.

Таблица № 13.

Группы производствъ. Groupes d'industries.	Число рабочихъ. Nombre d'ouvriers. Работавшихъ при заведеніи (dans les fabriques): Взрослыхъ (старше 15 л.): Adultes: Мужского пола. Hommes.	Взрослыхъ: Женскаго пола. Femmes.	Малолѣтнихъ (отъ 12 до 15 л.): Mineur 15 ans. Мужского пола. Hommes.	Малолѣтнихъ: Женскаго пола. Femmes.	Итого: Total. Мужского пола. Hommes.	Итого: Женскаго пола. Femmes.	Всего рабочихъ (обоего пола). Total.	Въ томъ числѣ работавшихъ. По производству.	По вспомогательн. работамъ (машинисты, кочегары и пр.).	Работавшихъ по заказамъ заведенія на сторонѣ (обоего пола). Travail. hors fabriques.	Плата рабочимъ тыс. руб. Salaires m. r. Работавшимъ при заведеніи. Travail. dans les fabriques. Деньгами. Somme totale en m. r.	Натурою (харчи, паекъ, квар., доплнительн. выдачи). Suppléments en nature.	Работавшимъ на сторонѣ. Travail. hors fabriques.
I. Обработка хлопка	238.061	247.268	3.254	3.747	241.315	251.015	492.330	445.576	46.754	20.556	103.731,7	3.253,2	2.037,0
II. » шерсти	86.905	52.119	1.764	1.261	88.669	53.380	142.049	129.280	12.769	7.799	32.035,4	681,7	1.130,7
III. » шелка	10.451	15.167	1.081	1.524	11.532	16.691	28.223	26.755	1.468	5.548	4.941,5	609,3	625,2
IV. » льна, пеньки	39.535	44.671	1.796	1.718	41.331	46.389	87.720	80.105	7.615	2.758	14.997,7	64,8	257,0
V. » смѣш. волок. вещ.	14.915	18.080	358	603	15.273	18.683	33.956	32.206	1.750	2.385	9.115,4	110,8	489,2
VI. » бумаги	62.007	21.185	3.497	933	65.504	22.118	87.622	77.707	9.915	386	26.036,0	180,9	78,1
VII. » дерева	79.744	8.273	1.146	192	80.890	8.465	89.355	76.850	12.505	4.389	20.082,5	197,4	875,1
VIII. A1 обработка металла	225.373	9.964	3.160	251	228.533	10.215	238.748	209.281	29.467	10.033	91.273,4	573,4	2.040,9
VIII. B1 горные заводы	149.618	3.298	1.489	89	151.107	3.387	154.494	104.756	49.738	(40.894)	51.095,6	635,5	98,3
VIII. B2 морскіе »	22.175	92	88	—	22.263	92	22.355	20.847	1.508	6	13.303,9	—	2,6
VIII. A2 желѣзнодорожн. мастерскія	85.305	102	20	—	85.325	102	85.427	81.328	4.099	—	34.137,2	14,5	—
IX. Обработка минер. веществъ	103.643	20.341	6.858	3.169	110.501	23.510	134.011	122.574	11.437	1.518	27.662,3	1.354,4	405,7
X. » животн. прод.	44.578	8.379	541	180	45.119	8.559	53.678	49.138	4.540	9.180	13.731,4	324,0	1.237,5
XI. A питат. вещества безакцизныя	77.479	11.737	1.164	294	78.643	12.031	90.674	74.769	15.905	2.215	18.985,7	1.378,9	254,4
XI. B1 » » акцизныя	210.085	49.790	1.589	732	211.674	50.522	262.196	205.103	57.093	1.188	30.270,3	2.154,6	112,6
XI. B2 казенные винные склады	13.609	16.823	28	13	13.637	16.836	30.473	24.940	5.533	68	6.593,5	6,2	39,9
XII. A. химическіе заводы	38.698	19.392	802	896	39.500	20.288	59.788	49.900	9.888	5.087	15.461,8	157,2	286,7
XII. B. Добыча нефти (въ Баку)	41.409	57	135	—	41.544	57	41.601	25.062	16.539	1.015	16.701,8	1.244,5	413,7
XIII. Прочія: электрическія станціи и водопроводы	4.726	33	14	—	4.740	33	4.773	3.173	1.600	5	2.373,0	58,0	1,5
Итого по Имперіи (Total).	1.548.316	546.771	28.784	15.602	1.577.100	562.373	2.139.473	1.839.350	300.123	115.030	532.530,1	12.999,3	10.386,1

ДІАГРАММА 1.

Соотношеніе производительности различныхъ группъ въ милл. рубл.

Production totale des groupes en millions de roubles.

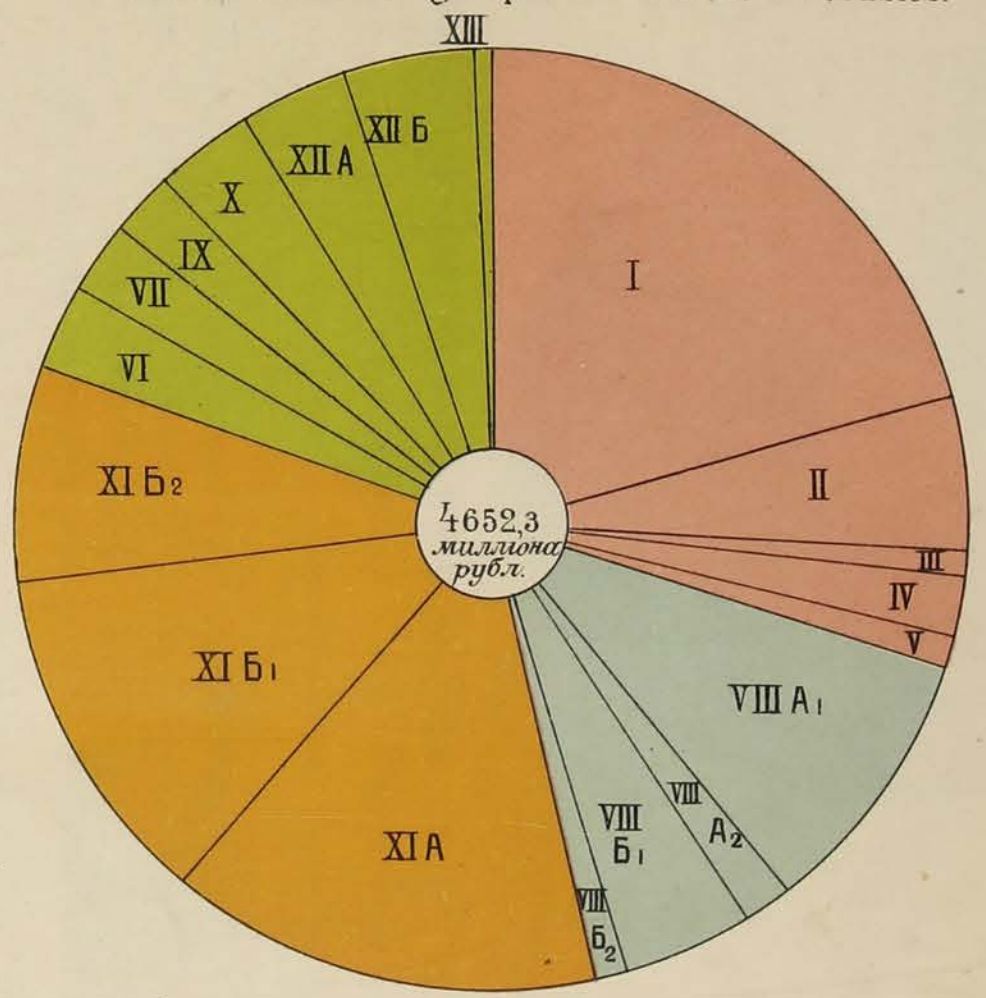

1 сводная группа: обработка волокнистыхъ веществъ

ind. textile

	Milliers d'ouvriers. число рабочихъ тысячи	Millions de roubles. сумма производствъ милльоны
I гр.	512,9	958,5
II	149,6	241,8
III	33,8	37,5
IV	90,5	94,3
V	36,3	57,9
Итого	923,3	1384,0

2 сводная группа: обработка и полученіе металловъ

Métaux.

VIII А1	248,8	430,8
VIII А2	85,4	71,5
VIII Б1	195,4	216,0
VIII Б2	22,4	43,8
Итого	552,0	762,1

3 сводная группа: питательныя и вкусовыя вещества

ind de l'alimentation.

	Milliers d'ouvriers.	Millions de roubles.
XI А	92,9	682,3
XI Б1	263,4	549,4
XI Б2	30,5	344,9
Итого	386,8	1,576,6

4 сводная группа: производства бумаги обработка дерева, минеральныхъ веществъ, животныхъ и химическихъ продуктовъ и проч. производства.

Autres: papier, bois, céramique, peaux, chimique etc.

VI	88,0	132,1
VII	93,7	123,5
IX	135,5	97,8
X	62,9	162,8
XII А	64,9	178,3
XII Б	42,6	211,8
XIII	4,8	23,3
Итого	492,4	929,6

ДІАГРАММА 3.

Соотношеніе издержекъ производства въ четырехъ сводныхъ группахъ

Valeur des dépenses en %

въ % отъ стоимости продукта.

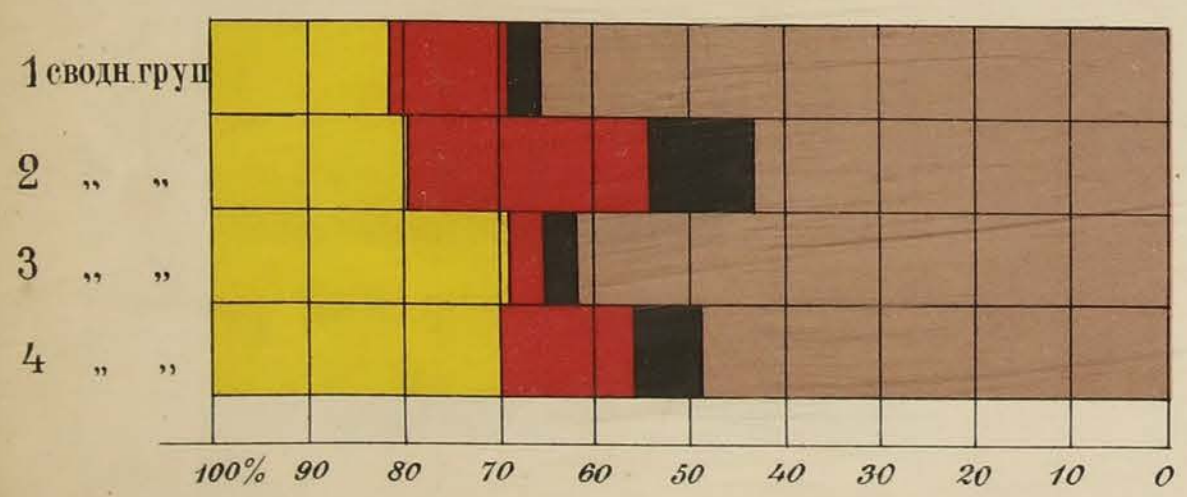

ДІАГРАММА 2.

Соотношеніе издержекъ производства въ отдѣльныхъ группахъ.

Valeur des dépenses par groupes

1) въ % отъ стоимости продукта. (pour cent).

2) въ абсолютныхъ числахъ [милльон. руб.] (en millions de roubles).

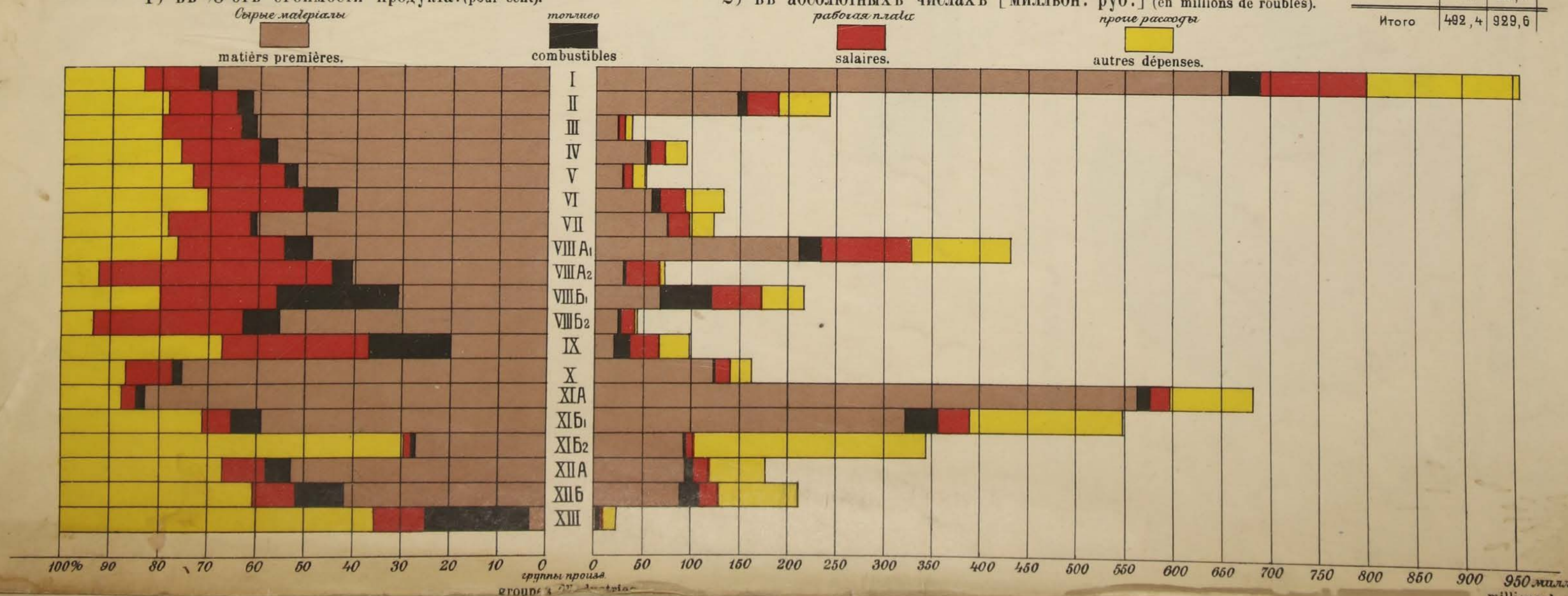

Табл. II (Tab. II)

ДІАГРАММА 4.

Распредѣленіе рабочихъ по группамъ

Répartition d'ouvriers par groupes.

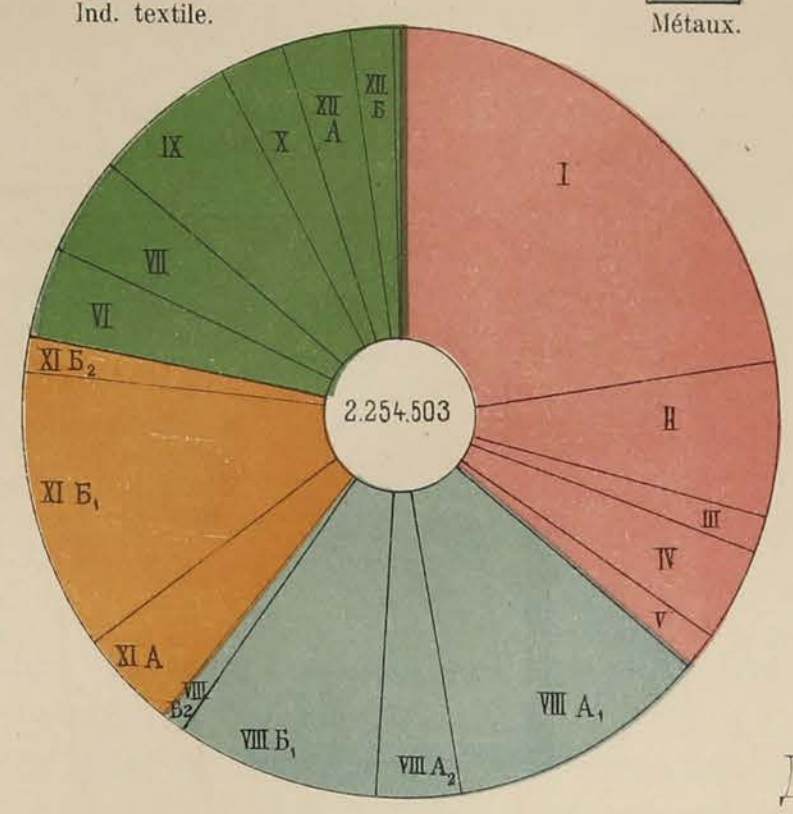

ДІАГРАММА 5.

Распредѣленіе механическихъ силъ по группамъ.

Répartition de force des machines motrices par groupes.

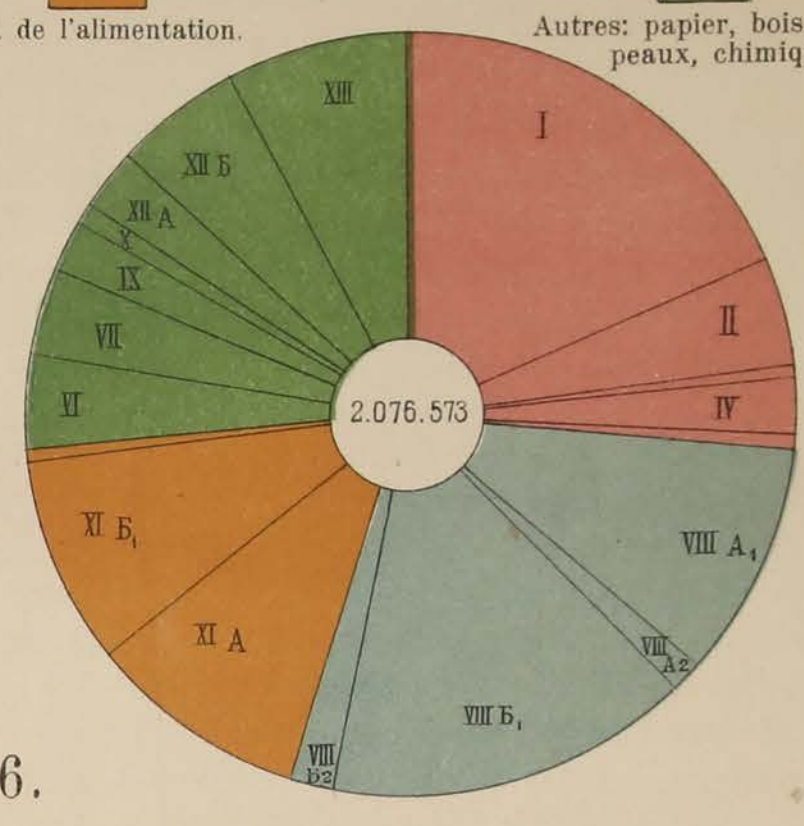

ДІАГРАММА 6.

Соотношеніе элементовъ производства въ 4хъ сводныхъ группахъ въ %% къ общимъ итогамъ

Principaux éléments de la production dans les quatre groupes de l'industrie pour cent des résultats géneraux.

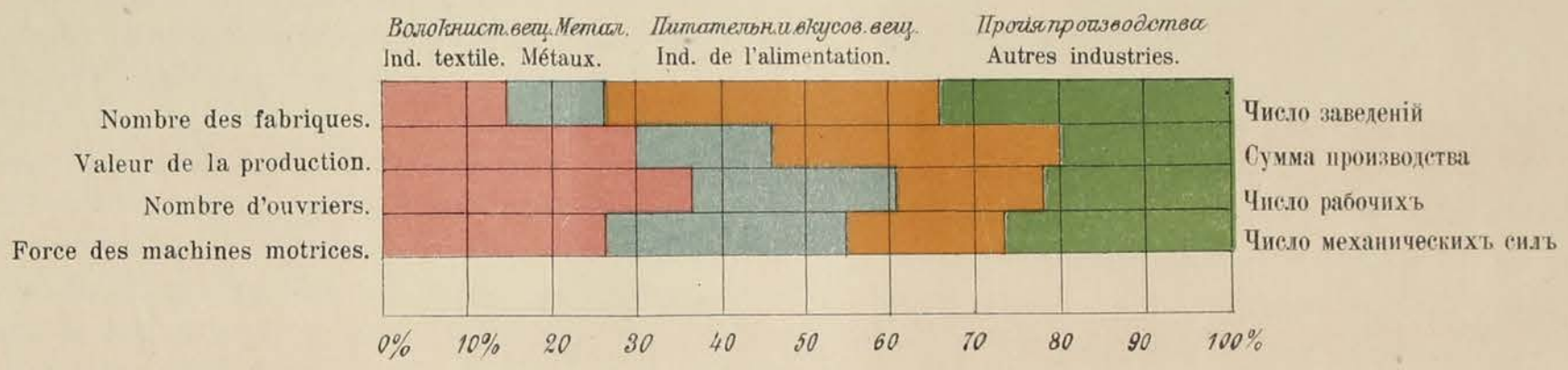

ДІАГРАММА 7.

Соотношеніе элементовъ производства въ отдѣльныхъ группахъ въ процентахъ къ общему итогу по каждому признаку для всей обрабатывающей фабр.-зав. промышленности Имперіи.

Principaux éléments de la production dans le chaque groupe de l'industrie pour cent des résultats géneraux.

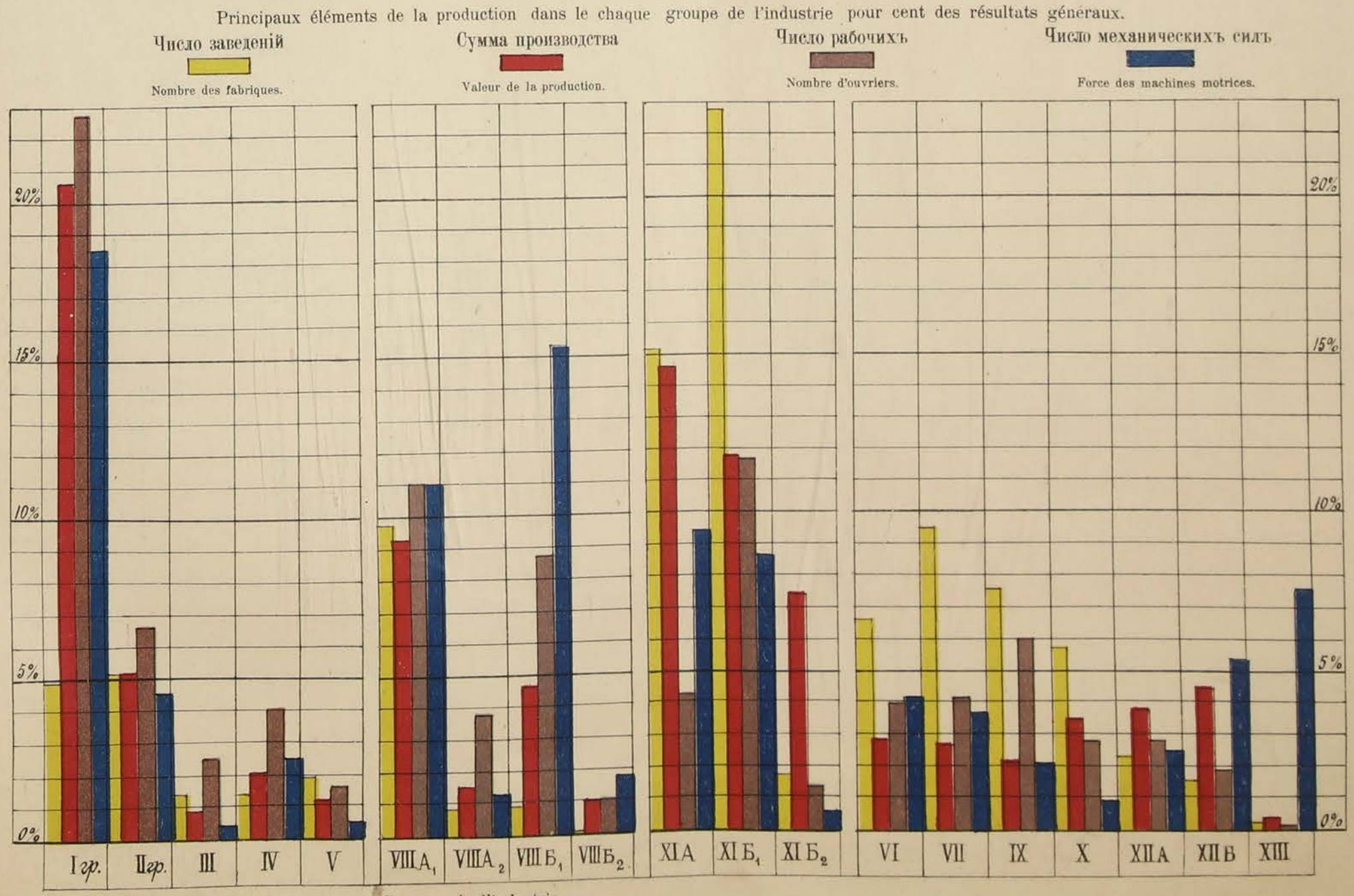

Изъ этой таблицы видно, что число *рабочихъ на сторонѣ* (115.030 чел.) весьма незначительно и составляетъ едва 5,1% всего числа рабочихъ, занятыхъ въ обрабатывающей промышленности Имперіи (2.254.503 ч.), причемъ по существу дѣла невозможно имѣть свѣдѣній о составѣ этой группы рабочихъ по полу и возрасту. Что же касается рабочей платы, то для этихъ рабочихъ она въ среднемъ составляетъ (10.386 т. р. : 115.030 раб.) въ годъ около 90,3 рубля на рабочаго, причемъ нельзя сказать, сколько времени въ году заняты эти рабочіе, и не представляетъ ли этотъ заработокъ только плату за часть года. При этомъ нельзя не обратить вниманія на цифры, относящіяся къ горной промышленности, въ которой 40.894 рабочихъ на сторонѣ получили всего 98,3 т. руб., т. е. нѣсколько болѣе 2-хъ рублей за годъ. Эта явная несообразность произошла оттого, что большинство уральскихъ горныхъ заводовъ всѣхъ своихъ рудокоповъ, углежоговъ и возчиковъ руды и угля правильно считали рабочими на сторонѣ, но ихъ рабочую плату ставили обыкновенно, и также правильно, въ графѣ стоимости сырыхъ матеріаловъ и топлива. Если же отбросить эти явно неправильныя цифры, то для остальныхъ 74.136 рабочихъ на сторонѣ въ другихъ группахъ, кромѣ горнозаводской, средній годовой заработокъ рабочаго опредѣлится въ 138,8 рубля, что, конечно, близко къ дѣйствительности, хотя не можетъ дать точнаго представленія о томъ, какому числу рабочихъ и за какое время работы эта плата выдавалась въ дѣйствительности.

Обращаясь къ подробному анализу цифръ, относящихся къ *рабочимъ при заведеніи*, надо прежде всего отмѣтить, что число этихъ рабочихъ получалось, какъ среднее годовое для каждаго заведенія, т. е. дѣйствительное среднее число рабочихъ, работавшихъ въ заведеніи ежедневно, въ теченіе сутокъ и притомъ, если производство длилось не весь годъ, только за рабочій періодъ (или сезонъ) производства. При этихъ условіяхъ, какъ число рабочихъ при заведеніи, такъ и составъ ихъ по полу и возрасту могли быть опредѣлены достаточно точно; равнымъ образомъ, не возбуждала особыхъ сомнѣній и общая сумма выплаченной рабочимъ этой категоріи заработной платы.

Затѣмъ, изъ приведенной выше таблицы видно, что изъ 2.139.473 рабочихъ при заведеніяхъ главную массу (1.839.350 ч.) составляютъ рабочіе по производству, т. е. рабочіе, занятые непосредственно въ процессѣ производства, и только незначительная часть (300.123 ч., т. е. около 14% всего числа) являются вспомогательными по работамъ, необходимымъ для производства, какъ-то: кочегары, машинисты, рабочіе по ремонту, освѣщенію, носильщики и т. д. Просматривая цифры вспомогательныхъ рабочихъ по группамъ производствъ, можно замѣтить, что число это въ общемъ, т. е. при среднихъ условіяхъ обслуженности заведеній механическими двигателями, освѣщеніемъ, ремонтомъ и проч., составляетъ около 10% числа рабочихъ по производству; однако, если характеръ производства преимущественно ручной (гр. III, V, VIII A_2. — жел. дор. мастерскія), число вспомогательныхъ рабочихъ падаетъ ниже, напр., до 5% числа рабочихъ по производству; если же характеръ производства представляетъ особыя уклоненія отъ обычнаго типа фабрики, напр., въ горныхъ заводахъ, при условіи, когда добыча руды и топлива ведется самимъ заведеніемъ за свой счетъ, или въ лѣсопильняхъ, когда требуется значительное число подносчиковъ, дроворубовъ, сплавщиковъ (если эти операціи ведутся самимъ заведеніемъ), или въ мукомольныхъ мельницахъ, когда въ число вспомогательныхъ рабочихъ включаются подносчики зерна и носильщики муки, или въ винокуренныхъ и сахарныхъ заводахъ, когда предпріятія иногда принуждены вести за свой счетъ подготовку и полученіе сырыхъ матеріаловъ (гр. VIII $Б_1$, VII, XI А и Б),— во всѣхъ этихъ случаяхъ число вспомогательныхъ рабочихъ возрастаетъ, поднимаясь отъ 15 до 25 и даже до 45% числа рабочихъ, занятыхъ по производству. Понятно также, что въ предпріятіяхъ по добычѣ нефти, по полученію электричества и въ водопроводахъ (гр. XII Б и XIII), машинисты, кочегары и другіе вспомогательнаго характера рабочіе составляютъ численностью половину и даже болѣе числа рабочихъ по производству. Но, кромѣ указанныхъ обстоятельствъ, въ дальнѣйшемъ, обѣ категоріи рабочихъ, работающихъ при заведеніи, не представляютъ никакихъ особыхъ отличій, работая въ заведеніяхъ то же число рабочихъ часовъ, за условленную, точно опредѣленную, плату, и входя въ постоянный контингентъ рабочихъ даннаго заведенія. Поэтому всѣ послѣдующія группировки цифръ будутъ относиться къ общему числу рабочихъ при заведеніяхъ, не различая занятыхъ по производству и по вспомогательнымъ работамъ.

Такъ, *число малолѣтнихъ*, въ возрастѣ отъ 12 до 15 лѣтъ, въ 1908 г. опредѣляется въ 44.386 рабочихъ обоего пола, что составляетъ, по отношенію общаго числа рабочихъ при заведеніяхъ, всего лишь 2,1%, причемъ число мальчиковъ примѣрно вдвое больше числа дѣвочекъ. По группамъ производствъ, малолѣтніе обоего пола въ процентахъ къ общему числу рабочихъ по каждой группѣ и ко всему числу малолѣтнихъ во всѣхъ отрасляхъ обрабатывающей промышленности Имперіи за 1908 г. составляли:

Таблица № 14.

	Въ % къ общему числу: рабочихъ по группѣ.	Въ % къ общему числу: малолѣтнихъ во всѣхъ группахъ производствъ.
Группа I	1,4	15,8
» II	2,1	6,8
» III	9,2	5,9
» IV	4,0	7,9
» V	2,8	2,2
Итого по сводн. текстильной группѣ производствъ	**2,2**	**38,5**
Группа $VIIIA_1$	1,4	7,7
» $VIIIA_2$	0,02	0,05
» $VIIIБ_1$	1,0	3,6
» $VIIIБ_2$	0,4	0,2
Итого по сводн. группѣ обработки металловъ	**1,0**	**11,5**
Группа XIA	1,6	3,3
» $XIБ_1$	0,9	5,2
» $XIБ_2$	0,1	0,1
Итого по сводн. группѣ обработки питат. и вкусовыхъ веществъ	**1.0**	**8,6**
Группа VI	5,1	10,0
» VII	1,5	3,0
» IX	7,5	22,6
» X	1,3	1,6
» XII A	2,8	3,8
» XII Б	0,3	0,3
» XIII	0,3	0,03
Итого по сводной группѣ прочихъ производствъ	**3,9**	**41,4**

Изъ приведенныхъ цифръ видно, что въ частности, свыше средней нормы (2,1%), встрѣчаются малолѣтніе въ производствахъ по обработкѣ шелка, минеральныхъ веществъ, бумаги и льна (гр. III, IV, VI и IX), составляя въ этихъ группахъ производствъ свыше 5% всего числа рабочихъ по группѣ. Но по абсолютному числу малолѣтнихъ примѣненіе дѣтскаго труда получило наибольшее развитіе въ группѣ обработки минеральныхъ веществъ (въ стеклодѣліи—хлопцы), въ хлопчатобумажныхъ фабрикахъ, при обработкѣ бумаги (ученики типографій), льна и металловъ (ученики въ мастерскихъ). Вообще же можно замѣтить, что трудъ малолѣтнихъ менѣе всего примѣняется въ производствахъ по обработкѣ питательныхъ и вкусовыхъ продуктовъ (III св. гр.) и при обработкѣ металловъ (II св. гр.), болѣе же всего въ текстильной промышленности и нѣкоторыхъ производствахъ четвертой сводной группы производствъ (стеклянные заводы и типографіи).

Болѣе существенное значеніе имѣетъ *число женщинъ* работницъ въ различныхъ группахъ производствъ. Такъ, пользуясь цифрами предыдущей таблицы (№ 13), можно представить слѣдующую картину примѣненія женскаго труда въ различныхъ отрасляхъ промышленности въ 1908 году:

Таблица № 15.

	Число женщинъ составляло въ % къ общему числу:	
	рабочихъ по группѣ.	женщинъ во всѣхъ группахъ производствъ.
Группа I	51,0	44,6
» II	37,6	9,5
» III	59,1	3,0
» IV	52,9	8,2
» V	55,0	3,3
Итого въ текстильной промышленности 386.158 женщинъ	**49,2**	**68,7**
Группа VIII A_1	4,3	1,8
» VIII A_2 (ж.-д. маст.)	0,1	0,02
» VIII $Б_1$ (горн. зав.)	2,2	0,6
» VIII $Б_2$ (морск. зав.)	0,4	0,02
Итого въ металлической промышл. 13.796 женщинъ	**2,8**	**2,5**
Группа XI A	13,3	2,1
» XI $Б_1$ (акцизн. пр.)	19,3	9,0
» XI $Б_2$ (казен. вин. склады)	55,2	3,0
Итого въ промышл. вкусов. и пит. продукт. 79.389 женщинъ	**20,7**	**14,1**
Группа VI	25,2	3,9
» VII	9,5	1,5
» IX	17,5	4,2
» X	15,9	1,5
» XII A	33,9	3,6
» XII Б	0,1	0,01
» XIII	0,7	0,01
Итого въ прочихъ производствахъ 83.030 женщинъ	**17,4**	**1,8**

Изъ приведенныхъ цифръ и соотвѣтствующей имъ діаграммы абсолютнаго и процентнаго состава числа рабочихъ по поламъ въ различныхъ группахъ производствъ (см. діаграмму № 8) видно, что общее число женщинъ, занятыхъ въ обрабатывающей промышленности въ 1908 г. опредѣлилось въ 562.373, что, по отношенію къ общему числу рабочихъ при заведеніяхъ (2.139.473), составляетъ 26,3%. При этомъ число женщинъ работницъ въ различныхъ отрасляхъ промышленности неодинаково. Болѣе ⅔ всего числа женщинъ занято въ текстильной промышленности (68,7%), причемъ въ большей части группъ производствъ этой отрасли число женщинъ болѣе числа мужчинъ, за исключеніемъ только шерстяной промышленности, гдѣ до сихъ поръ число рабочихъ мужчинъ больше числа работницъ женщинъ. Затѣмъ, въ металлообрабатывающей промышленности примѣненіе женскаго труда весьма ограничено, касаясь побочныхъ занятій (упаковка, чистка). Болѣе замѣтно примѣненіе женскаго труда въ производствахъ по обработкѣ питательныхъ и вкусовыхъ веществъ (мойка, уборка, упаковка, розливъ), въ особенности, въ казенныхъ винныхъ складахъ, гдѣ женскій трудъ преобладаетъ надъ мужскимъ. Наконецъ, въ сводной группѣ прочихъ производствъ примѣненіе женскаго труда незначительно въ среднемъ выводѣ (14,8%), но въ нѣкоторыхъ группахъ въ частности, напр. въ группѣ VI (издѣлія изъ бумаги, упаковка, сортировка), IX (упаковка посуды) и XII A (въ резиновомъ и спичечномъ производствахъ) трудъ женщинъ пріобрѣтаетъ существенное значеніе.

Если сравнить число малолѣтнихъ и женщинъ, работавшихъ на фабрикахъ въ 1900 и въ 1908 гг. (конечно, для послѣдняго года съ исключеніемъ производствъ не вошедшихъ въ регистрацію 1900 г., т. е. акцизныхъ, горныхъ, нефтяныхъ, желѣзнодорожныхъ и пр.), то нельзя не усмотрѣть, что число малолѣтнихъ измѣнилось весьма мало, число же женщинъ возросло въ значительной степени. Очевидно, существующія законодательныя ограниченія затрудняли для промышленности усиленіе примѣненія дѣтскаго труда и менѣе стѣсняли расширеніе въ области примѣненія женскаго труда. Такъ, въ 1900 г. общее число малолѣтнихъ рабочихъ опредѣлилось, въ круглыхъ цифрахъ, въ 34 тыс., а въ 1908 г. въ 38 тыс.; число же женщинъ за 8 лѣтъ возросло, въ абсолютныхъ цифрахъ, съ 344,5 тыс. до 491,4 тыс. работницъ, т. е. на 146,8 тыс., или на 42,6%. Столь значительное возрастаніе абсолютной численности женщинъ сопровождалось также и относительнымъ возрастаніемъ ихъ количества; такъ въ 1900 году число работницъ составляло 27,1% общаго числа фабричныхъ рабочихъ, въ 1908 году это отношеніе увеличилось до 31,9% общаго числа рабочихъ. Въ какомъ размѣрѣ и въ какихъ отрасляхъ промышленности наблюдался указанный ростъ примѣненія женскаго труда, видно изъ нижеслѣдующей таблицы:

Таблица № 16.

Группы:	Число женщинъ. Въ 1900 г.	Въ 1908 г.	Увеличеніе въ тыс.
I. Хлопокъ	171.044	251.015	80,0
II. Шерсть	46.457	53.380	6,9
III. Шелкъ	12.137	16.691	4,6
IV. Ленъ	33.616	46.389	12,8
V. Смѣшанн.	13.872	18.683	4,8
VI. Бумага	17.174	22.118	4,9
VII. Дерево	7.592	8.465	0,9
VIII. Металлъ	6.765	10.215	3,5
IX. Минеральн. вещ.	16.286	23.510	7,2
X. Животн. прод.	6.849	8.559	1,7
XI. Питательн. прод.	6.784	12.031	5,2
XII. Химическ. произв.	5.961	10.549 *)	4,6

Изъ приведенныхъ сопоставленій видно, что за 8 лѣтъ число женщинъ работницъ увеличилось болѣе или менѣе во всѣхъ отрасляхъ промышленности, причемъ въ нѣкоторыхъ группахъ производствъ (обработка льна и минеральныхъ продуктовъ) это увеличеніе болѣе замѣтно, чѣмъ въ другихъ; но особенно бросается въ глаза значительное возрастаніе числа

*) Безъ спичечнаго производства.

женщинъ въ производствѣ по обработкѣ хлопка. Причина этого явленія очевидна—женскій трудъ дешевле мужского, и промышленность стремится удешевить этимъ путемъ издержки производства.

Выше было указано (стр. 21), что *средняя рабочая плата* въ 1908 году, для всѣхъ отраслей промышленности и для всѣхъ категорій рабочихъ, равна 246,8 р. Этотъ выводъ не вполнѣ правиленъ, т. к. плата рабочимъ на сторонѣ является, какъ было объяснено, величиной сомнительной; если же опредѣлять средній заработокъ для категоріи рабочихъ при заведеніи, то она составитъ (545.529 тыс. руб. на 2.139.473 рабочихъ) уже болѣе точную величину въ 254,9 руб. на рабочаго. При этомъ въ различныхъ группахъ производствъ эта средняя величина заработка будетъ неодинакова, а именно составитъ (параллельно для сравненія приводятся цифры 1900 г. и весь матеріалъ распредѣленъ по четыремъ принятымъ своднымъ группамъ производствъ) въ руб.:

Таблица № 17.

Группы производствъ.	Средній заработокъ за годъ, въ рубляхъ. Въ 1908 г.	Въ 1900 г.	Разница средн. заработковъ за 8 л., въ руб.
I обраб. хлопка	217,3	171	+ 46
II » шерсти	230,3	171	+ 59
III » шелка	196,7	176	+ 21
IV » льна, пеньки	171,7	139	+ 33
V » смѣш. матер.	271,7	223	+ 49
По текстильн. промышл.	**216,2**	**170**	**+ 46**
VIII A_1 обраб. металла	384,7	341	+ 44
VIII A_2 жел.-дор. мастерскія	399,8	—[1]	—
VIII $Б_1$ горные заводы	334,8	—	—
VIII $Б_2$ зав. морск. вѣд.	595,1	—	—
По металлообр. промышл.	**381,3**	**341**	**+ 44**
XI А обраб. питат. вещ., необлож. акцизомъ	224,6	183	+ 42
XI $Б_1$ обраб. питательн. вещ., обложенныхъ акцизомъ	123,7	—	—
XI $Б_2$ казенные склады	216,6	—	—
По произв. питат. продукт. и вкусов. вещ.	**154,9**	**183**	**+ 42**
VI обраб. бумаги	299,2	217	+ 82
VII » дерева	226,9	187	+ 40
IX » минер. веществъ	216,2	202	+ 14
X » животн. продукт.	261,8	197	+ 65
XII А обраб. химическихъ прод.	261,2	249	+ 12
XII Б » добыча нефти	431,4	—	—
XIII водопроводн. и электр. станціи	509,3	—	—
Въ проч. поимен. произв.	**266,7**	**201**	**+ 66**

Разсматривая эту таблицу среднихъ годовыхъ заработковъ въ различныхъ группахъ производствъ за 1908 г., можно замѣтить вліяніе нижеслѣдующихъ четырехъ главныхъ причинъ на размѣръ рабочей платы:

1) продолжительность производства, — значительное число производствъ носитъ сезонный (періодическій) характеръ и длится лишь часть года; тогда указанный средній заработокъ является оплатой труда въ теченіе части года, напримѣръ 3—4 мѣсяцевъ. Вслѣдствіе этого, въ заведеніяхъ обложенной акцизомъ промышленности (XI Б), въ которой большинство производствъ носитъ именно указанный періодическій характеръ (сахарное, винокуренное, отчасти пивоваренное и т. д.), такъ же, какъ и въ нѣкоторыхъ изъ безакцизныхъ производствъ питательныхъ продуктовъ (мукомольное, крахмальное)—средній заработокъ для всей сводной группы обработки питательныхъ веществъ является сильно пониженнымъ, въ особенности для группы акцизныхъ производствъ, гдѣ выплаченный заработокъ едва ли не вдвое ниже обычной полной годовой заработной платы въ производствахъ, дѣйствующихъ весь годъ. Это обстоятельство (кратковременность производства) оказываетъ понижающее вліяніе на выводъ средняго размѣра заработка во всѣхъ тѣхъ случаяхъ, когда даже нѣкоторыя изъ производствъ, входящихъ въ группу, носятъ сезонный характеръ, напримѣръ, шелкомотальное (III гр.), льно- и пенькотрепальное (IV гр.), лѣсопильное (VI гр.), кирпичное (IX гр.) и т. д.

2) половой и возрастный составъ рабочихъ; въ самомъ дѣлѣ, нетрудно замѣтить, что всѣ группы производствъ, гдѣ женскій и дѣтскій трудъ примѣняются въ значительномъ размѣрѣ—средняя плата является пониженной. Такова вся сводная группа текстильной промышленности (I, II, III, IV гр.), гдѣ женскій трудъ является преобладающимъ; затѣмъ, понижающее вліяніе женскаго труда замѣтно даже въ такихъ группахъ, гдѣ лишь нѣкоторыя производства пользуются, въ болѣе или менѣе значительной мѣрѣ, женскимъ трудомъ, напримѣръ, казенные очистные склады (XI $Б_2$), обработка минеральныхъ веществъ (IX гр.), каучуковыхъ издѣлій (XII А) и т. д. Наоборотъ, въ сводной группѣ обработки металловъ, гдѣ примѣненіе женскаго труда ничтожно,—средняя плата per capita значительно выше среднихъ нормъ; также повышена она, подъ вліяніемъ той-же причины, въ группѣ добычи нефти (XII Б), электрическихъ станцій (XIII) и т. д. Указанный выводъ о связи между половымъ составомъ рабочихъ и высотой средней заработной платы наглядно иллюстрируется прилагаемой діаграммой (см. діаграммы №№ 8 и 9), въ которой рядомъ изображены въ площадяхъ: абсолютный и процентный составъ рабочихъ по полу въ различныхъ группахъ производствъ и средняя заработная плата для соотвѣтственныхъ группъ производствъ въ рубляхъ. Изъ діаграммы нельзя не замѣтить, что по мѣрѣ увеличенія въ %-хъ числа мужчинъ—средній заработокъ выростаетъ, а по мѣрѣ увеличенія числа женщинъ—падаетъ.

3) профессіональный признакъ; приведенные размѣры заработка являются средней суммарной для всѣхъ разрядовъ рабочихъ, разнообразныхъ по обученности, навыку и искусству; а между тѣмъ, эти обстоятельства не могутъ не оказывать извѣстнаго вліянія на высоту рабочей платы. Для непосредственнаго наблюденія этого вліянія—цифры нашей переписи не даютъ прямыхъ указаній, но, при бѣгломъ взглядѣ, нельзя не замѣтить, что, напримѣръ, въ заводахъ морского вѣдомства (VIII $Б_2$), въ желѣзнодорожныхъ мастерскихъ (VIII A_2), электрическихъ станціяхъ (XIII) и т. д., средній заработокъ рабочихъ выше, чѣмъ въ остальныхъ группахъ.

4) географическій признакъ,—зависящій отъ мѣстонахожденія фабрики, такъ какъ несомнѣнно въ губерніяхъ и районахъ съ обильнымъ предложеніемъ рабочихъ рукъ и на фабрикахъ въ деревняхъ — рабочая плата, при прочихъ равныхъ условіяхъ, должна быть ниже. Вліяніе этого признака нельзя не усмотрѣть въ особо высокомъ заработкѣ при добычѣ нефти въ Баку (XII Б), въ нѣсколько повышенныхъ платахъ по гр.гр. V и XIII, большинство заведеній каковыхъ группъ расположено преимущественно въ городахъ и т. д.

[1]) Пропущенныхъ цифръ для 1900 г. не имѣется.

Выше сказано, что, для опредѣленія вліянія *профессіональнаго и географическаго коэффиціентовъ*, перепись не даетъ прямыхъ указаній. Это надо понимать въ томъ смыслѣ, что публикуемые итоги не отвѣчаютъ прямо на этотъ вопросъ, но надлежащая переработка цифръ этой переписи, такъ же, какъ переписи 1900 г., могла бы дать косвенные матеріалы для освѣщенія этой стороны дѣла. Для этого надо было бы взять не общеимперскіе итоги по цѣлымъ группамъ, а итоги по нѣкоторымъ показательнымъ отдѣльнымъ производствамъ, напр., по всему мукомольному, по всѣмъ типографіямъ, сахарнымъ, винокуреннымъ, механическимъ и т. д. заводамъ, и по нимъ вывести средній заработокъ для производства. Предполагая прочія равныя условія, т. е. равномѣрный составъ рабочихъ по полу, возрасту, обученности и проч., мы выдѣлили бы вліяніе на средній заработокъ профессіональности. Съ другой стороны, итоги и среднія заработныя платы по отдѣльнымъ производствамъ и губерніямъ или районамъ дали бы косвенныя указанія на вліяніе признака географическаго. Для примѣра подобныхъ подсчетовъ, не входящихъ въ нашу задачу, дадимъ слѣдующія цифры размѣровъ средняго заработка рабочаго въ рубляхъ по районамъ:

	Центрально-промышленному.	Прибалтійскому.	Привислинскому.
Для хлопкопряд. фабрикъ	170,4	282,8	330,3
» ткацкихъ хлопчатобумажн.. . .	169,8	307,0	275,1
» суконныхъ фабрикъ	184,3	203,9	357,8
» типографій	365,1	459,2	415,9
» механическихъ заводовъ. . . .	358,5	469,2	481,1

Изъ этой таблицы видно, насколько мужской трудъ въ механическихъ заводахъ и типографіяхъ повышаетъ заработокъ per capita, сравнительно съ заработкомъ прядиленъ и ткацкихъ; съ другой стороны видно, насколько трудъ, при прочихъ равныхъ условіяхъ, цѣнится выше въ привислинскомъ районѣ по сравненію съ прибалтійскимъ и центрально-промышленнымъ, если не считать повышенныхъ требованій (навыкъ, искусство рабочихъ) отъ типографій С.-Петербурга, дающихъ для этихъ заведеній наивысшую плату.

Глава VI.

О топливѣ и двигателяхъ. Combustibles et moteurs.

Потребленіе топлива обрабатывающею промышленностью Имперіи въ 1908 г., по общему количеству, стоимости и родамъ горючаго, въ различныхъ группахъ производствъ, представлено въ нижеслѣдующей таблицѣ:

Количество потребленнаго топлива (Consommation des combustibles). *Таблица № 18.*

Группы производствъ. Gr. de l'industrie.	Каменнаго угля. Charbon de terre.		Древеснаго угля. Charbon de bois.		Кокса. Coke.		Нефти, мазута (н. м.), керосина и бензина (к. б.). Napthe, résidus, pétrole.		Дровъ. Le bois.		Торфа. La tourbe.		Отброс. произв. (разн.) и иныхъ вид. топл. (брикеты, газъ и пр.) (въ руб.). (Résidus, déchets etc. en roubles).	Итого на сумму рублей. (Totale roubles).
	Количество (пудовъ). (Quantité poudes)	На сумму (въ рубляхъ). (Valeur roubles).	Количество (пудовъ). (Quantité poudes).	На сумму (въ рубляхъ). (Valeur roubles).	Количество (пудовъ). (Quantité poudes).	На сумму (въ рубляхъ). (Valeur roubles).	Количество (пудовъ). (Quantité poudes).	На сумму (въ рубляхъ). (Valeur roubles).	Колич. (кубич. саж.). (Sagènes cubes).	На сумму (въ рубляхъ). (Valeur roubles).	Колич. (кубич. саж.). (Sagènes cubes).	На сумму (въ рубляхъ). (Valeur roubles).		
I Обработка хлопка	53.937.218	9.945.550	393.758	113.048	207.111	70.855	к. б. 23.229 н.м. 24.098.225	44.453 10.890.638	342.708	7.002.644	178.183	3.361.036	812.655	32.240.879
II » шерсти	26.590.543	4.232.509	14.543	4.996	16.779	4.215	к. б. 23.887 н. м. 2.791.547	36.048 1.332.925	103.318	1.881.756	51.765	631.890	143.768	8.268.107
III шелка	546.000	109.381	9.653	3.565	1.943	543	к. б. 6.561 н. м. 1.430.945	9.812 705.749	7.598	189.963	2.883	57.712	16.555	1.093.280
IV » льна, пеньки .	5.657.905	900.356	3.300	1.234	236	78	к. б. 1.260 н. м. 1.189.428	1.735 467.473	86.545	1.438.124	9.793	137.506	61.771	3.008.277
V » смѣш. волокнист. вещ. . .	4.397.500	804.554	18.316	6.150	50.862	11.954	к. б. 11.015 н. м. 798.334	17.082 395.673	5.057	124.424	3.105	25.626	19.660	1.405.123
VI » бумаги	26.646.521	4.463.330	11.501	3.709	142.813	32.916	к. б. 57.892 н. м. 1.636.355	83.187 773.261	228.514	2.787.621	18.456	176.401	179.733	8.501.122
VII » дерева	2.022.222	336.006	6.899	1.805	21.438	5.651	к. б. 11.946 н. м. 151.556	17.434 58.426	39.337	415.589	1.034	12.797	659.430	1.507.138
VIIIA₁ » металловъ . .	81.659.002	12.363.027	2.840.637	546.051	12.159.295	3.113.907	к. б. 148.642 н.м. 12.619.328	207.157 5.084.647	161.772	2.353.010	11.908	158.862	218.082	24.044.743
VIIIБ₁. Горные заводы	145.653.572	14.601.031	54.589.123	8.797.717	153.874.697	23.637.895	к. б. 21.161 н. м. 3.120.488	29.514 1.252.390	603.547	4.924.651	52.087	353.591	581.664	54.178.453
VIIIБ₂. Морскіе заводы. . . .	12.735.481	2.335.442	30.930	11.283	885.231	226.565	к. б. 2.354 н. м. 1.446.838	6.750 745.544	4.115	66.500	—	—	72	3.392.156
VIIIA₂. Желѣзнодорожныя мастерскія.	7.721.602	1.225.712	185.319	71.510	460.060	117.177	к. б. 20.422 н. м. 3.769.155	16.286 1.262.498	19.577	314.930	—	—	10.452	3.018.565
IX. Обраб. минеральн. вещ.	51.133.300	7.091.900	51.600	16.800	265.800	55.900	к. б. 69.800 н. м. 1.934.600	58.000 709.600	543.160	7.066.100	72.978	982.800	304.200	16.285.300
X. » животныхъ прод.	8.505.713	1.396.479	36.545	3.948	9.116	2.297	к. б. 12.979 н. м. 1.709.646	19.170 679.993	51.525	967.931	1.523	20.534	107.036	3.197.388
XIA. Питательн. вещ. (безакцизн.).	32.512.487	5.592.073	402.714	67.244	364.453	92.854	к. б. 38.845 н. м. 7.471.866	56.773 2.597.431	158.604	2.918.017	20.282	194.659	782.686	12.301.737
XIБ₁. Питательн. вещ. (облож. акциз.)	83.391.903	15.829.233	98.238	24.983	1.361.839	324.635	к. б. 46.000 н. м. 3.774.731	71.057 1.733.503	818.649	14.450.524	129.021	1.048.046	331.838	33.813.819
XIБ₂. Казенные склады . . .	5.252.995	972.714	3.837	2.816	304	106	к. б. 847 н. м. 946.961	1.410 408.487	43.259	826.435	—	—	7.176	2.219.144
XIIA. Химическіе заводы . .	38.181.303	4.726.952	261.430	42.744	6.072.597	1.370.463	к. б. 20.023 н. м. 3.845.986	20.779 1.461.608	84.807	1.048.062	14.607	121.140	81.528	8.873.276
XIIБ. Нефть, добыча и обработка.	542.200	96.607	136	33	2.490	875	к. б. 2.124.550 н.м. 90.702.923	546.379 18.773.048	9.532	55.646	50	500	1.538.086	21.010.174
XIII. Электрич. станціи и водопроводы	15.547.501	2.896.106	308	102	37.656	7.832	к. б. 4.357 н. м. 5.909.920	6.536 1.747.680	21.761	395.532	—	—	156	5.053.969
Всего (Total) . .	602.608.800	89.919.000	58.958.800	9.719.700	175.934.800	29.076.700	к. б. 2.645.800 н.м.169.348.900	1.249.000 51.080.600	3.333.400	49.227.400	567.700	7.283.100	5.856.600	243.412.500

Изъ этой таблицы видно, что въ 1908 году преобладающимъ топливомъ на фабрикахъ, какъ по количеству, такъ и по стоимости, было твердое минеральное топливо (каменный уголь, антрацитъ, коксъ), за которымъ слѣдовало древесное топливо (дрова, уголь), а за нимъ—жидкое топливо (нефть, мазутъ, керосинъ, бензинъ и проч.). Отбросы производства играютъ замѣтную роль только въ нѣкоторыхъ отрасляхъ промышленности, гдѣ они дѣйствительно получаются въ изобиліи (нефтяные остатки на нефтеобрабатывающихъ заводахъ, хворостъ и древесные отбросы, опилки, лузга и т. д. на винокуренныхъ, лѣсопильныхъ, маслобойныхъ и кирпичныхъ заводахъ—гр. XIIБ₁, XI А, VII, IX); роль торфа, какъ топлива—незначительна,—преобладающее значеніе онъ пріобрѣтаетъ лишь въ нѣкоторыхъ мѣстностяхъ, богатыхъ торфяниками, гдѣ служитъ для отопленія всякаго рода заводовъ и фабрикъ, безразлично, текстильныхъ, керамическихъ и акцизныхъ производствъ. Болѣе точное численное взаимоотношеніе потребленія разныхъ родовъ топлива всею обрабатывающею промышленностью въ 1908 г. изображено въ нижеслѣдующей таблицѣ:

Таблица № 19.

Родъ топлива.	Потреблено въ 1908 г. количество, въ тыс. пуд.	Стоимость его, въ тыс. руб.	Въ % отъ общей его стоимости.
Уголь каменный	602.608	89.919	36,9
Коксъ	175.934	29.076	11,9
Итого твердаго минеральнаго топлива	778.542	118.995	48,9
Нефть, мазутъ	169.348	51.080	21,0
Керосинъ, бензинъ и т. п.	2.645	1.249	0,5
Итого жидкаго топлива	171.993	52.329	21,5
Дровъ разныхъ породъ, въ тыс. куб. саж.	3.333	49.227	20,2
Древеснаго угля, въ тыс. пуд.	58.959	9.719	4,0
Итого древеснаго топлива	—	58.946	24,2
Торфа, въ тыс. куб. саж.	567	7.283	3,0
Отбросовъ разныхъ	—	5.856	2,4

Разсматривая первую изъ приведенныхъ таблицъ (№ 18) съ точки зрѣнія потребленія того или иного рода топлива въ различныхъ группахъ производствъ, можно замѣтить, что опредѣленные роды горючаго требуются извѣстными группами производствъ, въ связи съ техническими особенностями этихъ производствъ, напр., коксъ и древесный уголь—главнымъ образомъ потребляются заводами по добычѣ и обработкѣ металловъ; изъ другихъ же производствъ замѣтное значеніе коксъ имѣетъ только въ группѣ XII А (газовые заводы); въ прочихъ группахъ—коксъ и древесный уголь служатъ, повидимому, главнымъ образомъ для удовлетворенія потребностей многочисленныхъ ремонтныхъ мастерскихъ при крупныхъ фабрикахъ. Добыча и обработка нефти (XII Б)—естественно работаетъ на нефтяномъ отопленіи; дрова, какъ топливо, пріобрѣтаютъ особое значеніе для разнородныхъ фабрикъ, разсѣянныхъ по обширной территоріи Имперіи, вдали отъ мѣстъ полученія дешеваго минеральнаго топлива, таковы: многочисленные заводы акцизныхъ производствъ, обрабатывающихъ питательныя вещества (винокуренные, пивоваренные и проч. XI Б₁), заводы спичечные (XII А), лѣсопильные (VII), мельницы (XI А) и т. д. Для большинства фабрикъ всѣхъ группъ производствъ, для которыхъ по техническимъ условіямъ не имѣетъ значенія родъ топлива, а по экономическимъ условіямъ возможенъ выборъ горючаго, мы встрѣчаемъ рядомъ потребленіе весьма разнообразныхъ родовъ топлива, что зависитъ отъ его цѣнъ на мѣстахъ, удобствъ доставки, близости желѣзныхъ дорогъ, морскихъ портовъ, рѣкъ и проч.

Значеніе всѣхъ перечисленныхъ причинъ, при свободномъ выборѣ конкурирующихъ разнообразныхъ видовъ топлива, въ конечномъ счетѣ сводится къ вопросу о цѣнѣ горючаго. Извѣстно, что при колебаніяхъ цѣнъ разнаго рода топлива, фабрики нерѣдко переходятъ отъ нефти къ углю, отъ дровъ къ торфу и т. д., смотря по тому, на какомъ уровнѣ стоятъ цѣны въ данный годъ на тотъ или иной родъ топлива. Свѣдѣнія 1908 г. даютъ въ этомъ отношеніи слѣдующія среднія цѣны разнороднаго топлива на мѣстѣ его потребленія (loco фабрика), выведенныя на основаніи массовыхъ цифръ вышеприведенной (№ 18) таблицы,—а именно:

1 пудъ:	Копѣекъ.
каменнаго угля	14,92
кокса	16,53
древеснаго угля	16,49
жидкаго топлива (нефть и проч.)	30,16
1 куб. саж.:	Рублей.
дровъ	14,77
торфа	12,83

Эти свѣдѣнія даютъ возможность вывода тѣхъ практическихъ нормъ полезной теплотворности различнаго рода топлива, которыя опредѣляются общей конъюнктурой данныхъ условій русской промышленности, т. е. способовъ сожиганія, свойствъ различныхъ видовъ горючаго, конкуренціи цѣнъ, спеціальныхъ техническихъ потребностей различныхъ производствъ, близости источниковъ добыванія топлива, стоимости подвоза и т. д., словомъ, всей совокупности сложныхъ техническихъ и экономическихъ условій, подъ вліяніемъ которыхъ складывается для всей русской промышленности средняя цѣна разныхъ видовъ топлива. Такъ, принявъ за единицу сравненія 100 пудовъ каменнаго угля, стоимостью въ среднемъ расчетѣ въ 14 р. 92 к., равноцѣнный, обходящійся для промышленности въ ту же цѣну (14 р. 92 к.), *вѣсовой или объемный эквивалентъ* другихъ главнѣйшихъ родовъ топлива опредѣлится:

	Въ пудахъ.	Въ куб. саж.
Для каменнаго угля	100	—
» кокса	90,3	—
» древеснаго угля	90,9	—
» жидкаго топлива	49,5	—
» дровъ	—	1,01
» торфа	—	1,16

При этомъ надо сдѣлать оговорку, что здѣсь подразумѣвались всѣ виды топлива, безъ различія ихъ качествъ, т. е. разнородные угли и антрациты, древесное топливо всѣхъ породъ, жидкое топливо всѣхъ видовъ (нефть, мазутъ, керосинъ и т. д.), въ томъ количественномъ составѣ разноцѣнныхъ видовъ разнороднаго топлива, въ которомъ они были въ дѣйствительности потреблены въ 1908 г. всѣми заведеніями русской обрабатывающей промышленности.

Чтобы имѣть представленіе объ *измѣненіяхъ въ родахъ потребляемаго топлива* въ зависимости отъ времени, можно сдѣлать примѣрное сравненіе общаго потребленія разнороднаго топлива въ 1900 и 1908 гг. При этомъ, конечно, для 1908 г. надо принять во вниманіе, для правильности результатовъ, только тѣ отрасли промышленности, которыя регистрировались въ 1900 г., т. е., исключивъ: производства, обложенныя акцизомъ, горныя, желѣзнодорожныя мастерскія и нефтяныя

предпріятія и проч. (XI $Б_1$ и $Б_2$, VIII $Б_1$ и $А_2$, XII Б и XIII). Сдѣлавъ указанныя перечисленія, получимъ:

	Потребленіе равнялось:	
	1900 г.	1908 г.
Для каменнаго угля, въ тыс. пуд. .	313.132	331.763
» кокса, въ тыс. пуд.	20.662	19.312
» жидкаго топлива, минеральнаго, въ тыс. пуд..	85.715	60.106
» угля древеснаго, въ тыс. пуд. .	4.630	4.055
» дровъ, въ тыс. куб. саж.. . . .	1.582	1.813
» торфа, » » » »	502	386
» отбросовъ разныхъ, въ тыс. рубл.	1.887	3.387

Изъ этихъ цифръ видно, что вслѣдствіе измѣненія цѣнъ на разнаго рода топливо за истекшее восьмилѣтіе, увеличилось, главнымъ образомъ, потребленіе древеснаго горючаго и каменнаго угля; потребленіе жидкаго минеральнаго топлива уменьшилось, равно уменьшилось потребленіе остальныхъ сортовъ топлива, за исключеніемъ отбросовъ производства, утилизація которыхъ, вслѣдствіе общаго вздорожанія топлива, возросла въ значительной мѣрѣ (опилки, дубье, лузга, солома, пни, сучья и т. д.).

Переходя къ вопросу о потребленіи разнаго рода топлива, въ зависимости отъ мѣстонахожденія фабрикъ, т. е. о вліяніи географическаго коэфиціента на размѣры потребленія того или иного рода горючаго, надо имѣть въ виду, что, какъ это установлено было выше, существуетъ равноцѣнность извѣстнаго количества потребленнаго топлива разнаго рода, и такъ какъ теплотворная способность каждаго топлива въ указанномъ вѣсовомъ или объемномъ количествѣ, также приблизительно одинакова, то выведенная такимъ способомъ *единица топлива*, для 1908 г., стоимостью въ 14 р. 92 к. (равная 100 пуд. угля = 90,3 — кокса = 90,5 — древесн. угля = 49,5 пуд. жидкаго топлива = 1,01 куб. саж. дровъ и 1,16 куб. саж. торфа) даетъ намъ понятіе о количествѣ топлива, когда дана его цѣна. Такимъ образомъ, оперируя со стоимостью потребленнаго разнороднаго топлива, мы даемъ числа равной теплотворной способности и пропорціональныя дѣйствительному количеству потребленнаго топлива. На этомъ основаніи сдѣланы выводы сравнительнаго потребленія разнороднаго топлива въ предыдущихъ таблицахъ по признаку расходовъ на горючее, и на этомъ же основаніи построена нижеприводимая таблица (№ 20) потребленія разнороднаго топлива въ заведеніяхъ обрабатывающей промышленности Имперіи въ 1908 г., въ различныхъ губерніяхъ и раіонахъ, причемъ для упрощенія показана лишь денежная стоимость, пріуроченная къ пяти основнымъ родамъ топлива, сходнымъ по его качеству и происхожденію, а именно: 1) твердому минеральному (уголь, антрацитъ, коксъ); 2) жидкому минеральному (нефть, мазутъ, керосинъ, бензинъ); 3) древесному топливу (дрова разныхъ породъ, древесн. уголь); 4) торфъ, и 5) отбросы разные, т. е. древесные и нефтяные остатки, опилки, солома, лузга и т. д.

Таблица № 20.

Потребленіе топлива по его родамъ на сумму, т. руб.

Раіоны и губерніи.	Твердое минеральное топливо (каменный уголь, антрацитъ, коксъ).	Жидкое минеральное топливо (мазутъ, нефть, керосинъ, бенз.).	Древесное топливо (дрова, уголь).	Торфъ.	Отбросы разные.
Сѣверный р.	**63,6**	**12,3**	**1.902,1**	**38,9**	**9[illegible],6**
Архангельская	5,6	—	45,5	—	71,8
Вологодская	0,9	6,6	377,1	—	1,3
Новгородская	47,7	5,1	1.220,8	35,7	11,1
Олонецкая	5,6	0,6	132,0	—	4,7
Псковская	3,8	—	126,7	3,2	10,7
Восточный р.	**2.595,9**	**2.892,7**	**15.450,1**	**417,4**	**729,1**
Вятская	44,7	345,7	1.538,0	4,7	11,4
Казанская	31,3	612,4	639,2	—	12,3
Оренбургская	205,4	120,8	1.214,1	23,7	72,6
Пермская.	2.210,5	720,0	9.533,3	379,6	593,1
Самарская	38,8	830,5	442,1	—	18,2
Уральская обл..	4,7	66,9	11,0	—	0,1
Уфимская	60,2	196,4	2.072,4	9,4	21,4
Прибалтійскій р.	**22.373,3**	**1.726,1**	**3.727,8**	**213,7**	**535,8**
Курляндская.	1.098,1	11,3	387,3	6,1	16,7
Лифляндская	6.217,9	49,7	1.018,0	68,2	150,4
С.-Петербургская	13.735,9	1.658,4	1.676,5	108,0	232,9
Эстляндская	1.321,4	6,7	646,0	31,4	135,8
Центр.-промышл. р.	**7.033,7**	**19.892,5**	**15.822,9**	**4.874,8**	**1.332,7**
Владимірская	764,2	3.665,9	3.721,1	1.763,4	512,8
Калужская.	362,6	16,1	1.148,5	68,3	14,2
Костромская	135,8	1.362,0	1.803,2	96,1	82,2
Московская.	5.499,0	12.073,1	2.932,2	2.707,1	482,7
Нижегородская.	166,0	1.947,4	1.961,8	164,6	77,5
Смоленская	12,5	2,2	701,8	3,9	3,8
Тверская.	66,9	243,7	1.897,0	62,0	48,6
Ярославская	26,7	582,1	1.657,3	9,4	110,9
Центр.-черноземн. р.	**11.435,1**	**3.310,5**	**6.898,6**	**815,6**	**666,8**
Воронежская	606,1	23,6	161,4	26,5	134,3
Курская	1.470,2	9,7	291,8	69,5	26,1
Орловская	347,5	311,2	954,5	31,6	42,6
Пензенская.	81,6	126,8	774,8	23,0	36,0
Полтавская	1.051,6	14,5	132,1	12,6	30,1
Рязанская	384,2	392,7	812,8	255,0	47,7
Саратовская	912,1	1.538,5	418,1	6,3	178,0
Симбирская	42,4	137,0	706,1	45,8	17,8
Тамбовская	571,7	323,0	639,1	270,3	89,1
Тульская	743,4	370,8	487,3	4,8	6,5
Черниговская	310,0	20,2	1.226,7	35,7	33,2
Харьковская	4.914,3	42,5	293,9	34,4	25,1
Сѣверо-западный р.	**540,2**	**56,6**	**4.376,3**	**111,6**	**179,1**
Виленская	48,2	16,4	767,8	21,7	59,2
Витебская	18,8	3,2	543,7	12,0	13,9
Гродненская	149,2	18,1	887,9	15,6	51,3
Ковенская	164,7	7,6	456,9	0,6	0,1
Минская	18,9	9,4	886,8	19,2	38,1
Могилевская	140,4	1,9	833,2	42,5	16,5
Юго-западный р.	**6.361,3**	**154,0**	**5.774,8**	**72,0**	**65,7**
Волынская.	518,8	44,7	1.785,1	65,7	15,0
Кіевская.	3.890,6	103,3	2.211,1	0,3	47,3
Подольская.	1.951,9	6,0	1.778,6	6,0	3,4
Южный р.	**38.150,9**	**1.878,8**	**745,6**	**5,5**	**335,9**
Астраханская	14,3	245,0	74,8	—	44,4
Бессарабская	186,4	3,4	285,7	4,2	117,5
Дагестанская обл.	0,9	24,0	1,2	—	0,7
Донская обл..	5.511,0	133,0	35,7	—	16,5
Екатеринославская.	27.404,2	327,5	90,0	—	8,1
Кубанская обл..	209,9	140,5	119,0	1,3	77,7
Ставропольская	56,5	90,2	9,1	—	3,3
Таврическая	737,0	25,4	14,9	—	7,1
Терская обл..	55,2	616,7	13,6	—	0,5

Раіоны и губерніи.	Твердое минеральное топливо (каменный уголь, антрацитъ, коксъ).	Жидкое минеральное топливо (мазутъ, нефть, керосинъ, бенз.).	Древесное топливо (дрова, уголь).	Торфъ.	Отбросы разные.
Херсонская	3.665,7	155,5	95,4	—	60,1
Черноморская	310,5	117,5	6,5	—	—
Привислинскій р.	**27.895,0**	**102,8**	**1.544,0**	**731,4**	**186,7**
Варшавская	6.461,4	35,4	129,0	114,7	98,3
Калишская	904,9	11,1	29,2	43,7	10,4
Кѣлецкая	727,7	4,8	53,1	6,4	2,2
Ломжинская	113,5	4,2	106,1	56,0	—
Люблинская	626,3	4,1	533,8	229,3	9,0
Петроковская	16.310,3	33,0	109,9	44,0	25,0
Плоцкая	366,3	3,2	24,9	69,2	5,5
Радомская	2.217,3	2,8	213,0	56,3	9,4
Сувалкская	32,0	0,4	93,7	11,4	5,7
Сѣдлецкая	135,3	4,0	254,4	100,4	21,2
Закавказскій р.	**382,3**	**20.586,7**	**291,5**	**0,05**	**1.418,0**
Бакинская	16,1	19.785,3	0,7	—	1.415,9
Батумская	69,4	81,0	21,9	—	—
Елизаветпольская	92,6	257,4	193,9	—	—
Закатальскій окр.	—	—	1,2	—	—
Карсская обл.	0,1	1,1	18,6	0,05	—
Кутаисская	—	0,4	0,7	—	—
Тифлисская	198,3	433,0	39,6	—	2,1
Эриванская	5,8	28,5	14,9	—	—
Туркестанскій р.	**18,9**	**429,0**	**58,7**	—	**259,3**
Закаспійская	—	79,1	—	—	56,9
Самаркандская	5,3	45,4	5,2	—	29,3
Семирѣченская	—	—	38,3	—	2,7
Сыръ-Дарьинская	10,2	160,7	14,6	—	40,8
Ферганская	3,4	143,8	0,6	—	129,6
Западно-сибирскій р.	**530,0**	**8,6**	**1.093,5**	**3,3**	**19,5**
Акмолинская	314,2	0,8	59,7	—	—
Семипалатинская	28,1	—	196,4	—	1,0
Тобольская	30,5	0,2	318,6	3,3	3,4
Томская	154,2	2,3	506,4	—	4,3
Тургайская	3,0	5,3	12,4	—	10,8
Вост.-Сибирскій р.	**269,1**	**2,6**	**877,9**	—	**17,8**
Амурская	8,1	0,3	245,5	—	12,5
Енисейская	8,7	0,3	226,6	—	0,3
Забайкальская	1,2	—	147,3	—	0,7
Иркутская	59,5	1,0	164,5	—	2,6
Приморская	191,6	1,0	89,6	—	1,7
Якутская	—	—	4,4	—	—
Имперскій итогъ	**117.649,8**	**51.053,7**	**58.563,8**	**7.284,2**	**5.846,0**

Выводы изъ приведенной таблицы пріобрѣтаютъ особый интересъ еще и потому, что условія снабженія топливомъ промышленныхъ заведеній даннаго раіона, можно думать, характеризуетъ вообще мѣстное потребленіе того или иного рода топлива, указывая на преобладающій родъ наиболѣе дешеваго горючаго. Но значительное число разнообразныхъ цифръ таблицы справочнаго характера не легко укладывается въ общую картину. Поэтому, въ дополненіе къ таблицѣ, составлены особыя, прилагаемыя при этомъ, картограммы (см. картограммы табл. VII) потребленія трехъ главныхъ видовъ топлива въ различныхъ губерніяхъ Европейской Россіи на основаніи признака его денежной стоимости.

Тогда, слѣдя по соотвѣтственной картограммѣ, и цифрамъ расходовъ на *жидкое топливо* мы видимъ, что распространеніе его, начинаясь отъ своего источника — Кавказа, охватываетъ, почти всецѣло, кавказскій раіонъ и далѣе распространяется по Волгѣ, преобладая, какъ топливо, въ большинствѣ приволжскихъ губерній и оканчиваясь въ С.-Петербургѣ и Московской губерніи, причемъ эта послѣдняя является, послѣ Бакинской, самымъ крупнымъ потребителемъ нефтяного отопленія для нуждъ своей высоко развитой промышленности. Указанныя положенія обнаруживаются при перечисленіи губерній съ наиболѣе значительнымъ потребленіемъ жидкаго минеральнаго топлива, въ предѣлахъ отъ 19 до 1 милл. руб. причемъ, располагая губерніи въ порядкѣ убывающихъ расходовъ на нефтяное топливо, получимъ слѣдующій рядъ губерній: Бакинская, Московская, Владимірская, Нижегородская, С.-Петербургская, Саратовская и Костромская.

Потребленіе *твердаго минеральнаго топлива* представляетъ иную картину, которая наглядно обнаруживается при разсмотрѣніи цифръ таблицы № 20 и соотвѣтственной картограммы. Главныхъ раіоновъ полученія этого рода топлива три: южный раіонъ (донецкій уголь), польскій раіонъ (домбровскій уголь) и Прибалтійскій край, получающій значительное количество привознаго, преимущественно англійскаго угля. Сообразно этому, въ раіонъ распространенія донецкихъ углей входитъ вся южная Россія до Кавказа, захватывая нѣкоторыя губерніи юго-западной и средней Россіи, какъ-то: Кіевскую, Полтавскую, Курскую и другія съ наиболѣе крупнымъ потребительнымъ центромъ въ Екатеринославской губерніи. Домбровскіе угли включаютъ въ сферу своего вліянія преимущественно губерніи Царства Польскаго; прибалтійскій раіонъ потребленія привознаго заграничнаго угля охватываетъ всѣ прилегающія къ берегу Балтійскаго моря губерніи съ С.-Петербургской во главѣ, являющейся самымъ крупнымъ потребителемъ этого рода топлива. Яснѣе всего обнаруживается эта картина при просмотрѣ таблицы и картограммы губерній съ наиболѣе значительнымъ потребленіемъ твердаго минеральнаго топлива, въ предѣлахъ отъ 27 до 1 милл. руб. за 1908 годъ. При этомъ, въ порядкѣ убывающихъ расходовъ на потребленіе каменнаго угля и кокса, губерніи располагаются слѣдующимъ образомъ: Екатеринославская, Петроковская, С.-Петербургская, Варшавская, Лифляндская, Донская обл., Московская, Харьковская, Кіевская, Херсонская, Радомская, Пермская [1]), Подольская, Курская, Эстляндская, Курляндская и Полтавская.

Торфъ является случайнымъ, дополнительнымъ родомъ топлива, ни въ одной губерніи не имѣющимъ преобладающаго значенія и притомъ зависящимъ отъ нахожденія въ извѣстныхъ мѣстностяхъ, нуждающихся въ топливѣ, торфяныхъ болотъ, пригодныхъ для разработки. Въ значительномъ количествѣ (на сумму отъ 1 до 2 милл. р.) потребляется торфъ въ губерніяхъ Московской и Владимірской. Все остальное пространство Европейской Россіи, преимущественно весь сѣверъ, сѣверо-востокъ и сѣверо-западъ, изобилующій лѣсомъ, представляетъ вмѣстѣ съ тѣмъ область преобладанія *древеснаго топлива,* какъ это видно изъ прилагаемой соотвѣтственной картограммы. Главнѣйшими губерніями, потребляющими значительное количество дровъ и древеснаго угля (на сумму отъ 10 до 1 милл .р.), въ порядкѣ убывающихъ размѣровъ расхода на этотъ родъ топлива, являются слѣдующія: Пермская, Владимірская Московская, Кіевская, Уфимская, Нижегородская, Тверская, Костромская, Волынская, Подольская, С.-Петербургская, Ярославская, Вятская, Черниговская, Новгородская, Оренбургская, Калужская, Лифляндская.

Отъ топлива натураленъ, переходъ къ механическимъ двигателямъ, т. к. преимущественная цѣль потребленія горючаго— воспроизведеніе силы, необходимой въ процессахъ производ

[1]) Пользуется углями особаго Уральскаго района.

ства. Въ ниже приводимой сводной таблицѣ показаны, по группамъ производствъ, число дѣйствовавшихъ въ 1908 г. *механическихъ двигателей* всѣхъ родовъ и количество производимыхъ ими индикаторныхъ силъ.

Таблица № 21.

Двигатели. (Moteurs).	Группы производствъ (Groupes de l'industrie).																			Итого (Total).
	I.	II.	III.	IV.	V.	VI.	VII.	VIII A1.	VIII Б1 Горные.	VIII Б2 Морск.	VIII A2 Ж.-д. м-скія.	IX.	X.	XIA.	XIБ1.	XIБ2 Казен. склады.	XIIA.	XIIБ Нефть.	XIII.	
Паровые (à vapeur).																				
Неподвижныя машины (Mach. immobiles):																				
число ихъ (nombre) . . .	1.603	538	147	186	177	529	1.384	1.360	1.613	235	322	447	336	1.642	6.366	706	791	3.301	305	21.988
число силъ въ нихъ (force ch. vap.)	323.171	77.077	6.302	44.907	9.373	53.555	59.957	159.934	256.073	30.834	22.719	31.536	13.195	133.168	168.383	10.601	43.106	86.943	98.282	1.629.116
Локомобили (Locomobiles):																				
число ихъ (nombre) . . .	94	118	4	12	24	37	678	280	161	28	39	281	44	469	177	—	47	4	18	2.515
число силъ въ нихъ (force ch. vap.)	2.045	2.351	77	247	338	1.357	13.930	8.983	5.043	598	790	5.142	810	9.509	2.843	—	899	178	810	55.950
Турбины (Turbines):																				
число ихъ (nombre) . . .	38	8	—	2	1	6	2	26	26	8	—	8	5	8	14	—	25	36	30	243
число силъ въ нихъ (force ch. vap.)	24.950	1.470	—	1.500	150	2.095	90	7.920	9.353	3.565	—	1.545	1.110	152	102	—	4.884	3.073	53.120	115.079
Внутренняго сгоранія (mot. à explosion).																				
Нефтяные (de napte):																				
число ихъ (nombre) . . .	178	70	40	22	25	129	30	403	23	—	19	67	71	235	117	1	35	235	24	1.724
число силъ въ нихъ (force ch. vap.)	16.242	2.863	1.285	1.426	448	4.035	453	9.047	1.612	—	741	2.830	1.632	9.234	1.782	4	1.094	7.044	2.623	64.395
Керосиновые, бензиновые (Pétrole, benzine):																				
число ихъ (nombre) . .	31	44	9	2	21	137	30	265	7	1	15	33	24	94	132	6	33	21	11	916
число силъ въ нихъ (force ch. vap.)	338	462	65	14	169	829	252	2.043	68	15	170	316	163	830	1.090	28	710	471	285	8.318
Газовые (A gaz.):																				
число ихъ (nombre) . . .	36	24	10	3	48	192	25	230	36	3	4	25	16	208	78	—	59	38	15	1.050
число силъ въ нихъ (force ch. vap.)	3.060	1.628	223	108	895	2.095	402	8.296	19.030	1.040	480	962	698	11.795	2.092	—	909	2.583	1.470	57.766
Спиртовые (A esprit):																				
число ихъ (nombre) . . .	—	—	—	—	—	—	—	—	—	—	—	—	1	—	—	17	—	—	—	18
число силъ въ нихъ . . .	—	—	—	—	—	—	—	—	—	—	—	—	5	—	—	163	—	—	—	168
Водяные (à eau).																				
Колеса (Roues):																				
число ихъ (nombre) . . .	85	71	5	—	1	35	41	93	218	1	—	34	23	776	57	—	23	—	—	1.463
число силъ въ нихъ (force ch. vap.)	1.390	960	28	—	4	800	704	1.592	5.148	60	—	284	123	6.274	382	—	137	—	—	17.886
Турбины (Turbines):																				
число ихъ (nombre) . .	50	108	6	16	2	213	14	78	322	8	3	13	3	519	29	—	4	—	3	1.391
число силъ въ нихъ (force ch. vap.)	10.608	5.345	165	3.029	60	15.997	283	4.197	22.887	1.000	175	749	27	22.734	1.647	—	735	—	33	89.671
Вѣтряные (à vent).																				
Число ихъ (nombre). . . .	1	1	—	—	—	—	—	4	1	—	1	3	7	25	4	—	4	—	—	51
Число силъ въ нихъ (force) .	15	2	—	—	—	—	—	15	6	—	3	4	22	283	22	—	40	—	—	412
Конные (à cheval).																				
Число ихъ (nombre). . . .	6	18	—	18	—	3	3	36	7	1	—	862	186	45	380	—	9	—	—	1.574
Число силъ въ нихъ (force.	11	20	—	37	—	5	5	98	7	20	—	1.062	263	109	870	—	—	—	—	2.507
Электромоторы (отъ чужихъ генераторовъ) **(à l'électricité).**																				
Число ихъ (nombre). . .	181	40	39	8	88	2.019	76	589	—	67	277	43	40	280	220	—	57	294	16	4.334
Число силъ въ нихъ (force).	2.253	1.932	144	89	463	4.875	678	4.458	—	220	1.969	139	323	2.150	938	—	770	12.774	920	35.095
Всего (Total)																				
число двигат. (nombre). .	2.303	1.040	260	269	387	3.300	2.283	3.364	2.414	352	680	1.816	756	4.301	7.574	730	1.087	3.929	428	37.273
число силъ въ нихъ (force ch. vap.)	384.083	94.110	8.289	51.357	11.900	85.643	76.754	206.583	319.227	37.352	27.047	44.569	18.371	196.238	180.151	10.796	52.708	113.166	158.231	2.076.573

Изъ таблицы этой видно, что, не различая родовъ механическихъ двигателей, въ 1908 г. средняя величина двигательной машины въ промышленности равнялась (2.076.573 : 37.273) = 55,7 индикаторныхъ паровыхъ силъ, а средній денежный расходъ на топливо по разсчету на одну индикаторную силу составлялъ (243.412 т. р. на 2.076 т. силъ) = 117,2 р. Но въ частности, по различнымъ группамъ производствъ отклоненія отъ этихъ среднихъ величинъ весьма значительны, и амплитуда колебаній заключена въ широкихъ предѣлахъ: отъ 369,7 до 14,8 силъ на двигатель и отъ 365,4 до 19,6 руб. расхода на одну силу, какъ это видно изъ нижеслѣдующей таблицы:

Таблица № 22.

Группы производствъ.	На 1 машину приходится въ среднемъ индикат. силъ.	На 1 силу расходуется топлива, въ руб.
I. Обработка хлопка	166,8	83,9
II. » шерсти	90,5	87,9
III. » шелка	31,9	131,9
IV. » льна, пеньки	190,9	58,6
V. » смѣш. волокн. матер.	30,7	118,1
VI. » бумаги	26,0	99,3
VII. » дерева	33,6	19,6
VIII A_1. » металла	61,4	116,4
VIII A_2. Желѣзнодор. мастерскія	39,8	111,6
VIII $Б_1$. Горные заводы	132,2	169,7
VIII $Б_2$. Морскіе »	106,1	90,8
IX. Обработка минеральн. веществъ	24,5	365,4
X. » животн. продуктовъ	24,3	174,0
XI А » питательн. вещ., безакц.	45,6	62,7
XI Б » » » акцизн.	23,8	187,7
XI $Б_2$. Казенные винные склады	14,8	205,5
XII А. Химическіе заводы	48,5	168,3
XII Б. Добыча и перегонка нефти	28,8	185,6
XIII. Прочіе заводы (электр., водопр.)	369,7	31,9
По всей промышленности	55,7	117,2

Изъ этой таблицы видно, что наиболѣе мощными двигателями снабжены фабрики такихъ производствъ, въ которыхъ утилизація силы составляетъ основу процесса переработки, иначе говоря, гдѣ машинное производство является преобладающимъ, какъ то: обработка хлопка, шерсти, льна, заводы горные и морского вѣдомства (гр. I, II, IV, VIII $Б_1$ и $Б_2$), не считая особо стоящихъ электрическихъ станцій и водопроводовъ съ наиболѣе мощными двигателями, служащими для производства энергіи, какъ товара на продажу. Наоборотъ, двигатели небольшихъ размѣровъ преобладаютъ въ такихъ производствахъ, гдѣ примѣняется въ значительной степени ручная работа, какъ-то: обработка шелка, смѣшанныхъ матеріаловъ и волокнистыхъ веществъ (одежды и ея принадлежностей), типографіи (VI гр.), лѣсопильни, желѣзнодорожныя мастерскія, керамическіе заводы (IX гр.), обработка животныхъ продуктовъ, акцизныя производства и казенные винные склады.

Что касается *стоимости работы паровой силы*, то отступленія въ различныхъ группахъ производствъ отъ средней нормы (117,2 р. на силу) маскируются вліяніемъ различныхъ постороннихъ причинъ, какъ то: для группы VII, гдѣ преобладаютъ лѣсопильные заводы, пониженіе стоимости паровой силы до 19,6 р., съ одной стороны, зависитъ отъ временности производства (часть года), а съ другой—отъ утилизаціи отбросовъ производства (куски, опилки), которые или вовсе не оцѣниваются, или оцѣниваются очень низко; для группы XIII и XIA (электрическія станціи, мельницы) пониженіе нормы до 31,9 и 62,7 р. зависитъ также отъ періодичности работы двигателей въ короткіе сроки работы электрическихъ освѣтительныхъ станцій и мукомольныхъ мельницъ. Наоборотъ, въ другихъ группахъ производствъ стоимость силы преувеличена противъ нормы, главнымъ образомъ потому, что топливо служитъ не только для воспроизведенія силы, но и для другихъ химическихъ и физическихъ процессовъ переработки, а именно: группа IX керамическихъ производствъ (стеклянное, фарфоровое, цементное, кирпичное), гдѣ расходъ на силу по разсчету опредѣляется, въ 365,4 р. потому, что горючій матеріалъ потребляется, главнымъ образомъ, на плавку и обжигъ издѣлій; тѣ же условія имѣютъ мѣсто и для акцизныхъ производствъ (гр. XI $Б_1$ и $Б_2$), гдѣ, несмотря на кратковременность сезонныхъ работъ (винокуренные, сахарные зав.) въ теченіе части года, норма стоимости одной силы достигаетъ 200 р., что зависитъ, конечно, отъ того, что топливо, главнымъ образомъ, служитъ для различныхъ не механическихъ процессовъ переработки (нагрѣваніе, перегонка, увариваніе и т. д.). Эти же причины объясняютъ повышенную норму стоимости топлива на силу для заводовъ по обработкѣ животныхъ веществъ, химическихъ и нефтеобрабатывающихъ заводовъ (гр. X, XII А и Б), что станетъ понятнымъ, если вспомнить, что въ этихъ группахъ производствъ находятся заводы: салотопные, стеариновые, мыловаренные, костеобжигательные, чисто-химическіе, керосиновые, нефтеперегонные и т. д. Въ группѣ III, по обработкѣ шелка, расходъ на топливо, между прочимъ, повышается отъ того, что по географическимъ условіямъ здѣсь потребляется въ значительномъ количествѣ самый дорогой родъ горючаго—нефть.

Заканчивая на этомъ анализъ связи двигателей съ родомъ производствъ, обратимся къ характеристикѣ двигателей независимо отъ этой связи. Такъ, согласно нижепомѣщаемой таблицы *двигателей разнаго рада*, работавшихъ въ промышленности въ 1908 г., они распредѣляются слѣдующимъ образомъ по средней мощности каждаго разряда двигателей, общему по числу и количеству развиваемыхъ индикаторныхъ силъ.

Таблица № 23.

Родъ двигателей.	Средняя мощность въ индикатор. силахъ по разсчету на 1 двигатель.	Число двигателей въ % ко всему ихъ числу въ промышленн.	Число развиваемыхъ силъ въ % къ общему ихъ числу въ промышленности.
Неподвижныя паровыя машины	74,1	59,0	78,5
Локомобили	22,2	6,7	2,7
Паровыя турбины	473,6	0,7	5,5
Итого паровыхъ двигателей	—	**66,4**	**86,7**
Нефтяные двигатели	37,4	4,6	3,1
Керосино-бензиновые двигатели	9,1	2,5	0,4
Газовые двигатели	55,0	2,8	2,8
Итого двигателей внутренняго сгоранія	—	**9,9**	**6,3**
Водяныя колеса	12,2	3,9	0,9
Водяныя турбины	64,5	3,7	4,3
Итого водяныхъ двигателей	—	**7,7**	**5,2**
Электрическихъ двигателей отъ чужихъ генераторовъ	8,1	11,6	1,7

Изъ этой таблицы мы видимъ, что по числу двигателей и ихъ общей мощности — промышленность обслуживается преимущественно паровыми двигателями, составляющими по числу ихъ—около $^2/_3$ всего числа двигателей (66,4%), а по количеству развиваемыхъ силъ — болѣе $^3/_4$ (86,7%) общей ихъ мощности. За паровыми двигателями слѣдуютъ двигатели внутренняго сгоранія разнаго рода, составляющіе почти $^1/_{10}$ (9,9%) по численности и только 6,3% по мощности въ отношеніи всѣхъ механическихъ двигателей въ промышленности. Водяные двигатели занимаютъ по численности (7,7%) и по ихъ общей мощности (5,2%) третье мѣсто и, наконецъ, многочисленные электрическіе двигатели отъ чужихъ генераторовъ, при своемъ значительномъ числѣ (11,6% общаго числа), развиваютъ незначительное количество силъ (1,7% общей мощности). Всѣ

эти разнообразныя соотношенія двигателей разнаго рода, работавшихъ въ 1908 г. въ промышленности, сдѣлаются болѣе понятными, если обратить вниманіе на средній размѣръ двигателей каждаго разряда въ индикаторныхъ силахъ. Изъ перваго ряда цифръ послѣдней таблицы обнаруживается, что наиболѣе мощными двигателями являются паровыя турбины и неподвижныя паровыя машины (отъ 473 до 74 силъ); среднее мѣсто по силѣ занимаютъ водяныя турбины и газовые двигатели и, наконецъ, наиболѣе маломощными конструкціями являются: локомобили, нефтяные двигатели и водяныя колеса, а особо малосильными машинами (8—9 силъ), очевидно, обслуживающими мелкія заведенія, являются — керосино-бензиновые и электрическіе моторы, покупающіе силу отъ чужихъ генераторовъ.

Въ какомъ направленіи эволюціонируютъ разнородные двигатели въ обрабатывающей промышленности Россіи, можно судить по сравненію однородныхъ данныхъ по переписямъ 1900 и 1908 годовъ. При этомъ, конечно, изъ переписи 1908 г. необходимо исключить тѣ группы производствъ, которыя не входили въ регистрацію 1900 г. (VIII A_2, $Б_1$, XI $Б_1$ и $Б_2$, XII Б и XIII), т. е. горные заводы, жел.-дор. мастерскія, акцизныя производства, нефтяные промысла и водопроводныя и электрическія станціи. При указанномъ, не вполнѣ точномъ, подсчетѣ получимъ слѣдующую таблицу:

Таблица № 24.

Двигатели по ихъ родамъ:	Число двигателей:		Число силъ въ нихъ:	
	1900 г.	1908 г.	1900 г.	1908 г.
Паровые двигатели (неподвижные, локомоб. и турбины) . .	10.327	11.357	781.746	1.046.835
Двигатели внутренняго сгоранія (нефт., керос., газов.) . .	1.355	2.905	10.702	87.856
Водяные двигатели (колеса, турбины)	2.415	2.213	61.269	76.225
Электромоторы (отъ чужихъ генераторовъ)	664 [1])	3.460	9.366	18.274

Изъ сопоставленія этихъ цифръ видно, что по количеству двигателей и ихъ суммарной мощности наибольшее возрастаніе замѣтно для двигателей внутренняго сгоранія и электромоторовъ; въ отношеніи паровыхъ двигателей, какъ видно идетъ процессъ качественнаго прогресса: число двигателей увеличилось незначительно, но мощность ихъ, при замѣнѣ новыми, замѣтно возрасла. Для водяныхъ двигателей за 8 лѣтъ произошло мало измѣненій какъ въ ихъ числѣ, такъ и мощности. Въ общемъ, бросается въ глаза усиленный ростъ примѣненія двигателей внутренняго сгоранія, число которыхъ увеличилось примѣрно вдвое, а общая мощность въ 8 разъ.

Глава VII.

Заключеніе.

Изложенными въ предыдущихъ главахъ свѣдѣніями мы позволимъ себѣ ограничить разработку систематизированнаго во II части (приложенія) матеріала по промышленной переписи 1908 г. Этотъ опытъ анализа статистическихъ свѣдѣній, собираемыхъ и публикуемыхъ Отдѣломъ Промышленности, можно считать лишь скромной попыткой въ указанномъ направленіи, потому что, съ одной стороны—затронутые вопросы далеко не исчерпываютъ различныхъ возможныхъ комбинацій собранныхъ данныхъ, а съ другой — подобная-же разработка свѣдѣній, помѣщенныхъ въ приложеніи, но уже не съ точки зрѣнія общеимперскихъ итоговъ по группамъ производствъ, а болѣе подробная, напр., по каждому отдѣльному производству, или отдѣльной губерніи, въ связи съ географическими, экономическими и техническими особенностями этого производства,— можетъ дать весьма интересные и практически важные результаты и выводы.

Въ самомъ дѣлѣ, всѣ средніе общеимперскіе результаты для крупныхъ группировокъ разнородныхъ производствъ менѣе реальны и близки къ дѣйствительности, чѣмъ детальные выводы по отдѣльнымъ производствамъ, связаннымъ единообразіемъ обрабатываемыхъ матеріаловъ, получаемыхъ продуктовъ, сходствомъ техники производствъ, экономическихъ условій и т. д. Очевидно, что, въ указанномъ послѣднемъ случаѣ, всѣ признаки отдѣльныхъ производствъ, въ связи съ особенностями экономическихъ и техническихъ условій каждой фабрики,—могутъ дать весьма интересные и цѣнные выводы о положеніи даннаго производства, имѣющіе характеръ не отвлеченныхъ среднихъ величинъ, а величинъ близкихъ къ реальнымъ, существующимъ въ дѣйствительности. Однако, такой анализъ матеріала, по своей обширности, не можетъ сдѣлаться предметомъ единоличной разработки, хотя задача эта столь же любопытна, какъ и благодарна.

Въ этой заключительной главѣ умѣстно коснуться нѣкоторыхъ методологическихъ вопросовъ о пріемахъ собиранія и разработки, которыми приходилось руководствоваться при сводкѣ полученнаго отъ фабрикантовъ и провѣреннаго при редакціи матеріала, послужившаго основаніемъ для составленія сообщаемыхъ свѣдѣній. Замѣчанія эти, впрочемъ, будутъ носить характеръ не систематическихъ объясненій, относительно которыхъ надо обратиться, какъ было сказано въ предисловіи, къ введенію изданія переписи 1900 г. (Статистич. свѣд. по производствамъ необлож. акцизн. изд. Мин. Фин. 1902 г.), а нѣкоторыхъ дополнительныхъ разъясненій, не указанныхъ въ упомянутомъ изданіи 1902 года.

Такъ, для провѣрки полноты собираемыхъ свѣдѣній, чтобы при производствѣ переписи не пропустить какое-либо заведеніе, служилъ списокъ фабрикъ и заводовъ 1900 г., по которому для каждой фабрики, не включенной въ регистрацію 1908 г., требовалось отъ инспекціи, на основаніи собранныхъ на мѣстѣ свѣдѣній, дать объясненіе о причинѣ недоставленія вопросныхъ листковъ. На основаніи этихъ объясненій составлена нижеслѣдующая таблица о заведеніяхъ, входившихъ въ регистрацію 1900 г., но исключенныхъ изъ переписи 1908 г., по указаннымъ въ таблицѣ причинамъ:

[1]) Двигатели этого рода регистрировались въ 1900 г., не такъ тщательно, какъ въ 1908 г., когда въ программѣ вопросовъ электромоторы выдѣлены особо; поэтому въ подсчетѣ этого рода двигателей въ 1900 г. могли быть пропуски и пріуменьшенія полученныхъ результатовъ.

Таблица № 25.

Группы производ.	Освобожденныя отъ надзора.				Сгорѣвшія и прекратившія производство по разнымъ причинамъ.				Исключенныя по незначительности и не доставившія свѣдѣній.				Всего изъ регистраціи 1900 года не вошли въ статистику 1908 года.				Группы производ.
	Заведеній.	Рабочихъ.	Сумма производства въ т. руб.	Выручка по заказ. т. руб.	Заведеній.	Рабочихъ.	Сумма производства въ т. руб.	Выручка по заказ. т. руб.	Заведеній.	Рабочихъ.	Сумма производства въ т. руб.	Выручка по заказ. т. руб.	Заведеній.	Рабочихъ.	Сумма производства въ т. руб.	Выручка по заказ. т. руб.	
I	51	3.121	885,2	105,4	93	11.984	11.340,3	1.285,2	37	1.488	302,1	17,9	**181**	**16.593**	**12.527,6**	**1.408,5**	I
II	25	1.065	274,6	145,0	211	14.177	11.923,2	1.885,5	58	664	183,3	60,4	**294**	**15.906**	**12.381,1**	**2.090,9**	II
III	25	939	461,7	13,6	76	4.657	3.345,2	54,6	24	291	90,2	18,4	**125**	**5.887**	**3.897,1**	**86,6**	III
IV	29	473	3.343,3	—	81	5.150	4.312,0	37,8	48	655	301,4	2,4	**158**	**6.278**	**7.956,7**	**40,2**	IV
V	12	292	95,3	27,8	78	4.230	4.433,5	218,1	25	392	217,7	1,7	**115**	**4.914**	**4.746,5**	**247,6**	V
VI	18	665	529,4	13,8	138	9.755	10.564,7	324,7	128	1.792	1.015,7	92,3	**284**	**12.212**	**12.109,8**	**430,8**	VI
VII	25	610	460,7	8,9	415	17.877	18.786,7	420,6	102	1.371	798,5	49,2	**542**	**19.858**	**20.045,9**	**478,7**	VII
VIII A_1	42	1.195	710,7	22,3	315	26.978	35.355,0	245,2	194	3.137	1.892,6	34,6	**551**	**31.310**	**37.958,3**	**302,1**	VIII A_1
IX	28	560	287,8	—	339	24.344	14.583,9	—	238	2.784	1.224,4	—	**605**	**27.688**	**16.096,1**	**—**	IX
X	80	1.362	1.838,5	50,9	217	6.954	10.630,2	128,9	261	1.972	1.822,9	38,8	**558**	**10.288**	**14.291,6**	**218,6**	X
XI A	85	2.035	11.754,7	602,2	478	11.950	46.825,0	1.242,0	295	1.990	3.637,7	323,9	**858**	**15.975**	**62.217,4**	**2.168,1**	XI A
XI Б	4	97	976,7	5,6	233	10.756	34.117,8	233,8	7	133	230,0	—	**244**	**10.986**	**35.324,5**	**239,4**	XI Б
XII	21	479	1.499,9	7,8	120	4.256	28.485,8	235,1	35	2.227	4.645,6	1,7	**176**	**6.962**	**34.631,3**	**244,6**	XII
Итого . .	**445**	**12.893**	**23.118,5**	**1.003,3**	**2.794**	**153.068**	**234.703,3**	**6.311,5**	**1.452**	**18.896**	**16.362,1**	**641,3**	**4.691**	**184.857**	**274.183,9**	**7.956,1**	
															на сумму 282.140,0 тыс. руб.		

Изъ таблицы этой видно, что при переписи 1908 г. изъ регистраціи выпало 4.691 заведеній, существовавшихъ въ 1900 г., съ 184.857 рабочими при общей суммѣ производства въ 282,14 милл. рублей. Въ среднемъ выводѣ это составитъ около 23,5% всего числа, зарегистрованныхъ въ 1908 г., заведеній, 8,2% общаго числа рабочихъ и 6,1% общей суммы производства. Столь замѣтныя перемѣны въ составѣ заведеній (23,5%) не могли, однако, оказать чувствительное вліяніе на итоги переписи 1908 г., потому что при этомъ, какъ видно, не вошли въ регистрацію слишкомъ мелкія заведенія, хотя и составляющія по численности почти ¼ часть общаго количества заведеній, но по числу рабочихъ и производительности дающія даже менѣе 1/10 части общей суммы этихъ признаковъ по переписи 1908 г. Достаточно напомнить, что для 1908 г., въ среднемъ на одно заведеніе приходится 112 рабочихъ и 232 тыс. руб. годовой производительности, а для заведеніи, исключенныхъ изъ регистраціи, въ среднемъ—39 рабочихъ и 60 тыс. руб. на одно заведеніе, т. е., по совокупности этихъ признаковъ, размѣръ этихъ заведеній втрое меньше средняго заведенія по переписи 1908 г.

Причины указанныхъ исключеній нѣкоторыхъ фабрикъ изъ переписи 1908 г. разнообразны и отчасти носятъ характеръ стихійный, или независящій отъ воли собирателя свѣдѣній (пожары, прекращеніе производства), отчасти зависящій отъ административныхъ распоряженій, или внимательности регистратора (освобожденіе отъ надзора, незначительность производства, недоставленіе свѣдѣній и т. п.). При этомъ, какъ видно изъ предыдущей таблицы, въ категорію заведеній *освобожденныхъ* отъ надзора и потому не включенныхъ въ перепись, входятъ весьма мелкія фабрики, въ среднемъ выводѣ дающія 29 рабочихъ и 54 тыс. руб. годовой производительности на заведеніе, а категорія *исключенныхъ* (по незначительности и недоставленіи свѣдѣній) включаетъ еще болѣе незначительныя заведенія, въ среднемъ съ числомъ рабочихъ въ 13 человѣкъ и годовой производительности въ 11,7 тыс. руб. на заведеніе.

Кромѣ того, если принять во вниманіе заведенія, исключенныя по независящимъ отъ воли регистратора причинамъ, т. е. отъ пожаровъ, закрытія фабрикъ, прекращенія производства и т. д., то мы увидимъ, что хотя отъ указанныхъ причинъ исключено 13,9% всего числа фабрикъ (по счету 1908 г.), но заведенія эти также весьма невелики (въ среднемъ по заведенію 55 раб. и 86 тыс. руб. производ.) и едва составляютъ по числу рабочихъ 7%, а по производительности 5,2% общей суммы этихъ признаковъ для всей обрабатывающей промышленности 1908 г., при средней производительности на рабочаго въ годъ 1.575 рублей. Если вспомнить, что средній размѣръ вошедшаго въ регистрацію 1908 г. заведенія равенъ 112 раб. и 232 тыс. руб. годовой производительности, при средней годовой производительности рабочаго въ 2.064 руб., то нельзя не придти къ тому выводу, что за истекшія 8 лѣтъ (1900—1908 г.), измѣненія въ составѣ промышленныхъ заведеній коснулись главнымъ образомъ мелкихъ заведеній съ слабой производительностью, легко уступающихъ разрушительному вліянію неблагопріятныхъ обстоятельствъ стихійнаго и экономическаго характера (пожары, несостоятельность владѣльцевъ, убыточность производства и т. п.) и прекращающихъ производство, не выдерживая конкуренціи; наоборотъ, крупныя фабрики, съ значительнымъ числомъ рабочихъ и высокой производительностью, обладающія лучшими техническими средствами, повидимому, являются болѣе устойчивыми единицами и подвергаясь вліянію неблагопріятныхъ стихійныхъ и экономическихъ причинъ, рѣдко бываютъ принуждены прибѣгать къ закрытію фабрикъ или къ прекращенію производства.

Затѣмъ, слѣдя въ частности за исключенными изъ регистраціи заведеніями по категоріямъ причинъ, нельзя не замѣтить, что *освобождены* изъ подъ надзора преимущественно мелкія заведенія кустарнаго характера по текстильной группѣ

производствъ (раздаточныя конторы) и болѣе крупныя заведенія по IV группѣ (льно и пенько трепальныя); также много освобождено мелкихъ мельницъ и городскихъ пищевыхъ ремесленныхъ заведеній (гр. XI А.). Въ числѣ-же заведеній, *прекратившихъ* производство по разнымъ стихійнымъ и экономическимъ причинамъ, фигурируютъ главнымъ образомъ: тѣ-же городскія ремесленныя заведенія и мелкія мельницы (XI А.), мелкія мастерскія по металлу (кризисъ), незначительныя заведенія акцизныхъ производствъ (XI Б.), мелкія заведенія кустарнаго характера въ группѣ текстильныхъ производствъ (давленіе крупнаго машиннаго производства), лѣсопильни (VII гр.) и мелкія химическія заведенія и по обработкѣ животныхъ продуктовъ (кризисъ).

Затѣмъ, надо замѣтить, что вообще успѣшность промышленныхъ переписей по типу, установленному въ 1900 г., достигается, какъ доброкачественностью отвѣтовъ фабрикъ и наблюденіемъ чиновъ фабричной инспекціи, такъ и несомнѣнными, провѣренными практикой, достоинствами программы обслѣдованія и конструкціи вопросныхъ листковъ. Эти послѣдніе, какъ извѣстно, состоятъ изъ бланокъ трехъ формъ: формуляръ (А) общихъ свѣдѣній, одинаковаго для всѣхъ родовъ фабрикъ и двухъ вкладныхъ въ него листковъ: о сырыхъ матеріалахъ (Б), потребленныхъ въ производствѣ и (В) о количествѣ и стоимости произведенныхъ продуктовъ и издѣлій. Сущность дѣла заключается въ томъ, что при формулировкѣ листковъ устанавливается рядъ перекрестныхъ, контролирующихъ другъ друга вопросовъ, а именно: число рабочихъ — суммой заработной платы, топливо — его стоимостью, сырые матеріалы—ихъ количествомъ и стоимостью, количество продуктовъ и издѣлій — ихъ количествомъ и общей суммой производства (издержекъ). Въ соотвѣтствіи съ суммой производства—стоятъ родъ и число двигателей, исполнительныхъ механизмовъ, численность рабочихъ, количество сырыхъ матеріаловъ и т. д. Все вмѣстѣ даетъ настолько цѣльную картину хода производства данной фабрики, и взаимную связь чиселъ, что, какъ говорятъ и сами отвѣчающіе, легче отвѣтить правильно, чѣмъ сочинить вѣроподобный отвѣтъ на вопросы бланка.

При разработкѣ свѣдѣній однако встрѣчаются значительныя трудности, связанныя съ существомъ дѣла. Такъ, въ отношеніи основной *счетной единицы*—заведенія, къ которому пріурочиваются всѣ остальныя данныя (число рабочихъ, машинъ, топливо, сумма производства и т. д.), встрѣчаются существенныя недоразумѣнія, требующія нѣкоторыхъ разъясненій. Отдѣльнымъ заведеніемъ, конечно, считалась каждая фабрика или заводъ, особо расположенные, занятые опредѣленнымъ производствомъ и принадлежащіе отдѣльному владѣльцу, или юридическому лицу (компаніи, товариществу и проч.). Обыкновенно эта совокупность признаковъ совпадала и не вызывала никакихъ сомнѣній, но иногда, при крупности предпріятій и соединенія въ нихъ различныхъ однородныхъ и разнородныхъ производствъ, приходилось отступать отъ строгаго соблюденія академическихъ требованій и идти за фактическими указаніями полученныхъ матеріаловъ. Нерѣдко крупныя предпріятія, составляя комплексъ отдѣльныхъ фабрикъ (прядильныхъ, ткацкихъ, отдѣлочныхъ), иногда разбросанныхъ по городу и даже по различнымъ отдаленнымъ поселкамъ, но объединенныхъ принадлежностью одному владѣльцу, а также единствомъ счетоводства и кассы, могли сообщить свѣдѣнія лишь по всѣмъ своимъ фабрикамъ вмѣстѣ, причемъ въ общій счетъ одной единицы—заведенія входили не только фабрики той группы производства, въ которую включено все предпріятіе, но и заведенія другихъ группъ, напр., при хлопчатобумажныхъ фабрикахъ—мукомольныя мельницы, кирпичные заводы, цѣлые машиностроительные заводы, даже булочныя и бойни (Никольская, Кренгольмская, Жирардовская м-ры, Днѣпровскій заводъ и т. д.). Иногда заводоуправленія давали одну бланку для нѣсколькихъ завѣдомо отдѣльныхъ заводовъ напр., цѣлаго горнаго округа (на Уралѣ: Демидовскіе заводы и друг.), съ указаніемъ что сообщаемыя свѣдѣнія относятся къ столькимъ-то заводамъ, изъ которыхъ—одни чугуноплавильные, другія прокатные, третьи изготовляютъ разныя металлическія издѣлія, четвертые, наконецъ, заняты выплавкой мѣди, химическими производствами, разработкой лѣсныхъ матеріаловъ и т. д., причемъ расчленить рабочую плату, стоимость топлива, сырыхъ матеріаловъ, при общей для всего округа заготовкѣ горючаго и руды, заводоуправленіе отказывается. Очевидно, при разработкѣ подобныхъ отвѣтовъ сдѣлать указанный расчетъ для каждаго отдѣльнаго заведенія и расчленить между отдѣльными заводами цифры числа рабочихъ, рабочей платы, стоимости сырыхъ матеріаловъ, топлива и продукта было совершенно невозможно. Такимъ образомъ практически приходилось рѣшать вопросы о *простыхъ и сложныхъ счетныхъ единицахъ* обслѣдованія. Эти затрудненія вообще указываютъ на условность значенія числа фабрикъ въ промышленной статистикѣ, причемъ, надо добавить, что такъ какъ такіе объективные признаки, какъ число рабочихъ, двигателей, количество топлива, годовая производительность, при этомъ для общихъ итоговъ все равно суммируются, то счетъ заведеній не оказываетъ въ конечномъ результатѣ никакого вліянія на общіе выводы и результаты наблюденія.

Однако, при этомъ надо сдѣлать оговорку, что во всѣхъ случаяхъ сложныхъ заведеній, когда въ одной или нѣсколькихъ фабрикахъ того-же предпріятія (владѣльца) происходитъ послѣдовательная переработка опредѣленнаго сырого матеріала (хлопка, шерсти, металла и т. д.), съ различными стадіями полученія промежуточныхъ полупродуктовъ, могущихъ быть товаромъ, выносимымъ на рынокъ для продажи (пряжа, суровая ткань, чугунъ, сталь, лѣсные матеріалы и т. д.),—опредѣленіе и оцѣнка годовой производительности не можетъ представлять механическую сумму показанныхъ цифръ, а требуетъ единообразной переработки итоговъ, что представляетъ особыя затрудненія. Въ самомъ дѣлѣ, представимъ себѣ, для примѣра, схему подобнаго подсчета производительности для сложной фабрики, состоящей изъ трехъ фабрикъ, связанныхъ послѣдовательной переработкой опредѣленнаго матеріала: фабрика А (напр., прядильня или чугуноплавильный заводъ), В (ткацкая или сталедѣлательный заводъ) и С (отдѣлочная фабрика, или законченныхъ издѣлій и товаровъ изъ металла). Можно считать (и это будетъ бухгалтерски правильно), что хлопокъ или чугунъ, переходя въ пряжу или сталь, служитъ сырымъ матеріаломъ для фабрики В, которая въ свою очередь будетъ давать сырой матеріалъ для фабрики С, и тогда, учитывая въ каждой фабрикѣ самостоятельно и сырой матеріалъ и продуктъ получимъ подсчетъ производительности въ слѣдующемъ видѣ:

	Сырой матеріалъ въ т. р.	Продуктъ въ тыс. р.
Фабрика А . . .	1.000	1.500
„ В . . .	1.500	2.000
„ С . . .	2.000	4.000
Итого. . . .	4.500	7.500

Откуда общая производительность трехъ фабрикъ съ сырымъ матеріаломъ (бухгалтерская производительность) равна 7.500; та же производительность съ первичнымъ сырымъ матеріаломъ фабрики А, только одинъ разъ включаемымъ въ стоимость продукта, равна (3.000 + 1.000)=4.000, а чистая производительность (приростъ стоимости въ процессѣ переработки) безъ всякихъ сырыхъ матеріаловъ равна (7.500—4.500)=3.000.

Но если не учитывать каждый разъ стоимость матеріаловъ, а полупродуктъ, переходящій въ дальнѣйшую переработку, какъ не реализуемый на рынкѣ, не оцѣнивать вовсе, то получится какъ бы продуктъ непрерывнаго, нераздѣляемаго процесса переработки первичнаго сырого матеріала (что и имѣетъ мѣсто въ дѣйствительности), и учетъ производительности трехъ фабрикъ нашей схемы приметъ слѣдующій видъ:

	Сырой матеріалъ въ т. р.	Продуктъ въ тыс. р.
Фабрика А . . .	1.000	1.500
„ В . . .	—	500
„ С . . .	—	2.000
Итого . . .	1.000	4.000

т. е., какъ и прежде, общая сумма производства, съ разъ включеннымъ сырымъ матеріаломъ на фабрикѣ А, равна 4.000, а чистая производительность (приростъ стоимости безъ сырыхъ матеріаловъ) тоже 3.000. При этомъ послѣднемъ способѣ учета, мы какъ-бы предполагаемъ (что и есть въ дѣйствительности), что весь законченный продуктъ въ видѣ товара поступаетъ въ продажу на фабрикѣ С и оцѣненъ одинъ разъ въ сумму 4.000 руб., а фабрики В и С получили отъ фабрики А, за свои работы по изготовленію полупродуктовъ, возмѣщеніе своихъ издержекъ, или, иначе говоря, только выручку по заказу. На практикѣ, впрочемъ, дѣло учета усложняется нерѣдко тѣмъ обстоятельствомъ, что фабрики А и В, производящія полупродуктъ, отчасти реализуютъ его на рынкѣ, какъ товаръ, отчасти передаютъ его въ дальнѣйшую переработку на фабрику С того-же предпріятія (владѣльца). Само собою разумѣется, что фабрики какой-либо промежуточной стадіи переработки сырого матеріала, принадлежащія различнымъ владѣльцамъ и въ дѣйствительности реализующія производимый ими полупродуктъ (пряжу, ткани, целлюлозу, чугунъ) на рынкѣ самостоятельно, учитываются по суммѣ производства, какъ всякое заведеніе, безъ вычета стоимости сырыхъ матеріаловъ. Такимъ образомъ способъ учета производительности каждой фабрики опредѣляется не соображеніями о характерѣ производимыхъ издѣлій, а исключительно моментомъ выпуска на рынокъ—для *продажи* производимыхъ продуктовъ и издѣлій въ качествѣ товара.

Какъ видно изъ этихъ соображеній, способъ учета производительности является въ извѣстной степени условнымъ и ни наука, ни практика не даетъ общепризнанныхъ правилъ въ этомъ отношеніи. Нами принятъ способъ учета производительности сложныхъ фабрикъ, съ внесеніемъ въ оцѣнку стоимости первичныхъ сырыхъ матеріаловъ только одинъ разъ, что не даетъ преувеличенной оцѣнки общей производительности. Но, впрочемъ, цифры таблицъ въ приложеніи (табл. Б въ каждой группѣ) даютъ на всѣ запросы требуемые отвѣты и учитываютъ переходящій полупродуктъ, но только по его количеству, что и обозначено сокращенно буквами: з — изготовлено по заказу изъ чужихъ матеріаловъ, с. ф.—изготовлено какъ полупродуктъ (матеріалъ) для дальнѣйшей переработки на другихъ фабрикахъ того-же владѣльца, д. п.—изготовлено для дальнѣйшей переработки на той-же фабрикѣ. Считая вопросъ о правильномъ учетѣ производительности фабрикъ однимъ изъ затруднительнѣйшихъ въ промышленной статистикѣ, приведемъ сказанное нами объ этомъ предметѣ въ изданіи 1902 г.: «подъ „суммой производства“, т. е. оцѣнкой производительности фабрикъ, мы понимали всю массу и стоимость продуктовъ, выбрасываемыхъ промышленными заведеніями на рынокъ, т. е. на продажу. Это количество и стоимость продукта, какъ реальный фактъ, можетъ подлежать точному наблюденію и учету. Но публика часто дѣлаетъ упрекъ статистикамъ въ многократномъ засчитываніи цѣны матеріаловъ въ стоимости полуфабрикатовъ и полупродуктовъ и вслѣдствіе этого въ преувеличеніи дѣйствительной оцѣнки (какъ это говорится) производительности фабрикъ. Понятно, однако, какія трудности представилъ бы подобный гадательный учетъ стоимости (какъ надо догадываться) только законченныхъ издѣлій, т. е. поступающихъ на непосредственное потребленіе. Здѣсь все условно и прежде всего условно понятіе о законченномъ продуктѣ, какъ предметѣ потребленія. Гдѣ тѣ остановки въ круговоротѣ производствъ, когда полуфабрикаты и товары, служащіе часто матеріаломъ для дальнѣйшей переработки,—должны быть названы законченнымъ издѣліемъ. Полуфабрикаты и полуиздѣлія, какъ, напримѣръ, пряжа, суровая ткань, сортовое желѣзо, балки, гвозди, доски, мука и т. д., являются то продуктами, т. е. предметами отчужденія и непосредственнаго потребленія, то матеріаломъ для другихъ издѣлій. Строго говоря, съ этой точки зрѣнія всѣ текстильные товары: вату, пряжу, ткани надо было бы учитывать только въ видѣ готовой одежды, веревокъ, парусовъ и т. д.; сортовое, листовое, фасонное желѣзо, желѣзныя трубы, винты, гвозди—только въ видѣ паровозовъ, вагоновъ, машинъ, аппаратовъ, земледѣльческихъ и иныхъ орудій, инструментовъ и т. д.; всѣ питательные продукты (мука, крупа) — въ формѣ пищи и напитковъ, а всѣ химическіе продукты (сѣрная кислота, сода и т. д.) вовсе должны быть исключены изъ учета, такъ какъ они служатъ обыкновенно лишь вспомогательнымъ матеріаломъ для производства мыла, свѣчей и другихъ товаровъ.»

Между прочимъ, изъ изложеннаго ясно, что даже при правильномъ примѣненіи единообразнаго метода исчисленія производительности промышленныхъ предпріятій разныхъ странъ, результаты не всегда будутъ вполнѣ сравнимы. Въ странахъ съ сильно развитой промышленностью, гдѣ, при высокомъ напряженіи техники и экономической конкуренціи, всѣ отрасли промышленнаго труда склонны спеціализироваться и диференцироваться на отдѣльныя предпріятія съ массовымъ производствомъ на рынокъ полупродуктовъ и полуиздѣлій — подсчетъ всегда дастъ нѣсколько преувеличенный результатъ, по сравненію съ общимъ подсчетомъ производительности фабрикъ въ тѣхъ странахъ (Россія), гдѣ, наоборотъ, скорѣе замѣтна склонность къ интеграціи и образованію крупныхъ предпріятій, совмѣщающихъ всѣ стадіи переработки сырья до послѣднихъ законченныхъ издѣлій, идущихъ для непосредственнаго потребленія.

Заканчивая этимъ бѣглыя замѣчанія, касающіяся методологіи предмета, во второй половинѣ этой первой части изложенія мы приводимъ „сводныя таблицы общихъ итоговъ по отдѣльнымъ группамъ производствъ“. Цѣль этихъ сводныхъ

таблицъ—дать новую сжатую группировку свѣдѣній, помѣщенныхъ во II части „приложеній“, облегчающихъ для каждаго пользованіе слишкомъ обильнымъ и пестрымъ цифровымъ матеріаломъ этихъ приложеній. Кромѣ того, при составленіи таблицъ „приложенія“, для сокращенія объема ихъ для печати, приходилось исключить нѣкоторыя категоріи свѣдѣній, подсчитанныя при общей разработкѣ матеріаловъ. Поэтому, въ указанныхъ сводныхъ итогахъ по группамъ производствъ, приводятся не только итоги таблицъ „приложеній“, но даются нѣкоторыя новыя группировки, какъ-то: распредѣленіе по губерніямъ заведеній, рабочихъ, производительности и заработной платы каждой группы производства, затѣмъ по отдѣльнымъ производствамъ группъ, болѣе полно расчленены категоріи рабочихъ, роды двигателей, количество и родъ топлива, разныя издержки производства и т. д. Кромѣ того, приводятся свѣдѣнія о количествѣ и стоимости издѣлій и продуктовъ, относящихся къ чужимъ группамъ производства, но вырабатываемыхъ на фабрикахъ данной группы; даются свѣдѣнія о количествѣ и родѣ показательныхъ орудій, машинъ и исполнительныхъ механизмовъ (число веретенъ, станковъ и проч.), что нельзя было помѣстить въ таблицахъ, приложенныхъ во II части настоящаго изданія, и т. д. Всѣ эти особенности „сводныхъ таблицъ общихъ итоговъ по отдѣльнымъ группамъ производствъ“ часто могутъ облегчить при справкахъ трудности пользованія громоздкими таблицами приложеній, а иногда и даютъ совершенно новыя свѣдѣнія не помѣщенныя въ приложеніи.

В. Варзаръ.

Сводныя таблицы итоговъ по отдѣльнымъ группамъ производствъ.

Группа I. Обработка хлопка.

Состояніе промышленности по обработкѣ хлопка въ Имперіи за 1908 г., для различныхъ производствъ или разрядовъ фабрикъ, входящихъ въ эту группу, характеризуется слѣдующими численными данными:

Наименованіе свѣдѣній и признаковъ.	Наименованіе разрядовъ фабрикъ (производствъ).													Итого.
	Хлопкоочистительныя.	Ватныя.	Прядильныя.	Вигоне- и отпадочно-прядильныя.	Ниточныя.	Ткацкія.	Ткацкія раздат. конторы.	Плисорѣзныя.	Прядильно-ткацкія.	Ткацкія съ красильн. отдѣлочн.	Ткацкія съ красильн. отдѣлочн. раздат. конторы.	Красильно-отдѣлочныя.	Прядильно-ткацкія и отдѣлочныя (полныя мануфактуры).	
Число заведеній	220	55	37	26	39	210	54	5	51	53	51	141	44	**986**
Сумма производства тыс. руб.	66.722,6	3.357,3	71.878,5	7.217,9	18.284,8	61.660,1	1.285,9	—	203.882,9	60.987,8	3.995,5	132.876,7	296.346,6	**928.496,5**
Выручка по заказамъ тыс. руб.	229,6	104,9	2.326,6	399,1	182,4	8.625,2	28,0	61,6	3.618,2	955,6	47,6	12.380,7	1.022,0	**29.981,5**
Рабочихъ взрослыхъ (старше 15 лѣтъ) мужч.	7.283	1.032	11.661	1.868	1.282	26.320	214	43	56.509	17.085	933	28.009	85.822	**238.061**
» » » » женщ.	5	277	16.609	2.386	3.203	36.029	36	232	81.506	18.315	248	4.777	83.645	**247.268**
» малолѣтнихъ (отъ 12 до 15 л.) мужч.	4	5	428	51	13	329	6	45	1.162	171	16	63	961	**3.254**
» » » женщ.	—	—	694	32	45	216	5	123	1.515	123	16	—	978	**3.747**
Итого рабочихъ мужчинъ	7.287	1.037	12.089	1.919	1.295	26.649	220	88	57.671	17.256	949	28.072	86.783	**241.315**
» » женщинъ	5	277	17.303	2.418	3.248	36.245	41	355	83.021	18.438	264	4.777	84.623	**251.015**
Всего рабочихъ при заведеніяхъ обоего пола	**7.292**	**1.314**	**29.392**	**4.337**	**4.543**	**62.894**	**261**	**443**	**140.692**	**35.694**	**1.213**	**32.849**	**171.406**	**492.330**
Въ томъ числѣ: а) работавшихъ по производству	7.007	1.167	26.943	3.882	4.133	57.821	257	438	129.586	32.893	1.165	27.447	152.837	**445.576**
б) по вспомогательн. работамъ (машин., кочегары и т. под.)	285	147	2.449	455	410	5.073	4	5	11.106	2.801	48	5.402	18.569	**46.754**
Число рабочихъ на сторонѣ (работав. внѣ заведеній)	14	1	—	4	—	1.576	5.390	—	—	2.057	7.480	600	3.434	**20.556**
Рабочая плата: 1) рабочимъ при заведеніи: а) деньгами тыс. руб.	682,3	258,5	6.563,8	859,0	1.274,3	10.876,9	36,9	42,1	28.467,0	6.795,5	144,0	7.646,3	40.085,4	**103.731,7**
б) натурою тыс. руб.	3,5	5,6	158,2	10,4	31,3	288,2	0,2	0,9	513,6	212,6	12,8	396,1	1.619,9	**3.253,2**
2) рабочимъ на сторонѣ тыс. руб.	1,5	0,2	—	0,5	—	298,9	447,7	—	—	148,2	711,6	55,0	373,6	**2.037,0**
Число паровыхъ котловъ и поверхность нагрѣва ихъ: число котл.	79	36	173	42	35	214	—	—	465	211	6	479	957	**2.697**
квадр. фут.	30.027	18.487	194.289	37.928	29.373	240.561			647.676	250.836	1.797	533.537	1.170.754	**3.155.265**
Общее число механическихъ двигателей и общее число паровыхъ силъ въ нихъ: число двиг.	**249**	**60**	**76**	**25**	**34**	**160**	—	—	**206**	**271**	**11**	**538**	**673**	**2.303**
число силъ	**6.021**	**2.538**	**46.876**	**4.343**	**6.280**	**23.498**			**119.199**	**16.463**	**229**	**23.849**	**134.787**	**384.083**
А именно:														
1) **Паровыхъ двигателей** неподвижныхъ (и турбинъ пар.) и съ числомъ паровыхъ силъ въ нихъ: число двиг.	47	28	73 [1])	20	21	112	—	—	168 [2])	129 [3])	4	430 [4])	609 [5])	**1.641**
число силъ	1.566	1.657	46.751	3.725	5.919	20.132			105.581	14.331	29	17.834	130.596	**348.121**
2) Число локомобилей и паровыхъ силъ въ нихъ: число лок.	27	3	1	1	2	11	—	—	3	6	—	20	20	**94**
число силъ	572	40	80	85	44	395			98	81		324	326	**2.045**
3) **Двигателей внутренняго сгоранія:** а) нефтяныхъ съ числомъ силъ въ нихъ: число двиг.	73	8	1	1	1	16	—	—	12	11	4	22	29	**178**
число силъ	2.122	425	30	300	15	1.723			3.152	1.146	42	3.802	3.485	**16.242**
б) керосиновыхъ и бензиновыхъ съ числомъ силъ въ нихъ: число двиг.	13	7	—	—	—	4	—	—	2	2	—	3	—	**31**
число силъ	181	64				25			16	36		16		**338**
в) газовыхъ съ числомъ силъ въ нихъ: число двиг.	2	1	—	—	3	6	—	—	1	4	2	10	7	**36**
число силъ	105	40			64	642			840	312	157	762	138	**3.060**

[1]) Въ томъ числѣ 1 паров. турб. съ числомъ силъ 350
[2]) » » » 4 » » » » » 3.840
[3]) » » » 1 » » » » » 1.125
[4]) Въ томъ числѣ 5 паров. турб. съ числомъ силъ 2.450
[5]) » » » 27 » » » » » 17.185

Итого . . . **38** паров. турб. съ числомъ силъ **24.950**

Наименованіе свѣдѣній и признаковъ.		Наименованіе разрядовъ фабрикъ (производствъ).													Итого.
		Хлопкоочистительныя.	Ватныя.	Прядильныя.	Вигоне- и отпадочно-прядильныя.	Ниточныя.	Ткацкія.	Ткацкія раздат. конторы.	Плисорѣзныя.	Прядильно-ткацкія.	Ткацкія съ красильн. отдѣлочн.	Ткацкія съ красильн. отдѣлочн. раздат. конторы.	Красильно-отдѣлочныя.	Прядильно-ткацкія и отдѣлочныя (полныя мануфактуры).	
4) **Число водяныхъ двигателей:**															
а) водяныхъ колесъ	число двиг.	74	8	—	—	—	1	—	—	—	2	—	—	—	**85**
съ числомъ силъ въ нихъ	число силъ	1.234	21				30				5				**1.390**
б) турбинъ.	число двиг.	10	2	1	2	—	8	—	—	18	1	—	2	6	**50**
съ числомъ силъ въ нихъ	число силъ	220	33	15	205		541			9.332	10		52	200	**10.608**
5) Число электрическихъ двигателей отъ энергіи получаемой (покупаемой) отъ чужихъ генераторовъ.	число двиг.	—	3	—	1	7	2	—	—	2	115	—	49	2	**181**
съ числомъ силъ въ нихъ .	число силъ		158		28	238	10			180	540		1.057	42	**2.253**
6) Число вѣтряныхъ и конныхъ двигателей	число двиг.	3	—	—	—	—	—	—	—	—	1	1	2	—	**7**
съ числомъ силъ въ нихъ .	число силъ	21									2	1	2		**26**
Всего уплачено за потребленное топливо.	тыс. руб.	**229,8**	**165,3**	**2.355,8**	**330,9**	**334,3**	**1.601,5**	**1,0**	—	**6.421,7**	**2.107,9**	**67,2**	**5.560,4**	**13.065,1**	**32.240,9**
А именно потреблено:															
а) каменнаго угля, антрацита и пр.	тыс. пуд.	27,7	247,8	7.850,3	1.603,1	1.979,9	961,9	—	—	6.660,4	785,7	9,2	6.952,9	26.858,3	**53.937,2**
	тыс. руб.	7,2	44,4	1.447,2	162,7	322,0	171,3			1.318,1	150,1	2,1	1.390,2	4.930,0	**9.945,6**
б) древеснаго угля	тыс. пуд.	—	—	—	—	—	1,1	—	—	14,9	13,3	—	315,1	49,3	**393,8**
	тыс. руб.						0,4			3,4	2,9		93,3	13,2	**113,0**
в) кокса	тыс. пуд.	0,01	0,1	0,4	0,7	—	9,3	—	—	136,1	1,0	—	0,3	59,2	**207,1**
	тыс. руб.	0,005	0,02	0,2	1,4		3,1			46,6	0,4		0,1	18,9	**70,9**
г) нефти, мазута	тыс. пуд.	266,6	95,8	320,9	164,6	21,4	651,4	—	—	4.228,2	2.350,9	1,2	5.955,2	10.042,0	**24.098,2**
	тыс. руб.	154,4	40,7	114,4	78,1	10,0	299,4			1.784,5	1.045,6	0,6	2.683,7	4.679,4	**10.890,6**
д) керосина, бензина.	тыс. пуд.	7,3	2,5	—	—	0,1	2,3	—	—	0,4	0,5	—	5,9	4,2	**23,2**
	тыс. руб.	11,4	3,9			0,2	3,3			1,5	0,6		12,0	11,6	**44,5**
е) дровъ.	куб. саж.	3	3.997	20.356	3.603	55	52.977	42	—	99.280	32.042	2.365	48.747	79.241	**342.708**
	тыс. руб.	0,1	71,1	413,8	73,2	1,6	971,5	1,0		2.108,3	672,7	59,6	991,8	1.637,9	**7.002,6**
ж) торфа.	куб. саж.	—	308	17.616	390	—	2.705	—	—	52.988	5.366	191	13.641	84.978	**178.183**
	тыс. руб.		3,7	304,2	7,0		68,2			972,6	107,6	3,1	304,8	1.589,9	**3.361,0**
з) отбросовъ разныхъ (чигитъ, шелуха, пни, сучья, хворостъ, солома и др.) и иныхъ видовъ топлива (брикеты, газъ и пр.).	тыс. руб.	56,8	1,5	76,0	8,6	0,6	84,2	—	—	186,6	127,9	1,8	84,6	184,2	**812,7**
Потреблено сырыхъ матеріаловъ	тыс. руб.	**58.889,9**	**2.484,4**	**50.772,1**	**4.578,0**	**9.707,5**	**49.461,5**	**858,0**	—	**133.869,9**	**44.665,4**	**2.644,1**	**111.709,5**	**188.464,8**	**658.105,0**
Уплачено другимъ заведеніямъ по заказамъ	тыс. руб.	3,0	25,2	47,2	—	23,5	620,1	3,4	—	302,5	525,5	54,3	337,4	1.706,7	**3.648,8**
Уплачено за наемъ помѣщеній и движущей силы	тыс. руб.	38,4	51,2	17,9	96,8	76,0	308,5	0,01	0,7	30,5	29,8	2,7	213,3	5,2	**870,8**
Расходы прочіе (на содержаніе служащихъ, ремонтъ, погашеніе, страхованіе, налоги и т. п.). .	тыс. руб.	1.222,7	304,2	9.436,7	1.364,8	1.288,6	5.682,2	58,4	10,7	23.100,9	5.872,8	167,1	10.895,8	36.178,3	**95.583,1**
Расходы въ пользу рабочихъ (врачебная помощь, училища, жилища, страхованіе и пр.).. . .	тыс. руб.	23,7	8,5	454,5	55,6	43,6	369,1	0,1	—	3.040,8	321,6	2,7	870,9	4.641,4	**9.832,4**

Изъ таблицы этой видно, что въ Имперіи имѣются фабрики всѣхъ производствъ, входящихъ въ полный циклъ переработки хлопка, начиная отъ очистки сырого хлопка, получаемаго съ плантацій, и оканчивая всякаго рода издѣліями и товарами изготовляемыми для потребленія. Существующія фабрики I группы по роду производства, т. е. разрядамъ фабрикъ и видамъ производимыхъ издѣлій, распредѣлены на 13 подгруппъ, въ которыя можно было соединить всѣ встрѣчающіяся въ дѣйствительности сочетанія производствъ, каковыя подгруппы перечислены въ заголовкѣ таблицы. По сравненію съ данными переписи 1900 г., надо отмѣтить слѣдующія отступленія: 1) въ 1900 г. вовсе не было категоріи (1) хлопкоочистительныхъ заводовъ, обнаруженныхъ на окраинахъ (Туркестанъ и Кавказъ), не входившихъ тогда въ сферу обслѣдованія. Кромѣ того заведенія граверныя (гравированіе валовъ для набивки и печатанія), весьма малочисленныя, если они являлись самостоятельными заведеніями, отнесены въ VIIIA_1, группу (обр. металловъ), если-же онѣ входили, какъ вспомогательныя мастерскія въ большія мануфактуры, то при сводкѣ онѣ не выдѣлялись изъ общихъ итоговъ производительности этихъ фабрикъ.

Развитіе хлопчато-бумажной промышленности въ различныхъ губерніяхъ Россіи, характеризуется нижеслѣдующей таблицей числа фабрикъ, общей суммы производительности, численности рабочихъ, числа и силы двигателей и общей суммы заработной платы.

Губерніи и области.	Число заведеній.	Общая сумма производства (за свой счетъ и выручки по заказу) въ тыс. руб.	Общее число рабочихъ.		Общее число дѣйствовавшихъ.		Общее число рабочей платы, полученной въ тыс. руб.	
			При заведеніяхъ.	На сторонѣ.	Механическихъ двигателей всякихъ (паровыхъ, внутренняго сгоранія, водяныхъ и пр.).	Общее число паровыхъ лошадей въ нихъ.	Рабочими при заведеніи (деньгами и натурою).	Рабочими на сторонѣ.
Восточный районъ.								
Казанская	3	698,8	116	—	4	51	22,3	—
Пермская	1	28,8	16	—	1	35	1,9	—
Итого	**4**	**727,6**	**132**	—	**5**	**86**	**24,2**	—
Прибалтійскій районъ.								
Лифляндская	3	6.918,1	2.803	—	11	2.692	668,2	—
С.-Петербургская	32	81.524,0	28.149	—	169	44.596	8.339,5	—
Эстляндская	2	30.192,3	10.291	—	15	10.945	2.995,3	—
Итого	**37**	**118.634,4**	**41.243**	—	**195**	**58.233**	**12.003,0**	—
Центрально-промышленный районъ.								
Владимірская	140	216.267,2	133.842	4.714	559	87.592	26.066,3	280,2
Калужская	6	258,1	246	299	2	32	33,8	18,4
Костромская	36	73.007,8	59.311	—	113	32.027	10.252,4	—
Московская	217	265.514,7	135.680	6.723	702	95.228	27.951,1	761,2
Смоленская	2	5.259,5	5.038	—	10	4.213	825,8	—
Тверская	6	34.789,7	21.084	—	59	15.345	4.318,1	—
Ярославская	4	23.901,6	11·452	—	13	9.649	2.510,7	—
Итого	**411**	**618.998,6**	**366.653**	**11.736**	**1.458**	**244.086**	**71.958,2**	**1.059,9**
Центрально-черноземный районъ.								
Рязанская	40	19.867,9	12.059	3.335	48	8.874	2.422,7	407,2
Саратовская	35	3.321,9	1.445	4.791	6	1.599	201,4	500,4
Тамбовская	1	195,7	90	—	1	100	19,0	—
Тульская	5	618,9	461	—	7	411	62,2	—
Харьковская	3	134,4	122	—	4	145	24,6	—
Итого	**84**	**24.138,7**	**14.177**	**8.126**	**66**	**11.129**	**2.729,9**	**907,6**
Сѣверо-Западный районъ.								
Виленская	2	326,3	70	—	1	12	18,0	—
Гродненская	1	36,2	25	—	1	15	7,0	—
Могилевская	1	622,6	488	—	2	214	103,8	—
Итого	**4**	**985,1**	**583**	—	**4**	**241**	**128,8**	—
Южный районъ.								
Астраханская	2	40,7	16	—	2	28	3,4	—
Бессарабская	1	16,0	10	—	1	12	1,5	—
Донская обл.	2	530,0	62	—	3	78	22,5	—
Екатеринославская	1	266,0	60	—	1	12	14,0	—
Кубанская обл.	2	505,5	60	—	3	162	15,9	—
Таврическая	1	65,0	23	—	1	8	5,0	—
Терская	1	2,5	2	—	1	6	0,1	—
Херсонская	8	100,5	53	—	8	45	7,6	—
Итого	**18**	**1.526,2**	**286**	—	**20**	**351**	**70,1**	—

Губерніи и области.	Число заведеній.	Общая сумма производства (за свой счетъ и выручки по заказу) въ тыс. руб.	Общее число рабочихъ.		Общее число дѣйствовавшихъ.		Общее число рабочей платы, полученной въ тыс. руб.	
			При заведеніяхъ.	На сторонѣ.	Механическихъ двигателей всякихъ (паровыхъ, внутренняго сгоранія, водяныхъ и пр.).	Общее число паровыхъ лошадей въ нихъ.	Рабочими при заведеніи (деньгами и натурою).	Рабочими на сторонѣ.
Привислинскій районъ.								
Варшавская	10	1.258,6	686	—	11	930	182,1	—
Калишская	11	2.189,3	1.820	40	11	1.396	402,6	4,0
Ломжинская	1	21,8	17	—	1	10	1,9	—
Петроковская	178	120.805,7	58.267	640	273	58.966	18.565,5	64,1
Итого	**200**	**124.275,4**	**60.790**	**680**	**296**	**61.302**	**19.152,1**	**68,1**
Закавказскій районъ.								
Бакинская	1	2.075,2	1.115	—	3	2.500	220,0	—
Елисаветпольская	15	828,4	215	—	16	364	4,8	—
Тифлисская	3	103,5	36	—	3	54	6,9	—
Итого	**19**	**3.007,1**	**1.366**	—	**22**	**2.918**	**231,7**	—
Туркестанскій районъ.								
Закаспійская обл.	10	2.215,1	386	14	15	767	78,5	1,5
Самаркандская	29	3.764,8	599	—	30	757	69,1	—
Сыръ-Дарьинская	42	2.973,7	756	—	42	650	96,8	—
Ферганская	128	57.231,3	5.359	—	150	3.563	442,6	—
Итого	**209**	**66.184,9**	**7.100**	**14**	**237**	**5.737**	**687,0**	**1,5**
Всего по I группѣ	**986**	**958.478,0**	**492.330**	**20.556**	**2.303**	**384.083**	**106.985,0**	**2.037,0**

Такъ какъ фабрики по принятому способу разработки, раздѣлены по группамъ по *преобладающему матеріалу*, то само собою разумѣется, при фабрикахъ по обработкѣ хлопка имѣются въ значительномъ количествѣ отдѣленія, занятыя обработкой предметовъ изъ другихъ матеріаловъ; такъ, почти каждая крупная мануфактура имѣетъ собственныя ремонтныя мастерскія для исправленій и починокъ машинъ и оборудованія своихъ фабрикъ, причемъ въ нѣкоторыхъ случаяхъ эти ремонтныя мастерскія (Никольская м-ра и др.) развились въ цѣлыя огромныя фабрики, изготовляющія таковые предметы ткацкаго и прядильнаго производства на значительныя суммы. Но такъ какъ администрація этихъ отдѣленій и счетоводство, общія для всего заведенія, не давали возможности выдѣлять ихъ въ особыя фабрики, то подобныя подсобныя заведенія, по необходимости, составляя части цѣлаго, включены въ общіе итоги сложной фабрики. Выдѣливъ, однако, всѣ эти вспомогательныя заведенія, занятыя обработкой матеріаловъ другихъ группъ, если онѣ имѣли болѣе 10 рабочихъ (всѣ же болѣе мелкія заведенія не выдѣлялись изъ общихъ подсчетовъ), мы получимъ слѣдующую таблицу:

А. Производства другихъ группъ, находящихся при заведеніяхъ I группы.

При заведеніяхъ I группы имѣется 166*) отдѣленій занятыхъ производствами другихъ группъ, а именно:

Группы.	Число отдѣленій при заведеніяхъ I группы.	Число рабочихъ въ нихъ.	Изготовлено издѣлій на продажу на сумму тыс. руб.	Выручено по заказамъ тыс. руб.	Группы.	Число отдѣленій при заведеніяхъ I группы.	Число рабочихъ въ нихъ.	Изготовлено издѣлій на продажу на сумму тыс. руб.	Выручено по заказамъ тыс. руб.
II	19	1.643	3.576,7	690,0	VIII	110	13.405	2.827,0	42,1
III	9	504	873,5	77,7	IX	1	75	20,2	—
IV	4	1.879	2.838,2	1,5	X	1	11	154,8	—
V	1	48	76,0	—	XIA	9	278	1.310,8	18,6
VI	1	30	35,4	—	XIIA	7	146	373,7	—
VII	4	132	93,2	—	Итого	**166**	**18.151**	**12.179,5**	**829,9**

*) Изъ нихъ въ 65 заведеніяхъ стоимость производства не показана.

Съ другой стороны при заведеніяхъ другихъ группъ производствъ имѣютъ отдѣленія (съ числомъ рабочихъ болѣе 10), занятыя исключительно обработкой хлопка. Эти отдѣленія, какъ видно изъ нижеслѣдующей таблицы, занимаютъ указанно количество рабочихъ и производятъ поименованныхъ товаровъ на нижеслѣдующую сумму:

Б. Отдѣленія заведеній, занятыхъ производствами по обработкѣ хлопка (гр. I), входящія въ составъ заведеній другихъ группъ.

При заведеніяхъ другихъ группъ всего находится 29 отдѣленій, занятыхъ производствами по обработкѣ хлопка, а именно: при II группѣ—17 отдѣленій, при III—4, при IV—5, при V—2 и при XIБ—1 отдѣленіе.

Въ этихъ 29 отдѣленіяхъ всего произведено товаровъ и полуфабрикатовъ въ количествѣ тыс. пуд. и по стоимости на тыс. руб.:

Всего отдѣленій 29 съ числомъ рабочихъ 2.048 *).	Изготовлено: На продажу за свой счетъ.		Для дальнѣйшей переработки въ тѣхъ же фабрикахъ.	По заказамъ изъ чужихъ матеріаловъ.	Выручено по заказамъ.
	Тыс. пуд.	Тыс. руб.	Тыс. пуд.	Тыс. пуд.	Тыс. руб.
Хлопчато-бумажная вата	10,0	147,6	13,7	1,5	1,5
Пряжа:					
Хлопчато-бумажная обыкновенная	32,1	596,0	79,6	—	—
Вигоневая	3,7	75,1	—	13,3	57,0
Аппаратная	0,8	6,4	—	—	—
Нитки швейныя, вязальныя, фантази и др.	—	—	1,3	—	—
Ткани:					
Суровыя	17,8	509,5	0,3	—	—
Пестротканныя	1,1	43,8	3,5	0,7	3,9
Окрашено и отбѣлено товара:					
Хлопка	—	—	14,9	32,8	110,8
Пряжи	25,1	598,9	14,2	43,3	186,7
Тканей	0,3	15,0	3,5	7,9	51,1
Набито и отдѣлано товара:					
Среднихъ тканей	3,5	105,0	—	—	—
Отбросы и прочіе товары	—	4,5	—	—	—
Итого	94,4	2.101,8	—	—	411,0

По тѣмъ же свѣдѣніямъ переписи за 1908 г. число дѣйствовавшихъ веретенъ, по ихъ родамъ, и число ткацкихъ станковъ опредѣлилось по губерніямъ въ слѣдующемъ количествѣ:

Количество находящихся въ заведеніяхъ I группы веретенъ и станковъ.

Губерніи.	Число заведеній.	Число веретенъ прядильныхъ. На мюляхъ (сельфакторахъ).	Число веретенъ прядильныхъ. На ватерахъ.	Число веретенъ крутильныхъ. На мюляхъ.	Число веретенъ крутильныхъ. На ватерахъ.	Число самоткацкихъ станковъ.	Число ручныхъ ткацкихъ станковъ.
Прибалтійскія	**32**	**1.015.051**	**696.839**	**200**	**198.718**	**15.976**	**760**
Лифляндская	3	3.180	50.792	—	31.176	465	—
С.-Петербургская	27	665.037	467.783	200	155.470	10.739	760
Эстляндская	2	346.834	178.264	—	12.072	4.772	—
Центрально-промышленныя	**282**	**2.248.835**	**2.445.678**	**10.404**	**183.972**	**146.112**	**3.860**
Владимірская	94	585.229	797.035	6.138	58.254	58.325	415
Калужская	4	—	—	—	—	40	166
Костромская	38	154.772	440.890	—	12.896	27.734	—
Московская	135	933.456	901.925	1.146	93.174	46.933	3.279
Смоленская	2	58.940	53.622	3.120	2.408	1.596	—
Тверская	6	235.662	152.174	—	—	9.572	—
Ярославская	3	280.776	100.032	—	17.240	1.912	—

*) Изъ коихъ 8 человѣкъ работали на сторонѣ.

Губерніи.	Число заведеній.	Число веретенъ прядильныхъ.		Число веретенъ крутильныхъ.		Число самоткацкихъ станковъ.	Число ручныхъ ткацкихъ станковъ.
		На мюляхъ (сельфакторахъ).	На ватерахъ.	На мюляхъ.	На ватерахъ.		
Центрально-черноземныя	**14**	**93.388**	**147.772**	**—**	**17.128**	**4.177**	**99**
Рязанская	11	93.388	109.532	—	10.864	3.488	99
Саратовская	1	—	38.240	—	6.264	—	—
Тамбовская	1	—	—	—	—	112	—
Тульская	1	—	—	—	—	577	—
Сѣверо-Западныя	**1**	**—**	**—**	**—**	**—**	**230**	**—**
Могилевская	1	—	—	—	—	230	—
Привислинскія	**152**	**539.189**	**622.080**	**29.542**	**120.279**	**28.698**	**81**
Варшавская	2	10.768	18.184	690	9.576	—	—
Калишская	11	18.770	7.640	—	1.172	739	48
Петроковская	139	509.651	596.256	28.852	109.531	27.959	33
Закавказскія	**2**	**—**	**37.296**	**—**	**—**	**1.215**	**—**
Бакинская	1	—	36.456	—	—	1.215	—
Тифлисская	1	—	840	—	—	—	—
Всего	**483**	**3.896.463**	**3.949.665**	**40.146**	**520.097**	**196.408**	**4.800**

Количество тѣхъ же исполнительныхъ механизмовъ, дѣйствовавшихъ при заведеніяхъ другихъ группъ, но занятыхъ исключительно обработкой хлопка, по губерніямъ исчислено:

Губерніи.	Прядильныхъ веретенъ.		Крутильныхъ веретенъ.		Самоткацкихъ станковъ.	Ручныхъ станковъ.
	На мюляхъ (сельфакторахъ).	На ватерахъ.	На мюляхъ (сельфакторахъ).	На ватерахъ.		
Костромская	—	—	—	—	410	—
Московская	8.336	6.320	—	1.084	52	—
Варшавская	20.632	12.468	—	—	—	—
Калишская	450	—	—	—	52	—
Петроковская	13.780	9.000	—	3.822	134	—
А всего въ заведеніяхъ другихъ группъ дѣйствовало	**43.198**	**27.788**	**—**	**4.906**	**648**	**—**

*) Число джиновъ, дѣйствовавшихъ на хлопкоочистительныхъ заводахъ исчислено въ слѣдующемъ количествѣ:

Елисаветпольская	4
Закаспійская обл.	—
Самаркандская	63
Сыръ-Дарьинская	66
Ферганская	587
	720

Причемъ джины показаны не во всѣхъ, вошедшихъ въ регистрацію заведеніяхъ (счетъ не полонъ).

Группа II. Обработка шерсти.

Общее состояніе промышленности, по производствамъ, входящимъ во II группу, характеризуется слѣдующими данными:

Наименованіе свѣдѣній и признаковъ.	Наименованіе разрядовъ фабрикъ.													Итого.
	Шерстомойныя.	Ватныя.	Шерстопрядильныя аппаратныя.	Шерстопрядильныя камвольныя.	Ткацкія.	Ткацкія раздаточныя конторы.	Прядильно-ткацкія.	Ткацко-красильно-отдѣлочныя.	Красильно-отдѣлочныя.	Суконныя.	Шерстяныхъ издѣлій.	Войлочныя и валеной обуви.	Мѣхокрасильныя.	
Число заведеній	30	60	168	15	274	26	37	28	106	175	12	100	6	**1.037**
Сумма производства въ тыс. руб.	4.967,1	586,6	7.477,2	35.483,8	30.038,8	499,3	10.235,1	28.007,5	2.021,8	83.128,2	17.697,2	5.162,4	124,0	**225.546,5**
Выручка по заказамъ въ тыс. руб.	369,6	251,9	2.880,2	56,0	2.555,3	117,1	295,8	1.086,7	7.926,6	582,4	119,9	0,3	111,4	**16.435,8**
Рабочихъ взрослыхъ (старше 15 л.) мужч.	860	502	4.262	6.532	11.065	54	3.472	10.070	5.992	35.961	3.919	4.084	132	**86.905**
» » » » женщ.	2.489	609	2.333	5.734	7.461	66	1.521	6.525	1.573	20.258	3.091	411	48	**52.119**
» малолѣтнихъ (отъ 12 до 15 л.) мужч.	47	2	128	41	93	—	42	176	59	983	27	166	—	**1.764**
» » » женщ.	186	—	69	209	104	2	30	58	10	574	16	3	—	**1.261**
Итого рабочихъ мужчинъ	907	504	4.390	6.573	11.158	54	3.514	10.246	6.051	36.944	3.946	4.250	132	**88.669**
» » женщинъ	2.675	609	2.402	5.943	7.565	68	1.551	6.583	1.583	20.832	3.107	414	48	**53.380**
Всего рабочихъ при заведеніяхъ обоего пола.	**3.582**	**1.113**	**6.792**	**12.516**	**18.723**	**122**	**5.065**	**16.829**	**7.634**	**57.776**	**7.053**	**4.664**	**180**	**142.049**
Въ томъ числѣ: а) рабочихъ по производству.	3.451	1.030	6.408	11.184	17.834	119	4.743	15.455	6.894	51.053	6.527	4.415	167	**129.280**
б) по вспомогательн. работамъ (машинисты, кочегары и пр.)	131	83	384	1.332	889	3	322	1.374	740	6.723	526	249	13	**12.769**
Рабочихъ на сторонѣ (внѣ заведенія)	—	3	4	—	1.066	729	31	2.249	—	93	535	3.089	—	**7.799**
Рабочая плата: 1) рабочимъ при заведеніи: а) деньгами тыс. руб.	240,1	167,6	1.800,3	3.416,6	4.679,9	25,7	1.556,2	4.157,6	2.251,2	10.130,5	2.952,5	606,1	51,0	**32.035,4**
б) натурою тыс. руб.	4,2	0,5	14,0	—	19,6	—	17,5	32,0	8,8	488,8	—	90,5	5,8	**681,7**
2) рабочимъ на сторонѣ тыс. руб.	—	0,8	0,6	—	168,4	141,5	10,1	220,4	—	28,7	183,0	377,2	—	**1.130,7**
Паровые котлы. число ихъ.	17	22	91	92	91	—	31	122	171	430	54	19	3	**1.143**
Паровые котлы. поверхность нагрѣва въ кв. фут.	13.366	10.739	55.381	148.944	60.684		28.328	131.966	141.049	431.198	56.330	7.196	715	**1.085.896**
Общее число механическихъ двигателей	**13**	**46**	**126**	**41**	**101**	—	**33**	**50**	**115**	**401**	**37**	**73**	**5**	**1.041**
Общее число силъ въ нихъ	**670**	**1.118**	**7.560**	**13.820**	**7.086**		**3.226**	**6.772**	**6.758**	**39.737**	**6.464**	**842**	**58**	**94.110**
А именно:														
1) Паровыхъ двигателей неподвижныхъ (и турбинъ паров.). число ихъ.	10 [1])	16	59	40 [2])	47	—	21	43	84	185 [3])	26 [4])	13	2	**546 [5])**
1) Паровыхъ двигателей неподвижныхъ (и турбинъ паров.). число силъ.	653	661	5.446	13.795	6.093		2.619	6.567	6.053	30.124	6.090	415	31	**78.547**
2) Локомобилей число ихъ.	2	6	12	—	21	—	1	3	16	51	3	3	—	**118**
2) Локомобилей число силъ.	13	82	208		470		100	56	305	1.017	76	24		**2.351**

[1]) Въ томъ числѣ паровыхъ турбинъ 1 съ 25 силами.
[2]) » » » » » 2 » 850 »
[3]) » » » » » 4 » 495 »
[4]) » » » » » 1 » 100 »

[5]) Въ томъ числѣ паровыхъ турбинъ **8** съ **1.470** силами.

Наименованіе свѣдѣній и признаковъ.	Наименованіе разрядовъ фабрикъ.													Итого.
	Шерстомойныя.	Ватныя.	Шерстопрядильныя аппаратныя.	Шерстопрядильныя камвольныя.	Ткацкія.	Ткацкія раздаточныя конторы.	Прядильно-ткацкія.	Ткацко-красильно-отдѣлочныя.	Красильно-отдѣлочныя.	Суконныя.	Шерстяныхъ издѣлій.	Войлочныя и валеной обуви.	Мѣхокрасильныя.	
3) Двигателей внутренняго сгоранія, а именно:														
а) нефтяныхъ . . . . . число ихъ.	—	3	1	—	6	—	4	1	8	24	1	19	3	70
число силъ.		125	20		76		215	16	262	1.892	8	223	27	2.864
б) керосиновыхъ и бензиновыхъ . . . . . число ихъ.	1	2	3	—	8	—	—	—	1	10	—	19	—	44
число силъ.	4	22	81		68				6	140		141		462
в) газовыхъ. . . . . число ихъ.	—	—	5	—	4	—	—	1	1	12	1	1	—	25
число силъ.			204		175			100	25	1.082	30	12		1.628
4) Водяныхъ двигателей, а именно:														
а) турбинъ . . . . . число ихъ.	—	6	18	1	1	—	3	2	3	71	3	—	—	108
число силъ.		88	576	25	20		92	33	80	4.401	30			5.345
б) водяныхъ колесъ . . . . . число ихъ.	—	9	12	—	3	—	2	—	1	42	—	2	—	71
число силъ.		53	88		63		35		12	700		9		960
5) Электрическихъ двигателей отъ энергіи, получаемой (покупаемой) отъ чужихъ генераторовъ . . . . . число ихъ.	—	2	16	—	11	—	2	—	1	5	3	—	—	40
число силъ.		85	937		121		165		15	379	230			1.932
6) Вѣтряныхъ и конныхъ двигателей . . . . . число ихъ.	—	2	—	—	—	—	—	—	—	1	—	16	—	19
число силъ.		2								2		18		22
Всего уплачено за потребленное топливо. . . . . тыс. руб.	**72,1**	**70,7**	**421,2**	**1.037,2**	**344,0**	—	**220,6**	**970,2**	**1.156,1**	**3.357,8**	**514,5**	**95,0**	**8,7**	**8.268,1**
Потреблено:														
а) каменнаго угля и антрацита тыс. пуд.	515,9	148,2	1.740,8	6.761,4	749,0	—	1.108,6	2.387,3	5.339,6	5.228,0	2.588,6	13,5	9,5	**26.590,5**
тыс. руб.	68,9	28,4	280,5	805,7	129,3		173,5	400,3	880,5	957,9	503,0	2,4	2,0	**4.232,5**
б) древеснаго угля. . . . . тыс. пуд.	—	2,0	—	0,4	1,4	—	—	2,4	0,12	8,0	—	0,3	—	**14,5**
тыс. руб.		0,9		0,2	0,5			0,9	0,06	2,4		0,1		**5,0**
в) кокса . . . . . тыс. пуд.	—	—	—	0,3	3,0	—	—	5,0	5,9	2,7	—	—	—	**16,8**
тыс. руб.				0,1	1,0			1,4	1,1	0,7				**4,2**
г) нефти, мазута . . . . . тыс. пуд.	—	16,4	15,9	394,1	240,9	—	61,2	683,9	395,5	944,5	—	35,3	3,8	**2.791,5**
тыс. руб.		6,8	6,1	181,5	114,5		29,6	319,1	184,2	474,1		15,0	2,0	**1.332,9**
д) керосина и бензина . . . . . тыс. пуд.	0,03	0,9	3,0	—	3,9	—	—	0,8	2,5	6,6	—	6,2	—	**23,9**
тыс. руб.	0,05	1,4	4,6		5,5			1,8	3,8	10,2		8,8		**36,0**
е) дровъ . . . . . куб. саж.	139	1.383	5.548	1.138	1.357	—	892	3.349	3.631	80.617	460	4.662	162	**103.338**
тыс. руб.	3,1	30,1	123,8	23,6	26,8		13,5	81,3	73,9	1.420,9	11,5	68,4	4,7	**1.881,8**
ж) торфа. . . . . куб. саж.	—	177	75	1.377	2.123	—	31	6.850	260	40.822	—	50	—	**51.765**
тыс. руб.		1,2	0,5	26,0	48,4		0,6	128,1	2,2	424,6		0,3		**631,9**
з) отбросовъ разныхъ. На сумму тыс. руб.. .	—	1,9	5,7	—	18,0	—	3,3	37,3	10,4	67,1	—	—	—	**143,8**
Потреблено сырыхъ матеріаловъ на тыс. руб.	**4.553,4**	**355,8**	**5.256,6**	**23.738,7**	**20.065,7**	**323,4**	**6.362,3**	**17.868,5**	**4.192,5**	**52.173,3**	**9.580,8**	**3.256,6**	**103,0**	**147.830,7**
Уплачено другимъ заведеніямъ по заказамъ . . . . . тыс. руб.	—	1,0	17,0	—	1.434,0	10,4	379,8	250,1	3,5	260,0	258,2	16,7	—	**2.630,9**
Уплачено за наемъ помѣщеній и движущей силы. . . . . тыс. руб.	3,9	61,3	600,3	43,0	472,1	13,5	117,9	18,1	178,2	125,2	5,5	4,9	5,3	**1.64[illegible]9**
Расходы по содержанію служащихъ, ремонту, погашенію, страхованію, налогамъ и т. п. . . . тыс. руб.	297,3	95,4	1.261,0	3.811,6	2.537,1	60,3	935,8	3.804,2	1.439,4	9.932,1	2.290,6	315,1	28,6	**26.8[illegible]**
Расходы въ пользу рабочихъ (врачебная помощь, училища, жилища, страхованіе и пр.). . . тыс. руб.	10,0	2,8	46,9	230,3	135,3	0,1	38,5	245,6	48,9	647,7	76,9	12,2	0,8	**1.495**

Географическое распредѣленіе фабрикъ II группы производствъ и соотвѣтствующія свѣдѣнія о суммѣ производства, числѣ рабочихъ, количествѣ двигателей и заработной платѣ представлены въ нижеслѣдующей таблицѣ:

Губерніи и области.	Число заведеній.	Общая сумма производства (за свой счетъ и выручка по заказу). Тыс. руб.	Общее число рабочихъ.		Механическіе двигатели всякіе (паровые, внутренняго сгоранія, водяные и пр.).		Общая сумма рабочей платы, получаемой.	
			Работавшихъ при заведеніи.	На сторонѣ.	Общее число ихъ.	Число силъ въ нихъ.	Рабочими при заведеніи (деньгами и натурой).	Рабочими на сторонѣ.
Восточный районъ.								
Вятская	10	401,8	476	733	6	19	36,8	49,9
Казанская	5	1.380,8	840	1.042	5	217	173,8	75,6
Оренбургская	5	537,6	465	—	—	—	21,2	—
Пермская	3	1.051,4	1.042	—	8	584	152,1	—
Самарская	2	317,2	436	—	6	307	37,5	—
Уфимская	1	464,7	425	—	7	340	56,5	—
Итого	**26**	**4.152,9**	**3.684**	**1.775**	**32**	**1.467**	**477,9**	**125,5**
Прибалтійскій районъ.								
Лифляндская	22	6.885,1	2.676	—	48	2.505	716,5	—
Курляндская	1	14,0	18	5	4	55	5,7	0,8
С.-Петербургская	10	8.217,2	3.957	4	24	5.091	838,3	0,6
Эстляндская	8	777,8	603	—	14	423	110,5	—
Итого	**41**	**15.894,1**	**7.254**	**9**	**90**	**8.074**	**1.671,0**	**1,4**
Центрально-промышленный районъ.								
Владимірская	7	241,0	319	—	8	134	51,5	—
Калужская	8	2.199,7	2.333	868	12	301	422,4	41,5
Костромская	29	748,1	880	577	25	171	92,4	95,9
Московская	135	69.823,2	38.928	1.988	207	21.375	7.809,8	242,0
Нижегородская	18	495,4	827	45	15	215	91,5	3,0
Тверская	14	287,2	405	100	14	44	51,1	8,5
Ярославская	13	1.790,5	1.463	527	12	276	236,8	130,2
Итого	**224**	**75.585,1**	**45.155**	**4.105**	**293**	**22.516**	**8.755,5**	**521,1**
Центрально-черноземный районъ.								
Курская	2	374,9	713	—	3	485	53,7	—
Орловская	1	14,6	16	—	1	20	2,3	—
Пензенская	6	2.195,0	2.727	—	18	1.004	333,7	—
Рязанская	1	438,8	495	—	3	343	49,7	—
Саратовская	4	2.495,2	2.252	—	12	1.010	316,4	—
Симбирская	18	11.119,3	9.559	—	62	7.924	1.520,3	—
Тамбовская	9	7.440,2	6.647	—	27	3.043	780,4	—
Тульская	1	13,6	124	—	2	60	3,8	—
Харьковская	2	2.521,5	561	—	4	350	73,6	—
Черниговская	8	5.818,4	4.215	45	17	2.076	645,5	17,9
Итого	**52**	**32.431,5**	**27.309**	**45**	**149**	**16.315**	**3.779,4**	**17,9**

Губерніи и области.	Число заведеній.	Общая сумма производства (за свой счетъ и выручка по заказу). Тыс. руб.	Общее число рабочихъ.		Механическіе двигатели всякіе (паровые, внутренняго сгоранія, водяные и пр.).		Общая сумма рабочей платы, получаемой.	
			Работавшихъ при заведеніи.	На сторонѣ.	Общее число ихъ.	Число силъ въ нихъ.	Рабочими при заведеніи (деньгами и натурой).	Рабочими на сторонѣ.
Сѣверо-западный районъ.								
Виленская	3	225,1	108	—	4	41	25,0	—
Витебская	2	69,2	65	—	1	10	13,5	—
Гродненская	191	8.704,1	7.107	43	105	4.219	1.761,9	10,0
Ковенская	4	7,0	17	—	4	64	2,5	—
Минская	1	145,7	236	—	3	88	24,7	—
Итого	**201**	**9.151,1**	**7.533**	**43**	**117**	**4.422**	**1.827,6**	**10,0**
Юго-западный районъ.								
Волынская	4	340,6	281	—	4	133	51,8	—
Кіевская	4	91,8	155	—	4	168	16,9	—
Подольская	26	696,5	681	—	26	370	104,7	—
Итого	**34**	**1.128,9**	**1.117**	—	**34**	**671**	**173,4**	—
Южный районъ.								
Астраханская	5	345,2	596	—	—	—	10,8	—
Бессарабская	1	10,3	11	—	1	10	3,6	—
Донская область	2	572,6	553	—	4	82	44,7	—
Екатеринославская	1	189,9	73	—	2	60	17,3	—
Кубанская область	1	797,3	249	—	2	300	40,8	—
Херсонская	3	29,0	149	—	3	69	9,1	—
Итого	**13**	**1.944,3**	**1.631**	—	**12**	**541**	**126,3**	—
Привислинскій районъ.								
Варшавская	3	2.329,4	1.742	—	7	2.089	356,8	—
Калишская	48	2.906,6	2.251	676	27	937	553,0	137,6
Ломжинская	7	196,6	319	—	6	235	60,9	—
Люблинская	3	207,2	140	—	3	129	27,7	—
Петроковская	363	94.272,5	42.514	1.081	264	36.511	14.777,0	303,1
Итого	**424**	**99.912,3**	**46.966**	**1.757**	**307**	**39.901**	**15.775,4**	**440,7**
Закавказскій районъ.								
Тифлисская	1	203,6	87	—	3	150	17,4	—
Западно-Сибирскій районъ.								
Семипалатинская область	8	697,8	596	—	1	1	37,8	—
Тобольская	1	98,1	160	—	1	50	20,4	—
Томская	8	248,4	247	65	2	2	39,3	14,0
Итого	**17**	**1.044,3**	**1.003**	**65**	**4**	**53**	**97,5**	**14,0**
Туркестанскій районъ.								
Закаспійская область	1	15,3	100	—	—	—	7,5	—
Семирѣченская область	3	319,1	210	—	—	—	8,1	—
Итого	**4**	**334,4**	**310**	—	—	—	**15,6**	—
Всего по II группѣ	**1.037**	**241.782,3**	**142.049**	**7.799**	**1.041**	**94.110**	**32.717,0**	**1.130,7**

Группа II.

Дополнительныя свѣдѣнія по II группѣ.

Производства другихъ группъ, находящіяся при заведеніяхъ II группы.

При заведеніяхъ II группы имѣется 78 отдѣленій, занятыхъ производствами другихъ группъ, а именно:

Группы.	Число отдѣленій при заведеніяхъ II группы.	Число рабочихъ въ нихъ.	Изготовлено издѣлій на сумму тысячъ рублей.		
			На продажу.	По заказамъ.	Для своихъ надобностей.
I	17	988	852,8	359,8	—
III	2	187	358.1	95,3	—
V	4	569	797,1	—	—
VI	2	28	38,0	—	—
VII	4	9	—	4,4	—
VIIIA	32 [1])	1.431	—	—	564,1
X	10	413	1.014,0	—	—
XIA	5	13	—	17,4	—
XIIA	2	63	18,9	—	—
Всего	**78**	**3.701**	**3.078,9**	**476,9**	**564,1**

[1]) Въ томъ числѣ 10 отдѣленій не показали стоимости издѣлій.

Отдѣленія занятыя обработкой шерсти, находящіяся при заведеніяхъ другихъ группъ.

При заведеніяхъ другихъ группъ всего находится 50 отдѣленій, занятыхъ обработкой шерсти съ числомъ рабочихъ 2.462, которыми произведено товаровъ и полупродуктовъ тыс. пуд. на сумму тыс. руб.:

Наименованіе товаровъ.	Изготовлено продуктовъ.				Выручено по заказамъ.
	За свой счетъ для продажи.		Для дальнѣйшей переработки.	По заказамъ изъ чужихъ матеріаловъ.	
	Тыс. пуд.	Тыс. руб.	Тысячи пудовъ.		Тыс. руб.
Шерсть мытая:					
Шленская	18,9	496,2	—	—	—
Грубая	13,0	77,5	2,3	—	—
Очески гребенные	4,9	50,0	—	1,5	1,9
Очески аппаратные	—	—	—	0,15	0,4
Шерстяная вата	2,1	22,8	—	—	—
Лента чесаная	2,9	108,1	11,6	0,6	1,8
Искусственная шерсть	9,3	64,0	—	8,1	4,4
Пряжа:					
Аппаратная	8,4	269,7	7,4	7,4	31,7
Камвольная	—	—	14,7	—	—
Бумажная и иная	—	—	13,9	—	—
Суровый товаръ:					
Тяжелыя ткани	35,3	3.412,0	—	3,9	44,3
Легкія ткани	5,0	261,8	—	12,0	275,0
Платки	0,04	6,7	—	—	—
Отбѣлено и окрашено:					
Шерсть	—	—	3,4	15,9	78,0
Шерстяная лента	—	—	—	3,3	22,0
Шерстяная пряжа	0,2	4,0	3,0	35,4	171,3 [1])
Отдѣлано:					
Тяжелыя ткани	—	—	—	1,6	4,4
Легкія ткани	—	—	—	125,5	318,6
Войлокъ и войлочныя издѣлія	9,9	161,9	—	—	—
Всего	—	**4.934,7**	—	—	**953,8** [1])

[1]) Кромѣ того окрашено шерстяныхъ и полушерстяныхъ лентъ 5 тыс. пуд. на 30 тыс. руб.

Число веретенъ и станковъ по II группѣ.

Свѣдѣнія о числѣ показательныхъ исполнительныхъ механизмовъ (веретенъ и станковъ) по ихъ родамъ приведены въ нижеслѣдующей таблицѣ:

	Прядильныя веретена.					Крутильныя веретена.		Станки.	
	Аппаратныя.			Камвольныя.					
	На мюляхъ (сельфакторахъ).	На ватерахъ.	На мюляхъ ручныхъ.	На мюляхъ (сельфакторахъ).	На ватерахъ.	На мюляхъ.	На ватерахъ.	Самоткацкіе.	Ручные.
Восточный районъ.									
Казанская	1.350	—	—	—	—	—	—	15	—
Пермская	4.120	—	3.000	—	—	—	—	22	425
Самарская	4.160	—	—	—	—	—	—	79	—
Уфимская	1.030	—	1.500	—	—	—	—	11	110
Прибалтійскій районъ.									
Курляндская	—	—	200	—	—	—	—	3	—
Лифляндская	20.265	1.968	3.370	—	5.000	930	2.215	619	53
С.-Петербургская	50.356	150	—	10.912	4.210	—	5.178	933	—
Эстляндская	5.300	—	400	—	—	140	—	124	—
Центр.-Промышленный районъ.									
Владимірская	2.110	—	1.800	—	—	—	680	—	12
Калужская	—	—	—	—	—	—	—	678	300
Московская	100.582	—	24.229	50.250	12.204	810	17.914	12.087	3.652
Ярославская	1.480	240	—	—	—	—	200	32	102
Центрально-Черноземный районъ.									
Курская	3.060	—	—	—	—	—	—	65	—
Пензенская	8.920	180	6.164	—	—	—	—	109	710
Рязанская	2.100	—	1.500	—	—	—	—	70	12
Саратовская	8.100	500	3.930	—	—	—	—	260	104
Симбирская	38.900	2.350	22.000	—	—	—	—	1.052	1.452
Тамбовская	79.620	60	7.720	—	—	—	—	435	665
Тульская	—	—	—	—	—	—	—	40	—
Черниговская	19.770	1.080	200	—	—	160	230	428	86
Сѣверо-Западный районъ.									
Витебская	—	160	—	—	—	—	—	—	—
Гродненская	54.850	—	42.061	—	—	490	2.200	1.189	521
Ковенская	260	—	—	—	—	—	—	—	—
Минская	200	—	1.980	—	—	—	—	60	—
Юго-Западный районъ.									
Волынская	1.200	120	480	—	—	425	—	36	48
Кіевская	980	—	200	—	—	—	—	—	46
Подольская	1.240	440	8.125	—	—	—	—	10	335
Южный районъ.									
Бессарабская	—	—	240	—	—	—	—	—	—
Екатеринославская	—	1.220	—	—	—	—	70	17	—
Кубанская обл.	1.200	—	—	—	—	—	—	—	—
Привислинскій районъ.									
Варшавская	—	—	120	—	35.348	—	—	—	—
Калишская	6.090	—	1.720	—	—	—	—	1.337	81
Ломжинская	1.200	1.320	—	—	—	—	80	38	1
Люблинская	1.930	—	—	—	—	—	—	1	44
Петроковская	355.846	2.680	4.420	227.052	43.304	37.846	40.833	12.268	2.360
Западно-Сибирскій районъ.									
Тобольская	900	—	—	—	—	—	—	—	38
Всего по Имперіи	**777.119**	**12.468**	**135.359**	**288.214**	**100.066**	**40.801**	**69.600**	**32.018**	**11.156**
Кромѣ того дѣйствовало при заведеніяхъ другихъ группъ:									
I группа	3.410	—	—	—	2.628	—	864	1.272	69
III »	—	—	—	—	—	—	—	20	5
IV »	5.850	—	380	—	—	—	—	—	—
V »	620	200	480	—	4.140	—	1.366	21	7
VII »	200	—	—	—	—	—	—	—	—
XIA »	—	—	630	—	—	—	—	—	3
Всего	**10.080** [1]	**200** [2]	**1.490** [3]	—	**6.768** [4]	—	**2.230** [5]	**1.313** [6]	**84** [7]

[1]) Въ томъ числѣ: по Московской 300, Петроковской 3.110, Варшавской 5.850, Лифляндской 700 и Черниговской 120 веретенъ. [2])—По Черниговской 200. [3])—По Лифляндской 620, Черниговской 480, Курляндской 160 и Ковенской 230 веретенъ. [4])—По Московской 4.140 и Петроковской 2.628. [5])—По Московской 1.366 и Петроковской 864. [6])—По Московской 240, Петроковской 914, Владимірской 158 и Лифляндской 1. [7]) По Московской 74, Лифляндской 2, Черниговской 5 и Ковенской 3.

Группа III. Обработка шелка.

Общее состояніе промышленности, по производствамъ, входящимъ въ III группу, характеризуется слѣдующими данными:

Наименованіе свѣдѣній и признаковъ.	Наименованіе разрядовъ фабрикъ.										Итого.
	Шелко-размотныя.	Шелко-крутильныя.	Шелкоразмотныя и шелко-крутильныя.	Прядильныя изъ оческовъ.	Шелкоткацкія.	Шелкоткацкія раздаточныя конторы.	Шелкоткацкія съ красильными и отдѣлочными.	Ленточныя.	Красильно-отдѣлочныя.	Фабрики полной обработки шелка.	
Число заведеній	73	19	23	2	91	10	16	23	15	5	**277**
Сумма производства въ тыс. руб.	1.304,1	365,0	1.371,3	4.254,5	6.593,1	183,9	10.536,6	3.359,5	37,1	6.575,3	**34.569,5**
Выручено по заказамъ въ тыс. руб.	—	931,4	—	—	125,1	5,2	—	10,0	1.882,3	11,2	**2.976,1**
Рабочихъ взрослыхъ (старше 15 л.) мужч.	776	298	817	185	2.893	20	1.796	1.288	1.306	1.072	**10.451**
» » » » женщ.	277	3.094	321	939	2.272	27	4.177	929	236	2.895	**15.167**
» малолѣтнихъ (отъ 12 до 15 л.) мужч.	642	2	396	—	29	—	—	12	—	—	**1.081**
» » » женщ.	686	541	241	18	19	—	1	18	—	—	**1.524**
Итого рабочихъ мужчинъ	1.418	300	1.213	185	2.922	20	1.796	1.300	1.306	1.072	**11.532**
» » женщинъ	963	3.635	562	957	2.291	27	4.178	947	236	2.895	**16.691**
Всего рабочихъ при заведеніи обоего пола	**2.381**	**3.935**	**1.775**	**1.142**	**5.213**	**47**	**5.974**	**2.247**	**1.542**	**3.967**	**28.223**
Въ томъ числѣ: а) рабочихъ по производству	2.283	3.823	1.708	1.046	5.077	47	5.606	2.113	1.340	3.712	**26.755**
б) по вспомогательнымъ работамъ	98	112	67	96	136	—	368	134	202	255	**1.468**
Рабочихъ на сторонѣ (работавш. внѣ заведенія)	—	10	—	—	3.264	416	1.826	32	—	—	**5.548**
Рабочая плата: 1) рабочимъ при заведеніи: а) деньгами тыс. руб.	157,8	406,2	199,8	262,1	876,5	4,3	1.093,4	687,2	343,7	910,6	**4.941,5**
б) натурою тыс. руб.	0,2	73,4	—	28,9	27,6	0,6	447,3	24,1	—	7,2	**609,3**
2) рабочимъ на сторонѣ тыс. руб.	—	1,4	—	—	362,4	31,7	223,0	6,7	—	—	**625,2**
Паровыхъ котловъ. число ихъ	73	14	24	7	13	—	42	11	29	13	**226**
Паровыхъ котловъ. поверхность нагрѣва въ кв. фут.	11.252	7.359	5.912	8.052	4.827		31.344	3.935	26.301	11.570	**110.552**
Общее число механическихъ двигателей	**37**	**24**	**26**	**2**	**33**	—	**58**	**23**	**39**	**18**	**260**
Общее число паровыхъ силъ въ нихъ	**201**	**1.154**	**366**	**1.350**	**675**		**1.715**	**464**	**855**	**1.509**	**8.289**
А именно: 1) Паровыхъ двигателей неподвижныхъ. число ихъ	33	5	22	2	11	—	22	6	35	11	**147**
1) Паровыхъ двигателей неподвижныхъ. число силъ	188	388	301	1.350	318		1.591	175	794	1.197	**6.302**
2) Локомобилей число ихъ	—	1	—	—	—	—	—	2	1	—	**4**
2) Локомобилей число силъ		22						51	4		**77**
3) Двигателей внутренняго сгоранія, а именно: а) нефтяныхъ число ихъ	—	12	2	—	15	—	3	4	1	3	**40**
а) нефтяныхъ число силъ		574	30		299		48	132	20	182	**1.285**
б) керосиновыхъ и бензиновыхъ число ихъ	—	—	—	—	4	—	1	3	—	1	**9**
б) керосиновыхъ и бензиновыхъ число силъ					25		14	14		12	**65**
в) газовыхъ число ихъ	—	1	—	—	1	—	2	3	2	1	**10**
в) газовыхъ число силъ		60			8		40	40	37	38	**223**

Наименованіе свѣдѣній и признаковъ	Наименованіе разрядовъ фабрикъ.										Итого.
	Шелко-размотныя.	Шелко-крутильныя.	Шелкоразмотныя и шелко-крутильныя.	Прядильныя изъ отесковъ.	Шелкоткацкія.	Шелкоткацкія раздаточныя конторы.	Шелкоткацкія съ красильными и отдѣлочными.	Ленточныя.	Красильно-отдѣлочныя.	Фабрики полной обработки шелка.	
4) Водяныхъ двигателей, а именно:											
а) турбинъ. . . . . число ихъ.	—	3	1	—	—	—	—	—	—	2	**6**
число силъ.		65	20							80	**165**
б) водяныхъ колесъ . . . . число ихъ.	4	—	1	—	—	—	—	—	—	—	**5**
число силъ.	13		15								**28**
5) Электрическихъ двигателей отъ энергіи получаемой (покупаемой) отъ чужихъ генератовъ . число ихъ.	—	2	—	—	2	—	30	5	—	—	**39**
число силъ.		45			25		22	52			**144**
6) Вѣтряныхъ и конныхъ двигателей . . . . . число ихъ.	—	—	—	—	—	—	—	—	—	—	—
число силъ.											
Всего уплачено за потребленное топливо . . . . . тыс. руб.	**57,6**	**74,3**	**60,1**	**88,6**	**46,7**	—	**242,5**	**53,7**	**312,2**	**157,4**	**1.093,3**
Потреблено:											
а) каменнаго угля. . . . . тыс. пуд.	—	7,3	—	116,7	59,0	—	168,0	54,1	110,0	30,9	**546,0**
тыс. руб.		2,3		22,1	8,9		32,9	11,0	25,3	6,8	**109,4**
б) древеснаго угля . . . . . тыс. пуд.	5,2	—	—	—	—	—	—	0,13	1,7	2,6	**9,7**
тыс. руб.	1,3							0,06	0,7	1,6	**3,7**
в) кокса. . . . . тыс. пуд.	—	—	—	—	—	—	—	1,4	—	0,6	**1,9**
тыс. руб.								0,4		0,2	**0,5**
г) нефти, мазута . . . . . тыс. пуд.	5,7	110,4	33,2	140,0	23,2	—	297,3	42,7	509,6	268,9	**1.430,9**
тыс. руб.	4,3	53,1	23,0	66,5	12,5		137,2	21,6	255,4	132,1	**705,7**
д) керосина, бензина . . . . . тыс. пуд.	—	0,14	—	—	1,9	—	0,8	1,1	0,4	2,2	**6,6**
тыс. руб.		0,2			3,1		1,1	1,7	0,5	3,2	**9,8**
е) дровъ. . . . . куб. саж.	1.825	466	1.485	—	1.082	—	1.466	525	467	282	**7.598**
тыс. руб.	52,1	10,7	37,1		18,4		39,8	12,9	13,1	5,9	**190,0**
ж) торфа . . . . . куб. саж.	—	523	—	—	178	—	1.137	—	625	420	**2.883**
тыс. руб.		7,9			4,1		25,8		12,5	7,4	**57,7**
з) отбросовъ разныхъ и иныхъ видовъ топлива (пни сучья, газъ). . . . . на тыс. руб.	—	—	—	—	—	—	5,7	6,0	4,5	0,3	**16,6**
Потреблено сырыхъ матеріаловъ на тыс. руб.	**993,6**	**294,9**	**1.029,3**	**3.119,1**	**4.411,8**	**132,3**	**6.184,1**	**1.840,6**	**605,7**	**4.155,0**	**22.766,2**
Уплачено другимъ заведеніямъ по заказамъ. . . . . тыс. руб.	0,5	2,2	—	—	124,1	8,4	304,1	59,2	—	166,3	**664,8**
Уплачено за наемъ помѣщеній и движущей силы. . . . . тыс. руб.	0,4	65,1	2,1	—	35,1	0,8	100,1	29,4	23,8	2,1	**258,9**
Расходы по содержанію служащихъ, ремонту, погашенію, страхованію, налогамъ и пр. . . . . тыс. руб.	27,8	278,6	33,2	484,2	441,1	4,0	986,3	483,8	443,7	937,7	**4.120,3**
Расходы въ пользу рабочихъ (врачебная помощь, училища, жилища и пр.).	0,2	18,9	0,3	8,5	24,2	—	43,2	14,0	28,4	61,9	**199,6**

Географическое распредѣленіе заведеній III группы производствъ и соотвѣтствующія свѣдѣнія о производительности, числѣ рабочихъ и двигателей и заработной платѣ по губерніямъ, представлены въ нижеслѣдующей таблицѣ:

Губерніи и области.	Число заведеній.	Общая сумма производства (за свой счетъ и выручка по заказу).	Общее число рабочихъ.		Механическіе двигатели всякіе (паровые, внутренняго сгоранія, водяные и другіе).		Общая сумма рабочей платы, получаемой рабочими.	
		Тыс. р.	При заведеніи.	На сторонѣ.	Общее число ихъ.	Общее число паровыхъ лошадей въ нихъ.	При заведеніи (деньгами и натурой). Тыс. р.	На сторонѣ. Тыс. р.
Прибалтійскій районъ.								
Лифляндская. . .	1	40,0	13	—	1	2	4,8	—
С.-Петербургская .	2	112,3	91	—	1	5	35,5	—
Итого . . .	**3**	**152,3**	**104**	—	**2**	**7**	**40,3**	—
Центрально-промышленный районъ.								
Владимірская . .	40	1.786,8	1.721	1.342	25	194	213,6	142,1
Калужская	1	9,0	15	6	—	—	2,2	0,8
Московская . . .	108	27.824,7	19.899	4.200	146	6.359	4.153,6	482,3
Итого . . .	**149**	**29.620,5**	**21.635**	**5.548**	**171**	**6.553**	**4.369,4**	**625,2**
Сѣверо-западный районъ.								
Гродненская . . .	4	1.156,3	487	—	5	162	145,8	—
Минская	1	23,8	117	—	1	35	10,4	—
Могилевская . . .	2	13,1	17	—	—	—	4,6	—
Итого . . .	**7**	**1.193,2**	**621**	—	**6**	**197**	**160,8**	—
Привислинскій районъ.								
Варшавская . . .	3	2.194,3	629	—	4	622	214,1	—
Петроковская. . .	19	1.709,8	1.078	—	14	343	408,5	—
Итого . . .	**22**	**3.904,1**	**1.707**	—	**18**	**965**	**622,6**	—
Закавказскій районъ.								
Закатальскій окр..	1	40,8	50	—	1	10	6,0	—
Елисаветпольская.	87	2.450,2	3.733	—	58	516	326,1	—
Тифлисская. . . .	1	59,0	123	—	1	17	8,5	—
Эриванская . . .	7	125,5	250	—	3	24	17,0	—
Итого . . .	**96**	**2.675,5**	**4.156**	—	**63**	**567**	**357,6**	—
Всего по III группѣ .	**277**	**37.545,6**	**28.223**	**5.548**	**260**	**8.289**	**5.550,9**	**625,2**

Дополнительныя свѣдѣнія по III группѣ,

по производствамъ другихъ группъ, находящихся при заведеніяхъ III группы.

Группы.	Число отдѣленій при заведеніяхъ III-й группы.	Число рабочихъ въ нихъ.	Изготовлено издѣлій на сумму тыс. руб.		
			На продажу.	По заказамъ.	Для своихъ надобностей.
I.	4	54	35,1	15,1	—
II	2	39	15,6	275,0	—
VIIIA.	4	233	—	—	62,5
Итого . . .	**10**	**326**	**50,7**	**290,1**	**62,5**

Отдѣленія заведеній занятыя обработкой шелка, входящія въ составъ заведеній другихъ группъ (свѣдѣнія о числѣ отдѣленій и ихъ производствѣ).

Всего отдѣленій 11 съ 691 рабочимъ.	Изготовлено: За свой счетъ для продажи. Тысячъ пудовъ.	Тысячъ рублей.	Для дальнѣйшей переработки. Тысячъ пудовъ.	По заказамъ изъ чужихъ матеріаловъ. Тысячъ пудовъ.	Выручено по заказамъ. Тысячъ рублей.
Различные сорта пряжи шелковой, изъ оческовъ	—	—	0,94	—	—
Соткано суроваго товара:					
Бархатъ и полубархатъ.	—	—	0,72	—	—
Плюшъ	—	—	3,67	—	—
Прочіе сорта тканей (фуляры, фай, атласъ и друг.).	1,35	216,2	0,72	—	—
Парча и глазетъ . . .	0,02	1,6	—	—	—
Мебельныя матеріи .	0,13	27,0	—	—	—
Ленты разныхъ сортовъ.	0,007	1,3	—	—	—
Отбѣлено и окрашено:					
Шелка	—	—	—	0,63	7,5
Шелковыхъ тканей . .	—	—	—	4,04	103,3
Отдѣлано:					
Бархатъ и полубархатъ.	0,72	108,0	—	1,5	9,0
Плюшъ	3,67	519,4	—	1,0	6,5
Прочіе сорта тканей (фуляры, фай, атласъ и друг.).	0,72	358,1	—	2,78	43,0
Парча и глазетъ . . .	—	—	—	0,3	1,8
Мебельныя матеріи . .	—	—	—	0,3	1,9
Итого . . .	—	**1.231,6**	—	—	**173,0**

Свѣдѣнія о числѣ показательныхъ исполнительныхъ механизмовъ (веретенъ и станковъ) по ихъ родамъ представляются въ слѣдующемъ видѣ:

	Шелкокрутильное. Число крутильныхъ веретенъ.	Пряденіе изъ оческовъ. Число прядильныхъ веретенъ (на мюляхъ и ватерахъ).	Число крутильныхъ веретенъ.	Шелкоткацкое. Число самоткацкихъ станковъ.	Число ручныхъ станковъ.	Ленточное. Число самоткацкихъ станковъ.	Число ручныхъ станковъ.
Прибалтійскій районъ.	—	—	—	**5**	**60**	**7**	—
Лифляндская.	—	—	—	—	—	7	—
С.-Петербургская	—	—	—	5	60	—	—
Центрально-промышленный районъ. . . .	**140.691**	**18.000**	—	**4.871**	**4.736**	**726**	**296**
Владимірская	7.177	—	—	127	1.334	—	—
Калужская	—	—	—	—	21	—	—
Московская.	133.514	18.000	—	4.744	3.381	726	296
Сѣв.-западный районъ.	**19.352**	—	—	**52**	**68**	**35**	—
Гродненская	11.308	—	—	52	51	35	—
Минская	8.044	—	—	—	—	—	—
Могилевская	—	—	—	—	17	—	—
Привислинскій районъ.	**2.462**	**11.124**	**4.880**	**299**	**59**	**465**	**4**
Варшавская	—	11.124	4.880	—	—	128	—
Петроковская.	2.462	—	—	299	59	337	4
Закавказскій районъ. .	**4.884**	—	—	—	—	—	—
Елисаветпольская . . .	4.204	—	—	—	—	—	—
Закатальскій окр. . . .	280	—	—	—	—	—	—
Тифлисская	400	—	—	—	—	—	—
Всего по Имперіи. .	**167.389**	**29.124**	**4.880**	**5.227**	**4.923**	**1.233**	**300**
Кромѣ того въ отдѣленіяхъ, занятыхъ обработкой шелка, находящихся при другихъ группахъ находится:							
При I группѣ	—	2.775	—	197	15	—	—
» II »	—	—	—	28	—	—	—
Итого . . .	—	**2.775**[1])	—	**225**[2])	**15**[3])	—	—

[1]) Въ томъ числѣ по Владимірской—1.375 вер., по Петроковской—1.400 вер.
[2]) Въ томъ числѣ по Владимірской—16 станковъ, по Московской—28, по Могилевской—99 и Петроковской 82.
[3]) По Московской.

Группа IV. Обработка льна, пеньки и джута.

Общее состояніе промышленности, по производствамъ, входящимъ въ IV группу, характеризуется слѣдующими данными.

Наименованіе свѣдѣній и признаковъ.	Наименованіе разрядовъ фабрикъ.												Итого.
	Льнотрепальныя.	Пенькотрепальныя.	Льнопрядильныя.	Льно, пенько и джутоткацкія.	Льно, пенько и джутоткацкія раздаточныя конторы.	Льноткацкія съ отбѣлочными и отдѣлочными.	Льноткацкія съ отбѣлочными и отдѣлочными раздаточныя конторы.	Льнопрядильныя съ льно и пенькоткацкими.	Отбѣлочныя и отдѣлочныя.	Полныя мануфактуры.	Обработка джута.	Канатныя и веревочныя.	
Число заведеній	31	51	21	21	9	8	5	6	10	13	10	90	**275**
Сумма производства въ тыс. руб.	919,3	1902,4	12.804,0	4.454,2	627,8	3.932,2	357,9	4.835,5	45,7	37.487,2	16.377,2	9.848,4	**93.591,7**
Выручено по заказамъ въ тыс. руб.	4,3	—	384,7	60,4	3,3	13,2	1,4	—	271,7	—	—	—	**738,9**
Рабочихъ взрослыхъ (старше 15 лѣтъ) мужч.	612	1.315	6.593	1.335	53	1.929	78	1.933	311	17.561	3.424	4.391	**39.535**
» » » женщ.	703	234	7.971	1.744	29	1.908	40	2.406	115	20.499	7.019	2.003	**44.671**
» малолѣтнихъ (отъ 12 до 15 л.) мужч.	—	2	457	148	—	31	—	108	5	771	64	210	**1.796**
» » » женщ.	3	12	512	124	—	20	—	104	13	727	131	72	**1.718**
Итого рабочихъ мужчинъ	612	1.317	7.050	1.483	53	1.960	78	2.041	316	18.332	3.488	4.601	**41.331**
» » женщинъ	706	246	8.483	1.868	29	1.928	40	2.510	128	21.226	7.150	2.075	**46.389**
Всего рабочихъ при заведеніи обоего пола	**1.318**	**1.563**	**15.533**	**3.351**	**82**	**3.888**	**118**	**4.551**	**444**	**39.558**	**10.638**	**6.676**	**87.720**
Въ томъ числѣ: а) рабочихъ по производству	1.301	1.542	14.234	3.117	72	3.655	115	3.775	388	35.813	9.727	6.366	**80.105**
б) по вспомогательн. работамъ	17	21	1.299	234	10	233	3	776	56	3.745	911	310	**7.615**
Рабочихъ на сторонѣ (внѣ заведенія)	—	—	—	—	1.041	10	419	485	12	373	—	418	**2.758**
Рабочая плата: 1) рабочимъ при заведеніи: а) деньгами тыс. руб.	72,5	161,5	2.047,9	469,6	11,0	634,7	7,7	667,4	67,4	7.406,9	2.329,1	1.121,9	**14.997,7**
б) натурою тыс. руб.	1,1	0,1	2,6	0,3	—	—	0,5	0,3	7,3	—	37,5	15,0	**64,8**
2) рабочимъ на сторонѣ тыс. руб.	—	—	—	—	70,6	0,4	41,4	18,4	1,2	36,7	—	88,4	**257,0**
Паровыхъ котловъ. число ихъ.	1	2	74	18	—	28	2	21	14	159	47	34	**400**
Паровыхъ котловъ. поверхность нагрѣва въ кв. фут.	92	416	67.517	10.702		22.738	403	20.190	6.816	200.130	50.932	20.746	**400.682**
Общее число механическихъ двигателей	2	3	44	19	2	16	6	12	13	69	28	55	**269**
Общее число паровыхъ силъ въ нихъ	18	27	8.796	996	10	1.652	44	2.405	377	25.177	9.845	2 010	**51.357**
А именно:													
1) Паровыхъ двигателей неподвижныхъ и турбинъ паровыхъ. число ихъ.	1	1	36	12	—	14	—	9	8	62 *)	20	25	**188**
1) Паровыхъ двигателей неподвижныхъ и турбинъ паровыхъ. число силъ.	6	15	8.522	687		1.600		2.100	309	24.107	7.337	1.724	**46.407**
2) Локомобилей число ихъ.	—	1	1	3	—	—	2	1	1	—	1	2	**12**
2) Локомобилей число силъ.		10	4	79			26	80	12		8	28	**247**
3) Двигателей внутренняго сгоранія, а именно: а) нефтяныхъ. число ихъ.	1	—	—	1	—	1	1	—	1	7	—	10	**22**
3) Двигателей внутренняго сгоранія, а именно: а) нефтяныхъ. число силъ.	12			80		12	12		20	1.070		220	**1.426**

*) Въ томъ числѣ 2 пар. турбины съ 1.500 силами.

Наименованіе свѣдѣній и признаковъ.	Наименованіе разрядовъ фабрикъ: Льнопрядильныя.	Пенькотрепальныя.	Льнопрядильныя.	Льно, пенько и джутоткацкія.	Льно, пенько и джутоткацкія раздаточныя конторы.	Льноткацкія съ отбѣлочными и отдѣлочными.	Льноткацкія съ отбѣлочными и отдѣлочными раздаточныя конторы.	Льнопрядильныя съ льно и пенькоткацкими.	Отбѣлочныя и отдѣлочныя.	Полныя мануфактуры.	Обработка джута.	Канатныя и веревочныя.	Итого.
б) керосиновыхъ и бензиновыхъ . . . . . число ихъ.	—	—	—	—	1	—	—	—	—	—	—	1	2
число силъ.					8							6	14
б) газовыхъ . . . . . число ихъ.	—	—	1	1	—	—	—	—	1	—	—	—	3
число силъ.			6	70					32				108
4) Водяныхъ двигателей, а имено:													
а) турбинъ . . . . . число ихъ.	—	—	6	—	—	1	—	2	—	—	7	—	16
число силъ.			264			40		225			2.500		3.029
б) колесъ водяныхъ . . . . число ихъ.	—	—	—	—	—	—	—	—	—	—	—	—	—
число силъ.													
5) Электрическихъ двигателей отъ энергіи получаемой (покупаемой) отъ чужихъ генераторовъ . . . . . число ихъ:	—	—	—	2	—	—	—	—	—	—	—	6	8
число силъ.				80								9	89
6) Вѣтряныхъ и конныхъ двигателей . . . . . число ихъ:	—	1	—	—	1	—	3	—	2	—	—	11	18
число силъ.		2			2		6		4			23	37
Всего уплачено за потребленное топливо . . . . . тыс. руб.	**0,2**	**3,0**	**573,3**	**85,1**	**0,3**	**169,4**	**3,5**	**148,0**	**55,2**	**1.471,8**	**364,8**	**133,8**	**3.008,3**
Потреблено:													
а) каменнаго угля . . . . . тыс. пуд.	—	5,4	223,0	1,6	—	—	—	48,0	173,6	2.944,0	2.035,4	227,0	5.657,9
тыс. руб.		1,0	38,9	0,4				6,3	25,0	457,1	328,2	43,5	900,4
б) древеснаго угля . . . . . тыс. пуд.	—	—	—	—	—	—	—	3,3	—	—	—	—	3,3
тыс. руб.								1,2					1,2
в) кокса . . . . . тыс. пуд.	—	—	—	0,2	—	—	—	—	0,08	—	—	—	0,2
тыс. руб.				0,1					0,03				0,1
г) нефти, мазута . . . . . тыс. пуд.	0,2	—	217,3	9,8	—	182,0	0,7	—	21,8	746,4	—	11,2	1.189,4
тыс. руб.	0,2		94,0	6,4		73,6	0,3		10,7	276,0		6,3	467,5
д) керосина, бензина . . . . . тыс. пуд.	—	—	—	0,1	0,2	0,03	—	—	—	—	—	1,0	1,3
тыс. руб.				0,2	0,3	0,04						1,3	1,7
е) дровъ . . . . . куб. саж.	—	110	27.615	3.829	—	5.045	155	4.232	1.203	37.984	2.006	4.364	86.545
тыс. руб.		2,0	435,6	73,0		95,8	3,2	89,4	16,2	618,9	32,4	71,7	1.438,1
ж) торфа . . . . . куб. саж.	—	—	269	—	—	—	—	3.515	82	5.883	—	44	9.793
тыс. руб.			3,6					16,4	1,6	115,2		0,7	137,5
з) отбросовъ разныхъ и иныхъ видовъ топлива (пни, сучья, газъ) . . . . . на тыс. руб.	—	—	1,3	5,1	—	—	—	34,7	1,6	4,6	4,2	10,3	61,8
Потреблено сырыхъ матеріаловъ на тыс. руб.	**767,7**	**1.617,0**	**6.552,0**	**2.831,8**	**392,0**	**2.492,9**	**297,3**	**2.557,0**	**114,5**	**19.151,4**	**9.499,8**	**6.900,3**	**53.173,9**
Уплачено другимъ заведеніямъ по заказамъ . . . . . тыс. руб.	—	—	—	345,1	5,0	—	—	—	—	—	5,8	70,8	426,7
Уплачено за наемъ помѣщеній и и движущей силы . . . . . тыс. руб.	2,3	2,4	8,7	12,9	—	1,6	—	0,1	—	55,4	0,7	11,0	95,2
Расходы по содержанію служащихъ ремонту, погашенію, страхованію, налогамъ и т. п. . . . . тыс. руб.	33,1	39,1	1.718,2	240,8	60,7	395,5	6,6	862,0	47,7	5.633,4	2.244,6	1.057,1	12.338,6
Расходы въ пользу рабочихъ (врачебная помощь, училища, жилища и пр.) . . . . . тыс. руб.	0,2	—	78,2	13,5	0,2	25,1	0,2	14,0	1,9	625,8	101,3	34,9	895,4

Географическое распредѣленіе заведеній IV группы производствъ и соотвѣтствующія свѣдѣнія о производительности, числѣ рабочихъ, двигателяхъ и заработной платѣ представлены въ слѣдующей таблицѣ:

Губерніи и области.	Число заведеній.	Общая сумма производства (за свой счетъ и выручка по заказу). Тысячъ рублей.	Общее число рабочихъ.		Механическіе двигатели всякіе (паровые, внутренняго сгоранія, водяные и проч.).		Общая сумма рабочей платы, получаемой.	
			Работавшихъ при заведеніи.	На сторонѣ.	Общее число ихъ.	Число силъ въ нихъ.	Рабочими при заведеніи (деньгами и натурой).	Рабочими на сторонѣ.
Сѣверный районъ.								
Архангельская	3	137,5	122	—	3	38	21,6	—
Вологодская	1	1.499,2	1.905	40	3	1.440	254,4	4,0
Новгородская	1	347,0	485	—	2	620	77,8	—
Псковская	8	386,0	634	—	2	160	73,5	—
Итого	**13**	**2.369,7**	**3.146**	**40**	**10**	**2.258**	**427,3**	**4,0**
Восточный районъ.								
Вятская	5	92,0	150	—	5	47	17,9	—
Пермская	8	1.350,8	1.937	18	12	894	171,8	6,9
Самарская	2	652,7	629	485	2	230	67,2	18,4
Уфимская	2	35,0	36	1	1	1	6,3	0,2
Итого	**17**	**2.130,5**	**2.752**	**504**	**20**	**1.172**	**263,2**	**25,5**
Прибалтійскій районъ.								
Курляндская	2	700,7	597	—	3	600	128,3	—
Лифляндская	9	3.728,1	2.680	—	21	2.703	571,8	—
С.-Петербургская	5	7.128,8	3.277	—	13	3.695	664,7	—
Эстляндская	1	109,9	47	—	1	50	10,3	—
Итого	**17**	**11.667,5**	**6.601**	—	**38**	**7.048**	**1.375,1**	—
Центрально-промышленный районъ.								
Владимірская	31	18.452,8	19.234	957	58	8.803	2.805,4	79,7
Калужская	3	31,5	78	—	—	—	7,7	—
Костромская	24	14.783,8	15.794	513	45	11.182	2.576,6	32,7
Московская	7	406,0	406	12	7	119	67,5	1,2
Нижегородская	6	4.525,1	5.819	324	11	1.427	779,3	71,2
Смоленская	20	699,5	753	—	1	12	44,3	—
Тверская	7	909,0	441	—	—	—	126,4	—
Ярославская	11	8.839,1	7.903	—	18	4.366	1.543,7	—
Итого	**109**	**49.646,8**	**50.428**	**1.806**	**140**	**25.909**	**7.950,9**	**184,8**
Центрально-черноземный районъ.								
Курская	2	201,4	105	—	1	25	15,8	—
Орловская	31	1.902,7	1.930	27	4	75	233,1	4,0
Пензенская	4	113,5	135	—	1	1	10,0	—
Полтавская	1	17,6	140	—	—	—	6,5	—
Рязанская	2	1.382,1	2.333	—	4	710	246,5	—
Саратовская	2	46,4	31	48	2	26	4,2	6,1
Симбирская	1	25,0	30	—	1	15	4,8	—
Тамбовская	6	195,0	430	—	1	12	26,7	—
Тульская	2	29,8	30	—	—	—	2,8	—
Харьковская	3	2.869,0	2.230	—	4	2.004	361,3	—
Черниговская	33	2.197,7	1.907	—	5	402	290,3	—
Итого	**87**	**8.980,2**	**9.301**	**75**	**23**	**3.270**	**1.202,0**	**10,1**
Сѣверо-западный районъ.								
Витебская	1	1.286,5	1.054	—	3	901	154,8	—
Гродненская	1	9,1	9	—	—	—	1,3	—
Ковенская	3	13,9	36	—	2	36	4,6	—
Могилевская	11	515,7	669	—	4	520	85,0	—
Итого	**16**	**1.825,2**	**1.768**	—	**9**	**1.457**	**245,7**	—
Южный районъ.								
Херсонская	3	1.483,4	1.240	—	6	1.435	223,3	—
Привислинскій районъ.								
Варшавская	3	9.858,0	8.087	333	12	5.890	2.199,9	32,7
Кѣлецкая	1	7,0	15	—	—	—	1,2	—
Петроковская	7	7.335,2	4.360	—	11	2.918	1.165,3	—
Итого	**11**	**17.200,2**	**12.462**	**333**	**23**	**8.808**	**3.366,4**	**32,7**
Западно-Сибирскій районъ.								
Семипалатинская обл.	1	1,6	3	—	—	—	0,5	—
Томская	1	25,2	19	—	—	—	8,4	—
Итого	**2**	**26,8**	**22**	—	—	—	**8,9**	—
Всего по IV группѣ	**275**	**94.330,6**	**87.720**	**2.758**	**269**	**51.357**	**15.062,8**	**257,1**

Дополнительныя свѣдѣнія по IV группѣ,

о производствахъ другихъ группъ, находящихся при заведеніяхъ IV группы.

При заведеніяхъ IV группы имѣется 39 отдѣленій, занятыхъ производствами, отнесенными къ другимъ группамъ, а именно:

Группы.	Число отдѣленій.	Число рабочихъ.	Изготовлено продуктовъ.		
			На продажу изъ купленныхъ матеріаловъ.	По заказу изъ чужихъ матеріаловъ.	Для своихъ надобностей.
			Тысячъ рублей.		
I	5	804	518,7	—	—
II	2	68	—	2,0 [1])	—
V	4	1.827	2.796,6	—	—
VII.	1	77	[2])	—	—
VIIIA$_1$ . . .	23	2.176	356,3	—	302,6 [3])
XIA	2	11	5,6	1,0	—
XIIA	2	36	[4])	—	—
Итого. .	**39**	**4.999**	**3.677,2**	3,0	**302,6**

[1]) Кромѣ того изготовлено пряжи для дальнѣйшей переработки.
[2]) Катушки.
[3]) 11 отдѣленій свѣдѣній не показали.
[4]) Газъ для освѣщенія фабрикъ.

Свѣдѣнія объ отдѣленіяхъ заведеній, занятыхъ по обработкѣ льна, пеньки и джута (IV гр.), входящихъ въ составъ заведеній другихъ группъ.

Всего отдѣленій 8 съ 2.582 рабочими.	Изготовлено: На продажу изъ купленныхъ матеріаловъ. Тыс. пуд.	На продажу изъ купленныхъ матеріаловъ. Тыс. руб.	Для дальнѣйшей переработки. Тыс. пуд.	По заказу изъ чужихъ матеріаловъ. Тыс. пуд.	Выручено по заказамъ. Тыс. руб.
Пряжа льняная	76,8	912,2	12,1	—	—
» пеньковая . . .	0,3	2,8	1,8	—	—
Суровый товаръ:					
Парусина	1,2	14,1	83,3	1,1	1,5
Упаковочныя ткани. .	—	—	0,8	—	—
Мѣшки	—	—	6,0	—	—
Отбѣлено и окрашено:					
Пряжи льняной	—	—	64,7	—	—
» джутовой. . . .	—	—	3,7	—	—
Тканей льняныхъ . . .	9,3	174,4	34,0	—	—
Отдѣлано:					
Парусины.	98,4	2.156,5	—	—	—
Прочихъ товаровъ. . .	6,8	79,4	—	—	—
Рыболовныя снасти . .	1,6	16,7	—	—	—
Итого . . .	—	**3.356,1**	—	—	1,5

Свѣдѣнія о числѣ показательныхъ исполнительныхъ механизмовъ за 1908 г. по ихъ родамъ представлены въ нижеслѣдующей таблицѣ:

	Число ватерныхъ прядильныхъ веретенъ.	Число ватерныхъ крутильныхъ веретенъ.	Число самоткацкихъ станковъ.	Число ручныхъ станковъ.
Сѣверный районъ.				
Вологодская.	9.108	852	182	41
Новгородская	1.852	58	110	—
Итого. . . .	**10.960**	**910**	**292**	**41**
Восточный районъ.				
Пермская	6.516	1.096	256	—
Самарская.	1.736	180	88	—
Итого. . . .	**8.252**	**1.276**	**344**	—
Прибалтійскій районъ.				
Курляндская	9.800	1.120	—	—
Лифляндская	14.600	740	682	—
Итого. . . .	**24.400**	**1.860**	**682**	—
Центрально-промышленный районъ				
Владимірская	78.194	15.090	2.765	163
Калужская.	—	—	—	4
Костромская.	105.357	8.195	2.877	114
Московская	—	—	40	20
Нижегородская	16.760	2.428	377	—
Ярославская.	43.656	3.412	1.494	59
Итого. . . .	**243.967**	**29.125**	**7.553**	**360**
Центрально-черноземный районъ.				
Рязанская.	10.718	3.854	—	—
Харьковская.	5.000	1.164	274	8
Черниговская	2.496	1.762	—	—
Итого. . . .	**18.214**	**6.780**	**274**	**8**
Сѣверо-Западный районъ.				
Витебская.	9.000	500	—	—
Гродненская.	—	—	6	—
Ковенская.	368	—	—	—
Могилевская.	1.840	528	—	—
Итого. . . .	**11.208**	**1.028**	**6**	—
Южный районъ.				
Херсонская	**5.152**	**138**	**400**	—
Привислинскій районъ.				
Варшавская.	20.013	1.546	2.198	163
Петроковская	11.300	796	1.015	1
Итого . . .	**31.313**	**2.342**	**3.213**	**164**
Западно-Сибирскій районъ.				
Семипалатинская обл.	—	—	—	3
Всего по Имперіи. .	**353.466**	**43.321**	**12.364**	**576**
Кромѣ того въ отдѣленіяхъ, занятыхъ обработкой льна, пеньки и джута, находящихся при другихъ группахъ, находится:				
При I гр.	7.400	920	463	—
» V » . . .	2.000	746	139	30
Итого. . . .	**9.400** [1])	**1.666** [2])	**602** [3])	**30** [4])

[1]) Въ томъ числѣ по Костромской—7.400 и по Московской—2.000 веретенъ
[2]) » » » » » 920 » » » 746 »
[3]) » » » » Владимірской—8, по Костромской—455 и по Московской—139 самоткацкихъ станковъ.
[4]) По Московской.

Группа V. Производства по обработкѣ смѣшанныхъ матеріаловъ и волокнистыхъ веществъ.

Состояніе промышленности по обработкѣ смѣшанныхъ матеріаловъ и волокнистыхъ веществъ для различныхъ нижепоименованныхъ производствъ, входящихъ въ эту группу характеризуется слѣдующими численными данными:

Наименованіе свѣдѣній и признаковъ.	Тюлевыя, кружевныя и вышивальныя механическія.	Лентъ, тесьмы, шнурковъ, поясовъ, кушаковъ, бинтовъ, фитилей и т. п. Басона, аграмента, позумента, галуновъ, офицерскихъ вещей и резиноткацкія.	Приводныхъ ремней, пожарныхъ рукавовъ, брезента и технич. тканей. Вязальныя (трикотажныя) для произв. чулокъ, фуфаекъ, платковъ и т. п., а также рыболовн. сѣтей.	Канительныя и капительно-прядильныя.	Бѣлошвейныя, золотошвейныя, галстучныя и корсетныя. Портняжныя: мужское и дамское платье, фуражки и шапки, отдѣлка женскихъ головныхъ уборовъ и произв. искусственныхъ цвѣтовъ.	Мебельныя матеріи, ковры, дорожки и половики.	Клеенки и линолеума.	Шляпъ: пуховыхъ, фетровыхъ, шерстяныхъ, шелковыхъ, соломенныхъ и матерчатыхъ.	Зонтиковъ.	Пуговицъ разныхъ.	Куколъ и игрушекъ.	Издѣлій изъ целлулоида.	Красильныя, пятновыводныя и прачешныя заведенія.	Всего.
Число заведеній	46	71	89	8	50	8	10	16	4	19	4	7	52	**384**
Сумма производства въ тыс. руб.	10.099,9	9.330,6	9.091,2	2.217,0	3.668,8	2.965,5	4.852,8	3.055,9	520,8	2.374,4	260,8	1.158,9	36,0	**49.632,6**
Выручено по заказамъ въ тыс. руб.	147,9	77,2	135,2	—	168,6	1,4	—	22,2	—	—	—	—	2.315,6	**2.868,1**
Рабочихъ взрослыхъ (старше 15 л.) мужч.	3.145	2.704	2.064	746	491	1.084	1.402	881	40	1.007	139	315	897	**14.915**
» » » » женщ.	3.950	2.489	4.108	198	1.760	815	104	930	24	1.311	65	254	2.072	**18.080**
» малолѣтнихъ (отъ 12 до 15 л.) мужч.	116	23	85	—	19	34	48	3	—	13	10	—	7	**358**
» » » женщ.	119	43	190	—	143	23	—	10	4	58	10	—	3	**603**
Итого рабочихъ мужчинъ	3.261	2.727	2.149	746	510	1.118	1.450	884	40	1.020	149	315	904	**15.273**
» » женщинъ	4.069	2.532	4.298	198	1.903	838	104	940	28	1.369	75	254	2.075	**18.683**
Всего рабочихъ при заведеніи обоего пола	**7.330**	**5.259**	**6.447**	**944**	**2.413**	**1.956**	**1.554**	**1.824**	**68**	**2.389**	**224**	**569**	**2.979**	**33.956**
Въ томъ числѣ: а) рабочихъ по производству	6.985	5.013	6.182	857	2.355	1.787	1.404	1.717	68	2.257	220	546	2.815	**32.206**
б) по вспомогательн. работамъ	345	246	265	87	58	169	150	107	—	132	4	23	164	**1.750**
Рабочихъ на сторонѣ (работавшихъ внѣ заведенія)	447	161	371	—	963	3	—	15	52	358	15	—	—	**2.385**
Рабочая плата: 1) рабочимъ при заведеніи: а) деньгами тыс. руб.	2.133,0	1.518,4	1.537,8	272,4	602,6	401,1	526,7	613,5	23,6	533,1	51,0	189,6	712,5	**9.115,3**
б) натурою тыс. руб.	8,0	14,3	26,5	4,8	8,7	9,9	1,6	7,1	—	—	—	—	30,0	**110,9**
2) рабочимъ на сторонѣ тыс. руб.	116,9	25,6	64,2	—	237,2	0,3	—	1,5	11,4	29,6	2,5	—	—	**489,2**
Паровыхъ котловъ. число ихъ.	29	48	44	13	6	11	26	17	—	13	2	3	50	**262**
Паровыхъ котловъ. поверхность нагрѣва въ кв. фут.	21.349	33.990	22.190	6.790	712	10.236	17.664	12.005		6.167	318	1.451	22.440	**155.312**
Общее число механическихъ двигателей	**49**	**92**	**85**	**15**	**18**	**13**	**20**	**16**	—	**15**	**2**	**8**	**54**	**387**
Общее число паровыхъ силъ въ нихъ	**1.979**	**2.498**	**2.245**	**760**	**150**	**788**	**1.184**	**639**		**748**	**12**	**128**	**769**	**11.900**
А именно:														
1) Паровыхъ двигателей неподвижныхъ и турбинъ паров. число ихъ.	25	37	25 [1])	11	3	7	19	9	—	7	1	3	31	**178**
1) Паровыхъ двигателей неподвижныхъ и турбинъ паров. число силъ.	1.550	2.059	1.519	552	40	725	1.179	606		577	6	102	608	**9.523**
2) Локомобилей число ихъ.	2	3	10	—	—	—	—	1	—	1	1	—	6	**24**
2) Локомобилей число силъ.	58	41	142					5		10	6		76	**338**
3) Двигателей внутренняго сгоранія, а именно:														
а) нефтяныхъ число ихъ.	3	9	8	2	—	1	—	—	—	2	—	—	—	**25**
а) нефтяныхъ число силъ.	34	90	210	38		35				41				**448**

[1]) Въ томъ числѣ 1 паровая турбина съ числомъ силъ 150.

Наименованіе свѣдѣній и признаковъ.		Тюлевыя, кружевныя и вышивальныя механическія.	Лентъ, тесьмы, шнурковъ, поясовъ, кушаковъ, бинтовъ, фитилей и т. п. Басона, аграманта, позумента, галуновъ, офицерскихъ вещей и резиноткацкія.	Приводныхъ ремней, пожарныхъ рукавовъ, брезента и технич. тканей. Вязальныя (трикотажныя) для произв. чулокъ, фуфаекъ, платковъ и т. п., а также рыболовн. сѣтей.	Канительныя и канительно-прядильныя.	Бѣлошвейныя, золотошвейныя, галетучныя и корсетныя. Портняжныя: мужское и дамское платье, фуражки и шапки, отдѣлка женскихъ головныхъ уборовъ и произв. искусственныхъ цвѣтовъ.	Мебельныя матеріи, ковры, дорожки и половики.	Клеенки и линолеума.	Шляпъ: пуховыхъ, фетровыхъ, шерстяныхъ, шелковыхъ, соломенныхъ и матерчатыхъ.	Зонтиковъ.	Пуговицъ разныхъ.	Куколъ и игрушекъ.	Издѣлій изъ целлулоида.	Красильныя, пятновыводныя и прачешныя заведенія.	Всего.
б) керосиновыхъ и бензиновыхъ	число ихъ.	2	3	10	—	—	1	—	—	—	2	—	2	1	21
	число силъ.	18	27	82			4				20		16	2	169
в) газовыхъ	число ихъ.	15	9	13	—	5	1	1	1	—	1	—	—	2	48
	число силъ.	313	204	229		81	15	5	4		20			24	895
4) Водяныхъ двигателей, а именно:															
а) турбинъ	число ихъ.	—	—	—	—	—	—	—	—	—	1	—	—	1	2
	число силъ.										40			20	60
б) колесъ	число ихъ.	—	—	—	—	—	—	—	—	—	—	—	—	1	1
	число силъ.													4	4
5) Электрическихъ двигателей отъ энергіи, получаемой (покупаемой) отъ чужихъ генераторовъ	число ихъ.	2	31	19	2	10	3	—	5	—	1	—	3	12	88
	число силъ.	6	77	63	170	29	9		24		40		10	35	463
6) Вѣтряныхъ и конныхъ двигателей	число ихъ.	—	—	—	—	—	—	—	—	—	—	—	—	—	—
	число силъ.														
Всего уплачено за потребленное топливо тыс. руб.		**272,2**	**232,2**	**168,3**	**68,2**	**15,7**	**83,7**	**172,7**	**110,6**	—	**52,0**	**3,9**	**18,5**	**207,1**	**1.405,1**
Потреблено:															
а) каменнаго угля	тыс. пуд.	1.074,6	830,0	423,6	14,1	43,4	68,7	497,3	545,9	—	140,8	10,1	121,6	627,4	4.397,5
	тыс. руб.	194,6	140,3	73,9	4,2	8,9	14,0	111,6	93,9		25,3	1,9	15,8	120,3	804,6
б) древеснаго угля	тыс. пуд.	0,2	0,2	—	14,2	0,4	0,2	0,7	—	—	0,1	0,3	—	2,0	18,3
	тыс. руб.	0,1	0,1		4,4	0,2	0,1	0,5			0,04	0,1		0,7	6,2
в) кокса	тыс. пуд.	1,6	2,5	13,4	—	3,8	0,8	—	7,9	—	3,5	—	1,7	15,8	50,9
	тыс. руб.	0,5	0,7	1,1		1,2	0,2		2,0		1,0		0,5	4,7	12,0
г) нефти, мазута	тыс. пуд.	110,4	160,7	133,5	106,8	—	32,0	117,5	1,3	—	36,2	3,0	0,6	96,3	798,3
	тыс. руб.	56,8	78,7	70,2	51,6		16,3	56,0	0,8		18,0	1,4	0,6	45,5	395,7
д) керосина и бензина	тыс. пуд.	1,3	1,2	5,1	0,5	0,2	0,7	—	0,8	—	0,7	—	0,3	0,2	11,0
	тыс. руб.	2,0	1,9	7,8	0,8	0,2	1,0		1,3		1,2		0,5	0,4	17,1
е) дровъ	куб. саж.	458	171	522	264	173	1.531	266	246	—	148	15	40	1.223	5.057
	тыс. руб.	9,2	4,1	10,8	6,5	3,5	42,3	4,6	4,9		3,8	0,5	1,2	33,2	124,4
ж) торфа	куб. саж.	212	205	—	—	—	238	—	2.400	—	30	—	—	20	3.105
	тыс. руб.	5,7	5,5				6,5		7,2		0,5			0,1	25,6
з) отбросовъ разныхъ и иныхъ видовъ топлива	на тыс. руб.	3,2	0,9	4,6	0,8	1,7	3,4	—	0,6	—	2,1	0,1	—	2,3	19,7
Потреблено сырыхъ матеріаловъ	на тыс. руб.	**4.085,3**	**5.006,5**	**5.184,2**	**1.238,3**	**1.971,9**	**1.797,4**	**3.298,0**	**1.532,2**	**318,0**	**1.180,4**	**161,0**	**805,9**	**363,5**	**26.942,5**
Уплачено другимъ заведеніямъ по заказамъ	тыс. руб.	32,0	30,4	168,0	—	—	26,8	—	—	—	—	—	—	1,3	258,6
Уплачено за наемъ помѣщеній и движущей силы	тыс. руб.	35,1	89,2	81,1	10,7	71,2	4,4	16,0	23,7	6,8	37,8	0,5	5,5	209,2	591,1
Расходы по содержанію служащихъ, ремонту, погашенію, страхованію, налогамъ и пр.	тыс. руб.	1.931,9	1.238,5	1.529,8	296,7	476,7	289,2	691,2	462,9	54,6	453,4	10,8	85,7	510,3	8.031,6
Расходы въ пользу рабочихъ (врачебная помощь, училища, жилища и пр.)	тыс. руб.	71,3	30,6	41,7	15,9	8,8	23,8	17,7	12,4	0,1	14,9	0,2	2,3	13,8	253,7

Географическое распредѣленіе заведеній V группы въ различныхъ губерніяхъ Россіи представлено въ нижеслѣдующей таблицѣ числа заведеній, общей суммы производительности, числа рабочихъ и двигателей и суммы заработной платы:

Губерніи и области.	Число заведеній.	Общая сумма производства (за свой счетъ и выручка по заказу), тыс. руб.	Общее число рабочихъ.		Механическіе двигатели всякіе: паровые, внутренняго сгоранія, водяные и пр.		Общая сумма рабочей платы, получаемой:	
			При заведеніи.	На сторонѣ.	Число ихъ.	Общее число паровыхъ лошадей въ нихъ.	Рабочими при заведеніи (деньгами и натурою), тыс. руб.	Рабочими на сторонѣ, тыс. руб.
Восточный районъ.								
Вятская	5	46,4	75	—	—	—	10,5	—
Пермская	1	75,0	47	100	1	11	6,0	10,0
Самарская	1	20,0	33	—	1	4	9,0	—
Итого	**7**	**141,4**	**155**	**100**	**2**	**15**	**25,5**	**10,0**
Прибалтійскій районъ.								
Курляндская	4	1.862,2	603	—	13	520	244,3	—
Лифляндская	17	3.767,8	1.869	27	23	888	516,2	3,5
С.-Петербургская	25	5.071,4	2.986	590	32	1.056	882,7	117,2
Эстляндская	1	12,3	9	—	1	8	3,1	—
Итого	**47**	**10.713,7**	**5.467**	**617**	**69**	**2.472**	**1.646,3**	**120,7**
Центрально-промышленный районъ.								
Владимірская	8	346,8	477	10	3	29	63,9	0,5
Калужская	6	133,8	111	45	—	—	24,2	10,5
Костромская	2	21,0	1	55	—	—	0,3	4,5
Московская	94	18.148,8	12.026	943	126	4.175	2.773,4	182,7
Нижегородская	1	90,0	220	—	—	—	18,0	—
Смоленская	1	5,7	13	—	—	—	1,6	—
Ярославская	1	17,0	21	—	1	10	4,3	—
Итого	**113**	**18.763,1**	**12.869**	**1.053**	**130**	**4.214**	**2.885,8**	**198,1**
Центрально-черноземный районъ.								
Саратовская	2	42,0	61	—	1	8	10,2	—
Тамбовская	1	25,0	50	—	—	—	22,9	—
Тульская	1	6,0	14	—	—	—	1,5	—
Черниговская	3	118,8	198	—	3	34	21,0	—
Итого	**7**	**191,8**	**323**	**—**	**4**	**42**	**55,6**	**—**
Сѣверо-западный районъ.								
Виленская	3	473,9	619	—	5	80	92,2	—
Витебская	2	127,0	234	33	1	10	19,9	2,1
Гродненская	5	336,0	250	10	3	45	86,4	1,0
Итого	**10**	**937,0**	**1.103**	**43**	**9**	**135**	**198,5**	**3,1**
Юго-западный районъ.								
Кіевская	**3**	**240,6**	**224**	**—**	**2**	**34**	**54,5**	**—**
Южный районъ.								
Екатеринославская	1	15,5	14	—	1	8	5,5	—
Донская обл.	2	22,0	37	—	2	14	11,5	—
Херсонская	21	592,4	533	30	7	96	112,6	6,0
Итого	**24**	**630,0**	**584**	**30**	**10**	**118**	**129,5**	**6,0**
Привислинскій районъ.								
Варшавская	75	10.433,5	5.473	307	78	2.512	1.811,1	115,1
Калишская	30	1.758,3	1.785	95	21	235	498,8	17,3
Ломжинская	7	119,8	208	44	1	15	33,9	5,5
Петроковская	58	8.531,8	5.700	96	61	2.108	1.865,0	13,4
Радомская	1	3,9	20	—	—	—	1,1	—
Итого	**171**	**20.847,2**	**13.186**	**542**	**161**	**4.870**	**4.209,9**	**151,3**
Западно-Сибирскій районъ.								
Акмолинская	**2**	**36,0**	**45**	**—**	**—**	**—**	**20,5**	**—**
Всего по Имперіи	**384**	**52.500,7**	**33.956**	**2.385**	**387**	**11.900**	**9.226,2**	**489,2**

Дополнительныя свѣдѣнія по V группѣ.

Производства другихъ группъ, находящіяся при заведеніяхъ V группы.

При заведеніяхъ V гр. находится 19 отдѣленій, занятыхъ производствами другихъ группъ, а именно:

Группы.	Число отдѣленій при заведеніяхъ V группы.	Число рабочихъ въ нихъ.	Изготовлено издѣлій на сумму тыс. руб.		
			На продажу за свой счетъ.	По заказамъ изъ чужихъ матеріаловъ.	Для своей надобности.
I	2	164	598,9	36,0	—
II	6	365	593,4	1,4	—
IV	2	684	505,5	—	—
VII	1	3	39,2	—	—
VIII	5	196	254,2	—	10,4
IX	1	13	—	—	6,2
X	3	16	195,8	—	—
Итого	20	1.441	2.187,0	37,4	16,6

Отдѣленія заведеній, занятыхъ обработкой смѣшанныхъ матеріаловъ и волокнистыхъ веществъ (гр. V), входящія въ составъ заведеній другихъ группъ.

При заведеніяхъ другихъ группъ всего находится 14 отдѣленій, занятыхъ производствами по обработкѣ смѣшанныхъ матеріаловъ и волокнистыхъ веществъ. Въ нихъ всего произведено товаровъ и издѣлій въ количествѣ (тыс. пуд.) и по стоимости (тыс. руб.).

Всего 14 отдѣленій съ 5.042 рабочими.	Изготовлено продуктовъ.			Выручено по заказамъ.
	На продажу за свой счетъ.		По заказамъ.	
	Тыс. пуд.	Тыс. руб.	Тыс. пуд.	Тыс. руб.
Брезенты (джутовые, льняные и пеньковые)	50,0	352,9	—	—
Пожарные рукава	4,5	7,9	—	—
Приводные ремни тканные	0,6	9,4	—	—
Вязальный и чулочный товаръ	72,9	3.160,1 [1])	—	—
Линолеумъ . . . . . тыс. кв. арш.	1.645,0	858,0	—	—
Мужское и женское бѣлье, воротнички и пр.	—	85,4	—	23,0
Предметы одѣянія: костюмы мужскіе и женскіе, верхнее платье	—	484,5	—	1.535,5
Шляпы шерстяныя	42,0	70,0	—	—
Игрушки и куклы	—	269,1	—	—
Итого	—	5.373,3	—	1.558,5

[1]) Въ томъ числѣ на 2.443 тыс. руб. по Варшавской губ. Кромѣ того изготовлено 71 тыс. пуд. ремизовязальныхъ приборовъ на 76 тыс. руб.

Группа VI. Производство бумажной массы, бумаги, издѣлій изъ бумаги и производства полиграфическія.

Состояніе промышленности по производствамъ VI группы характеризуется слѣдующими численными данными:

Наименованіе свѣдѣній и признаковъ.	Наименованіе разрядовъ производствъ.											Итого.
	Древесно-массные механическіе (древотерочные).	Целлулозные.	Писчебумажные (отливъ бумаги и картона).	Обоевъ, бумаги: крашеной (въ листахъ), золоченой (въ листахъ) мраморной, картона клеенаго столькаго) и издѣлій изъ бумаги подклеенной холстомъ (тканью): препаровъ, бумаги особо не поименованной, бумаги для свѣтописи и фотографич. пластинокъ.	Толевые (толя кровельнаго).	Брошюровочное, переплетное, футлярное, альбомовъ, конторскихъ книгъ и тетрадей всякихъ.	Картонажей, абажуровъ, ажурной бумаги для кондитеровъ и т. п. особо не поименованныхъ издѣлій изъ картона и бумаги.	Гильзовыя (гильзы папиросныя).	Гильзъ бумажныхъ прядильныхъ, издѣлій изъ бумажной массы, папье-маше (бумаголакировочное), и проч.	Картузовъ бумажныхъ и конвертовъ.	Типографское, литографское, фототипія и проч. полиграфическія пр., кслографич. (гравированіе по дереву), цинкографич. и травленіе по мѣди, граверное по металламъ.	
Число заведеній	51	4	139	54	11	29	33	107	15	29	861	**1.333**
Сумма производства въ тыс. руб.	2.166,2	10.348,0	59.190,4	6.976,3	399,1	1.924,9	1.150,9	5.403,5	880,8	1.429,6	37.019,8	**126.889,6**
Выручено по заказамъ въ тыс. руб.	—	—	27,5	92,9	56,0	148,0	101,3	11,2	11,2	5,1	4.717,0	**5.170,2**
Рабочихъ взрослыхъ (старше 15 лѣтъ) мужч.	1.522	2.373	21.214	2.425	152	1.418	554	1.028	308	270	30.743	**62.007**
» » » женщ.	428	119	10.700	1.176	—	832	1.106	2.270	506	598	3.450	**21.185**
» малолѣтнихъ (отъ 12 до 15 л.) мужч.	32	2	192	50	—	130	74	80	12	15	2.910	**3.497**
» » » женщ.	5	—	194	9	—	35	230	161	1	92	206	**933**
Итого рабочихъ мужчинъ	1.554	2.375	21.406	2.475	152	1.548	628	1.108	320	285	33.653	**65.504**
» » женщинъ	433	119	10.894	1.185	—	867	1.336	2.431	507	690	3.656	**22.118**
Всего рабочихъ при заведеніяхъ обоего пола	**1.987**	**2.494**	**32.300**	**3.660**	**152**	**2.415**	**1.964**	**3.539**	**827**	**975**	**37.309**	**87.622**
Въ томъ числѣ: а) рабочихъ по производству	1.619	1.464	26.015	3.392	138	2.356	1.924	3.331	746	941	35.781	**77.707**
б) по вспомогательн. работамъ (машинисты, кочегары и т. п.)	368	1.030	6.285	268	14	59	40	208	81	34	1.528	**9.915**
Рабочихъ на сторонѣ (внѣ заведенія)	24	—	66	3	60	1	—	112	—	20	100	**386**
Рабочая плата: 1) рабочимъ при заведеніи:	379,9	890,0	8.164,0	964,3	44,7	581,1	340,1	641,3	163,5	204,2	13.843,9	**26.217,0**
а) деньгами тыс. руб.	366,1	890,0	8.036,4	960,9	44,7	576,3	338,0	638,2	163,5	202,0	13.820,0	**26.036,0**
б) натурою тыс. руб.	13,8	—	127,6	3,4	—	4,9	2,1	3,1	—	2,2	23,9	**180,9**
2) рабочимъ на сторонѣ	6,0	—	26,6	0,5	9,7	0,5	—	3,0	—	3,0	28,7	**78,1**
Паровыхъ котловъ — число ихъ	59	54	491	48	3	3	4	2	8	3	85	**760**
Паровыхъ котловъ — поверхность нагрѣва въ кв. фут.	49.152	73.957	585.745	22.487	1.267	1.850	779	433	2.857	496	33.143	**772.166**
Общее число механическихъ двигателей	**103**	**37**	**783**	**87**	**4**	**41**	**21**	**109**	**15**	**36**	**2.064**	**3.300**
Общее число паровыхъ силъ въ нихъ	**10.521**	**5.900**	**57.138**	**1.642**	**76**	**290**	**139,5**	**451,8**	**303**	**148,5**	**9.033,5**	**85.642,85**
А именно:												
1) Паровыхъ двигателей неподвижныхъ и турбинъ паров. — число ихъ	38	37	357	33	2	2	2	1	3	1	59	**535**
1) Паровыхъ двигателей неподвижныхъ и турбинъ паров. — число силъ	4.099	5.900	41.482	1.199	57	175	23	17	140	9	2.549	**55.650**
2) Локомобилей — число ихъ	4	—	14	4	—	—	—	1	2	2	10	**37**
2) Локомобилей — число силъ	148		665,5	144				20	41	16	323	**1.357,5**
3) Двигателей внутренняго сгоранія, а именно:												
а) нефтяныхъ — число ихъ	—	—	23	7	—	1	1	16	2	1	78	**129**
а) нефтяныхъ — число силъ			2.550	77		10	28	166,5	30	3	1.170,5	**4.035**

Наименованіе свѣдѣній признаковъ.	Наименованіе разрядовъ производствъ.											Итого.
	Древесно-массные механическіе (древотерочные).	Целлулозные.	Писчебумажные (отливъ бумаги и картона).	Обоевъ, бумаги: крашеной въ (лентѣ), золоченой (въ листахъ) мраморной, картона клеенаго (бристольскаго) и издѣлій изъ него, бумаги подкленной холстомъ тканью): препариров. бумаги особо не поименованной бумаги для свѣтоніи и фотографич. пластинокъ.	Толевые (толя кровельнаго).	Брошюровочное, переплетное, футлярное, альбомовъ, конторскихъ книгъ и тетрадей всякихъ.	Картонажей, абажуровъ, ажурной бумаги для кондитеровъ и т. п. особо не поименованныхъ издѣлій изъ картона и бумаги.	Гильзовыя (гильзы папиросныя).	Гильзъ бумажныхъ прядильныхъ издѣлій изъ бумажной массы, папье-маше (бумаголакировочное) и проч.	Картузовъ бумажныхъ и конвертовъ.	Типографское, литографское, фототипія и проч. полиграфическія пр., ксилографич. (гравированіе по дереву) пикографич. и травленіе по мѣди, граверное по металламъ.	
б) керосиновыхъ и бензиновыхъ . . . . . число ихъ.	—	—	1	5	1	2	3	25	3	1	96	**137**
число силъ.			4	36	3	9	10,5	76,5	29	6	654,5	**828,5**
в) газовыхъ . . . . . число ихъ.	1	—	6	2	1	6	6	7	4	9	150	**192**
число силъ.	60		500	60	16	39	65	56,5	58	73	1.167	**2.094,5**
4) Водяныхъ двигателей, а именно:												
а) турбинъ . . . . . число ихъ.	60	—	153	—	—	—	—	—	—	—	—	**213**
число силъ.	6.214		9.783									**15.997**
б) водяныхъ колесъ . . . . . число ихъ.	—	—	34	—	—	—	—	—	1	—	—	**35**
число силъ.			795						5			**800**
5) Электрическихъ двигателей отъ энергіи, получаемой (покупаемой) отъ чужихъ генераторовъ . . . . . число ихъ.	—	—	194	35	—	30	9	59	—	22	1.670	**2.019**
число силъ.			1.354,5	126		57	13	115,3		41,5	3.168,3	**4.875,6**
6) Вѣтряныхъ и конныхъ двигателей . . . . . число ихъ.	—	—	1	1	—	—	—	—	—	—	1	**3**
число силъ.			4	—							0,75	**4,75**
Всего уплачено за потребленное топливо . . . . . тыс. руб.	**326,2**	**1.122,4**	**6,157,4**	**193,9**	**13,7**	**23,6**	**12,3**	**23,2**	**33,4**	**12,6**	**482,4**	**8.501,1**
Потреблено:												
а) каменнаго угля . . . . . тыс. пуд.	232,1	7.407,4	17.109,2	645,9	60,9	87,2	7,4	25,2	137,9	18,6	914,7	**26.646,5**
тыс. руб.	40,4	1.219,8	2.850,1	103,4	10,5	17,5	1,7	4,3	21,1	4,3	190,1	**4.463,3**
б) древеснаго угля . . . . . тыс. пуд.	—	2,4	—	—	—	—	—	—	—	—	9,1	**11,5**
тыс. руб.		1,0									2,7	**3,7**
в) кокса . . . . . тыс. пуд.	9,4	6,4	87,8	5,5	—	3,0	6,0	0,1	11,1	0,1	13,4	**142,8**
тыс. руб.	2,8	1,6	17,6	1,5		1,0	1,5	0,035	2,6	0,015	4,2	**32,9**
г) нефти, мазута . . . . . тыс. пуд.	—	—	1.285,8	145,6	0,3	0,3	2,3	10,6	7,3	3,9	180,3	**1.636,4**
тыс. руб.			614,3	58,2	0,2	0,2	1,3	6,2	3,6	1,6	87,6	**773,3**
д) керосина, бензина . . . . . тыс. пуд.	—	—	0,05	1,8	—	0,7	0,8	5,8	1,5	0,5	46,8	**57,9**
тыс. руб.			0,1	2,9		1,1	1,4	8,6	2,3	1,8	66,0	**84,2**
е) дровъ . . . . . куб. саж.	34.280	—	189.236	1.383	105	121	52	115	107	143	2.972	**228.514**
тыс. руб.	274,9		2.432,5	21,4	2,3	2,0	1,1	1,2	2,3	2,3	47,7	**2.787,6**
ж) торфа . . . . . куб. саж.	721	—	17.019	60	203	—	7	—	—	—	446	**18.456**
тыс. руб.	4,6		160,4	1,7	0,7		0,1				8,8	**176,4**
з) отбросовъ разныхъ (древесные опилки и обрѣзки) и иныхъ видовъ топлива (газъ) . . . . на тыс. руб.	3,4	—	82,4	4,7	—	1,9	5,1	2,8	1,6	2,6	75,2	**179,7**
Потреблено сырыхъ матеріаловъ на тыс. руб.	**373,7**	**5.572,9**	**26.697,9**	**3.973,4**	**257,2**	**988,5**	**559,2**	**3.393,0**	**457,4**	**949,7**	**14.735,9**	**57.958,6**
Уплачено другимъ заведеніямъ по заказамъ . . . . . тыс. руб.	2,0	—	161,6	2,8	23,7	4,7	2,6	12,3	—	4,6	500,7	**714,9**
Уплачено за наемъ помѣщеній и движущей силы . . . . . тыс. руб.	91,0	563,4	257,8	79,6	0,3	55,6	38,6	113,3	15,6	47,9	1.622,1	**2.321,9**
Расходы по содержанію служащихъ, ремонту, погашенію, страхованію, налогамъ и т. д. . . . тыс. руб.	563,4	1.497,4	12.023,1	1.256,8	73,7	205,9	189,7	770,4	168,5	123,0	6.235,1	**23.106,9**
Расходы въ пользу рабочихъ (врачебная помощь, жилища, училища и пр.) . . . . . тыс. руб.	27,5	67,3	816,5	28,6	0,8	6,6	6,3	19,8	5,0	4,3	176,5	**1.159,2**

Географическое распредѣленіе заведеній VI группы производствъ по различнымъ губерніямъ Имперіи характеризуется нижеслѣдующей таблицей числа фабрикъ, ихъ производительности, числа рабочихъ, силой двигателей и общей суммы заработной платы.

Губерніи и области.	Число заведеній.	Общая сумма производства (за свой счетъ и выручка по заказу). Тысячъ рублей.	Общее число рабочихъ.		Механическіе двигатели разные (паровые, внутренняго сгоранія, водяные и проч.).		Общая сумма рабочей платы, полученной.	
			Работавшихъ при заведеніи.	На сторонѣ.	Общее число ихъ.	Число силъ въ нихъ.	Рабочими при заведеніи (деньгами и натурой).	Рабочими на сторонѣ.
Сѣверный районъ.								
Архангельская	3	54,2	81	—	—	—	20,9	—
Вологодская	6	1.683,1	1.513	—	21	1.604	304,7	—
Новгородская	15	2.584,2	1.847	10	54	5.183	400,5	3,6
Олонецкая	5	178,0	231	—	10	888	39,6	—
Итого	**29**	**4.499,6**	**3.672**	**10**	**85**	**7.676,5**	**765,7**	**3,6**
Восточный районъ.								
Вятская	17	910,6	1.090	—	26	1.035	145,7	—
Казанская	12	292,2	432	1	32	57	104,0	0,4
Оренбургская	9	255,2	287	—	5	34	72,3	—
Пермская	21	1.203,5	937	1	56	987	189,2	0,6
Самарская	7	465,9	373	—	8	73	110,3	—
Уфимская	6	383,8	427	—	12	465	95,8	—
Итого	**72**	**3.511,2**	**3.546**	**2**	**139**	**2.653**	**717,3**	**1,0**
Прибалтійскій районъ.								
Курляндская	11	516,3	621	—	14	223,8	165,3	—
Лифляндская	77	16.946,6	6.217	31	233	13.159,5	2.101,8	4,7
С.-Петербургская	203	32.646,1	19.836	60	961	16.975	8.466,6	15,3
Эстляндская	22	3.790,2	1.135	15	41	3.333	387,8	4,0
Итого	**313**	**53.899,3**	**27.809**	**106**	**1.249**	**33.691,65**	**11.121,4**	**24,0**
Центрально-промышленный районъ.								
Владимірская	18	2.577,2	1.749	—	30	1.955	325,3	—
Калужская	9	4.104,6	2,748	—	23	3.527	558,8	—
Костромская	7	444,8	498	—	14	604	83,7	—
Московская	156	16.006,4	11.668	115	613	4.097	3.967,4	7,5
Нижегородская	10	279,7	390	—	13	51	103,2	—
Смоленская	6	141,7	272	—	15	286	48,7	—
Тверская	8	1.989,4	1.546	30	35	2.214	242,0	18,4
Ярославская	9	1.279,2	852	—	26	813	147,1	—
Итого	**223**	**26.823,0**	**19.723**	**145**	**769**	**13.548**	**5.476,2**	**25,9**
Центрально-черноземный районъ.								
Воронежская	9	283,1	357	—	3	28	72,6	—
Курская	7	413,0	388	—	12	188,5	76,6	—
Орловская	13	709,6	985	—	16	924	117,2	—
Пензенская	10	1.329,5	1.339	—	19	1.240,5	147,9	—
Полтавская	23	463,5	559	—	45	212	116,7	—
Рязанская	1	7,0	43	—	—	—	3,0	—
Саратовская	19	675,4	927	—	21	108	198,1	—
Симбирская	6	325,7	402	—	9	309	56,6	—
Тамбовская	10	286,1	404	—	12	377	66,2	—
Тульская	5	103,3	130	—	6	66	28,6	—
Черниговская	5	632,8	416	—	4	1.450	101,7	—
Харьковская	35	1.535,8	1.780	—	46	587	403,4	—
Итого	**143**	**6.764,9**	**7.730**	—	**193**	**5.490**	**1.388,8**	—
Сѣверо-западный районъ.								
Виленская	33	2.035,9	1.205	—	64	1.319	315,5	—
Витебская	11	821,3	656	—	17	1.400	100,7	—
Гродненская	14	350,6	492	1	10	39	79,0	0,5

Губерніи и области.	Число заведеній.	Общая сумма производства (за свой счетъ и выручка по заказу). Тысячъ рублей.	Общее число рабочихъ.		Механическіе двигатели всякіе (паровые, внутренняго сгоранія, водяные и проч.).		Общая сумма рабочей платы, полученной.	
			Работавшихъ при заведеніи.	На сторонѣ	Общее число ихъ.	Число силъ въ нихъ.	Рабочими при заведеніи (деньгами и натурой).	Рабочими на сторонѣ.
Ковенская	21	170,9	233	—	23	297	49,5	—
Минская	14	692,7	523	—	14	695	125,3	—
Могилевская	6	3.238,7	1.642	—	18	2.360	331,5	—
Итого	**99**	**7.310,1**	**4.751**	**1**	**146**	**6.110**	**1.001,5**	**0,5**
Юго-западный районъ.								
Волынская	21	2.228,9	1.335	—	53	2.639	244,6	—
Кіевская	33	2.977,5	2.283	32	125	1.218	587,8	9,2
Подольская	3	79,2	134	—	10	147	10,7	—
Итого	**57**	**5.285,6**	**3.752**	**32**	**188**	**4.004**	**843,1**	**9,2**
Южный районъ.								
Астраханская	9	152,5	184	—	3	13	53,7	—
Бессарабская	5	66,9	63	—	2	7	23,5	—
Область Войска Донского	27	2.152,2	1.405	23	62	927	376,1	3,2
Екатеринославская	32	656,4	673	—	28	102	198,6	—
Кубанская	5	175,1	146	—	8	28,5	61,9	—
Таврическая	7	78,3	132	—	6	36,5	26,7	—
Терская	1	9,0	9	—	1	1	1,9	—
Херсонская	73	3.126,8	2.284	4	88	618	693,4	0,8
Черноморская	2	14,5	24	—	2	7	6,6	—
Итого	**161**	**6.431,7**	**4.920**	**27**	**200**	**1.740**	**1.442,5**	**4,0**
Привислинскій районъ.								
Варшавская	97	8.940,5	5.683	55	183	5.086,5	1.745,8	8,2
Калишская	3	39,6	45	—	2	11	15,1	—
Кѣлецкая	8	1.651,3	856	—	10	1.335	160,3	—
Ломжинская	6	38,7	86	—	1	2	7,8	—
Люблинская	1	5,1	4	—	—	—	1,1	—
Петроковская	40	4.532,9	2.493	7	57	3.674,5	763,5	1,5
Плоцкая	1	2,3	4	—	—	—	0,7	—
Радомская	4	61,7	98	—	7	5,5	18,8	—
Сѣдлецкая	4	32,7	50	—	1	1	4,4	—
Итого	**164**	**15.304,7**	**9.319**	**62**	**261**	**10.115,5**	**2.717,5**	**9,7**
Закавказскій районъ.								
Бакинская	13	369,9	354	—	9	31,5	127,9	—
Тифлисская	28	577,8	751	1	42	166	233,3	0,2
Итого	**41**	**947,7**	**1.105**	**1**	**51**	**197,5**	**361,2**	**0,2**
Туркестанскій районъ.								
Сыръ-Дарьинская	4	131,8	122	—	1	5	52,2	—
Западно-сибирскій районъ.								
Акмолинская	4	105,0	117	—	—	—	36,2	—
Семипалатинская	2	18,9	30	—	—	—	6,8	—
Тобольская	1	325,1	268	—	5	300	46,1	—
Томская	11	474,4	546	—	7	85	174,6	—
Итого	**18**	**923,4**	**961**	—	**12**	**385**	**263,7**	—
Восточно-сибирскій районъ.								
Забайкальская	1	2,5	5	—	—	—	1,2	—
Иркутская	1	55,2	56	—	1	17	28,7	—
Приморская	7	169,0	151	—	5	7,75	36,1	—
Итого	**9**	**226,7**	**212**	—	**6**	**24,75**	**66,0**	—
Всего по VI группѣ	**1.333**	**132.059,8**	**87.622**	**386**	**3.300**	**85.642**	**26.217,0**	**78,1**

По свѣдѣніямъ, собраннымъ въ 1908 году число работавшихъ бумагодѣлательныхъ машинъ и ихъ размѣры показаны въ нижеслѣдующей таблицѣ:

Названія районовъ и губерній.	Число заведеній.	Машины бумажныя и картонныя столовыя.		Цилиндрическія машины.			
				Для бумаги.		Для картона.	
		Число ихъ.	Общая ширина ситъ въ дюймахъ.	Число ихъ.	Ширина сѣтокъ въ дюймахъ.	Число ихъ.	Ширина сѣтокъ въ дюймахъ.
Сѣверный районъ.							
Вологодская	3	7	[1]) 486	—	—	—	—
Новгородская	13	10	757	1	—	23	—
Олонецкая	3	—	—	—	—	11	—
Итого	**19**	**17**	**1.243**	**1**	—	**34**	—
Восточный районъ.							
Вятская	7	8	[2]) 200	1	66	2	—
Пермская	4	6	376	6	—	4	—
Уфимская	1	1	84	—	—	—	—
Итого	**12**	**15**	**660**	**7**	[3]) **66**	**6**	—
Прибалтійскій районъ.							
Курляндская	1	2	66	—	—	2	—
Лифляндская	20	49	[4])2.509	1	62	17	—
С.-Петербургская	21	39	[5])1.862	—	—	8	—
Эстляндская	8	10	[8]) 554	1	—	5	—
Итого	**50**	**100**	**4.991**	**2**	**62**	**32**	—
Центрально-промышленный районъ.							
Владимірская	7	8	574	1	—	—	—
Калужская	6	13	928	8	—	—	—
Костромская	6	1	48	—	—	12	—
Московская	7	6	[6]) 272	—	—	2	—
Смоленская	2	1	45	—	—	4	—
Тверская	2	6	[7]) 386	—	—	—	—
Ярославская	2	3	219	1	—	1	—
Итого	**32**	**38**	**2.472**	**10**	—	**19**	—
Центрально-черноземный районъ.							
Курская	1	1	88	—	—	—	—
Орловская	2	2	128	—	—	1	70
Пензенская	4	6	[9]) 322	—	—	—	—
Полтавская	1	1	71	—	—	—	—
Симбирская	3	3	184	2	—	—	—

[1]) По 1 заводу ширина сита не показана.
[2]) По тремъ заводамъ ширина ситъ не показана.
[3]) Ширина сѣтки показана по 1-му заводу.
[4]) По 2 заводамъ ширина ситъ не показана.
[5]) По 4 заводамъ ширина ситъ не показана.
[6]) По 1 заводу ширина сита не показана.
[7]) По 1 заводу ширина сита не показана.
[8]) По 3 заводамъ ширина ситъ не показана.
[9]) По 1 заводу ширина сита не показана.

Названія районовъ и губерній.	Число заведеній	Машины бумажныя и картонныя столовыя.		Цилиндрическія машины.			
				Для бумаги.		Для картона.	
		Число ихъ.	Общая ширина ситъ въ дюймахъ.	Число ихъ.	Ширина сѣтокъ въ дюймахъ.	Число ихъ.	Ширина сѣтокъ въ дюймахъ.
Тамбовская	1	1	41	—	—	3	—
Тульская	1	1	[1]) —	—	—	—	—
Харьковская	1	1	96	—	—	—	—
Черниговская	1	1	94	—	—	6	—
Итого	**15**	**17**	**1.024**	**2**	—	**10**	—
Сѣверо-западный районъ.							
Виленская	8	5	[2]) 256	—	—	7	—
Витебская	6	4	[3]) 143	—	—	13	—
Ковенская	3	3	128	—	—	3	—
Минская	3	2	[4]) —	—	—	2	—
Могилевская	3	8	[5]) 406	—	—	6	—
Итого	**23**	**22**	**933**	—	—	**31**	—
Юго-западный районъ.							
Волынская	13	14	[6]) 558	2	128	1	—
Кіевская	2	5	292	—	—	—	—
Подольская	2	2	106	—	—	—	—
Итого	**17**	**21**	**956**	**2**	**128**	**1**	—
Южный районъ.							
Обл. Войска Донского	1	4	269	—	—	—	—
Херсонская	[7]) 2	2	52	—	—	—	—
Итого	**3**	**6**	**321**	—	—	—	—
Привислинскій районъ.							
Варшавская	8	13	885	4	—	2	79
Кѣлецкая	3	3	199	2	—	2	—
Петроковская	11	13	781	1	—	8	—
Итого	**22**	**29**	**1.865**	**7**	—	**12**	**79**
Западно-сибирскій районъ.							
Тобольская	**1**	**1**	**75**	**1**	—	—	—
Всего	[8]) **194**	**266**	**14.540**	**32**	—	**145**	—

[1]) По 1 заводу ширина сита не показана.
[2]) По 1 заводу ширина сита не показана.
[3]) По 1 заводу ширина сита не показана.
[4]) По 2 заводамъ ширина ситъ не показана.
[5]) По 2 заводамъ ширина ситъ не показана.
[6]) По 5 заводамъ ширина ситъ не показана.
[7]) По 1 заводу ширина сита не показана.
[8]) Всего по 29 заводамъ не показана ширина ситъ.

Дополнительныя свѣдѣнія къ VI группѣ.

А. Производства другихъ группъ, находящіяся при заведеніяхъ VI группы.

При заведеніяхъ VI группы имѣются 34 отдѣленія, занятыя производствами другихъ группъ, а именно:

Группы.	Число отдѣленій при заведеніяхъ VI группы.	Число рабочихъ въ нихъ.	Изготовлено издѣлій на сумму тыс. руб.		
			На продажу.	По заказамъ.	Для своихъ надобностей.
II	1	72	64,0	—	—
VII	5	119	55,0	—	37,7
VIIIA 1	21	1.477	59,0	4,0	213,6
IX	1	8	—	—	[1]) —
X	1	12	15,0	—	—
XI	1	7	16,9	—	—
XIIA	4	200	113,8	26,0	—
Итого	**34**	**1.895**	**323,7**	**30,0**	**251,2**

[1]) Пригот. известь для дальнѣйш. перераб. 58,4 пуд.

Б. Отдѣленія, занятыя производствомъ бумажной массы, бумаги и пр., находящіяся при заведеніяхъ другихъ группъ.

При заведеніяхъ другихъ группъ всего находится 20 отдѣленій, занятыхъ производствами бумажной массы, бумаги и проч., а именно: при I группѣ—1 отдѣленіе, при II группѣ—2, при VII—1, при VIII—3, при IX—5, при XI A—4, при XI Б1—2, при XII—2 отдѣленія.

Число отдѣленій 20.	Изготовлено за свой счетъ для продажи.			Для дальнѣйшей переработки.	
	Тыс. пуд.	Счетомъ тыс. штукъ.	Тыс. руб.	Счетомъ тыс. штукъ.	Тыс. пуд.
Картонъ сѣрый (переплетный), желтый (изъ соломы) и всякій	7,4	—	12,6	—	—
Обои разные (въ томъ числѣ бордюры)	—	562,0	39,5	—	—
Толь кровельный . . . . . тыс. рулоновъ	128,5	150,7	223,7	—	—
Картонажи всякіе и плоеный картонъ для упаковки	—	5.906,7	184,7	—	—
Тоже	—	—	12,8	—	—
Гильзы папиросныя	—	14.000,0	4,2	1.012.000,0	—
Катушки бумажныя, гильзы прядильныя	7,0	—	38,0	—	—
Брошюры, переплеты, тетради, альбомы, книги конторскія и проч	—	7,4	—	—	—
Типографскія и литографскія издѣлія	—	48.311,0	30,4	0,7	0,2
Тоже	—	—	103,1	—	—
Отбросы (остатки, обрѣзки)	—	—	0,7	—	—

Группа VII. Обработка дерева.

Общее состояніе промышленности по отдѣльнымъ производствамъ, входящимъ въ VII группу, характеризуется нижеслѣдующими данными:

Наименованіе свѣдѣній и признаковъ.	Наименованіе разрядовъ заводовъ и фабрикъ.															
	Лѣсопильные, фанеропильные и рѣзаной фанеры.	Паркетные и столярно-строительные.	Бондарные и бочарные.	Сундуки и гробы.	Ящики.	Гнутая мебель и издѣлія изъ фанеры.	Столярно-мебельное, билліарды, учебныя пособія, счеты и т. д.	Рамы и багеты.	Рѣзное, выпиловочное и иконостасное.	Токарныя издѣлія, челноки, приборы ткацкихъ станковъ и модельное.	Саножныя шпильки, спичечная соломка, коробки и древесная шерсть.	Рояли, піанино и другіе инструменты и гармоніи.	Пробка.	Мочала, рогожи, кули, корзины, соломенн. колпаки и т. д.	Всякія особо не поименованныя издѣлія изъ дерева (колеса, дуги, оглобли, обручи, гонтъ и т. д.).	**Итого.**
Число заведеній	1.411	64	67	11	30	60	65	16	19	40	33	22	16	28	20	**1.902**
Сумма производства въ тыс. руб.	88.476,3	2.680,7	2.466,2	150,2	1.866,4	6.792,0	2.875,7	736,0	268,1	1.338,3	1.089,2	2.458,8	7.864,3	246,6	202,1	**119.510,7**
Выручено по заказамъ въ тыс. руб.	3.824,9	11,8	9,7	—	43,7	33,9	32,5	—	—	5,1	62,4	—	—	—	7,7	**4.031,7**
Рабочихъ взрослыхъ (старше 15 лѣтъ) мужч.	58.048	2.842	2.437	188	1.514	4.742	2.529	511	396	1.440	1.238	1.449	1.673	451	286	**79.744**
» » » женщ.	1.339	45	21	—	47	2.707	215	19	—	253	487	—	2.694	435	11	**8.273**
» малолѣтнихъ (отъ 12 до 15 л.) мужч.	494	19	115	34	30	118	57	15	21	75	39	6	7	44	72	**1.146**
» » » женщ.	19	—	—	—	—	82	—	9	—	17	11	—	9	45	—	**192**
Итого рабочихъ мужчинъ	58.542	2.861	2.552	222	1.544	4.860	2.586	526	417	1.515	1.277	1.455	1.680	495	358	**80.890**
» » женщинъ	1.358	45	21	—	47	2.789	215	28	—	270	498	—	2.703	480	11	**8.465**
Всего рабочихъ при заведеніяхъ обоего пола	**59.900**	**2.906**	**2.573**	**222**	**1.591**	**7.649**	**2.801**	**554**	**417**	**1.785**	**1.775**	**1.455**	**4.383**	**975**	**369**	**89.355**
Въ томъ числѣ: а) рабочихъ по производству	49.677	2.622	2.338	216	1.462	6.969	2.663	491	409	1.632	1.549	1.341	4.190	947	344	**76.850**
б) по вспомогательн. работамъ (машинисты, кочегары и т. п.).	10.223	284	235	6	129	680	138	63	8	153	226	114	193	28	25	**12.505**
Рабочихъ на сторонѣ (внѣ заведенія)	3.441	139	—	96	—	176	224	2	11	—	60	22	—	216	2	**4.389**
Рабочая плата: 1) рабочимъ при заведеніи:																
а) деньгами . . . въ тыс. руб.	12.289,9	795,3	781,8	27,6	465,5	1.829,1	991,2	218,0	97,3	366,4	263,1	761,9	1.084,6	56,4	54,4	**20.082,5**
б) натурою . . . . въ тыс. руб.	139,3	16,9	7,2	—	3,1	11,0	0,6	0,1	4,4	5,8	7,2	0,8	0,1	—	0,7	**197,4**
2) рабочимъ на сторонѣ въ тыс. руб.	640,9	59,8	—	9,3	—	33,1	101,1	0,5	3,4	—	9,9	5,3	—	11,4	0,3	**875,1**
Паровыхъ котловъ — число ихъ.	1.780	49	20	1	33	64	17	10	—	34	40	11	21	—	13	**2.093**
Паровыхъ котловъ — поверхность нагрѣва въ кв. фут.	885.740	27.482	8.289	150	22.073	51.275	7.791	4.541	—	17.332	18.701	4.783	13.490	—	2.593	**1.064.240**
Общее число механическихъ двигателей	**1.873**	**54**	**24**	**1**	**39**	**59**	**59**	**15**	**1**	**44**	**38**	**31**	**24**	**1**	**20**	**2.283**
Общее число паровыхъ силъ въ нихъ	**63.695**	**2.179**	**462**	**12**	**1.552**	**2.863**	**869**	**381**	**12**	**1.074**	**1.621**	**388**	**1.392**	**3**	**250**	**76.753**
А именно:																
1) Паровыхъ двигателей неподвижныхъ и турбинъ паров. — число ихъ.	1.193[1])	30	10	1	27	39	12	6	—	21	19	9	16	—	3	**1.386**
1) Паровыхъ двигателей неподвижныхъ и турбинъ паров. — число силъ.	49.684	1.821	242	12	1.276	2.715	486	247	—	819	1.150	292	1.217	—	86	**60.047**
2) Локомобилей — число ихъ.	602	7	3	—	7	5	6	3	—	13	17	1	4	—	10	**678**
2) Локомобилей — число силъ.	12.359	160	62	—	213	125	87	65	—	197	421	8	136	—	97	**13.930**
3) Двигателей внутренняго сгоранія, а именно:																
а) нефтяныхъ — число ихъ.	7	3	9	—	2	—	4	1	—	1	—	2	—	—	1	**30**
а) нефтяныхъ — число силъ.	141	34	153	—	28	—	50	20	—	10	—	9	—	—	8	**453**

[1]) Въ томъ числѣ 2 паровыхъ турбины въ 90 силъ.

Наименованіе свѣдѣній и признаковъ.	Наименованіе разрядовъ заводовъ и фабрикъ.															
	Лѣсопильные, фанеропильные и рѣзаной фанеры.	Паркетные и столярно-строительные.	Бондарные и бочарные.	Сундуки и гробы.	Ящики.	Гнутая мебель и издѣлія изъ фанеры.	Столярно-мебельное, билліарды, учебныя пособія, счеты и т. д.	Рамы и багеты.	Рѣзное, выпиловочное, и иконостасное.	Токарныя издѣлія, челноки, приборы ткацкихъ станковъ и модельное.	Сапожныя шпильки, спичечная соломка, коробки и древесная шерсть.	Рояли, піанино и другіе инструменты и гармоніи.	Пробка.	Мочала, рогожи, кули, корзины, соломенн. колпаки и т. д.	Всякія особо не поименованныя издѣлія изъ дерева (колеса, дуги, оглобли, обручи, гонтъ и т. д.).	Итого.
б) керосиновыхъ и бензиновыхъ . . . . . число ихъ.	4	4	—	—	1	1	6	—	1	5	—	3	2	1	2	30
число силъ.	40	71			12	6	35		12	26		11	16	3	20	252
в) газовыхъ . . . . . число ихъ.	2	3	1	—	—	—	7	2	—	1	1	5	—	—	3	25
число силъ.	90	40	4				110	38		12	25	45			38	402
4) Водяныхъ двигателей, а именно:																
а) турбинъ . . . . . число ихъ.	13	—	—	—	1	—	—	—	—	—	—	—	—	—	—	14
число силъ.	263				20											283
б) колесъ . . . . . число ихъ.	39	—	—	—	—	1	—	—	—	—	1	—	—	—	—	41
число силъ.	669					10					25					704
5) Электрическихъ двигателей отъ энергіи, получаемой (покупаемой) отъ чужихъ генераторовъ . . . . . число ихъ.	13	6	—	—	1	13	24	3	—	3	—	11	2	—	—	76
число силъ.	449	50			3	7	101	11		10		23	23			677
6) Вѣтряныхъ и конныхъ двигателей . . . . . число ихъ.	—	1	1	—	—	—	—	—	—	—	—	—	—	—	1	3
число силъ.		3	1												1	5
Всего уплачено за потребленное топливо . . . . . въ тыс. руб.	**879,8**	**53,2**	**38,8**	**0,3**	**19,7**	**244,9**	**32,6**	**11,5**	**2,7**	**40,5**	**55,8**	**33,6**	**84,1**	**3,5**	**6,2**	**1.507,1**
Потреблено:																
а) каменнаго угля . . . . . тыс. пуд.	211,8	56,5	8,0	—	16,7	938,7	95,2	33,2	3,5	24,1	40,3	137,0	452,2	0,3	4,7	**2.022,2**
тыс. руб.	42,0	10,2	1,7		3,5	143,8	14,5	4,8	0,9	4,3	7,4	25,8	75,7	0,1	1,4	**336,0**
б) древеснаго угля . . . . . тыс. пуд.	2,8	—	—	—	0,9	0,5	0,8	0,1	—	1,3	—	—	—	—	0,5	**6,9**
тыс. руб.	0,8				0,2	0,1	0,3	0,05		0,3					0,1	**1,8**
в) кокса . . . . . тыс. пуд.	0,03	0,7	—	—	—	2,6	0,3	12,7	—	0,8	—	0,3	4,0	—	0,03	**21,4**
тыс. руб.	0,01	0,1				0,9	0,07	3,3		0,2		0,05	1,0		0,01	**5,7**
г) нефти, мазута . . . . . тыс. пуд.	22,1	5,4	87,7	—	1,5	20,9	8,7	1,1	—	0,7	—	0,5	—	—	3,0	**151,6**
тыс. руб.	10,5	1,8	29,9		0,9	8,8	3,9	0,6		0,4		0,3			1,4	**58,4**
д) керосина, бензина . . . . . тыс. пуд.	1,6	1,0	1,5	—	1,0	0,4	2,0	0,01	0,4	1,4	—	1,0	0,6	0,5	0,4	**11,9**
тыс. руб.	2,5	1,1	2,5		1,7	0,6	2,7	0,01	0,5	2,0		1,2	1,1	0,8	0,5	**17,4**
е) дровъ . . . . . куб. саж.	27.094	867	211	24	234	4.775	139	32	63	1.981	3.108	278	292	180	104	**39.337**
тыс. руб.	262,6	9,8	3,1	0,3	2,7	58,9	2,2	0,4	1,3	27,4	32,9	4,4	5,8	2,7	1,1	**415,6**
ж) торфа . . . . . куб. саж.	0,6	—	—	—	—	0,1	0,3	—	0,01	0,02	—	4	0,05	—	—	**1,0**
тыс. руб.	8,3					0,6	3,1		0,1	0,2		0,06	0,5			**12,8**
з) отбросовъ разныхъ (древесные опилки и обрѣзки) и иныхъ видовъ топлива . . . . . въ тыс. руб.	553,1	30,2	1,6	—	10,6	31,2	5,9	2,3	0,03	5,9	15,5	1,4	—	—	1,7	**659,4**
Потреблено сырыхъ матеріаловъ въ тыс. руб.	60.232,8	1.191,9	1.283,3	89,1	933,8	2.428,9	926,6	266,6	93,6	490,3	479,0	951,6	4.682,1	122,9	99,7	**74.272,1**
Уплачено другимъ заведеніямъ по заказамъ . . . . . въ тыс. руб.	36,9	27,9	—	—	13,0	—	40,1	—	—	4,8	0,6	75,2	—	—	0,5	**198,9**
Уплачено за наемъ помѣщенія и движущей силы . . . . . въ тыс. руб.	624,6	42,3	31,1	0,1	23,5	37,1	67,2	26,3	2,1	11,1	20,2	34,5	13,5	0,8	5,3	**939,7**
Расходы по содержанію служащихъ, ремонту, погашенію, страхованію, налогамъ и т. п. . . . . въ тыс. руб.	9.662,3	362,9	230,7	8,0	236,7	978,4	410,5	128,4	21,2	258,2	185,7	294,7	950,7	11,7	23,5	**13.763,4**
Расходы въ пользу рабочихъ, (врачебная помощь, жилища, училища и пр.). . . . . въ тыс. руб.	480,8	27,5	11,0	0,4	9,6	61,1	14,5	2,1	0,6	12,8	10,6	4,2	46,1	1,0	0,9	**683,0**

Географическое распредѣленіе заведеній VII группы производствъ и соотвѣтствующія свѣдѣнія о числѣ заведеній, производительности ихъ, числѣ рабочихъ, двигателей и суммѣ заработной платы по губерніямъ, представлены въ нижеслѣдующей таблицѣ:

Губерніи и области.	Число заведеній.	Общая сумма производства (за свой счетъ и выручка по заказу). Тыс. руб.	Общее число рабочихъ.		Механическіе двигатели разные (паровые, внутренняго сгоранія, водяные и пр.).		Общая сумма рабочей платы, полученной.	
			Работавшихъ при заведеніяхъ.	На сторонѣ.	Общее число ихъ.	Число силъ въ нихъ.	Рабочими при заведеніи (деньгами и натурой) въ тыс. руб.	Рабочими на сторонѣ тыс. руб.
Сѣверный районъ.								
Архангельская	35	18.892,0	12.599	420	207	5.107	3.163,9	82,0
Вологодская	18	1.671,5	1.565	—	25	1.116	244,7	—
Новгородская	38	2.508,9	2.305	103	64	2.649	429,0	11,1
Олонецкая	12	1.428,3	947	16	17	772	153,4	5,3
Псковская	15	698,0	606	—	17	638	92,9	—
Итого	**118**	**25.198,6**	**18.022**	**539**	**330**	**10.282**	**4.083,9**	**98,4**
Восточный районъ.								
Вятская	20	231,8	377	3	17	349	31,7	0,5
Казанская	28	1.495,3	1.399	104	29	775	218,8	38,3
Оренбургская	5	2.059,6	332	20	6	295	86,9	4,0
Пермская	31	1.600,5	1.159	—	29	808	278,4	—
Самарская	29	1.186,4	589	12	36	1.155	141,5	2,8
Уфимская	26	872,1	744	78	29	779	109,7	17,8
Итого	**139**	**7.445,7**	**4.600**	**217**	**146**	**4.161**	**867,0**	**63,4**
Прибалтійскій районъ.								
Курляндская	25	2.486,4	1.781	—	32	1.309	399,2	—
Лифляндская	107	11.476,0	8.349	31	140	7.085	2.170,4	12,8
С.-Петербургская	92	11.958,4	6.589	82	142	6.046	2.362,2	29,3
Эстляндская	14	2.892,4	2.083	—	19	1.208	627,0	—
Итого	**238**	**28.813,2**	**18.802**	**113**	**333**	**15.648**	**5.558,9**	**42,1**
Центрально-промышленный районъ.								
Владимірская	51	1.695,0	1.628	535	48	1.506	234,2	70,7
Калужская	38	944,7	1.369	—	30	586	133,0	—
Костромская	29	2.012,0	1.639	12	36	1.110	284,1	1,3
Московская	44	1.947,0	1.792	212	29	621,5	559,1	100,4
Нижегородская	50	979,0	1.354	145	52	1.699	212,7	16,8
Смоленская	47	1.738,2	1.557	125	57	1.684	255,0	24,7
Тверская	19	1.290,1	824	70	28	1.232	168,0	15,2
Ярославская	28	1.799,3	1.448	—	48	1.198	301,4	—
Итого	**306**	**12.405,3**	**11.611**	**1.099**	**328**	**9.636,5**	**2.147,5**	**229,1**
Центрально-черноземный районъ.								
Воронежская	1	79,6	40	—	1	56	10,6	—
Курская	3	163,9	114	—	2	52	20,8	—
Орловская	29	1.350,2	1.057	62	36	1.071	176,9	17,0
Пензенская	25	1.311,8	968	50	28	806	150,4	9,2
Полтавская	13	1.185,8	483	191	16	750	103,4	47,0
Рязанская	19	716,9	411	170	25	486	70,0	40,6
Саратовская	64	7.913,6	2.772	418	88	3.405	711,0	101,9
Симбирская	34	1.695,9	1.166	133	43	1.064	220,6	33,3
Тамбовская	6	176,7	133	80	6	124	26,3	8,1
Тульская	6	79,9	156	20	3	75	16,9	3,5
Харьковская	10	461,8	418	45	10	345	84,6	31,4
Черниговская	45	1.946,9	1.489	26	50	1.557	225,1	3,6
Итого	**255**	**17.082,9**	**9.207**	**1.195**	**308**	**9.791**	**1.816,6**	**295,6**

Губерніи и области.	Число заведеній.	Общая сумма производства (за свой счетъ и выручка по заказу). Тыс. руб.	Общее число рабочихъ. Работавшихъ при заведеніяхъ.	Общее число рабочихъ. На сторонѣ.	Механическіе двигатели разные (паровые, внутренняго сгоранія, водяные и пр.). Общее число ихъ.	Механическіе двигатели разные (паровые, внутренняго сгоранія, водяные и пр.). Число силъ въ нихъ.	Общая сумма рабочей платы, полученной. Рабочими при заведеніи (деньгами и натурой) въ тыс. руб.	Общая сумма рабочей платы, полученной. Рабочими на сторонѣ.
Сѣверо-западный районъ.								
Виленская	22	1.345,6	831	7	19	734	187,6	1,6
Витебская	11	499,4	340	50	12	528	65,1	8,0
Гродненская	30	666,4	527	—	28	1.007	85,8	—
Ковенская	27	453,3	426	—	25	762	64,9	—
Минская	78	3.463,9	3.358	71	94	3.345	601,9	11,3
Могилевская	27	798,7	1.099	8	32	1.024	153,7	1,2
Итого	**195**	**6.227,4**	**6.581**	**136**	**210**	**7.400**	**1.158,9**	**21,9**
Юго-западный районъ.								
Волынская	84	1.765,3	2.060	—	77	2.208	264,7	—
Кіевская	57	992,8	1.358	15	56	1.754	208,3	3,8
Подольская	5	191,1	116	—	4	154	22,4	—
Итого	**146**	**2.949,3**	**3.534**	**15**	**137**	**4.116**	**495,4**	**3,8**
Южный районъ.								
Астраханская	61	3.636,8	2.336	—	23	1.016	697,0	—
Бессарабская	14	360,8	252	—	18	550	40,5	—
Дагестанская	2	41,2	59	—	—	—	15,4	—
Екатеринославская	24	992,4	709	—	26	1.575	172,8	5,1
Кубанская область	2	13,6	19	26	2	30	4,1	—
Область Войска Донского	7	514,9	295	4	8	216	98,6	0,3
Таврическая	8	266,3	198	—	7	362	35,3	—
Терская	1	6,0	11	—	1	32	2,8	—
Херсонская	44	3.663,5	2.274	20	38	1.295	563,9	1,6
Итого	**163**	**9.495,5**	**6.153**	**50**	**123**	**5.076**	**1.630,3**	**6,9**
Привислинскій районъ.								
Варшавская	61	2.224,0	1.646	—	59	1.520	507,6	—
Калишская	28	591,7	399	19	28	588	90,2	2,1
Кѣлецкая	28	696,0	590	32	31	825	97,7	3,5
Ломжинская	6	130,0	112	—	6	147	11,9	—
Люблинская	26	675,4	538	—	31	763	101,1	—
Петроковская	50	3.200,0	3.695	191	53	1.949	857,1	34,7
Плоцкая	15	367,0	213	77	16	358	42,5	14,6
Радомская	23	865,8	889	16	25	840	167,7	0,3
Сувалкская	11	154,5	212	10	11	299	23,3	2,0
Сѣдлецкая	22	604,2	629	—	22	759	88,9	—
Итого	**270**	**9.508,5**	**8.923**	**345**	**282**	**8.048**	**1.988,0**	**57,2**
Закавказскій районъ.								
Бакинская	2	161,3	75	—	2	20	47,2	—
Батумская	1	43,2	19	—	—	—	10,1	—
Кутаисская	2	34,4	39	—	2	44	8,4	—
Тифлисская	20	637,0	306	32	22	444	74,5	3,2
Итого	**25**	**875,9**	**439**	**32**	**26**	**508**	**140,2**	**3,2**
Туркестанскій районъ.								
Семирѣченская область	2	6,8	8	—	5	34	2,1	—
Сыръ-Дарьинская	1	20,0	15	—	1	20	5,5	—
Итого	**3**	**26,8**	**23**	**—**	**6**	**54**	**7,6**	**—**
Западно-Сибирскій районъ.								
Акмолинская	1	192,0	80	—	2	57	19,0	—
Семипалатинская область	2	6,8	16	—	1	15	3,7	—
Тобольская	4	287,6	208	10	6	383	47,8	2,3
Томская	8	679,9	401	608	10	423	103,9	45,3
Итого	**15**	**1.166,3**	**705**	**618**	**19**	**878**	**174,4**	**47,6**
Восточно-Сибирскій районъ.								
Амурская	2	65,3	42	—	2	28	8,3	—
Енисейская	4	294,2	213	—	4	85	49,4	—
Забайкальская	7	248,4	184	—	11	231	48,6	—
Иркутская	11	530,0	170	30	12	663	50,4	6,0
Приморская	4	206,9	141	—	4	140	53,6	—
Якутская	1	2,2	5	—	1	8	0,8	—
Итого	**29**	**1.347,0**	**755**	**30**	**33**	**1.155**	**211,2**	**6,0**
Всего по VII группѣ	**1.902**	**123.542,4**	**89.355**	**4.389**	**2.282**	**76.753,5**	**20.279,9**	**875,1**

Свѣдѣнія о числѣ показательныхъ механизмовъ по ихъ родамъ въ заведеніяхъ VII группы представлены въ слѣдующей таблицѣ:

Губерніи и области.	Число заведеній.	Число пильныхъ станковъ рамныхъ.	Общее число разныхъ станковъ: строгальныхъ, съ круглыми и ленточными пилами, токарныхъ и т. п.	Число спеціальныхъ станковъ: для клепки, спичечной соломки, древесной шерсти и т. п.
Сѣверный районъ.				
Архангельская	35	168	602	75
Вологодская	16	36	61	—
Новгородская	38	87	115	22
Олонецкая	12	28	32	2
Псковская	15	22	34	32
Восточный районъ.				
Вятская	14	13	19	3
Казанская	25	30	78	6
Оренбургская	4	12	6	—
Пермская	25	27	54	3
Самарская	29	38	25	—
Уфимская	25	36	30	9
Прибалтійскій районъ.				
Курляндская	24	37	125	449
Лифляндская	106	167	669	655
С.-Петербургская	89	149	659	53
Эстляндская	14	21	166	88
Центрально-промышлен. районъ.				
Владимірская	41	45	281	—
Калужская	27	34	33	18
Костромская	28	83	138	10
Московская	20	24	159	9
Нижегородская	50	66	57	1
Смоленская	47	60	132	17
Тверская	19	37	60	9
Ярославская	28	53	75	—
Центрально-черноземный районъ.				
Воронежская	1	2	4	2
Курская	2	1	—	6
Орловская	29	55	52	35
Пензенская	25	30	86	—
Полтавская	13	44	16	—
Рязанская	19	22	22	—
Саратовская	64	129	116	1
Симбирская	34	54	55	—
Тамбовская	4	4	2	—
Тульская	3	2	5	12
Харьковская	8	9	83	19
Черниговская	43	72	103	26
Сѣверо-западный районъ.				
Виленская	21	23	91	88
Витебская	11	15	33	17
Гродненская	28	34	70	8
Ковенская	26	34	58	5
Минская	77	114	348	91
Могилевская	27	38	101	55
Юго-западный районъ.				
Волынская	72	68	384	13
Кіевская	54	72	109	2
Подольская	4	8	12	—
Южный районъ.				
Астраханская	20	26	67	2
Бессарабская	14	23	37	11
Область Войска Донского	7	5	56	—
Екатеринославская	25	72	2	—
Кубанская обл.	2	—	10	—
Таврическая	7	10	32	10
Терская обл.	1	2	4	—
Херсонская	32	67	131	947
Привислинскій районъ.				
Варшавская	55	58	270	12
Калишская	28	36	80	—
Кѣлецкая	26	25	142	11
Ломжинская	6	8	10	—
Люблинская	26	29	129	8
Петроковская	47	60	742	9
Плоцкая	15	17	16	1
Радомская	22	34	98	13
Сувалкская	11	14	19	43
Сѣдлецкая	22	35	148	1
Закавказскій районъ.				
Бакинская	2	—	12	—
Кутаисская	2	4	—	—
Тифлисская	20	19	102	4
Туркестанскій районъ.				
Семирѣченская	2	3	—	—
Сыръ-Дарьинская	1	1	9	—
Западно-Сибирскій районъ.				
Акмолинская	1	2	3	—
Тобольская	4	7	8	—
Томская	8	14	10	—
Восточно-Сибирскій районъ.				
Амурская	2	1	—	—
Енисейская	4	6	—	—
Забайкальская	7	7	14	—
Иркутская	11	13	15	—
Приморская	4	3	8	—
Якутская	1	1	—	—
Всего	**1.731**	**2.705**	**7.534**	**2.913**

На 70 заводахъ лѣсопильныхъ показаны паровые двигатели, а станковъ не показано, т. е. работаютъ (?) въ ручную.

А. Производства другихъ группъ, находящіяся при заведеніяхъ VII группы.

Группы.	Число отдѣленій при заведеніяхъ VII группы.	Число рабочихъ.	Изготовлено издѣлій на сумму тыс. руб.	
			За свой счетъ.	Выручено по заказамъ.
II.	1	2	—	1,9
V	1	11	9,1	—
VI	1	40	30,0	—
VIIIA1	14	431	427,3	0,3
IX	3	23	8,9	—
X	2	17	9,4	—
XIA	50	180	112,5	116,6
XIIA	1	8	7,1	—
Итого. . .	**73**	**712**	**604,3**	**118,8**

В. Отдѣленія заведеній, занятыхъ производствами по обработкѣ дерева (гр. VII), входящія въ составъ заведеній другихъ группъ.

При заведеніяхъ другихъ группъ всего находится 149 отдѣленій, занятыхъ производствами по обработкѣ дерева, а именно: при I группѣ—4 отдѣленія, при II—4, при IV—1, при V—1, при VI—5, при VIII—16, при IX—20, при X—2, при XIA—50, при XIБ—16 и при XII—30.

Въ этихъ отдѣленіяхъ всего произведено товаровъ и полуфабрикатовъ:

	Изготовлено на продажу за свой счетъ.		Изготовлено для дальнѣйшей переработки (количество вѣсомъ, мѣрою, счетомъ и пр.).	Изготовлено по заказамъ изъ чужихъ матеріаловъ.		Изготовлено для собственной надобности.	
	Количество вѣсомъ, мѣрою, счетомъ и пр.	Тыс. руб.		Количество вѣсомъ, мѣрою, счетомъ и пр.	Тыс. руб.	Количество вѣсомъ, мѣрою, счетомъ и пр.	Тыс. руб.
Всего отдѣленій 149.							
Доски.							
Хвойныхъ породъ въ тыс. куб. фут.	1.093,4	384,5	210,3	2.209,2	99,3	76,2 21,2 11,1 шт.	49,2 — —
Мягкихъ листвен. породъ въ тыс. куб. фут.. . .	217,5	55,4	8,3	144,3	12,2	0,9 61,5	1,9 —
Твердыхъ листвен. породъ въ тыс. куб. фут.	36,3	16,3	67,5	—	—	2,0	3,8
Цѣнныхъ породъ въ тыс. куб. фут.	—	—	3,2	—	—	—	—
Разныхъ породъ въ тыс. куб. фут..	—	670,9	—	—	—	4,0	—
Брусья, бруски, латы и шпалы въ тыс. куб. фут.	208,7	62,8	—	24,0	1,2	3,3 21,7 0,1 шт.	2,5 — —
Палуба, шелевка, доски для ящиковъ въ тыс. куб. фут.	65,5	15,3	7,2	—	—	0,7 21,3 11,0 шт.	1,0 — —
Клепка пиленая и колотая, донья въ тыс. куб. фут.	34,6	10,4	994,8	—	—	—	—
Строганый матеріалъ разный въ тыс. куб. фут.	30,0 —	8,0 34,3	—	—	—	—	—
Прочій пиленый лѣсной матеріалъ	—	164,6	—	—	4,8	— 5,2 шт.	7,3 —
Строительныя издѣлія, окна, двери и пр. въ тыс. шт.	1,9	12,2	—	—	—	—	—
Бочки разныя въ тыс. шт.	80,8	216,5	—	—	—	120,7 — 3.054,1	148,2 7,3 —
Посуда бондарная и ремонтъ ея.	—	6,7	—	—	1,3	—	—
Сундуки въ тыс. шт. . .	—	24,0	—	—	—	—	—
Ящики разные въ тыс. шт..	1.520,8	409,6	—	—	1,8	1.514,5 245,4	220,2 —
Разныя фанерныя издѣлія въ тыс. шт.. . . .	13,2 —	3,0 94,0	—	—	—	400,0	40,0
Мебель разная для конторъ и квартиръ . . .	—	13,9	—	—	—	—	—
Мелкія столярныя издѣлія въ тыс. шт. . .	60,0 —	65,0 3,0	—	—	—	—	—
Рамы багетныя въ тыс. шт..	—	26,0	—	—	—	—	—
Шкивы деревянные въ тыс. шт.	0,2	2,0	—	—	—	0,2	—
Катушки разныя въ тыс. шт.	—	—	—	—	—	791,0	—
Челноки ткацкіе въ тыс. шт.	—	—	—	—	—	12,0	—
Шпильки точеныя, цѣвки, веретена въ тыс. шт..	—	—	—	10,0	2,0	—	—
Прочія токарныя издѣлія	—	—	—	—	—	0,3 шт.	—
Спичечная соломка въ тыс. шт.	2.000.000,0	10,0	—	—	—	95.163.529,5	—
Древесная шерсть въ тыс. пуд..	28,4	8,2	—	—	—	—	—
Сапожныя шпильки въ тыс. пуд..	7,4	10,0	—	—	—	—	—
Гармоніи въ тыс. шт.. .	6,0	4,8	—	—	—	—	—
Спасательные приборы, пояса, круги и пр. . .	—	6,3	—	—	—	—	—
Разныя издѣлія изъ прутьевъ, луба, драни, мочалы и соломы въ тыс. шт.	—	—	—	—	—	512.121,4	—
Гонтъ, драньвъ тыс. шт.	320,7	1,1	—	36,0	0,1	—	—
Разныя издѣлія	—	60,8	—	—	7,5	— 0,4	10,9 —
Отбросы	—	1,1	—	—	—	—	—

Группа VIII. Выплавка и обработка металловъ.

Состояніе промышленности по обработкѣ металловъ въ 1908 году, характеризующееся приводимыми въ нижеслѣдующей таблицѣ числен ными данными, представлено въ отдѣльныхъ итогахъ для четырехъ различныхъ по типу категорій заведеній, а именно: горныхъ, морскихъ, желѣзнодорожныхъ мастерскихъ и всѣхъ прочихъ заводовъ по обработкѣ металловъ.

Наименованіе свѣдѣній и признаковъ.	Разряды производствъ горныхъ заводовъ (группа VIIIБ₁).						Заводы Морского Вѣдомства (гр. VIII Б.).	Разряды производствъ группы VIIIA₁.																		
	Чугуноплавильные, желѣзо- и сталедѣлательные.	Мѣдноплавильные.	Цинкоплавильные.	Выплавка свинца, серебра и ртути.	Золотосплавочныя лаборатории и Монетный Дворъ.	Итого по горнымъ заводамъ.		Чугунолитейное.	Мѣдно-бронзолитейное и арматурное.	Чугунно-мѣдно-бронзолитейное.	Колоколовъ и бубенчиковъ.	Мѣдно- и латунопрокатное, цинкопрокатное.	Желѣзодѣлательное, сталедѣлательное и сталелитейное.	Трубопрокатное (желѣзныхъ, стальныхъ, мѣдныхъ и латунныхъ трубъ).	Перработка сортоваго желѣза, стали, проволоки въ различныя издѣлія.	Машиностроительное и механическое.	Паровозо- и вагоностроительное.	Судостроительное и большой ремонтъ судовъ.	Котельное.	Земледѣльческихъ машинъ.	Электротехническія.	Орудійно-снарядное.	Ремонтъ судовъ.	Ремонтъ сельско-хозяйственныхъ машинъ и орудій.	Ремонтъ фабрично-заводскій.	Ремонтъ разный.
Число заведеній	153 [1]	21	4	4	4	186	17	171	39	13	12	17	23	5	78	230	18	18	56	218	15	3	80	33	139	71
Сумма производства тыс. руб.	202.217,5	9.873,4	2.603,4	146,7	—	214.841,0	43.806,3	12.520,6	6.234,2	427,7	866,5	29.450,0	31.537,7	9.275,9	45.166,8	73.727,8	85.298,8	4.626,8	11.544,7	26.681,1	9.192,9	819,9	4.527,2	328,2	6.819,8	1.969,1
Выручка по заказамъ тыс. руб.	146,9	127,5	—	—	849,3	1.123,7	37,6	54,3	86,0	—	28,4	211,2	—	—	84,9	265,3	7,4	15,1	189,2	43,2	—	—	54,4	17,6	248,8	259,9
Рабочихъ взрослыхъ (старше 15 лѣтъ) мужчинъ	142.343	5.485	1.063	245	482	149.618	22.175	10.782	2.156	381	301	4.472	14.678	3.509	14.731	40.495	47.982	4.476	6.034	17.892	3.185	452	5.650	561	5.177	2.695
» » » женщинъ	3.214	23	61	—	—	3.298	92	83	6	—	—	285	195	4	798	76	200	10	6	17	148	—	46	—	—	220
» малолѣтнихъ (отъ 12 до 15 л.) мужч.	1.392	93	1	—	3	1.489	88	218	43	18	—	61	111	46	195	528	100	—	19	317	11	—	82	39	116	91
» » » женщ.	89	—	—	—	—	89	—	—	—	—	—	—	28	—	9	5	—	—	—	—	4	—	—	—	—	—
Итого рабочихъ мужчинъ	143.735	5.578	1.064	245	485	151.107	22.263	11.000	2.199	399	301	4.533	14.789	3.555	14.926	41.023	48.082	4.476	6.053	18.209	3.196	452	5.732	600	5.293	2.787
» » женщинъ	3.303	23	61	—	—	3.387	92	83	6	—	—	285	223	4	807	81	200	10	6	17	152	—	46	—	—	220
Всего рабочихъ при заведеніяхъ обоего пола.	**147.038**	**5.601**	**1.125**	**245**	**485**	**154.494**	**22.355**	**11.083**	**2.205**	**399**	**301**	**4.818**	**15.012**	**3.559**	**15.733**	**41.104**	**48.282**	**4.486**	**6.059**	**18.226**	**3.348**	**452**	**5.778**	**600**	**5.293**	**3.006**
Въ томъ числѣ: а) работавшихъ по производству.	99.928	3.839	483	186	320	104.756	20.847	10.029	2.041	344	288	3.630	10.293	2.996	12.914	35.977	41.325	4.213	5.258	16.725	3.039	407	5.358	553	4.866	2.840
б) по вспомогательнымъ работамъ.	47.110	1.762	642	59	165	49.738	1.508	1.054	164	55	13	1.188	4.719	563	2.819	5.127	6.957	273	801	1.501	309	45	420	47	427	166
Число рабочихъ на сторонѣ (работавшихъ внѣ заведенія).	36.101	4.488	—	305	—	40.894	6	12	11	2	2	—	3.801	—	6	801	390	50	143	14	49	—	58	—	5	61
Рабочая плата: 1) рабочимъ при заведеніи: а) деньгами тыс. руб.	48.592,6	1.757,5	455,1	21,6	268,9	51.055,6	13.303,9	3.413,4	899,7	129,9	64,5	1.517,5	5.598,2	1.655,4	6.819,1	16.720,7	21.354,3	1.552,7	2.349,5	7.325,7	1.662,2	241,3	1.603,0	130,0	2.123,2	1.083,5
б) натурою тыс. руб.	617,5	18,0	—	—	—	635,5	—	2,0	1,3	—	1,8	194,5	—	—	4,5	109,9	56,7	17,4	1,1	20,4	2,6	0,8	18,1	3,1	51,3	7,5
2) рабочимъ на сторонѣ тыс. руб.	96,9	1,4	—	—	—	98,3	2,6	1,7	3,3	0,4	0,3	—	326,1	—	2,0	397,3	95,1	9,9	82,6	3,1	42,3	—	2,9	—	2,0	30,7
Паровыхъ котловъ: число ихъ	2.238	65	23	1	10	2.337	347	111	19	6	—	64	231	40	185	339	604	36	45	164	23	4	60	14	47	25
Паровыхъ котловъ: поверхность нагрѣва въ кв. фут.	2.048.774	35.458	15.376	110	6.000	2.105.718	253.439	32.492	6.774	826		79.317	220.904	59.512	202.924	228.565	554.289	18.382	34.292	57.466	23.117	2.945	20.190	1.521	12.887	5.100
Общее число механическихъ двигателей: число двиг.	**2.283**	**97**	**18**	**5**	**11**	**2.414**	**352**	**254**	**46**	**12**	**13**	**75**	**264**	**28**	**249**	**427**	**295**	**62**	**55**	**264**	**28**	**5**	**97**	**34**	**153**	**85**
Общее число паровыхъ силъ въ нихъ.: число силъ	**311.083**	**6.664**	**947**	**178**	**355**	**319.227**	**37.352**	**4.389**	**651**	**176**	**38**	**8.803**	**41.963**	**5.995**	**30.071**	**25.024**	**51.299**	**1.933**	**3.471**	**6.862**	**3.586**	**505**	**1.964**	**212**	**1.885**	**730**
А именно:																										
1) **Паровыхъ двигателей** неподвижныхъ и турбинъ паровыхъ: число ихъ	1.568 [2]	40	18	2	11	1.639 [3]	234 [4]	90	18	2	—	32	163	26	124	232	213	37	32	97	19	3	54	8	46	12
1) Паровыхъ двигателей: число силъ	261.447	2.639	947	38	355	265.426	34.399	2.108	315	68		5.902	38.118	5.955	23.923	19.589	48.109	1.463	2.868	4.120	3.285	295	1.281	50	870	114
2) Локомобилей: число ихъ	152	9	—	—	—	161	28	23	1	2	—	6	7	2	27	33	26	5	8	61	2	—	11	6	16	10
2) Локомобилей: число силъ	4.489	554				5.043	598	471	27	13		886	320	40	2.027	939	1.119	48	424	1.018	123		151	48	170	97
3) **Двигателей внутренняго сгоранія**, а именно:																										
а) нефтяныхъ: число ихъ	4	19	—	—	—	23	—	47	6	5	1	3	—	—	18	63	3	6	6	24	2	—	17	8	44	9
а) нефтяныхъ: число силъ	523	1.089				1.612		549	44	67	4	145			2.460	1.718	99	160	68	459	159		380	65	529	61
б) керосиновыхъ и бензиновыхъ: число ихъ	4	3	—	—	—	7	1	24	6	1	—	2	1	—	4	26	3	—	4	39	1	—	15	6	24	15
б) керосиновыхъ и бензиновыхъ: число силъ	26	42				68	15	167	35	4		14	8		83	269	66		24	230	6		152	29	166	95
в) газовыхъ: число ихъ	36	—	—	—	—	36	3	15	8	2	—	7	—	—	14	40	4	1	2	18	—	2	—	1	9	6
в) газовыхъ: число силъ	19.030					19.030	1.040	388	201	24		1.050			483	2.197	705	14	70	828		210		6	45	96

[1]) Въ это число вошли 3 завода занятыхъ и выплавкой мѣди.
[2]) и [3]) Въ томъ числѣ 26 паров. тюрб. на 9.533 силы.
[4]) » » » 8 » » » 3.565 »

Наименованіе свѣдѣній и признаковъ.		Разряды производствъ горныхъ заводовъ (группа VIIIБ₁). Чугуноплавильные, желѣзо- и сталедѣлательные.	Мѣдноплавильные.	Цинкоплавильные.	Выплавка свинца, серебра и ртути.	Золотосплавочныя лабораторіи и Монетный Дворъ.	Итого по горнымъ заводамъ.	Заводы Морского Вѣдомства (гр. VIIIБ₂).	Разряды производствъ группы VIIIA₁. Чугунолитейное.	Мѣдно-бронзолитейное и арматурное.	Чугунно-мѣдно-бронзолитейное.	Колоколовъ и бубенчиковъ.
4) Водяныхъ двигателей, а именно:												
а) турбинъ	число ихъ	307	14	—	1	—	322	8	1	—	—	—
	число силъ	20.584	2.203		100		22.887	1.000	75			
б) колесъ	число ихъ	205	11	—	2	—	218	1	8	—	—	—
	число силъ	4.972	136		40		5.148	60	96			
5) Электрическихъ двигателей отъ энергіи получаемой (покупаемой) отъ чужихъ генераторовъ	число ихъ	—	—	—	—	—	—	67	41	7	—	2
	число силъ							220	519	29		3
6) Вѣтряныхъ и конныхъ двигателей	число двиг.	7	1	—	—	—	8	1	5	—	—	10
	число силъ	12	1				13	20	16			31
Всего уплачено за потребленное топливо	тыс. руб.	51.472,2	1.851,8	802,6	11,4	40,4	54.178,5	3.392,2	981,2	186,9	32,7	25,4
А именно потреблено:												
а) каменнаго угля	тыс. пуд.	135.979,2	2.260,0	7.306,4	38,0	70,0	145.653,6	12.735,5	1.559,7	157,2	44,1	2,1
	тыс. руб.	13.660,2	393,2	531,0	3,1	13,6	14.601,0	2.335,4	225,9	29,5	5,9	0,7
б) древеснаго угля	тыс. пуд.	51.820,5	2.730,6	—	10,0	25,3	54.586,4	30,9	253,9	22,6	9,3	9,0
	тыс. руб.	8.327,8	458,3		2,0	9,7	8.797,7	11,3	46,6	8,3	3,4	3,0
в) кокса	тыс. пуд.	151.611,9	719,0	1.496,5	42,5	4,8	153.874,7	885,2	2.089,7	251,4	47,1	1,4
	тыс. руб.	23.188,5	328,6	113,2	6,3	1,2	23.637,9	226,6	541,6	71,3	14,6	0,4
г) нефти, мазута	тыс. пуд.	1.659,0	923,5	538,0	—	—	3.120,5	1.446,8	123,8	138,8	4,4	0,6
	тыс. руб.	717,2	376,7	158,4			1.252,4	745,5	50,8	65,1	2,2	0,2
д) керосина, бензина	тыс. пуд.	3,5	17,7	—	—	—	21,2	2,4	10,0	2,1	0,7	—
	тыс. руб.	6,2	23,3				29,5	6,8	14,5	3,2	1,0	
е) дровъ	куб. саж.	578.423	24.405	—	—	719	603.547	4.115	6.315	282	252	1.023
	тыс. руб.	4.643,7	264,9			16,1	4.924,7	66,5	97,8	6,8	5,7	21,1
ж) торфа	куб. саж.	51.875	212	—	—	—	52.087	—	43	54	—	—
	тыс. руб.	352,0	1,6				353,6		1,1	0,7		
з) отбросовъ разныхъ и иныхъ видовъ топлива (пни, сучья, опилки, солома, брикеты и газъ)	тыс. руб.	576,5	5,1	—	—	—	581,7	0,1	2,9	2,0	—	—
Потреблено сырыхъ матеріаловъ на	тыс. руб.	62.044,3	3.447,7	926,2	51,0	367,6	66.836,8	24.189,7	5.453,0	3.746,4	147,0	696,8
Уплачено другимъ заведеніямъ по заказамъ	тыс. руб.	919,8	2,8	—	—	107,5	1.030,1	8,8	14,2	12,4	1,5	0,1
Уплачено за наемъ помѣщеній и движущей силы	тыс. руб.	331,8	79,8	105,0	—	—	516,6	1,0	91,2	48,1	2,4	9,5
Расходы по содержанію служащихъ, ремонту, погашенію, страхованію, налогамъ и проч.	тыс. руб.	25.574,9	1.467,4	379,6	32,0	238,9	27.692,9	8.129,8	2.086,2	727,0	56,5	81,7
Расходы въ пользу рабочихъ (врачебная помощь, училища и пр.)	тыс. руб.	3.564,0	343,7	75,3	5,0	10,8	3.998,7	121,1	102,9	16,1	1,5	1,8

Наименованіе свѣдѣній и признаковъ.		Мѣдно- и латунепрокатное, цинкопрокатное.	Желѣзодѣлательное, сталедѣлательное и сталелитейное.	Трубопрокатное (желѣзныхъ, стальныхъ, мѣдныхъ и латунныхъ трубъ).	Переработка сортоваго желѣза, стали, проволоки въ различныя издѣлія.	Машиностроительное и механическое.	Паровозо- и вагоностроительное.	Судостроительное и большой ремонтъ судовъ.	Котельное.	Земледѣльческихъ машинъ.	Электротехническія.	Орудійно-снарядное.	Ремонтъ судовъ.	Ремонтъ сельско-хозяйственныхъ машинъ и орудій.	Ремонтъ фабрично-заводскій.	Ремонтъ разный.
4) Водяныхъ двигателей, а именно:																
а) турбинъ	число ихъ	11	46	—	6	3	3	—	—	3	—	—	—	1	—	—
	число силъ	534	2.683		312	46	350			43				4		
б) колесъ	число ихъ	14	47	—	8	—	3	—	—	10	—	—	—	—	—	—
	число силъ	272	834		126		125			103						
5) Электрическихъ двигателей отъ энергіи получаемой (покупаемой) отъ чужихъ генераторовъ	число ихъ	—	—	—	48	28	40	13	2	2	4	—	—	—	14	32
	число силъ				657	258	726	248	15	35	13				105	262
6) Вѣтряныхъ и конныхъ двигателей	число двиг.	—	—	—	—	2	—	—	1	10	—	—	—	4	—	1
	число силъ					8			2	26				10		5
Всего уплачено за потребленное топливо	тыс. руб.	1.105,8	3.753,0	899,6	3.566,7	2.856,4	6.245,8	180,8	458,3	869,3	218,4	33,0	168,0	22,8	227,5	69,5
А именно потреблено:																
а) каменнаго угля	тыс. пуд.	1.714,4	17.880,7	6.903	13.693,2	6.929,5	20.180,4	521,7	1.784,7	2.462,0	624,4	131,3	212,3	45,6	212,5	181,0
	тыс. руб.	301,0	2.334,2	766,7	2.121,9	1.256,8	3.114,6	86,7	236,4	478,2	122,8	26,8	36,7	9,6	38,6	35,0
б) древеснаго угля	тыс. пуд.	59,2	977,0	26,8	75,1	348,3	254,5	74,1	36,1	64,8	4,8	1,3	62,0	6,5	18,2	13,9
	тыс. руб.	22,7	80,5	10,3	17,0	89,2	45,2	20,4	12,6	13,3	2,0	0,9	11,8	2,1	3,8	3,6
в) кокса	тыс. пуд.	390,9	228,9	426,6	746,3	3.169,3	1.979,4	73,5	676,4	951,4	50,5	5,6	10,1	11,7	117,8	26,5
	тыс. руб.	101,3	61,6	90,4	160,4	844,9	478,1	20,3	160,1	252,7	13,1	1,5	3,4	4,0	33,2	7,5
г) нефти, мазута	тыс. пуд.	1.011,0	2.061,0	55,9	2.621,5	1.023,2	3.926,2	50,8	79,2	60,2	147,4	—	288,0	2,7	555,4	6,2
	тыс. руб.	474,7	642,6	26,7	1.086,9	412,5	1.758,0	18,2	32,1	30,1	65,0		85,0	1,9	121,7	3,7
д) керосина, бензина	тыс. пуд.	2,4	—	—	4,2	16,4	8,3	1,6	1,9	19,0	2,0	0,1	8,1	1,7	9,1	4,7
	тыс. руб.	3,1			3,3	21,6	12,6	3,2	2,9	29,3	3,0	0,1	6,8	2,5	11,7	7,4
е) дровъ	куб. саж.	5.706	59.771	330	9.960	10.588	47.649	1.693	668	2.606	351	132	1.482	149	706	396
	тыс. руб.	92,9	618,0	5,4	168,5	209,5	758,5	31,2	12,2	50,8	5,3	3,8	21,4	2,3	12,4	7,9
ж) торфа	куб. саж.	—	1.240	—	10	189	4.362	—	14	838	300	—	—	4	190	38
	тыс. руб.		4,9		0,2	3,6	70,9		0,4	6,7	7,3			0,05	2,0	0,6
з) отбросовъ разныхъ и иныхъ видовъ топлива (пни, сучья, опилки, солома, брикеты и газъ)	тыс. руб.	110,3	11,3	—	8,6	18,3	7,9	0,9	1,5	8,2	—	—	2,9	0,4	4,0	3,9
Потреблено сырыхъ матеріаловъ на	тыс. руб.	22.534,9	15.934,8	3.979,2	27.341,1	31.390,4	37.682,0	2.116,9	5.774,0	10.951,0	4.276,0	433,2	1.853,4	102,2	3.128,3	875,8
Уплачено другимъ заведеніямъ по заказамъ	тыс. руб.	—	—	—	0,5	799,5	396,1	57,9	61,9	57,1	728,1	19,6	95,9	5,6	102,1	7,0
Уплачено за наемъ помѣщеній и движущей силы	тыс. руб.	12,4	9,6	0,9	86,8	186,7	84,6	17,5	45,0	42,3	13,9	13,8	44,5	1,7	47,9	32,3
Расходы по содержанію служащихъ, ремонту, погашенію, страхованію, налогамъ и проч.	тыс. руб.	3.050,2	2.805,1	1.743,5	5.112,6	16.212,1	12.895,9	674,0	2.618,2	3.166,3	1.988,2	277,6	653,6	37,2	994,4	197,6
Расходы въ пользу рабочихъ (врачебная помощь, училища и пр.)	тыс. руб.	94,1	269,9	213,9	203,8	503,6	1.241,8	39,4	111,4	167,1	50,7	1,9	54,5	3,2	75,2	22,9

Наименованіе свѣдѣній и признаковъ.	Разряды производствъ группы VIII A₁.																								
	Свинцовыхъ трубъ, тонкихъ оловянныхъ и свинцовыхъ листовъ, бутылочныхъ капсюль и пломбъ.	Желѣзодудильное и производство по оцинкованію желѣза.	Лопатъ, косъ, вилъ и серповъ.	Ножевого товара.	Жестяныхъ коробокъ.	Скобяного и замочнаго товара.	Мѣдной домашней и церковной утвари, мѣднокотельное, самоварное, металлическихъ пуговицъ, кокардъ, значковъ и т. п.	Золотосусальное, золотобойное и серебропрокатное.	Желѣзной и чугунной черной, луженой и эмалированной посуды.	Гильзовое, патронное и пистонное.	Игольное и булавочное, производство шпилекъ, крючковъ и петель.	Жестяно-цинко-и мѣднопаяльное, лампное и фонарное, бронзы художественн. и металлич. духов. музык. инструментовъ, игрушекъ.	Золотыхъ, серебрян. и мельхіор. издѣлій, ювелирное производство.	Физическихъ, оптическихъ и хирургическ. инструментовъ, электротехническ. и фотографич. принад. зав. гальванопластическ.	Экипажное и рессорное.	Дроби.	Бердъ и ремизовъ.	Стальныхъ перьевъ.	Наперстковъ и инструментовъ ремесленныхъ всякаго рода.	Оловянной и свинцовой посуды, издѣлій изъ бѣлаго металла, огнестрѣльнаго и холоднаго оружія и т. п.	Слесарно-кузнечныхъ издѣлій: кроватей, вѣсовъ, несгораем. шкафовъ, строительныхъ издѣлій и т. п.	Произв. ручное гвоздей и цѣпей, болтовъ и т. п., металло-тканное производство.	Всякаго рода непоименованныхъ выше металлическихъ издѣлій.	Итого по группѣ VIII A₁.	Желѣзнодорожныя ремонтныя мастерскія (группа VIII A₂).
Число заведеній	15	15	9	25	20	45	92	6	28	5	11	55	44	46	74	4	9	3	38	10	117	9	32	1.951	176
Сумма производства въ тыс. руб.	2.160,0	4.757,4	1.460,8	1.843,2	7.618,1	4.752,3	6.403,5	123,7	6.058,3	1.195,0	858,4	3.527,1	5.988,2	3.407,9	2.668,8	204,7	536,6	384,3	3.689,5	315,6	7.007,4	322,2	2.062,8	428.361,4	71.466,4
Выручено по заказамъ въ тыс. руб.	89,4	56,4	3,7	93,4	—	20,1	11,3	22,0	38,9	57,9	—	—	92,0	115,6	33,5	—	4,3	—	177,7	1,4	11,6	—	30,5	2.425,4	—
Рабочихъ взрослыхъ (старше 15 лѣтъ) мужч.	585	862	1.106	2.067	2.198	3.730	4.390	109	3.183	388	473	1.966	2.946	1.938	2.438	24	310	79	2.968	441	6.088	302	1.173	225.373	85.305
» » » женщ.	291	182	12	28	1.889	672	720	22	1.426	247	380	545	140	338	12	8	234	419	12	22	125	3	143	9.964	102
» малолѣтнихъ (отъ 12 до 15 л.) мужч.	15	18	5	67	50	87	57	—	219	2	3	69	134	81	113	—	—	—	18	7	187	—	33	3.160	20
» » » женщ.	—	—	—	—	22	29	16	—	102	—	6	7	3	13	—	—	—	—	—	—	2	—	5	251	—
Итого рабочихъ мужчинъ	600	880	1.111	2.134	2.248	3.817	4.447	109	3.402	390	476	2.035	3.080	2.019	2.551	24	310	79	2.986	448	6.275	302	1.206	228.533	85.325
» » женщинъ	291	182	12	28	1.911	701	736	22	1.528	247	386	552	143	351	12	8	234	419	12	22	127	3	148	10.215	102
Всего рабочихъ при заведеніи обоего пола	**891**	**1.062**	**1.123**	**2.162**	**4.159**	**4.518**	**5.183**	**131**	**4.930**	**637**	**862**	**2.587**	**3.223**	**2.370**	**2.563**	**32**	**544**	**498**	**2.998**	**470**	**6.402**	**305**	**1.354**	**238.748**	**85.427**
Въ томъ числѣ: а) рабочихъ по производству	824	954	1.015	2.033	3.913	4.156	4.989	121	4.615	588	812	2.476	2.994	2.292	2.435	27	527	482	2.788	443	6.127	294	1.280	209.281	81.328
б) по вспомогательн. работамъ	67	108	108	129	246	362	194	10	315	49	50	111	229	78	128	5	17	16	210	27	275	11	74	29.467	4.099
Число рабочихъ на сторонѣ (работавшихъ внѣ заведенія)	—	55	15	1.727	80	350	1.175	—	104	—	225	3	222	54	9	—	42	—	489	35	19	—	24	10.033	—
Рабочая плата: 1) рабочимъ при заведеніи: а) деньгами тыс. руб.	240,6	316,0	365,5	539,2	1.205,3	1.347,4	1.267,4	24,8	1.217,7	186,2	194,1	852,2	1.325,0	953,6	818,9	10,5	121,5	108,8	985,3	121,8	2.247,6	76,2	503,7	91.273,4	34.137,2
б) натурою тыс. руб.	5,6	—	9,1	17,8	0,1	0,5	0,3	—	—	4,5	4,3	0,7	10,7	4,4	14,3	2,1	—	—	0,1	—	4,2	—	1,7	573,4	14,5
2) рабочимъ на сторонѣ тыс. руб.	—	30,2	5,2	373,3	23,2	57,8	284,8	—	6,8	—	7,3	0,4	45,2	3,9	4,4	—	10,5	—	161,7	4,9	10,9	—	10,8	2.040,9	—
Паровыхъ котловъ. число ихъ	8	14	9	15	19	13	13	1	15	8	6	10	10	10	7	—	5	2	30	5	23	4	10	2.254	507
Паровыхъ котловъ. поверхность нагрѣва въ кв. фут.	4.167	3.743	5.701	7.254	12.621	13.251	6.120	240	8.441	4.568	2.978	4.883	6.538	5.760	2.020		1.121	906	18.362	1.271	10.168	1.010	12.204	1.694.830	342.980
Общее число механическихъ двигателей число двиг.	**22**	**25**	**18**	**29**	**69**	**37**	**95**	**5**	**31**	**7**	**12**	**80**	**48**	**124**	**47**	**3**	**11**	**5**	**39**	**10**	**115**	**7**	**79**	**3.364**	**680**
Общее число паровыхъ силъ въ нихъ. число силъ	**585**	**395**	**1.174**	**652**	**1.300**	**1.350**	**1.112**	**88**	**858**	**370**	**372**	**877**	**1.272**	**794**	**453**	**17**	**210**	**94**	**2.117**	**178**	**1.764**	**81**	**913**	**206.583**	**27.047**
А именно: 1) **Паровыхъ двигателей** неподвижныхъ и турбинъ паровыхъ. число ихъ	9	8	10	14	16	5	9	1	9	6	6	5	10	7	4	—	2	1	23	4	19	2	8	1.386	322
1) **Паровыхъ двигателей** неподвижныхъ и турбинъ паровыхъ. число силъ	323	64	653	370	750	500	228	22	582	345	265	279	1.109	332	109		50	75	1.698	85	1.019	52	511	167.854	22.719
2) Локомобилей число ихъ	2	4	2	1	—	4	3	—	5	—	—	4	—	1	2	—	1	—	—	1	3	—	1	280	39
2) Локомобилей число силъ	47	127	112	50		182	67		139			53		16	160		25			10	44		30	8.983	790
3) **Двигателей внутренняго сгоранія**, а именно: а) нефтяныхъ число ихъ	4	3	3	6	8	10	28	2	2	1	2	3	4	11	9	2	5	1	5	1	24	2	5	403	19
3) **Двигателей внутренняго сгоранія**, а именно: а) нефтяныхъ число силъ	125	56	54	140	53	147	401	38	13	25	65	73	34	126	90	13	112	15	130	50	253	13	54	9.047	741
б) керосиновыхъ и бензиновыхъ число ихъ	2	—	—	3	1	6	19	2	2	—	—	14	2	6	8	—	—	—	2	1	20	2	4	265	15
б) керосиновыхъ и бензиновыхъ число силъ	24			24	35	65	108	28	9			113	14	37	44				16	10	132	8	28	2.043	170
в) газовыхъ число ихъ	1	3	—	—	8	8	8	—	3	—	4	11	9	5	2	—	2	—	6	2	18	—	11	230	4
в) газовыхъ число силъ	6	78			212	445	145		45		42	130	68	77	7		18		254	20	236		196	8.296	480

Наименованіе свѣдѣній и признаковъ.		Разряды продуктовъ группы VIII А₁.																										
		Свинцовыхъ трубъ, тонкихъ оловянныхъ и свинцовыхъ листовъ, бутылочныхъ капсюль и пломбъ.	Желѣзобетонное производство по оцинкованію желѣза.	Лопатъ, косъ, вилъ и серповъ.	Ножеваго товара.	Жестяныхъ коробокъ.	Скобянаго и замочнаго товара.	Мѣдной домашней и церковной утвари, мѣдно-котельное, самоварное, металлическихъ пуговицъ, кокардъ, вѣнковъ и т. п.	Золотосусальное, золотобойное и серебропрокатное.	Желѣзной и чугунной черной, луженой и эмалированной посуды.	Гильзовое, патронное и пистонное.	Игольное и булавочное, производство шпилекъ, крючковъ и петель.	Жестяно-цинко- и мѣднонадальное, замковое и фонарное, бронзы художествен. и металлич. духов. музык. инструментовъ, игрушекъ.	Золотыхъ, серебрян. и мельхіор. издѣлій, ювелирное производство.	Физическихъ, оптическихъ и хирургическ. инструментовъ, электротехническ. и фотографич. принадл., зав. гальванопластическія.	Экипажное и рессорное.	Дроби.	Бердъ и ремизовъ.	Стальныхъ перьевъ.	Напильниковъ и инструментовъ ремесленныхъ разнаго рода.	Одловянной и свинцовой посуды, издѣлій изъ бѣлаго металла, огнестрѣльнаго и холоднаго оружія и т. п.	Слесарно-кузнечныхъ издѣлій: кроватей, вѣсовъ, несгораем. шкафовъ, строительныхъ издѣлій и т. п.	Произв. ручное гвоздей и цѣпей, болтовъ и т. п. металло-ткацкое производство.	Всякаго рода неупомянутыхъ выше металлическихъ издѣлій.	Итого по группѣ VIII А₁.	Желѣзнодорожныя, ремонтныя мастерскія (группа VIII А₂).
4) Водяныхъ двигателей, а имено:																												
а) турбинъ	число ихъ	—	—	—	1	—	—	3	—	—	—	—	—	—	—	—	—	—	—	—	—	—	—	—	—	78	3
	число силъ.				50			100																		4.197	175
б) колесъ	число ихъ	1	—	—	1	—	—	—	—	1	—	—	—	—	—	—	—	—	—	—	—	—	—	—	—	93	—
	число силъ.	15			6					15																1.592	
5) Электрическихъ двигателей отъ энергіи получаемой (покупаемой) отъ чужихъ генераторовъ	число ихъ	3	7	3	3	36	4	23	—	9	—	—	42	23	94	21	—	1	3	3	1	29	1	50	589	277
	число силъ.	45	70	355	12	250	11	61		55			227	47	206	42		5	4	19	3	74	8	94	4.458	1.969
6) Вѣтряныхъ и конныхъ двигателей	число ихъ	—	—	—	—	—	—	2	—	—	—	—	1	—	—	1	1	—	—	—	—	2	—	—	40	1
	число силъ.							2					2			1	4					6			113	3
Всего уплачено за потребленное топливо	тыс. руб.	46,8	104,8	92,1	80,1	124,7	185,6	135,3	7,2	344,5	37,6	39,1	71,8	110,4	52,8	74,1	1,5	18,5	11,8	297,8	10,5	190,3	9,8	96,4	24.044,7	3.018,6
А именно потреблено:																												
а) каменнаго угля	тыс. пуд.	78,0	256,4	194,5	52,1	401,9	473,9	66,9	14,0	1.840,8	103,1	82,5	127,6	245,4	152,2	236,1	—	13,3	64,0	1.060,9	9,5	444,6	34,0	467,2	81.659,0	7.721,6
	тыс. руб.	14,1	47,1	43,0	8,7	81,6	83,3	12,5	2,4	305,7	19,2	13,4	25,1	45,5	30,6	48,7		2,5	10,4	178,3	1,9	87,2	5,0	68,7	12.363,0	1.225,7
б) древеснаго угля	тыс. пуд.	—	0,8	24,5	75,7	1,6	48,7	179,7	—	11,8	0,3	6,2	15,0	55,8	7,4	7,7	—	—	—	80,2	1,6	4,1	0,5	1,3	2.840,6	185,3
	тыс. руб.		0,4	6,3	20,4	0,7	10,5	45,9		3,1	0,1	2,4	6,6	24,6	2,6	2,9				19,9	0,6	1,6	0,1	0,5	546,1	71,5
в) кокса	тыс. пуд.	61,9	35,7	15,0	11,0	1,9	178,1	39,7	—	97,1	—	4,4	42,3	48,5	4,3	8,6	—	—	—	176,0	4,0	159,2	13,5	3,5	12.159,3	460,1
	тыс. руб.	13,7	9,7	3,0	2,7	0,5	44,3	12,4		29,0		0,7	13,4	16,3	1,2	2,7				46,5	2,0	52,0	2,4	1,3	3.113,9	117,2
г) нефти, мазута	тыс. пуд.	21,2	71,5	28,0	8,2	78,5	8,9	53,4	1,4	1,7	34,6	4,8	15,8	17,1	5,9	8,6	0,3	17,8	0,7	5,6	12,0	26,7	1,5	38,9	12.619,3	3.769,2
	тыс. руб.	9,5	33,6	14,2	3,7	35,0	5,1	19,6	0,7	1,0	16,7	2,4	7,4	8,1	4,0	4,1	0,2	8,9	0,4	3,3	0,8	14,4	0,7	13,4	5.084,6	1.262,5
д) керосина, бензина	тыс. пуд.	1,6	1,7	0,5	4,4	5,8	6,1	7,2	1,3	0,3	—	0,3	7,0	2,2	3,0	2,5	—	1,2	—	1,2	0,2	8,1	0,7	1,2	148,6	20,4
	тыс. руб.	2,4	1,5	0,6	6,5	4,4	10,0	10,3	1,8	0,4		0,5	10,9	3,2	4,7	4,0		1,7		2,0	0,4	12,8	1,0	1,9	207,2	16,3
е) дровъ	куб. саж.	229	555	729	1.435	30	1.414	1.221	165	329	50	1.116	265	411	653	493	99	280	15	1.210	242	581	20	171	161.772	19.577
	тыс. руб.	4,8	8,1	16,3	22,5	1,0	32,3	27,0	2,3	5,3	1,6	14,7	5,4	6,4	7,9	11,5	1,3	4,8	0,4	28,2	3,5	10,5	0,6	5,1	2.353,0	314,9
ж) торфа	куб. саж.	14	122	500	1.196	5	—	159	—	—	—	418	120	12	2	2	—	23	20	1.425	—	608	—	—	11.908	—
	тыс. руб.	0,5	4,4	8,6	15,5	0,2		2,1				5,0	1,5	0,4	0,05	0,02		0,5	0,6	17,7		3,3			158,9	
з) отбросовъ разныхъ и иныхъ видовъ топлива (пни, сучья, опилки, солома, брикеты и газъ).	тыс. руб.	1,7	—	—	—	1,3	—	5,4	—	—	—	—	1,6	6,0	1,6	0,3	—	0,1	—	1,9	1,2	8,5	—	5,5	218,1	10,5
Потреблено сырыхъ матеріаловъ на	тыс. руб.	1.449,6	3.709,9	638,2	492,3	4.093,7	1.864,8	3.835,6	92,2	3.406,3	509,1	295,3	1.429,7	2.624,9	915,8	1.092,2	172,5	253,7	67,0	1.563,1	98,6	2.539,9	179,6	951,6	210.692,2	28.801,9
Уплачено другимъ заведеніямъ по заказамъ	тыс. руб.	—	—	—	8,4	—	0,4	14,6	—	20,7	—	—	81,5	47,5	467,4	5,6	1,9	3,3	—	13,2	1,6	70,4	2,0	35,5	3.133,2	35,7
Уплачено за наемъ помѣщеній и движущей силы	тыс. руб.	28,2	22,2	8,0	14,6	74,4	18,3	45,1	4,5	13,9	0,1	11,9	89,7	65,8	72,2	84,4	1,6	1,9	1,5	14,0	7,6	111,8	0,6	31,0	1.514,4	0,3
Расходы по содержанію служащихъ, ремонту, погашенію, страхованію, налогамъ и проч	тыс. руб.	208,2	497,1	241,9	282,8	1.164,8	769,3	570,8	14,5	722,1	285,3	141,2	417,9	1.112,9	622,6	456,6	7,7	97,9	23,9	737,6	35,9	1.294,8	42,9	353,3	65.479,5	5.847,0
Расходы въ пользу рабочихъ (врачебная помощь, училища, и пр.)	тыс. руб.	6,9	12,2	13,0	20,6	75,4	25,0	18,3	0,3	37,3	7,9	7,6	12,7	39,3	15,7	8,6	0,2	2,2	1,7	44,2	0,4	55,8	1,1	10,9	3.593,3	234,1

Географическое распредѣленіе заведеній VIII группы по обработкѣ металловъ, представлено въ нижеслѣдующей таблицѣ числа фабрикъ, ихъ годовой производительности, числа рабочихъ, двигателей и общей суммы заработной платы по губерніямъ. При этомъ таблица расчленена между тремя категоріями заводовъ: 1) горныхъ, 2) всѣхъ прочихъ (VIII A_1 гр.) по обработкѣ металловъ и 3) заводовъ морского вѣдомства. Въ подсчетъ таблицы не вошли желѣзно-дорожныя мастерскія, которыя нельзя было распредѣлить по ихъ мѣстонахожденію.

Губерніи и области.	Число заведеній.	Общая сумма производства (за свой счетъ и выручка по заказамъ) тыс. руб.	Общее число рабочихъ.		Механическіе двигатели всякіе (паровые, внутренняго сгоранія. водяные и проч.).		Общая сумма рабочей платы полученной (тыс. руб.).	
			При заведеніи.	На сторонѣ.	Общее число ихъ.	Общее число паровыхъ лошадей въ нихъ.	Рабочими при заведеніи (деньгами и натурой).	Рабочими на сторонѣ.
Горные заводы (группа VIII $Б_1$).								
Сѣверный районъ.								
Вологодская	2	153,7	308	310	10	334	35,0	8,2
Олонецкая	3	1.040,4	1.280	—	11	2.632	271,7	—
Итого	**5**	**1.194,1**	**1.588**	**310**	**21**	**2.966**	**306,7**	**8,2**
Восточный районъ.								
Вятская	8	5.081,6	8.512	2.326	97	4.917	2.205,0	38,8
Оренбургская	8	3.286,0	3.442	566	39	3.248	674,3	40,7
Пермская	69	48.283,2	50.935	15.699	732	64.612	15.765,9	—
Уфимская	10	7.522,8	13.405	2.877	108	8.653	2.955,9	—
Итого	**95**	**64.173,6**	**76.294**	**21.468**	**976**	**81.430**	**21.601,1**	**79,5**
Прибалтійскій районъ.								
С.-Петербургская	**1**	**566,4**	**466**	**—**	**11**	**355**	**257,6**	**—**
Центрально-промышлен. районъ.								
Владимірская	1	54,9	98	—	2	75	7,0	—
Калужская	10	5.302,2	6.475	—	33	1.751	1.331,8	—
Нижегородская	9	4.993,8	6.223	2.500	102	7.204	1.513,7	—
Итого	**20**	**10.350,9**	**12.796**	**2.500**	**137**	**9.030**	**2.852,4**	**—**
Центрально-черноземный районъ.								
Орловская	1	149,1	282	—	5	155	84,5	—
Пензенская	1	12,9	15	—	1	30	3,0	—
Рязанская	2	238,1	427	—	3	75	69,7	—
Тамбовская	1	677,7	852	—	16	630	143,2	—
Тульская	1	288,0	333	—	2	60	82,6	—
Харьковская	1	4.573,7	1.689	—	6	4.320	651,2	—
Итого	**7**	**5.939,6**	**3.598**	**—**	**33**	**5.270**	**1.034,2**	**—**
Южный районъ.								
Обл. Войска Донского	3	18.163,4	8.515	—	142	25.875	3.708,0	—
Екатеринославская	11	78.567,9	33.100	10.580	678	155.785	15.119,7	—
Херсонская	1	1.342,1	325	—	10	840	172,7	—
Терская	1	488,1	250	—	3	565	87,3	—
Итого	**16**	**98.561,5**	**42.190**	**10.580**	**833**	**183.065**	**19.087,7**	**—**
Привислинскій районъ.								
Петроковская	10	21.274,0	9.738	693	215	23.042	3.953,5	10,0
Радомская	8	7.953,4	4.212	717	81	8.444	1.498,1	—
Итого	**18**	**29.227,4**	**13.950**	**1.410**	**296**	**31.486**	**5.451,6**	**10,0**
Закавказскій районъ.								
Батумская обл.	3	354,6	234	3	6	1.090	76,1	0,6
Елисаветпольская	5	1.697,0	921	1.632	13	784	338,7	—
Тифлисская	2	1.399,2	498	1.585	27	1.587	149,5	—
Эриванская	1	45,2	47	—	2	121	9,4	—
Итого	**11**	**3.496,0**	**1.700**	**3.220**	**48**	**3.582**	**573,7**	**0,6**
Восточно-Сибирскій районъ.								
Амурская	1	112,9	5	—	—	—	2,5	—
Енисейская	2	689,6	516	509	13	850	202,6	—
Забайкальская	1	58,9	70	—	20	334	8,4	—
Иркутская	1	146,5	9	—	—	—	6,2	—
Приморская	1	23,4	5	—	—	—	2,6	—
Итого	**6**	**1.031,3**	**605**	**509**	**33**	**1.184**	**222,3**	**—**
Западно-Сибирскій районъ.								
Акмолинская	1	1.183,2	731	897	12	475	249,8	—
Семипалатинская	1	44,0	210	—	1	178	20,0	—
Томская	5	196,7	366	—	13	206	73,9	—
Итого	**7**	**1.423,9**	**1.307**	**897**	**26**	**859**	**343,7**	**—**
Всего по группѣ VIII $Б_1$	**186**	**215.964,7**	**154.494**	**40.894**	**2.414**	**319.227**	**51.731,0**	**98,3**

Губерніи и области.	Число заведеній.	Общая сумма производства (за свой счетъ и выручка по заказамъ) въ тыс. руб.	Общее число рабочихъ.		Механическіе двигатели всякіе (паровые, внутренняго сгоранія, водяные и пр.).		Общая сумма полученной рабочей платы (тыс. руб.).	
			При заведеніи.	На сторонѣ.	Общее число ихъ.	Общее число паровыхъ лошадей въ нихъ	Рабочими при заведеніи (деньгами и натурой).	Рабочими на сторонѣ.
Заводы (VIII A_1 гр.) по обработкѣ металловъ [1]).								
Сѣверный районъ.								
Архангельская	2	53,4	47	—	4	49	16,8	—
Вологодская	5	66,5	85	—	5	43	22,2	—
Новгородская	8	149,8	256	—	10	178	29,2	—
Олонецкая	4	57,8	124	45	4	27	30,9	0,6
Псковская	3	113,4	125	2	4	52	33,0	0,8
Итого	**22**	**440,9**	**637**	**47**	**27**	**349**	**132,0**	**1,4**
Восточный районъ.								
Вятская	22	752,4	1.082	38	29	397	201,9	5,9
Казанская	9	585,7	708	8	12	170	172,7	4,1
Оренбургская	5	439,0	305	—	6	88	115,5	—
Пермская	49	10.154,8	9.054	3.821	188	7.547	2.238,1	328,7
Самарская	19	869,6	1.069	—	22	403	266,8	—
Уфимская	11	1.962,6	1.255	26	17	887	374,7	7,0
Итого	**115**	**14.764,1**	**13.473**	**3.893**	**274**	**9.492**	**3.369,7**	**345,7**
Прибалтійскій районъ.								
Курляндская	21	5.318,5	2.837	—	36	3.849	1.259,4	—
Лифляндская	93	34.810,9	16.798	7	226	17.292	6.705,2	3,0
С.-Петербургская	173	91.585,4	36.832	734	503	37.488	17.643,5	305,7
Эстляндская	14	5.816,7	2.598	31	30	2.328	950,5	8,0
Итого	**301**	**137.531,5**	**59.065**	**772**	**795**	**60.957**	**26.558,6**	**316,7**
Центрально-промышленный районъ.								
Владимірская	37	12.238,3	5.707	551	61	3.684	1.409,8	130,6
Калужская	3	42,4	71	—	3	18	13,8	—
Костромская	12	426,2	448	—	12	136	124,8	—
Московская	231	57.567,9	34.832	241	391	21.621	13.014,0	131,9
Нижегородская	53	14.915,2	10.353	2.099	107	9.279	3.961,9	495,4
Смоленская	6	29,3	86	—	2	37	10,4	—
Тверская	8	3.503,8	1.953	—	10	2.123	616,7	—
Ярославская	9	836,7	812	—	22	302	182,8	—
Итого	**359**	**89.559,9**	**54.262**	**2.891**	**608**	**37.200**	**19.334,2**	**757,9**
Центрально-черноземный районъ.								
Воронежская	5	758,6	717	—	7	297	208,9	—
Курская	8	137,1	228	—	9	72	48,2	—
Орловская	13	9.667,6	7.246	—	28	6.388	2.571,0	—
Пензенская	6	872,6	338	—	8	132	72,5	—
Полтавская	19	331,6	473	2	10	113	111,6	0,6
Рязанская	17	634,2	557	5	20	373	136,2	1,3
Саратовская	24	8.659,2	4.251	8	63	21.426	1.691,3	2,2
Симбирская	5	65,0	73	5	8	67	19,9	2,0

[1]) Кромѣ желѣзнодорожныхъ и морскихъ заводовъ.

Губерніи и области.	Число заведеній.	Общая сумма производства (за свой счетъ и выручка по заказамъ) въ тыс. руб.	Общее число рабочихъ.		Механическіе двигатели всякіе (паровые, внутренняго сгоранія, водяные и пр.).		Общая сумма полученной рабочей платы (тыс. руб.).	
			При заведеніи.	На сторонѣ.	Общее число ихъ.	Общее число паровыхъ лошадей въ нихъ.	Рабочими при заведеніи (деньгами и натурой).	Рабочими на сторонѣ.
Тамбовская	15	261,9	486	—	15	118	80,2	—
Тульская	77	12.558,5	6.018	1.492	82	4.457	1.664,7	339,1
Харьковская	31	9.044,7	5.240	20	38	2.640	2.298,0	45,0
Черниговская	6	145,6	260	—	9	102	56,9	—
Итого	**226**	**43.136,6**	**25.887**	**1.532**	**297**	**36.185**	**8.959,3**	**390,1**
Сѣверо-Западный районъ.								
Виленская	13	826,3	643	3	18	761	192,4	0,4
Витебская	10	671,4	489	252	8	147	90,7	9,1
Гродненская	16	648,8	647	—	19	291	233,5	—
Ковенская	10	4.137,8	2.725	—	10	3.401	1.061,9	—
Минская	7	349,9	355	1	6	90	90,4	0,3
Могилевская	8	363,7	296	1	8	234	58,5	0,3
Итого	**64**	**6.997,8**	**5.155**	**257**	**69**	**4.924**	**1.727,4**	**10,1**
Юго-Западный районъ.								
Волынская	22	184,9	341	—	18	143	77,6	—
Кіевская	48	6.211,4	4.272	10	74	1.870	1.499,3	1,3
Подольская	10	204,3	396	—	9	162	76,2	—
Итого	**80**	**6.600,6**	**5.009**	**10**	**101**	**2.175**	**1.653,2**	**1,3**
Южный районъ.								
Астраханская	47	1.858,4	2.918	2	42	722	686,5	0,4
Бессарабская	7	265,4	197	—	6	103	67,2	—
Донская обл.	34	6.562,5	3.653	1	62	1.854	1.287,5	0,3
Екатеринославская	65	27.033,2	13.401	36	161	15.605	6.197,1	12,9
Кубанская обл.	7	154,3	186	2	8	60	55,9	0,3
Ставропольская	2	111,2	90	—	3	45	35,6	—
Таврическая	29	5.614,9	3.471	—	41	905	1.576,7	—
Терская обл.	1	24,0	25	—	1	18	8,8	—
Херсонская	112	18.333,2	10.313	152	156	8.559	4.295,8	69,9
Черноморская	1	13,6	14	—	1	3	4,2	—
Итого	**305**	**59.970,7**	**34.268**	**193**	**481**	**27.874**	**14.215,3**	**83,7**
Привислинскій районъ.								
Варшавская	203	30.238,9	17.340	238	296	8.994	6.547,0	56,1
Калишская	8	203,6	233	—	8	96	68,0	—
Кѣлецкая	6	1.699,9	1.493	—	13	456	287,7	—
Ломжинская	3	58,2	105	1	3	14	12,6	0,4
Люблинская	12	1.272,3	1.218	20	11	399	444,5	6,8
Петроковская	78	23.101,0	10.204	88	157	12.758	4.362,1	46,4
Плоцкая	4	160,8	150	—	5	88	39,5	—
Радомская	20	2.222,5	2.246	4	32	668	505,2	0,4
Сувалкская	6	69,9	81	—	13	124	14,5	—
Сѣдлецкая	4	220,7	298	—	7	191	56,6	—
Итого	**344**	**59.247,7**	**33.368**	**351**	**545**	**23.788**	**12.337,8**	**110,0**
Закавказскій районъ.								
Бакинская	95	8.831,7	5.114	—	106	2.339	2.660,7	—
Батумская	4	1.380,9	685	80	12	337	219,4	23,2
Карсская	1	5,6	9	—	—	—	2,5	—
Тифлисская	9	494,5	446	—	23	381	179,8	—
Итого	**109**	**10.712,8**	**6.254**	**80**	**141**	**3.057**	**3.062,4**	**23,2**

Губерніи и области.	Число заведеній.	Общая сумма производства (за свой счетъ и выручка по заказамъ) въ тыс. руб	Общее число рабочихъ.		Механическіе двигатели всякіе (паровые, внутренняго сгоранія, водяные и пр.).		Общая сумма полученной рабочей платы (тыс. руб.).	
			При заведеніи.	На сторонѣ.	Общее число ихъ.	Общее число паровыхъ лошадей въ нихъ.	Рабочими при заведеніи (деньгами и натурой).	Рабочими на сторонѣ.
Туркестанскій районъ.								
Самаркандская	1	108,0	32	—	1	15	9,1	—
Сыръ-Дарьинская	2	79,2	40	—	1	16	16,9	—
Итого	**3**	**187,2**	**72**	—	**2**	**31**	**26,0**	—
Западно-Сибирскій районъ.								
Акмолинская обл.	2	205,9	186	—	1	20	65,0	—
Тобольская	2	227,6	246	—	3	60	66,9	—
Томская	4	53,2	68	—	2	14	22,5	—
Итого	**8**	**486,6**	**500**	—	**6**	**94**	**154,4**	—
Восточно-Сибирскій районъ.								
Амурская обл.	5	621,8	383	—	6	259	176,6	—
Енисейская	1	5,1	23	—	1	10	3,5	—
Забайкальская	1	64,2	10	—	1	4	5,2	—
Иркутская	4	219,8	210	—	4	113	59,1	—
Приморская обл.	4	239,3	172	7	6	71	72,2	0,7
Итого	**15**	**1.150,3**	**798**	**7**	**18**	**457**	**316,6**	**0,7**
Всего по группѣ VIII A_1	**1.951** [1])	**430.786,8**	**238.748**	**10.033**	**3.364**	**206.583**	**91.846,8**	**2.040,9**
Морскіе заводы (группа VIII $Б_2$).								
Нюландская	**1**	**340,0**	**226**		**11**	**437**	**135,0**	—
Прибалтійскій районъ.								
Курляндская	1	1.548,1	749	6	7	370	352,0	2,6
С.-Петербургская	5	35.413,3	15.076	—	211	33.445	9.913,7	—
Эстляндская	2	347,5	209	—	5	146	79,6	—
Итого	**8**	**37.308,9**	**16.034**	**6**	**223**	**33.961**	**10.345,3**	**2,6**
Южный районъ.								
Таврическая	1	2.495,0	3.310	—	13	1.467	1.451,6	—
Херсонская	5	2.026,0	1.910	—	41	891	785,3	—
Итого	**6**	**4.521,0**	**5.220**	—	**54**	**2.358**	**2.236,9**	—
Закавказскій районъ.								
Бакинская	**1**	**71,5**	**81**	—	**2**	**20**	**27,6**	—
Восточно-Сибирскій районъ.								
Приморская обл.	**1**	**1.602,6**	**794**	—	**62**	**576**	**559,0**	—
Всего по группѣ VIII $Б_2$	**17**	**43.843,9**	**22.355**	**6**	**352**	**37.352**	**13.303,9**	**2,9**

Кромѣ желѣзнодорожныхъ и морскихъ заводовъ.

Дополнительныя свѣдѣнія по VIII группѣ.

Б. Отдѣленія, занятыя обработкой металловъ, входящія въ заведенія другихъ группъ.

При заведеніяхъ другихъ группъ всего находится 522 отдѣленія, занятыхъ производствами по обработкѣ металловъ, а именно: при I гр.—110 отд., при II—32 отд., III—4, IV—24, V—5, VI—21, VII—14, IX—14, X—7, XI А—18, XI Б—205, XII А—16, XII Б—51, XIII—10. Число рабочихъ 35.206.

Въ этихъ 522 заведеніяхъ всего произведено металловъ: полупродуктовъ, продуктовъ и издѣлій:

	На продажу.		Для дальнѣйшей переработки тыс. пуд.	По заказамъ.		Для своей надобности.	
	Тыс. пуд.	Тыс. руб.		Тыс. шт.	Тыс. руб.	Тыс. пуд.	Тыс. руб.
Сплавлено цементной мѣди	28,8	388,8	—	—	—	—	—
Чугунныя отливки:							
Машинныя части въ необработанномъ видѣ	51,7	86,1	100,8	—	—	10,6	17,0
Трубы	0,5	0,8	8,5	—	—	—	—
Печныя и кухонныя принадлежности	—	—	0,1	—	—	—	—
Разное литье	11,6	15,8	104,7	—	—	46,4	87,2
Мѣдныя и бронзовыя отливки	0,3	6,3	3,0	—	—	1,3	23,5
Отлитые колокола, колокольчики и бубенчики	1,6	29,6	—	—	—	—	—
Мѣдь и латунь прокатная	—	—	0,1	—	—	—	—
Цинковыя издѣлія	0,1	5,1	—	—	—	—	—
Оцинкованое и луженое желѣзо и издѣлія изъ нихъ	8,9	50,8	—	—	—	—	—
Локомобили	—	—	—	—	—	2,5	19,8
Тюрбины и водяные двигатели	0,3	2,1	—	—	—	—	—
Насосы всякаго рода	0,2	1,1	—	—	—	—	—
Приводы и приводныя части	4,4	19,1	12,1	—	—	—	—
Станки для обработки металла	—	6,3	—	—	—	—	—
» » » дерева	0,1	0,3	—	—	—	—	—
» » » волокнистыхъ веществъ	0,5	81,6	—	—	—	—	—
Запасныя части къ нимъ	—	42,1	16,0	—	—	1,9	10,5
Мельничныя машины	0,04	0,2	—	—	—	—	—
Земледѣльческія машины	—	5,4	—	—	—	—	—
Машины для красильныхъ заводовъ	4,6	35,8	—	—	—	—	—
Торфяныя машины	2,3	12,1	—	—	—	—	—
Мосты, стропила и баки	1,3	7,7	—	—	—	—	—
Паровые котлы	2,1	6,3	—	—	—	—	—
Разныя машинныя части въ обработанномъ видѣ	25,7	126,3	—	—	—	11,0	21,1
Кузнечныя поковки	—	—	1,3	—	—	0,3	0,5
Разная арматура	—	—	0,03	—	—	—	—
Гвозди проволочные	5,6	9,4	—	—	—	—	—
Проволока желѣзная	0,4	0,6	5,6	—	—	—	—
» мѣдная	10,2	195,0	—	—	—	—	—
» изолированная	0,9	19,8	—	—	—	—	—
Канаты проволочные	22,9	209,0	—	—	—	—	—
» »	—	145,0	—	—	—	—	—
Кабели	1,1	26,8	—	—	—	—	—
Жестяныя коробки	2.115.234 ш.	126,4	—	41.000 ш.	4,2	5.000.000 ш.	10,0
» »	—	—	—	—	—	3.269.612 ш.	—
Кокарды, надписи, вѣнки	0,1	5,0	—	—	—	—	—
Оловянные и свинцовые листы, пломбы и капсюли	42.225.300 ш.	141,7	—	—	—	—	—
» » » » » » »	3,3	12,4	—	—	—	—	—
Фольга	6,8	151,5	—	—	—	—	—
Посуда желѣзная и стальная черная	—	—	—	—	—	13.500 ш.	—
Бронза художественная	—	56,0	—	—	—	—	—
Золотыя, серебряныя и мельхіоровыя издѣлія	—	1,6	—	—	—	—	—
Кардная лента	261.059 арш.	166,8	—	—	—	—	—
Берды и ремизы	—	39,7	—	—	—	—	17,3
Желѣзныя лѣстницы, рѣшетки, ворота и т. п.	—	102,0	—	—	—	—	—
Обсадочныя трубы	—	—	—	—	—	162,4	690,3
» »	—	—	—	—	—	—	108,1
Новые и ремонт. бурильныхъ инстр. и станки и проч. ремонт.	—	1.339,2	—	—	25,8	—	2.673,0
Водопроводныя установки	—	24,2	—	—	—	—	—
Ремонтъ [1])	—	2.241,6	—	—	27,1	—	8.315,0
Непоименованныя издѣлія	—	150,3	—	—	—	—	58,6
Всего на	—	**6.093,7**	—	—	**57,1**	—	**12.051,9**

[1]) Кромѣ того, въ 146 отдѣленіяхъ не показано суммъ ремонта.

А. Производства другихъ группъ, находящіяся при заведеніяхъ VIII группы.

При заведеніяхъ VIII группы имѣются 48 отдѣленій, занятыхъ производствами другихъ группъ, а именно:

Группы.	Число отдѣленій при заведеніяхъ VIII группы.	Число рабочихъ въ нихъ.	Изготовлено издѣлій на сумму тыс. руб.	
			На продажу.	По заказамъ.
IV	1	5	2,8	—
VI	3	64	129,5	—
VII [1])	18	669	852,1	29,9
IX [2])	11	427	488,5	—
X	1	4	29,1	—
XI	7	28	46,4	20,0
XII	7	333	775,9	—
Итого	**48**	**1.530**	**2.324,3**	**49,9**

[1]) Въ 3-хъ отдѣленіяхъ показаны только рабочіе.
[2]) Въ 2-хъ отдѣленіяхъ показаны только рабочіе.

Для оборудованія заведеній VIII группы мы дадимъ нѣсколько измѣненную таблицу, гдѣ перечисленныя орудія распредѣлены не по губерніямъ, а по пяти категоріямъ заведеній (Горнымъ, Морского Вѣдомства, всѣмъ прочимъ металлообрабатывающимъ VIII гр., желѣзнодорожнымъ мастерскимъ и отдѣленіямъ при заведеніяхъ другихъ группъ производствъ, занятымъ обработкой металловъ). Это примѣненіе вызвано съ одной стороны значительнымъ объемомъ таблицъ по губерніямъ, а съ другой—отсутствіемъ показательности при такомъ распредѣленіи. Наоборотъ, распредѣленіе зарегистрованныхъ орудій по четыремъ перечисленнымъ разрядамъ заведеній, показательно характеризуетъ ихъ оборудованіе.

Такимъ образомъ таблицы оборудованія по VIII группѣ представляются въ слѣдующемъ видѣ:

Наименованіе орудій и станковъ.	Количество орудій и станковъ.				
	Гр. VIII $Б_1$. Горные заводы.	Гр. VIII $Б_2$. Заводы Морского Вѣдомства.	Гр. VIII $А_1$. Заводы по обработкѣ металловъ.	Гр. VIII $А_2$. Желѣзнодор. ремонтныя мастерскія.	Отдѣленія VIII гр., находящіяся при заведеніяхъ другихъ группъ.
Домны съ горячимъ дутьемъ	181 [1])	—	—	—	—
Домны съ холоднымъ дутьемъ	29 [2])	—	—	—	—
Рудообжигательныя печи	324	—	—	—	—
Воздуходувныя машины	232	—	—	—	—
Воздухонагрѣвательныя аппараты	376	—	—	—	—
Шахтныя печи, ватержакеты	170	—	—	—	—
Пудлинговыя печи	123	5	88	—	—

[1]) Изъ нихъ 18 не работали.
[2]) Изъ нихъ 14 не работали.

Наименованіе орудій и станковъ.	Количество орудій и станковъ.				
	Гр. VIII $Б_1$. Горные заводы.	Гр. VIII $Б_2$. Заводы Морского Вѣдомства.	Гр. VIII $А_1$. Заводы по обработкѣ металловъ.	Гр. VIII $А_2$. Желѣзнодор. ремонтныя мастерскія.	Отдѣленія VIII гр., находящіяся при заведеніяхъ другихъ группъ.
Сварочныя и калильныя печи	706	120	1.168	162	19
Отражательныя печи	245	49	429	28	5
Конверторы	78	2	20	—	—
Мартеновскія печи	146	11	72	—	—
Тигельные горна	34	204	950	180	106
Вагранки	197	37	1.005	56	77
Прокатные станки для желѣза и стали	565	15	382	3	14
Прокатные станки для мѣди, латуни, цинка, свинца, серебра и золота	3	4	352	2	19
Волочильные станки	265	24	3.238	1	27
Штамповальные станки	72	12	2.166	39	61
Рамныя лѣсопилки	67	18	94	15	28
Прочіе станки для обработки дерева	169	173	2.940	747	468
Паровые молота	261	91	736	213	83
Приводные молота (кулачные, пневматическіе, фрикціонн. и др.)	180	20	961	94	22
Клепальныя машины	30	12	226	18	33
Пуансоны (дыродавильные станки)	104	80	1.357	60	82
Ножницы и пилы	395	94	2.151	115	152
Загибные валки, пресса, машины для загибанія днищъ	42	51	907	69	61
Станки:					
Токарные	2.910	3.061	19.332	3.897	2.073
Строгальные	454	420	3.574	896	556
Долбежные	124	150	1.137	241	133
Сверлильные	791	474	9.092	1.510	1.069
Цилиндросверлильные	27	123	363	77	30
Фрезерные	277	339	2.708	402	157
Наждачные	331	165	3.376	490	291
Болторѣзные и гайкорѣзные	289	138	2.538	458	240
Прочіе станки для обработки металла	1.207	896	12.648	1.439	965
Пресса для штампованія.					
Самоваровъ, посуды, замковъ и др. готовыхъ частей	51	10	2.853	12	80
Спеціальные станки для производства:					
Лопатъ, косъ и вилъ	51	—	240	—	34
Рѣзныхъ, подковныхъ и проволочн. гвоздей	247	—	2.547	—	36
Проволочныхъ канатовъ	3	—	177	—	74
Изолированной проволоки и кабелей	—	2	846	—	—
Металлическихъ тканей	—	—	110	—	—
Иголокъ, булавокъ и стальныхъ перьевъ	—	—	766	—	—
Бердочныхъ и ремизныхъ машинъ	—	—	104	—	36
Машины для насѣчки пилъ	8	—	306	12	4

Кромѣ того не дано оборудованіе Монетнаго Двора.

Группа IX. Обработка минеральныхъ веществъ.

Общее состояніе промышленности, по производствамъ, входящимъ въ IX группу, характеризуется слѣдующими данными:

Наименованіе свѣдѣній и признаковъ.	Наименованіе разрядовъ заводовъ (или производствъ).										Итого.
	Стеклянныхъ, хрустальныхъ и зеркальныхъ издѣлій.	Фарфоровыхъ и фаянсовыхъ издѣлій.	Маіоликовыхъ, терракотовыхъ, керамическихъ и гончарныхъ издѣлій, изразцовъ и каменной посуды.	Цементное.	Извести, алебастра, гипса и мѣла.	Искусственныхъ камней, бетонныхъ издѣлій, каменесное, гранильное, скульптурное и мозаичное.	Карандашей, аспидныхъ досокъ, мѣлковъ и асбестовыхъ издѣлій.	Кирпичное и черепичное.	Огнеупорнаго кирпича и матеріаловъ.	Минеральныя мельницы.	
Число заведеній	226	43	99	39	99	59	18	890	39	9	**1.521**
Сумма производства въ тыс. руб.	34.064,7	11.804,7	2.856,7	16.481,8	3.178,6	1.896,3	2.904,4	19.777,5	4.135,3	626,0	**97.726,0**
Выручка по заказамъ въ тыс. руб.	—	—	—	—	4,0	26,4	—	4,0	—	42,3	**76,7**
Рабочихъ взрослыхъ (старше 15 л.) мужч.	31.937	12.660	3.201	8.537	2.318	2.052	2.736	36.623	3.221	358	**103.643**
» » » » женщ.	5.546	6.226	685	391	188	58	1.102	5.373	724	48	**20.341**
» малолѣтнихъ (отъ 12 до 15 л.) мужч.	5.033	542	51	29	16	119	89	953	23	3	**6.858**
» » » женщ.	2.581	370	7	7	4	3	21	160	13	3	**3.169**
Итого рабочихъ мужчинъ	36.970	13.202	3.252	8.566	2.334	2.171	2.825	37.576	3.244	361	**110.501**
» » женщинъ	8.127	6.596	692	398	192	61	1.123	5.533	737	51	**23.510**
Всего рабочихъ при заведеніи обоего пола	**45.097**	**19.798**	**3.944**	**8.964**	**2.526**	**2.232**	**3.948**	**43.109**	**3.981**	**412**	**134.011**
Въ томъ числѣ: а) рабочихъ по производству	39.738	18.674	3.659	6.675	2.369	2.078	3.765	41.613	3.609	394	**122.574**
б) по вспомогательнымъ работамъ	5.359	1.124	285	2.289	157	154	183	1.496	372	18	**11.437**
Рабочихъ на сторонѣ (работавш. внѣ заведенія)	130	97	6	129	154	60	—	917	22	3	**1.518**
Рабочая плата: 1) рабочимъ при заведеніи: а) деньгами тыс. руб.	10.123,1	4.160,2	784,9	2.570,4	461,9	566,4	951,2	7.065,4	881,8	87,1	**27.652,4**
б) натурою тыс. руб.	447,6	186,4	12,2	52,7	10,5	9,8	4,2	616,1	13,9	1,0	**1.354,4**
2) рабочимъ на сторонѣ тыс. руб.	28,3	36,6	2,6	51,7	43,5	24,0	—	208,0	6,8	1,6	**403,0**
Паровыхъ котловъ. число ихъ	138	66	34	133	63	14	28	287	53	10	**826**
Паровыхъ котловъ. поверхность нагрѣва въ кв. фут.	55.275	42.557	13.931	117.141	17.710	4.461	14.144	100.690	25.849	5.489	**397.247**
Общее число механическихъ двигателей	**231**	**90**	**92**	**109**	**89**	**57**	**42**	**1.026**	**68**	**12**	**1.816**
Общее число паровыхъ силъ въ нихъ	**6.648**	**4.858**	**1.224**	**17.162**	**1.466**	**857**	**1.411**	**8.270**	**2.157**	**516**	**44.569**
А именно: 1) Паровыхъ двигателей неподвижныхъ и турбинъ паровыхъ — число ихъ	62[1])	40[2])	23	73[3])	40	12	24[4])	136[5])	36[6])	9	**455**
1) Паровыхъ двигателей неподвижныхъ и турбинъ паровыхъ — число силъ	4.574	3.773	885	14.288	904	402	1.191	4.922	1.686	456	**33.081**
2) Локомобилей — число ихъ	58	14	10	18	21	4	6	138	10	2	**281**
2) Локомобилей — число силъ	837	402	98	1.002	319	69	116	2.054	225	20	**5.142**
3) Двигателей внутренняго сгоранія, а именно: а) нефтяныхъ — число ихъ	14	6	3	10	6	9	2	13	4	—	**67**
3) Двигателей внутренняго сгоранія, а именно: а) нефтяныхъ — число силъ	362	332	55	1.508	89	148	46	193	97		**2.830**

[1]) Въ томъ числѣ паров. турбинъ—1 съ числ. силъ 30.
[2]) » » » » » —1 » » » 500.
[3]) » » » » » —3 » » » 635.
[4]) » » » » » —1 » » » 275.
[5]) » » » » » —1 » » » 30.
[6]) » » » » » —1 » » » 75.

Наименованіе свѣдѣній и признаковъ.		Наименованіе разрядовъ заводовъ (или производствъ).										Итого.
		Стеклянныхъ, хрустальныхъ и зеркальныхъ издѣлій.	Фарфоровыхъ и фаянсовыхъ издѣлій.	Маіоликовыхъ, терракотовыхъ, керамическихъ и гончарныхъ издѣлій, изразцовъ и каменной посуды.	Цементное.	Извести, алебастра, гипса и мѣла.	Искусственныхъ камней, бетонныхъ издѣлій, камнетесное, гранильное, скульптурное и мозаичное.	Карандашей, аспидныхъ досокъ, мѣлковъ и асбестовыхъ издѣлій.	Кирпичное и черепичное.	Огнеупорнаго кирпича и матеріаловъ.	Минеральныя мельницы.	
б) керосиновыхъ и бензиновыхъ	число ихъ.	6	2	5	3	2	2	2	11	—	—	33
	число силъ.	42	13	32	28	10	8	24	159			316
в) газовыхъ	число ихъ.	8	1	2	—	4	4	1	3	1	1	25
	число силъ.	502	45	19		111	74	20	51	100	40	962
4) Водяныхъ двигателей, а именно:												
а) турбинъ	число ихъ.	6	2	1	2	—	1	—	1	—	—	13
	число силъ.	181	180	50	320		8		10			749
б) колесъ	число ихъ.	7	9	—	2	5	4	—	1	6	—	34
	число силъ.	55	70		14	22	76		10	37		284
5) Электрическихъ двигателей отъ энергіи получаемой (покупаемой) отъ чужихъ генератовъ	число ихъ.	18	3	2	—	—	20	—	—	—	—	43
	число силъ.	38	9	21			71					139
6) Вѣтряныхъ и конныхъ двигателей	число ихъ.	52	13	46	1	11	1	7	723	11	—	865
	число силъ.	57	34	64	2	11	1	14	871	12		1.066
Всего уплачено за потребленное топливо тыс. руб.		**5.399,5**	**1.856,2**	**528,9**	**2.923,6**	**789,4**	**38,9**	**130,3**	**3.936,5**	**656,8**	**25,0**	**16.285,1**
Потреблено:												
а) каменнаго угля	тыс. пуд.	8.797,3	3.534,8	1.454,9	16.324,5	3.979,8	122,3	296,1	13.415,6	3.106,0	102,0	51.133,3
	тыс. руб.	1.160,4	625,0	219,8	2.240,3	542,5	19,6	51,5	1.875,2	339,8	17,8	7.091,9
б) древеснаго угля	тыс. пуд.	12,8	7,3	6,4	5,1	—	0,9	2,0	16,0	1,0	—	51,6
	тыс. руб.	4,4	1,1	2,1	1,6		0,3	0,4	6,7	0,2		16,8
в) кокса	тыс. пуд.	29,6	2,4	10,9	202,0	3,0	9,4	3,0	1,5	3,8	0,2	265,8
	тыс. руб.	3,6	0,7	2,6	44,3	0,8	1,9	0,9	0,5	0,5	0,1	55,9
г) нефти, мазута	тыс. пуд.	524,3	45,8	3,4	1.024,5	135,5	3,6	28,6	168,8	0,1	—	1.934,6
	тыс. руб.	231,2	23,8	1,9	330,3	44,8	2,7	9,4	65,3	0,2		709,6
д) керосина, бензина	тыс. пуд.	6,1	1,1	0,9	1,1	0,9	0,7	0,5	9,0	49,5	—	69,8
	тыс. руб.	14,5	1,6	1,5	1,6	1,1	1,0	0,9	10,2	25,6		58,0
е) дровъ	куб. саж.	344.787	55.794	15.860	20.830	10.442	920	5.341	69.510	19.338	339	543.160
	тыс. руб.	3.707,7	1.008,1	299,3	219,4	193,6	12,6	51,6	1.310,1	256,6	7,1	7.066,1
ж) торфа	куб. саж.	20.459	9.918	20	5.450	284	—	—	34.807	2.040	—	72.978
	тыс. руб.	140,7	180,4	0,4	78,9	5,3			548,3	28,8		982,8
з) отбросовъ разныхъ и иныхъ видовъ топлива (пни, сучья, газъ)	на тыс. руб.	137,0	15,6	1,3	7,3	1,4	0,7	15,5	120,1	5,2	—	304,2
Потреблено сырыхъ матеріаловъ	на тыс. руб.	**7.993,3**	**2.771,5**	**599,3**	**3.531,8**	**846,5**	**682,1**	**906,3**	**1.048,5**	**918,7**	**250,3**	**19.548,4**
Уплачено другимъ заведеніямъ по заказамъ	тыс. руб.	49,9	—	4,7	—	—	8,5	—	8,3	4,7	13,9	90,0
Уплачено за наемъ помѣщенія и движущей силы	тыс. руб.	180,7	31,3	16,8	67,6	96,7	39,7	27,4	561,7	70,4	8,4	1.100,7
Расходы по содержанію служащихъ, ремонту, погашенію, страхованію, налогамъ и пр.	тыс. руб.	5.714,0	2.179,4	593,4	3.209,2	579,6	285,2	645,2	3.090,7	901,2	110,3	17.308,2
Расходы въ пользу рабочихъ (врачебная помощь, училища, жилища и пр.)	тыс. руб.	586,6	173,4	25,1	277,2	22,0	21,1	32,5	176,4	35,2	2,7	1.352,2

Географическое распредѣленіе заводовъ IX группы производствъ и соотвѣтствующія свѣдѣнія о суммѣ производительности, числѣ рабочихъ, количествѣ двигателей и заработной платѣ представлены въ нижеслѣдующей таблицѣ:

Губерніи и области.	Число заведеній.	Общая сумма производства (за свой счетъ и выручка по заказу). Тысячъ рублей.	Общее число рабочихъ.		Механическіе двигатели всякіе (паровые, внутренняго сгоранія, водяные и проч.).		Общая сумма рабочей платы, полученной. (тыс. руб.).	
			При заведеніи.	На сторонѣ.	Общее число ихъ.	Общее число паровыхъ лошадей въ нихъ.	Рабочими при заведеніи (деньгами и натурой).	Рабочими на сторонѣ.
Сѣверный районъ.								
Архангельская	5	89,6	241	—	5	77	38,2	—
Вологодская	9	286,3	488	—	7	7	77,9	—
Новгородская	28	5.713,1	7.270	—	53	2.437	1.575,9	—
Олонецкая	2	4,4	27	—	—	—	2,2	—
Псковская	11	408,8	553	—	14	309	96,8	—
Итого	**55**	**6.502,1**	**8.579**	—	**79**	**2.830**	**1.790,9**	—
Восточный районъ.								
Вятская	16	735,3	1.161	48	11	114	225,5	5,3
Казанская	21	518,2	896	—	4	25	168,9	—
Оренбургская	12	199,0	325	—	2	22	61,2	—
Пермская	26	2.114,4	4.313	6	37	933	979,0	1,0
Самарская	24	310,9	678	2	9	102	107,8	0,8
Уфимская	7	611,6	720	—	5	173	213,1	—
Итого	**106**	**4.489,3**	**8.093**	**56**	**68**	**1.369**	**1.755,5**	**7,0**
Прибалтійскій районъ.								
Курляндская	46	1.254,7	3.038	152	165	634	533,2	33,8
Лифляндская	35	5.124,8	5.826	40	50	2.985	1.429,3	11,0
С.-Петербургская	88	6.888,7	9.803	238	321	3.151	2.164,9	78,3
Эстляндская	13	1.471,5	931	51	21	2.228	268,8	22,2
Итого	**182**	**14.739,7**	**19.598**	**481**	**557**	**8.998**	**4.396,1**	**145,3**
Центрально-промышленный районъ.								
Владимірская	45	4.852,1	9.847	75	40	824	1.872,3	8,6
Калужская	9	1.650,3	2.046	—	5	1.354	394,8	—
Костромская	9	284,1	501	—	7	30	94,0	—
Московская	113	8.467,7	10.910	163	82	2.481	2.642,9	41,3
Нижегородская	18	778,8	1.250	—	14	179	234,4	—
Смоленская	18	908,1	1.432	—	12	130	286,0	—
Тверская	29	3.305,8	4.706	—	17	641	1.106,1	—
Ярославская	6	704,3	1.264	—	6	208	266,2	—
Итого	**247**	**20.950,8**	**31.956**	**238**	**183**	**5.847**	**6.896,7**	**49,9**
Центрально-черноземный районъ.								
Воронежская	17	301,6	776	25	15	125	93,7	3,8
Курская	9	356,5	793	12	10	189	114,0	1,8
Орловская	9	2.540,0	5.303	—	13	522	837,3	—
Пензенская	5	856,7	1.591	—	6	227	303,5	—
Полтавская	25	336,5	766	12	5	120	122,1	1,9
Рязанская	9	2.455,8	1.328	—	9	1.099	432,0	—
Саратовская	18	2.296,7	1.954	—	13	1.559	392,3	—
Симбирская	8	247,1	255	—	8	204	46,6	—
Тамбовская	12	284,6	428	—	7	52	50,3	—
Тульская	14	149,7	290	—	6	242	40,3	—
Черниговская	4	44,7	73	—	—	—	17,3	—
Харьковская	42	3.181,2	5.342	—	34	1.610	1.058,0	—
Итого	**172**	**13.050,9**	**18.899**	**49**	**126**	**5.949**	**3.507,2**	**7,5**
Сѣверо-западный районъ.								
Виленская	20	1.113,4	1.862	30	19	112	344,0	11,6
Витебская	10	567,5	929	50	10	149	207,4	11,1
Гродненская	24	394,1	809	7	25	124	141,7	1,0
Ковенская	15	72,8	171	—	16	28	23,2	—
Минская	22	974,5	1.341	—	19	161	288,3	—
Могилевская	23	681,3	1.171	20	24	204	211,8	3,7
Итого	**114**	**3.803,7**	**6.283**	**107**	**113**	**778**	**1.216,4**	**27,4**

Губерніи и области.	Число заведеній.	Общая сумма производства (за свой счетъ и выручка по заказу). Тысячъ рублей.	Общее число рабочихъ. При заведеніи.	Общее число рабочихъ. На сторонѣ.	Механическіе двигатели всякіе (паровые, внутренняго сгоранія, водяные и проч). Общее число ихъ.	Механическіе двигатели всякіе (паровые, внутренняго сгоранія, водяные и проч). Общее число паровыхъ, лошадей въ нихъ.	Общая сумма получаемой рабочей платы (тыс. руб.). Рабочими при заведеніи (деньгами и натурой).	Общая сумма получаемой рабочей платы (тыс. руб.). Рабочими на сторонѣ.
Юго-Западный районъ.								
Волынская	40	2.625,1	4.482	2	40	1.303	823,1	0,3
Кіевская	46	1.782,8	3.434	50	36	743	541,9	15,0
Подольская	7	233,7	629	—	6	25	102,8	—
Итого	**93**	**4.641,6**	**8.545**	**52**	**82**	**2.071**	**1.467,8**	**15,3**
Южный районъ.								
Астраханская	30	251,9	461	—	5	31	80,4	—
Бессарабская	7	89,3	207	12	7	81	31,3	2,0
Донская область	36	3.047,4	2.601	20	17	1.043	702,5	3,8
Екатеринославская	71	6.423,6	5.759	—	65	3.077	1.621,7	—
Кубанская область	10	389,2	473	55	11	91	143,4	10,1
Ставропольская	1	6,8	19	—	—	—	3,0	—
Таврическая	6	227,0	393	—	6	90	84,6	—
Терская область	5	246,8	287	8	5	55	72,0	1,7
Херсонская	37	745,9	1.356	—	17	314	241,0	—
Черноморская	3	3.051,6	1.382	—	10	2.010	530,8	—
Итого	**206**	**14.479,6**	**12.938**	**95**	**143**	**6.792**	**3.510,7**	**17,6**
Привислинскій районъ.								
Варшавская	78	3.874,1	4.707	100	162	2.071	1.166,4	29,0
Калишская	12	322,1	516	115	9	103	114,3	31,9
Кѣлецкая	21	972,4	907	4	17	1.408	172,2	1,4
Ломжинская	21	158,5	533	—	28	63	54,4	—
Люблинская	10	910,0	1.024	—	34	672	287,2	—
Петроковская	90	4.518,8	5.094	142	88	3.078	1.391,2	38,9
Плоцкая	9	162,8	218	2	17	65	52,9	0,1
Радомская	23	1.072,4	1.489	15	24	587	268,5	2,2
Сувалкская	6	69,0	167	—	7	56	27,0	—
Сѣдлецкая	9	456,9	654	—	13	197	154,0	—
Итого	**279**	**12.516,9**	**15.309**	**378**	**399**	**8.300**	**3.688,0**	**103,5**
Закавказскій районъ.								
Бакинская	10	441,1	348	6	14	479	80,0	3,5
Карская область	5	31,7	27	—	1	6	5,7	—
Тифлисская	15	480,7	639	21	7	84	130,3	9,4
Итого	**30**	**956,3**	**1.014**	**27**	**22**	**569**	**216,0**	**13,0**
Туркестанскій районъ.								
Закаспійская область	1	74,7	80	—	—	—	31,5	—
Самаркандская область	2	17,5	33	—	—	—	4,2	—
Сыръ-Дарьинская область	3	53,9	125	—	—	—	22,2	—
Итого	**6**	**146,1**	**238**	—	—	—	**57,9**	—
Западно-Сибирскій районъ.								
Акмолинская область	2	23,0	69	—	4	37	7,3	—
Семипалатинская область	2	7,4	16	—	—	—	2,5	—
Тобольская	2	223,8	330	—	2	2	64,1	—
Томская	6	150,4	352	—	8	117	59,0	—
Итого	**12**	**404,5**	**767**	—	**14**	**156**	**132,9**	—
Восточно-Сибирскій районъ.								
Амурская область	7	141,2	629	—	11	14	69,1	—
Енисейская	2	159,9	213	—	2	38	50,5	—
Забайкальская	2	121,1	211	—	—	—	58,8	—
Иркутская	3	322,9	301	35	13	360	110,7	16,5
Приморская область	4	374,3	410	—	3	490	92,7	—
Якутская »	1	4,5	28	—	1	8	1,5	—
Итого	**19**	**1.123,9**	**1.792**	**35**	**30**	**910**	**383,3**	**16,5**
Всего по Имперіи	**1.521**	**97.802,8**	**134.011**	**1.518**	**1.816**	**44.569**	**29.006,8**	**403,0**

Дополнительныя свѣдѣнія по IX группѣ.

А. Производства другихъ группъ, находящіяся при заведеніяхъ IX группы.

При заведеніяхъ IX группы имѣется 42 отдѣленія, занятыхъ производствами другихъ группъ, а именно:

Группы.	Число отдѣленій.	Число рабочихъ въ нихъ.	Изготовлено издѣлій на сумму тысячъ рублей.		
			На продажу.	По заказамъ.	Для своихъ надобностей.
VI	5	37	152,8	—	—
VII	20	1.315	206,6	50,3	968,5 [1])
VIII	15	393	—	—	310,2 [2])
XIA	1	4	—	15,2	—
XII	1	4	2,0	—	—
Всего	**42**	**1.753**	**361,4**	**65,5**	**1.278,7**

[1]) Бочекъ для цемента въ количествѣ 1.794,9 тыс. штукъ, кромѣ того 1.161,1 тыс. шт. бочекъ стоимость которыхъ не показана.

[2]) 4 отдѣленія стоимости производства не показали.

Б. Отдѣленія, занятыя производствами по обработкѣ минеральныхъ веществъ, находящіяся при заведеніяхъ другихъ группъ.

При заведеніяхъ другихъ группъ всего находится 25 отдѣленій, занятыхъ производствами по обработкѣ минеральныхъ веществъ, а именно: при I группѣ—1, при V—1, при VI—1, при VII—3, при VIII—10, при XIA—4, при XIБ—2 и при XII—3. Въ этихъ отдѣленіяхъ произведено товаровъ и издѣлій:

Всего 25 отдѣленій съ 984 рабочими.	Изготовлено товаровъ и издѣлій.			
	За свой счетъ для продажи.		Для своей надобности.	
	Тыс. пуд.	Тыс. руб.	Тыс. штукъ.	Тыс. руб.
Бутылки зеленаго стекла тыс. шт.	1.000,0	30,0	—	—
» полубѣлаго стекла тыс. шт.	1.300,0	58,5	—	—
Разныхъ фарфоровыхъ издѣлій	—	6,0	—	—
Огнеупорный кирпичъ тыс. шт.	—	—	1.423,2	—
Жженая известь	124,8	19,6	—	—
Гипсъ	90,0	11,2	—	—
Алебастръ	9,0	2,2	—	—
Мѣлъ плавленный	9,0	1,4	—	—
Мѣлки тыс. гросс	6,0	4,9	—	—
Искусственные камни	—	11,2	—	—
Каменныя, граненыя и отдѣланныя издѣлія	—	139,5 [1])	—	—
Разныя асбестовыя издѣлія	—	332,5	—	—
Кирпичъ простой тыс. шт.	3.389,6	39,5	6.276,1	89,4
Наждакъ и наждачныя издѣлія	—	316,0	—	—

[1]) Въ томъ числѣ 521 шт. жернововъ на 69,2 тыс. руб.

Свѣдѣнія о количествѣ дѣйствовавшихъ въ заведеніяхъ IX группы печей разнаго рода.

	Число дѣйствующихъ стеклоплавильныхъ печей.		Число обжигательныхъ печей разнаго рода.	
	Горшечныхъ.	Ваннъ непрерывнаго дѣйствія.	Періодическаго дѣйствія.	Непрерывнаго дѣйствія.
Сѣверный районъ.				
Архангельская	—	—	8	1
Вологодская	3	2	11	2
Новгородская	14	6	93	20
Олонецкая	—	—	2	—
Псковская	2	—	5	2
Итого	**19**	**8**	**119**	**25**
Восточный районъ.				
Вятская	9	1	7	7
Казанская	2	4	30	8
Оренбургская	2	1	31	3
Пермская	6	3	49	3
Самарская	—	—	76	2
Уфимская	—	1	9	5
Итого	**19**	**10**	**202**	**28**
Прибалтійскій районъ.				
Курляндская	4	1	3	57
Лифляндская	8	2	66	34
С.-Петербургская	14	4	41	94
Эстляндская	1	—	—	28
Итого	**27**	**7**	**110**	**213**
Центрально-Промышленный районъ.				
Владимірская	36	3	32	11
Калужская	—	2	12	15
Костромская	3	—	20	—
Московская	9	1	193	96
Нижегородская	8	3	37	4
Смоленская	4	3	18	9
Тверская	21	5	18	14
Ярославская	—	—	18	2
Итого	**81**	**17**	**348**	**151**
Центрально-Черноземный районъ.				
Воронежская	—	1	12	5
Курская	—	—	10	6
Орловская	5	6	6	2
Пензенская	9	—	6	—
Полтавская	—	—	4	23
Рязанская	—	2	16	24
Саратовская	1	1	13	22
Симбирская	—	—	6	3
Тамбовская	—	1	15	17
Тульская	—	—	25	1
Харьковская	1	2	48	65
Черниговская	—	—	8	2
Итого	**16**	**13**	**169**	**170**
Сѣверо-Западный районъ.				
Виленская	5	1	12	9
Витебская	1	2	24	2
Гродненская	3	—	15	16
Ковенская	—	—	13	4
Минская	9	2	14	11
Могилевская	2	1	73	5
Итого	**20**	**6**	**151**	**47**

	Число дѣйствующихъ стеклоплавильныхъ печей.		Число обжигательныхъ печей разнаго рода.	
	Горшечныхъ.	Ваннъ непрерывнаго дѣйствія.	Періодическаго дѣйствія.	Непрерывнаго дѣйствія.
Юго-Западный районъ.				
Волынская	18	—	31	33
Кіевская	2	2	24	40
Подольская	—	—	3	7
Итого	**20**	**2**	**58**	**80**
Южный районъ.				
Астраханская	—	—	61	1
Бессарабская	—	—	17	2
Донская обл.	—	2	23	40
Екатеринославская	1	5	113	51
Кубанская обл.	1	—	5	9
Ставропольская	—	—	3	—
Таврическая	—	—	3	7
Терская обл.	8	1	2	3
Херсонская	—	—	15	32
Черноморская	—	—	30	19
Итого	**10**	**8**	**272**	**164**
Привислинскій районъ.				
Варшавская	5	5	54	58
Калишская	—	—	7	10
Кѣлецкая	—	—	11	22
Ломжинская	—	—	13	11
Люблинская	3	—	5	8
Петроковская	26	3	50	92
Плоцкая	1	—	—	7
Радомская	—	2	25	34
Сувалкская	—	—	—	6
Сѣдлецкая	5	—	4	2
Итого	**40**	**10**	**169**	**250**
Закавказскій районъ.				
Бакинская	—	—	22	3
Карсская обл.	—	—	10	—
Тифлисская	—	2	—	11
Итого	—	**2**	**32**	**14**
Туркестанскій районъ.				
Закаспійская обл.	—	—	—	2
Самаркандская обл.	—	—	—	2
Сыръ-Дарьинская обл.	—	—	—	4
Итого	—	—	—	**8**
Западно-Сибирскій районъ.				
Акмолинская обл.	—	—	—	2
Семипалатинская обл.	—	—	17	—
Тобольская	2	1	—	—
Томская	1	—	2	5
Итого	**3**	**1**	**19**	**7**
Восточно-Сибирскій районъ.				
Амурская обл.	—	—	37	2
Енисейская	2	—	—	1
Забайкальская обл.	—	—	9	—
Иркутская	—	—	15	2
Приморская обл.	5	—	12	—
Якутская обл.	—	—	2	—
Итого	**7**	—	**75**	**5**
Всего по Имперіи	**262**	**84**	**1.724**	**1.162**

Группа X. Обработка животныхъ продуктовъ.

Общее состояніе промышленности по производствамъ входящимъ въ X группу характеризуется слѣдующими данными:

Наименованіе свѣдѣній и признаковъ.	Кожевенное производство (товара дубленаго разными способами, сафьяна, сыромяти, лайки, замши и проч.).	Производство лакированной кожи, ремней, заготовокъ сапожныхъ и всякихъ другихъ.	Производство норное, сѣдельное, чемодановъ, дорожныхъ предметовъ и разныхъ издѣлій изъ кожи.	Производство овчино-дубильное, овчино-пушное, мѣховое и скорняжное.	Производство рукавицъ и перчатокъ.	Производство обуви.	Производство клея изъ мездры и кожаныхъ обрѣзковъ.	Производство кишечно-моечное, кишечно-струнное и альбуминное.	Производство салотопное.	Производство мыловаренное, свѣчей изъ сала и другихъ матеріаловъ (кромѣ нижепоименованныхъ).	Производство стеарина и стеариновыхъ свѣчей.	Обработка кости: производство изъ кости, сала, клея и желатина (костемольное и костеобжигательное).	Сортировка и обработка волоса, пуха, пера и щетины, и производство щетокъ и кистей.	Производство воскобойное, воскобѣлильное и восковыхъ свѣчей.	Производство гребней и разныхъ издѣлій изъ рога и кости.	Итого.
Число заведеній	645	39	20	78	12	34	12	39	55	106	9	23	43	30	8	1.153
Сумма производства въ тыс. руб.	74.543,0	2.356,3	5.833,6	4.201,2	386,4	12.546,9	221,1	1.681,4	4.825,8	14.291,8	19.608,4	6.312,0	2.270,8	9.816,7	346,1	159.241,6
Выручено по заказамъ въ тыс. руб.	612,6	136,6	1.702,5	75,4	—	1.023,2	—	—	19,2	5,4	—	—	—	0,4	—	3.575,4
Рабочихъ взрослыхъ (старше 15 лѣтъ) мужч.	22.069	1.230	3.363	1.974	187	5.842	172	819	1.429	1.526	2.031	1.581	1.340	768	247	44.578
» » » женщ.	747	32	475	216	47	3.236	112	203	111	251	1.204	705	559	319	162	8.379
» малолѣтнихъ (отъ 12 до 15 л.) мужч.	286	30	13	41	6	41	—	4	2	42	—	—	21	40	15	541
» » » женщ.	46	—	—	10	—	45	4	—	—	38	—	—	30	5	2	180
Итого рабочихъ мужчинъ	22.355	1.260	3.376	2.015	193	5.883	172	823	1.431	1.568	2.031	1.581	1.361	808	262	45.119
» » женщинъ	793	32	475	226	47	3.281	116	203	111	289	1.204	705	589	324	164	8.559
Всего рабочихъ при заведеніяхъ обоего пола	23.148	1.292	3.851	2.241	240	9.164	288	1.026	1.542	1.857	3.235	2.286	1.950	1.132	426	53.678
Въ томъ числѣ: а) рабочихъ по производству	21.361	1.256	3.676	2.201	240	8.421	280	999	1.416	1.642	2.478	1.855	1.906	992	415	49.138
б) по вспомогательн. работамъ	1.787	36	175	40	—	743	8	27	126	215	757	431	44	140	11	4.540
Рабочихъ на сторонѣ (работавшихъ внѣ заведенія)	2.171	28	1.911	1.261	141	3.549	—	2	15	29	—	—	61	—	12	9.180
Рабочая плата: 1) рабочимъ при заведеніи:																
а) деньгами тыс. руб.	6.227,8	338,3	1.459,9	374,6	51,2	2.461,4	39,2	273,3	137,2	432,1	696,7	599,2	308,2	231,9	100,3	13.731,4
б) натурою тыс. руб.	187,3	8,5	8,7	51,2	0,8	—	1,6	3,3	11,9	11,6	—	12,7	0,5	26,1	—	324,0
2) рабочимъ на сторонѣ тыс. руб.	616,5	8,3	289,8	142,3	19,2	144,8	—	0,2	3,0	5,2	—	—	7,5	—	0,7	1.237,5
Паровыхъ котловъ — число ихъ.	264	4	8	1	—	34	3	11	23	41	60	64	2	32	6	553
Паровыхъ котловъ — поверхность нагрѣва въ кв. фут.	139.065	485	5.200	277		27.980	1.534	4.676	4.501	15.322	58.557	60.334	1.089	5.660	1.303	325.983
Общее число механическихъ двигателей	473	20	29	13	8	47	5	5	9	34	28	50	7	16	12	756
Общее число паровыхъ силъ въ нихъ	9.286	188	536	131	13	3.135	65	37	91	444	1.219	2.787	58	183	198	18.371
А именно:																
1) Паровыхъ двигателей непередвижныхъ и турбинъ паров. — число ихъ.	187	2	5	—	—	[1]) 24	1	2	8	26	25	[2]) 42	2	15	2	[3]) 341
1) Паровыхъ двигателей непередвижныхъ и турбинъ паров. — число силъ.	6.985	10	235			2.524	50	14	87	408	1.069	2.626	35	175	87	14.305
2) Локомобилей — число ихъ.	31	1	2	1	—	—	1	—	—	—	1	2	—	1	4	44
2) Локомобилей — число силъ.	561	10	40	40			12				35	24		8	80	810
3) Двигателей внутренняго сгоранія, а именно:																
а) нефтяныхъ — число ихъ.	34	9	2	7	—	8	—	1	—	2	2	4	2	—	—	71
а) нефтяныхъ — число силъ.	659	151	36	64		423		16		27	115	126	15			1.632

[1]) Въ томъ числѣ 3 паровыхъ тюрб. въ 1.025 силъ.
[2]) » » » 2 » » » 85 »
[3]) » » » 5 » » » 1.110 »

Наименованіе свѣдѣній и признаковъ.	Кожевенное производство (товара дубленаго разными способами, сафьяна, сыромяти, лайки, замши и проч.).	Производство лакированной кожи, ремней, заготовокъ сапожныхъ и всякихъ другихъ.	Производство норное, сѣдельное, чемодановъ, дорожныхъ предметовъ и разныхъ издѣлій изъ кожи.	Производство овчино-дубильное, овчино-пушное, мѣховое и скорняжное.	Производство рукавицъ и перчатокъ.	Производство обуви.	Производство клея изъ мездры и кожаныхъ обрѣзковъ.	Производство кишечно-моечное, кишечно-струнное и альбуминное.	Производство салотопное.	Производство мыловаренное, свѣчей изъ сала и другихъ матеріаловъ (кромѣ нижепоименованныхъ).	Производство стеарина и стеариновыхъ свѣчей.	Обработка кости: производство изъ кости, сала, клея и желатина (костемольное и костеобжигательное).	Сортировка и обработка волоса, пуха, пера и щетины, и производство щетокъ и кистей.	Производство воскобойное, воскобѣлильное и восковыхъ свѣчей.	Производство гребней и разныхъ издѣлій изъ рога и кости.	Итого.
б) керосиновыхъ и бензиновыхъ — число ихъ.	14	1	2	—	—	3	—	1	—	1	—	—	1	—	2	25
б) керосиновыхъ и бензиновыхъ — число силъ.	103	2	13			23		5		3			3		16	168
в) газовыхъ — число ихъ.	7	—	3	—	—	6	—	—	—	—	—	—	—	—	—	16
в) газовыхъ — число силъ.	451		118			129										698
4) Водяныхъ двигателей, а именно:																
а) турбинъ — число ихъ.	3	—	—	—	—	—	—	—	—	—	—	—	—	—	—	3
а) турбинъ — число силъ.	27															27
б) колесъ — число ихъ.	21	—	—	1	—	—	—	—	—	—	—	1	—	—	—	23
б) колесъ — число силъ.	107			6								10				123
5) Электрическихъ двигателей отъ энергіи, получаемой (покупаемой) отъ чужихъ генераторовъ — число ихъ.	9	4	8	4	—	6	—	—	—	3	—	—	2	—	4	40
5) Электрическихъ двигателей отъ энергіи, получаемой (покупаемой) отъ чужихъ генераторовъ — число силъ.	144	11	87	21		36				4			5		15	323
6) Вѣтряныхъ и конныхъ двигателей — число ихъ.	167	3	7	—	8	—	3	1	1	2	—	1	—	—	—	193
6) Вѣтряныхъ и конныхъ двигателей — число силъ.	249	4	7		13		3	2	4	2		1				285
Всего уплачено за потребленное топливо тыс. руб.	1.109,1	27,0	61,4	43,7	3,1	222,6	16,8	69,6	40,5	184,7	547,6	787,7	11,9	60,3	11,3	3.197,4
Потреблено:																
а) каменнаго угля — тыс. пуд.	2.716,1	9,6	147,9	3,5	—	199,9	106,7	330,7	107,2	359,3	797,3	3.621,9	34,3	42,1	29,2	8.505,7
а) каменнаго угля — тыс. руб.	490,9	2,3	33,5	1,1		46,7	13,6	60,1	21,8	70,2	172,1	464,2	6,0	9,1	4,8	1.396,5
б) древеснаго угля — тыс. пуд.	1,0	—	—	—	—	—	—	—	—	0,5	33,2	—	—	0,8	1,1	36,5
б) древеснаго угля — тыс. руб.	0,4									1,8	1,0			0,5	0,35	3,9
в) кокса — тыс. пуд.	3,7	0,3	1,0	—	—	—	—	0,13	—	0,5	1,3	—	1,8	0,4	—	9,1
в) кокса — тыс. руб.	0,9	0,1	0,3					0,04		0,1	0,3		0,45	0,1		2,3
г) нефти, мазута — тыс. пуд.	83,8	13,5	17,4	4,4	—	290,3	—	8,8	22,8	117,5	836,8	281,2	1,13	27,7	4,3	1.709,6
г) нефти, мазута — тыс. руб.	42,0	6,8	8,1	2,4		109,6		5,0	10,3	50,1	322,4	107,5	0,7	13,0	2,1	680,0
д) керосина, бензина — тыс. пуд.	6,8	0,6	0,3	0,15	—	3,7	—	спирта —	—	0,3	—	0,9	0,35	—	—	13,0
д) керосина, бензина — тыс. руб.	9,9	0,8	0,4	0,24		4,4		0,07		0,5		2,3	0,56			[1]) 19,1
е) дровъ — куб. саж.	26.147	646	590	2.436	181	3.516	165	173	270	2.713	2.709	9.887	169	1.620	303	51.525
е) дровъ — тыс. руб.	459,9	14,4	18,4	39,9	2,4	60,9	3,0	4,3	7,4	58,3	51,6	207,1	3,1	33,3	4,0	967,9
ж) торфа — куб. саж.	1.205	100	5	—	—	—	—	—	—	43	—	168	2	—	—	1.523
ж) торфа — тыс. руб.	15,1	2,1	0,11							0,8		2,5	0,03			20,5
з) отбросовъ разныхъ и иныхъ видовъ топлива (пни, сучья, газъ) на тыс. руб.	90,0	0,5	0,7	0,1	0,7	1,0	0,1	0,1	0,9	3,0	0,3	4,1	1,2	4,3	—	107,0
Потреблено сырыхъ матеріаловъ на тыс. руб.	57.612,3	1.807,8	4.340,8	3.237,0	249,8	8.292,3	107,8	973,2	4.091,6	12.188,2	15.774,4	3.262,2	1.704,8	8.289,6	173,9	122.105,6
Уплачено другимъ заведеніямъ по заказамъ тыс. руб.	126,9	—	5,0	1,45	—	—	—	0,12	—	9,9	—	—	0,3	—	—	143,6
Уплачено за наемъ помѣщеній и движущей силы тыс. руб.	152,5	33,8	11,1	31,1	1,8	24,2	1,4	61,0	10,5	53,8	2,7	47,6	7,0	16,4	5,5	460,3
Расходы по содержанію служащихъ, ремонту, погашенію, страхованію, налогамъ и т. д. тыс. руб.	5.144,4	124,4	540,6	157,7	14,7	1.446,6	6,3	164,2	220,5	921,0	1.879,3	1.189,9	107,8	325,7	23,8	12.266,8
Расходы въ пользу рабочихъ (врачебная помощь, жилища, училища и пр.) тыс. руб.	171,5	3,7	24,1	6,1	0,5	58,7	1,4	3,7	1,3	11,5	40,4	46,9	3,3	6,3	1,0	380,3

Кромѣ того спирта $\frac{—}{0,07}$

Географическое распредѣленіе заводовъ X группы и соотвѣтствующія свѣдѣнія о суммѣ производства, числѣ рабочихъ, количествѣ двигателей и заработной платѣ, представлены въ нижеслѣдующей таблицѣ:

Губерніи и области.	Число заведеній.	Общая сумма производства (за свой счетъ и выручка по заказамъ), тыс. руб.	Общее число рабочихъ.		Механическіе двигатели всякіе (паровые, внутренняго сгоранія, водяные и проч.).		Общая сумма рабочей платы, полученной (тыс. руб.).	
			При заведеніи.	На сторонѣ.	Общее число ихъ.	Общее число паровыхъ лошадей въ нихъ.	Рабочими при заведеніи (деньгами и натурою).	Рабочими на сторонѣ.
Сѣверный районъ.								
Архангельская	9	163,8	87	55	5	14	15,6	11,0
Вологодская	11	584,7	403	4	2	19	42,3	0,3
Новгородская	2	80,7	53	—	2	12	8,6	—
Олонецкая	4	76,9	92	—	—	—	4,0	—
Псковская	12	1.198,0	489	—	15	207	77,6	—
Итого	**38**	**2.104,2**	**1.124**	**59**	**24**	**252**	**148,1**	**11,3**
Восточный районъ.								
Вятская	76	8.025,7	3.550	1.929	33	761	622,6	444,5
Казанская	18	12.892,5	6.534	3.220	40	2.129	1.106,7	71,8
Оренбургская	43	2.556,7	1.109	15	3	25	125,9	2,3
Пермская	31	3.701,8	1.368	590	21	248	256,8	152,6
Самарская	5	534,1	253	—	6	182	61,3	—
Уральская	4	26,0	19	—	—	—	3,5	—
Уфимская	8	684,7	232	—	6	58	39,2	—
Итого	**185**	**28.421,4**	**13.065**	**5.754**	**109**	**3.403**	**2.216,0**	**671,2**
Прибалтійскій районъ.								
Курляндская	6	1.484,8	370	—	5	225	109,4	—
Лифляндская	22	4.812,7	1.074	68	21	640	332,4	7,5
С.-Петербургская	28	30.000,6	6.794	—	46	3.455	2.403,6	—
Эстляндская	1	251,0	60	—	1	50	22,0	—
Итого	**57**	**36.549,1**	**8.298**	**68**	**73**	**4.370**	**2.867,4**	**7,5**
Центрально-промышленный районъ.								
Владимірская	22	1.207,7	363	375	6	38	72,9	97,8
Калужская	14	562,9	316	—	12	64	70,6	—
Костромская	14	1.032,0	379	—	9	79	57,8	—
Московская	62	25.239,6	7.449	2.003	72	1.579	2.476,2	309,0
Нижегородская	37	1.488,8	819	109	40	230	153,2	17,2
Смоленская	9	752,5	185	—	4	46	38,9	—
Тверская	24	3.046,8	1.312	100	33	346	252,3	28,8
Ярославская	11	1.388,3	541	33	9	258	115,8	4,5
Итого	**193**	**34.718,6**	**11.364**	**2.620**	**185**	**2.640**	**3.237,5**	**457,3**
Центрально-черноземный районъ.								
Воронежская	3	541,4	58	—	—	—	12,1	—
Курская	3	682,4	135	—	7	66	26,9	—
Орловская	29	1.461,7	1.061	—	10	87	159,3	—
Пензенская	4	467,0	87	—	1	1	15,6	—
Полтавская	5	564,4	111	—	2	24	35,0	—
Рязанская	10	1.120,7	662	99	7	61	118,8	5,9
Саратовская	13	1.425,2	491	—	4	87	101,6	—
Симбирская	1	80,8	14	—	1	5	2,6	—
Тамбовская	11	1.289,5	351	3	12	220	64,6	0,5
Тульская	8	535,2	182	—	6	25	23,8	—
Черниговская	19	718,5	255	—	8	33	53,0	—
Харьковская	8	840,0	204	—	2	49	50,9	—
Итого	**114**	**9.726,8**	**3.611**	**102**	**60**	**658**	**664,2**	**6,4**
Сѣверо-западный районъ.								
Виленская	40	3.607,7	1.568	—	21	279	408,0	—
Витебская	21	1.547,1	932	10	5	105	219,6	1,8
Гродненская	70	1.140,6	851	13	12	23	186,8	2,0
Ковенская	29	2.082,2	601	—	5	414	156,8	—
Минская	8	683,2	208	—	3	55	68,8	—
Могилевская	25	120,4	164	—	4	5	16,8	—
Итого	**193**	**9.181,1**	**4.324**	**23**	**50**	**881**	**1.056,6**	**3,8**

Губерніи и области.	Число заведеній.	Общая сумма производства (за свой счетъ и выручка по заказамъ), тыс. руб.	Общее число рабочихъ.		Механическіе двигатели всякіе (паровые, внутренняго сгоранія, водяные и проч.).		Общая сумма рабочей платы, полученной (тыс. руб.).	
			При заведеніи.	На сторонѣ.	Общее число ихъ.	Общее число паровыхъ лошадей въ нихъ.	Рабочими при заведеніи (деньгами и натурою).	Рабочими на сторонѣ.
Юго-западный районъ.								
Волынская	14	341,0	219	—	6	72	40,8	—
Кіевская	11	2.823,0	870	—	15	575	279,3	—
Подольская	1	33,8	14	—	1	10	5,5	—
Итого	**26**	**3.197,8**	**1.103**	—	**22**	**657**	**325,6**	—
Южный районъ.								
Астраханская	16	774,0	228	—	1	7	62,3	—
Бессарабская	1	17,2	16	—	—	—	4,5	—
Донская обл.	15	5.193,9	1.222	—	7	375	278,9	—
Екатеринославская	3	103,9	23	—	1	8	3,4	—
Кубанская обл.	2	72,3	21	—	1	4	6,1	—
Ставропольская	1	34,0	18	—	2	2	4,2	—
Терская обл.	2	106,5	12	—	2	18	5,3	—
Херсонская	30	5.627,6	1.366	—	32	1.130	458,6	—
Черноморская	2	113,0	22	—	2	16	9,8	—
Итого	**72**	**12.042,4**	**2.928**	—	**48**	**1.560**	**832,9**	—
Привислинскій районъ.								
Варшавская	62	13.625,9	3.314	36	66	1.832	1.461,1	5,0
Калишская	3	302,6	122	—	3	75	51,6	—
Кѣлецкая	1	12,0	6	—	—	—	2,4	—
Ломжинская	10	213,6	228	—	5	39	37,7	—
Люблинская	2	215,8	96	—	3	66	34,1	—
Петроковская	9	1.946,2	558	—	15	867	177,0	—
Радомская	18	3.762,2	830	—	14	321	298,6	—
Сувалкская	15	492,0	376	—	7	19	85,0	—
Сѣдлецкая	6	116,1	130	—	1	8	15,1	—
Итого	**126**	**20.686,4**	**5.660**	**36**	**114**	**3.227**	**2.162,6**	**5,0**
Закавказскій районъ.								
Батумская	1	58,7	30	—	1	22	7,6	—
Карсская обл.	2	38,0	8	—	—	—	1,8	—
Кутаисская	1	24,6	3	—	—	—	0,7	—
Тифлисская	10	2.024,5	667	—	12	316	165,9	—
Итого	**14**	**2.145,8**	**708**	—	**13**	**338**	**176,0**	—
Туркестанскій районъ.								
Самаркандская	10	326,5	72	32	1	18	24,1	1,7
Семирѣченская	5	141,0	46	—	3	20	6,4	—
Сыръ-Дарьинская	23	430,4	197	—	10	61	39,8	—
Итого	**38**	**897,9**	**315**	**32**	**14**	**99**	**70,3**	**1,7**
Западно-Сибирскій районъ.								
Акмолинская	5	178,6	112	—	1	4	9,3	—
Семипалатинская	12	98,9	58	2	4	18	9,5	0,4
Тобольская	12	892,6	272	86	8	62	58,8	9,1
Томская	22	1.033,4	342	156	8	97	108,5	35,3
Тургайская	3	14,6	8	—	—	—	1,7	—
Итого	**54**	**2.218,0**	**792**	**244**	**21**	**181**	**187,1**	**44,8**
Восточно-Сибирскій районъ.								
Амурская обл.	3	110,6	49	—	2	2	19,1	—
Енисейская	1	49,4	47	60	5	5	11,0	4,0
Забайкальская обл.	36	686,3	268	179	15	83	68,4	22,8
Иркутская	2	69,8	20	3	1	15	12,1	1,8
Якутская	1	11,4	2	—	—	—	0,4	—
Итого	**43**	**927,5**	**386**	**242**	**23**	**105**	**111,0**	**28,6**
Всего по Имперіи	**1.153**	**162.817,0**	**53.678**	**9.180**	**756**	**18.371**	**14.055,4**	**1.237,5**

Дополнительныя свѣдѣнія по X группѣ.

А. Производства другихъ группъ, находящіяся при заведеніяхъ X группы.

При заведеніяхъ X группы имѣется 60 отдѣленій, занятыхъ производствами другихъ группъ, а именно:

Группы.	Число отдѣленій при заведеніяхъ X-й группы.	Число рабочихъ въ нихъ.	Изготовлено издѣлій на продажу на сумму тыс. руб.	Выручено по заказамъ (изъ чужихъ матеріаловъ) тыс. руб.
II	8	226	666,6	—
IV	1	1.328	670,1	—
V	4	2.138	509,9	1.558,5
VI	1	76	179,0	—
VII.	2	42	70,2	—
VIII	7	533	259,4	—
XIA	29	539	975,5	15,7
XII.	8	74	112,1	—
Итого . . .	**60**	**4.956**	**3.442,8**	**1.574,2**

Б. Отдѣленія, занятыя производствами по обработкѣ животныхъ продуктовъ, находящіяся при заведеніяхъ другихъ группъ.

При заведеніяхъ другихъ группъ всего находится 27 отдѣленій, занятыхъ производствами по обработкѣ животныхъ продуктовъ, а именно: при I группѣ—1 отдѣленіе, при II—10, при V—3, при VI—1, при VII—2, при VIII—1, при XIA—6, при XIБ$_1$—1, при XII—6 отдѣленій.

Въ этихъ отдѣленіяхъ всего произведено товаровъ и полуфабрикатовъ въ количествѣ тыс. пудовъ и по стоимости на тыс. рублей:

Всего отдѣленій 27.		Изготовлено за свой счетъ для продажи. Вѣсомъ, счетомъ.	На сумму тыс. руб.
Дубленый товаръ:			
Подошвенный	тыс. шт.	5,9	91,6
Мостовье (полувалъ)	»	3,6	32,5
Юфть.	»	9,5	72,6
Конина крупная	тыс. шт.	2,6	15,4
Выростокъ	»	2,3	18,1
Опоекъ	»	0,3	2,7
Разные другіе сорта	»	380,4	183,0
Сафьянъ	»	308,7	277,0
Сыромятныя кожи	»	0,06	0,6
Лакированныя кожи	»	8,0	76,0
Гамбургскій товаръ, шагрень и пр..	тыс. пуд.	13,0	25,9
Заготовки сапожныя	тыс. паръ	61,2	69,3
Козырки	тыс. шт.	900,0	54,0
Ремни разные	тыс. пуд.	4,6	204,4
Разные мелкіе, особо не поименованные предметы изъ кожи		—	53,0
Полушубковъ и другихъ овчинныхъ издѣлій	тыс. шт.	1,4	21,2
Шубъ и мѣховъ (подобранныя шкурки) другихъ животныхъ. .	»	1,8	24,5
Сало топленое:			
Баранье	тыс. пуд.	10,0	60,0
Свиное.	»	1,0	5,1
Костяное	»	0,04	0,2
Желантинъ.	»	0,5	10,7
Вываренная кость сухая	»	0,3	0,03
Костяная мука.	»	4,7	3,0
Мыло ядровое сальное	»	154,9	598,7
» олеиновое, оливковое и др.. .	»	0,14	0,53
Прочіе сорта мыла:			
Наливныя	»	1,0	3,65
Мягкія и жидкія	»	6,2	18,5
Туалетныя	»	3,1	59,9
Свѣчи сальныя.	»	0,3	2,1
» стеариновыя.	»	38,0	323,0
» восковыя	»	1,7	63,0
Гребни роговые	тыс. дюж.	21,7	9,4
Выработанный волосъ	тыс. пуд.	0,4	10,3
Клей изъ мездры.	»	2,4	10,5
Отбросы разные (шерсть, лоскутья, мездра, рога и т. п.).		—	8,9
Прочіе изготовляемые заведеніемъ товары и издѣлія, не поименованныя выше: кристаллическая сода 1,9 тыс. пуд., на 1,3 тыс. руб., мази разныя на 0,6 тыс. руб., шестерни на 18,0 тыс. руб., итого на		—	19,9
Итого		—	**2.429,2**

Группа XIA. Обработка питательныхъ и вкусовыхъ веществъ.

Состояніе промышленности по обработкѣ питательныхъ и вкусовыхъ веществъ по производствамъ необложеннымъ акцизомъ (гр. XI A) характеризуется слѣдующими данными:

Наименованіе свѣдѣній и признаковъ.	Наименованіе разрядовъ производствъ.												Итого.
	Мукомольное.	Крупяное.	Мукомольное и крупяное.	Макаронъ и вермишели.	Хлѣбопекарное и кондитерское.	Консервовъ, сыровъ, молочное и масло-дѣльное.	Маслобойное и масло-экстракціонное.	Кофе, цикорія и горчицы.	Крахмала изъ карто-феля и хлѣбнаго зерна.	Крахмала и патоки.	Кваса, уксуса и искус-ственныхъ минераль-ныхъ водъ.	Скотобойное, сѣнопрес-совальное, чаеразвѣ-сочное, ледодѣлатель-ное и солемольное.	
Число заведеній	1.509	74	219	41	279	182	295	30	207	48	58	101	**3.043**
Сумма производства въ тыс. руб.	413.009,1	7.392,6	52.975,9	3.148,1	50.064,5	17.265,5	76.182,7	3.713,6	5.876,0	6.631,3	2.440,1	36.718,3	**675.417,7**
Выручено по заказамъ въ тыс. руб.	5.393,5	82,1	747,0	—	—	1,8	128,7	1,0	18,4	—	1,0	460,2	**6.833,8**
Рабочихъ взрослыхъ (старше 15 л.) мужч.	35.332	1.008	4.761	816	11.458	3.029	10.969	895	4.190	1.731	894	2.396	**77.479**
» » » » женщ.	604	28	140	358	7.413	1.024	274	324	422	84	93	973	**11.737**
» малолѣтнихъ (отъ 12 до 15 л.) мужч.	301	18	68	17	521	86	38	5	26	—	13	71	**1.164**
» » » женщ.	4	2	1	14	212	31	5	13	—	—	—	12	**294**
Итого рабочихъ мужчинъ	35.633	1.026	4.829	833	11.979	3.115	11.007	900	4.216	1.731	907	2.467	**78.643**
» » женщинъ	608	30	141	372	7.625	1.055	279	337	422	84	93	985	**12.031**
Всего рабочихъ при заведеніи обоего пола	**36.241**	**1.056**	**4.970**	**1.205**	**19.604**	**4.170**	**11.286**	**1.237**	**4.638**	**1.815**	**1.000**	**3.452**	**90.674**
Въ томъ числѣ: а) рабочихъ по производству	27.498	852	3.750	1.087	18.665	3.793	8.657	1.096	3.997	1.354	880	3.140	**74.769**
б) по вспомогательн. работамъ	8.743	204	1.220	118	939	377	2.629	141	641	461	120	312	**15.905**
Рабочихъ на сторонѣ (работавшихъ внѣ заведенія)	543	—	176	—	934	501	5	—	20	36	—	—	**2.215**
Рабочая плата: 1) рабочимъ при заведеніи:													
а) деньгами тыс. руб.	8.139,4	184,7	1.047,9	273,0	4.600,4	865,3	2.236,0	233,0	303,4	232,6	251,4	618,6	**18.985,7**
б) натурою тыс. руб.	467,2	10,5	55,9	7,0	265,2	231,4	132,9	25,0	43,8	37,2	22,9	79,8	**1.378,9**
2) рабочимъ на сторонѣ тыс. руб.	99,9	—	52,3	—	70,6	24,0	0,4	—	0,7	6,6	—	—	**254,4**
Паровыхъ котловъ. число ихъ.	1.423	53	214	27	109	75	315	24	195	72	13	65	**2.585**
Паровыхъ котловъ. поверхность нагрѣва въ кв. фут.	1.037.270	25.638	130.941	9.012	63.986	14.344	166.462	10.246	61.298	46.485	2.855	19.378	**1.587.915**
Общее число механическихъ двигателей	**2.464**	**78**	**410**	**40**	**272**	**212**	**362**	**34**	**227**	**71**	**31**	**100**	**4.301**
Общее число паровыхъ силъ въ нихъ	**145.184**	**2.917**	**18.781**	**1.005**	**4.121**	**1.777**	**13.829**	**841**	**3.691**	**2.160**	**227**	**1.705**	**196.238**
А именно:													
1) Паровыхъ двигателей неподвижныхъ и турбинъ паров. число ихъ.	894	28	130	21	76	53	230	15	107	50	9	37	[1]) **1.650**
1) Паровыхъ двигателей неподвижныхъ и турбинъ паров. число силъ.	98.698	1.571	12.968	734	2.555	663	11.279	437	2.047	1.465	95	808	**133.320**
2) Локомобилей число ихъ.	229	14	42	3	9	9	44	3	81	6	2	27	**469**
2) Локомобилей число силъ.	5.767	281	872	70	135	83	658	60	1.079	108	22	374	**9.509**
3) Двигателей внутренняго сгоранія, а именно:													
а) нефтяныхъ число ихъ.	98	11	21	2	6	28	38	5	14	5	2	5	**235**
а) нефтяныхъ число силъ.	5.123	298	1.137	22	174	300	1.133	248	275	425	22	77	**9.234**

[1]) Въ томъ числѣ 8 турбинъ съ числомъ силъ 152.
Изъ нихъ: 3 турб. въ мукомольн. произв. съ числ. силъ 85.
1 » » муком.-крупяномъ съ числ. силъ 5.
2 » » маслоб. и маслоэкстракц. съ числ. силъ 60.
2 » квасъ, искусств. мин. воды съ числ. силъ 2.

Наименованіе свѣдѣній и признаковъ.		Наименованіе разрядовъ производствъ.												Итого.
		Мукомольное.	Крупяное.	Мукомольное и крупяное.	Макаронъ и вермишели.	Хлѣбопекарное и кондитерское.	Консервовъ, сыровъ, молочное и маслодѣльное.	Маслобойное и маслоэкстракціонное.	Кофе, цикорія и горчицы.	Крахмала изъ картофеля и хлѣбнаго зерна.	Крахмала и патоки.	Кваса, уксуса и искусственныхъ минеральныхъ водъ.	Скотобойное, сѣнопрессовальное, чаеразвѣсочное, ледодѣлательное и солемольное.	
б) керосиновыхъ и бензиновыхъ	число ихъ.	16	5	2	4	4	37	10	2	6	2	1	5	**94**
	число силъ.	171	61	28	34	31	251	83	16	52	18	2	83	**830**
в) газовыхъ.	число ихъ.	121	6	18	5	16	17	8	4	2	—	1	10	**208**
	число силъ.	9.051	258	917	110	421	183	469	17	70		15	284	**11.795**
4) Водяныхъ двигателей, а именно:														
а) турбинъ	число ихъ.	446	3	59	—	—	—	3	—	5	2	1	—	**519**
	число силъ.	20.414	155	1.883				33		119	100	30		**22.734**
б) колесъ	число ихъ.	617	6	134	2	—	—	10	—	2	5	—	—	**776**
	число силъ.	5.174	51	853	16			121		16	43			**6.274**
5) Электрическихъ двигателей отъ энергіи, получаемой (покупаемой) отъ чужихъ генераторовъ	число ихъ.	16	4	2	3	153	68	—	5	—	—	15	14	**280**
	число силъ.	511	240	115	19	797	297		63			41	67	**2.150**
6) Вѣтряныхъ и конныхъ двигателей	число ихъ.	27	1	2	—	8	—	19	—	10	1	—	2	**70**
	число силъ.	275	2	8		8		53		33	1		12	**392**
Всего уплачено за потребленное топливо.	тыс. руб.	**7.436,4**	**132,4**	**978,8**	**85,8**	**1.089,7**	**229,6**	**1.296,7**	**118,0**	**280,9**	**402,5**	**48,8**	**202,3**	**12.301,7**
Потреблено:														
а) каменнаго угля	тыс. пуд.	22.588,9	411,4	2.197,7	335,5	2.582,1	366,5	2.352,6	53,8	448,8	599,5	112,6	463,2	**32.512,5**
	тыс. руб.	3.775,4	72,2	393,8	57,6	523,9	72,6	386,1	10,4	82,0	109,7	22,4	86,0	**5.592,1**
б) древеснаго угля.	тыс. пуд.	260,4	—	1,0	—	70,3	1,9	38,9	1,4	—	27,0	1,7	—	**402,7**
	тыс. руб.	33,3		0,4		25,0	0,9	3,7	0,7		3,0	0,2		**67,2**
в) кокса	тыс. пуд.	0,3	—	11,0	0,4	307,7	5,3	1,4	33,7	4,4	—	0,1	0,2	**364,5**
	тыс. руб.	0,1		3,5	0,3	77,3	1,2	0,4	9,2	0,8		0,02	0,05	**92,9**
г) нефти, мазута	тыс. пуд.	5.120,4	53,2	815,9	22,4	499,1	67,5	288,8	171,9	10,1	331,1	15,8	75,6	**7.471,9**
	тыс. руб.	1.710,2	26,2	261,4	9,7	229,6	26,2	119,4	51,8	5,0	124,8	6,9	26,3	**2.597,4**
д) керосина и бензина	тыс. пуд.	6,6	2,3	2,5	1,6	4,3	10,4	3,9	0,8	1,9	0,4	0,2	3,8	**38,8**
	тыс. руб.	10,0	3,5	1,5	2,1	6,2	17,7	6,5	1,2	2,1	0,6	0,3	4,9	**56,8**
е) дровъ	куб. саж.	81.669	461	18.062	1.116	8.757	4.724	20.080	2.097	9.193	8.341	704	3.400	**158.604**
	тыс. руб.	1.523,0	10,2	275,4	13,3	201,2	106,8	336,8	39,3	165,2	161,2	18,7	66,9	**2.918,0**
ж) торфа.	куб. саж.	13.923	—	1.391	400	—	26	650	—	3.367	250	6	269	**20.282**
	тыс. руб.	147,9		11,6	1,6		0,5	5,7		23,1	3,0	0,06	1,2	**194,7**
з) отбросовъ разныхъ и иныхъ видовъ топлива (пни, сучья, газъ) на тыс. руб.		236,5	20,2	31,0	1,2	26,5	3,6	438,1	5,6	2,8	0,1	0,2	16,9	**782,7**
Потреблено сырыхъ матеріаловъ на тыс. руб.		**355.863,9**	**6.212,4**	**46.116,8**	**2.158,4**	**33.007,8**	**12.324,2**	**61.949,4**	**2.248,3**	**3.932,5**	**4.677,5**	**1.254,3**	**33.333,9**	**563.079,4**
Уплачено другимъ заведеніямъ по заказамъ	тыс. руб.	1.526,0	69,5	145,5	55,2	145,7	41,1	162,0	38,7	3,8	17,0	—	28,1	**2.232,7**
Уплачено за наемъ помѣщеній и движущей силы.	тыс. руб.	1.440,7	45,1	170,2	40,2	646,4	180,4	136,7	4,1	22,9	35,5	28,8	148,1	**2.899,0**
Расходы по содержанію служащихъ, ремонту, погашенію, страхованію, налогамъ и пр.. . . .	тыс. руб.	22.759,5	386,8	2.642,2	295,7	4.126,5	1.177,2	5.413,3	684,7	663,3	598,4	367,9	1.068,3	**40.183,8**
Расходы въ пользу рабочихъ (врачебная помощь, училища, жилища и пр.)..	тыс. руб.	322,0	13,4	35,4	8,6	120,5	41,0	74,9	9,9	16,1	23,3	10,4	30,8	**706,0**

Географическое распредѣленіе заведеній по обработкѣ питательныхъ и вкусовыхъ веществъ по производствамъ необложеннымъ акцизомъ (гр. XI A) представлены въ нижеслѣдующей таблицѣ съ указаніемъ числа фабрикъ, ихъ производительности, числа рабочихъ и двигателей и суммы заработной платы:

Губерніи и области.	Число заведеній.	Общая сумма производства (за свой счетъ и выручка по заказу). Тысячъ рублей.	Общее число рабочихъ.		Механическіе двигатели всякіе (паровые, внутренняго сгоранія, водяные и проч.).		Общая сумма рабочей платы, полученной.	
			Работавшихъ при заведеніи.	На сторонѣ.	Общее число ихъ.	Число силъ въ нихъ.	Рабочими при заведеніи (деньгами и натурой).	Рабочими на сторонѣ.
Сѣверный районъ.								
Архангельская	2	219,6	94	—	1	7	23,0	—
Вологодская	10	423,8	213	—	9	132	28,3	—
Новгородская	4	320,4	75	—	4	133	10,8	—
Олонецкая	4	108,5	52	—	7	51	5,5	—
Псковская	4	208,9	41	—	3	54	8,3	—
Итого	**24**	**1.281,1**	**475**	—	**24**	**377**	**75,9**	—
Восточный районъ.								
Вятская	23	1.123,2	488	—	31	374	57,2	—
Казанская	29	7.138,4	996	130	35	1.571	158,6	22,7
Оренбургская	49	18.425,4	2.128	—	73	6.876	541,6	—
Пермская	46	18.111,4	1.696	500	87	5.796	329,7	64,6
Самарская	79	30.454,4	3.426	62	143	9.822	695,3	5,5
Уральская	10	4.038,6	292	—	34	1.265	74,8	—
Уфимская	55	6.995,6	1.105	—	112	2.559	159,2	—
Итого	**291**	**86.286,9**	**10.131**	**692**	**515**	**28.263**	**2.016,3**	**92,8**
Прибалтійскій районъ.								
Курляндская	20	9.547,6	1.027	—	36	1.636	272,7	—
Лифляндская	43	11.619,6	1.521	—	52	2.216	434,3	—
С.-Петербургская	64	20.933,5	5.306	—	103	2.601	1.575,0	—
Эстляндская	15	5.632,2	510	507	23	2.222	158,3	26,3
Итого	**142**	**47.732,9**	**8.364**	**507**	**214**	**8.675**	**2.440,4**	**26,3**
Центрально-промышленный районъ.								
Владимірская	54	2.822,6	1.211	—	54	1.021	125,5	—
Калужская	3	386,5	58	—	4	116	8,7	—
Костромская	32	5.214,4	687	—	39	1.683	117,6	—
Московская	58	33.754,4	8.134	162	173	3.016	2.068,5	15,0
Нижегородская	25	25.530,7	2.216	110	37	4.978	422,8	3,0
Смоленская	26	3.968,3	544	—	21	1.033	116,8	—
Тверская	16	5.377,5	764	—	24	1.341	167,5	—
Ярославская	47	19.249,3	2.945	149	83	5.011	596,5	9,9
Итого	**261**	**96.303,7**	**16.559**	**421**	**435**	**18.199**	**3.623,9**	**27,8**
Центрально-черноземный районъ.								
Воронежская	73	19.075,1	3.440	120	106	6.769	574,0	4,9
Курская	59	12.597,1	1.843	—	110	4.388	279,2	—
Орловская	44	5.857,9	1.278	30	157	2.299	175,4	2,6
Пензенская	33	6.666,8	780	16	36	1.776	141,9	3,4
Полтавская	70	28.394,9	1.832	—	75	8.270	365,3	—
Рязанская	54	1.952,5	835	2	94	1.104	69,2	0,5
Саратовская	88	49.697,9	5.141	94	159	17.005	1.006,1	8,1
Симбирская	45	12.222,2	1.100	6	83	4.517	237,0	0,3
Тамбовская	71	14.416,8	2.147	—	117	5.416	342,5	—
Тульская	64	4.180,2	1.389	—	91	1.615	150,2	—
Харьковская	57	19.881,7	2.662	37	71	4.698	675,6	3,7
Черниговская	58	2.511,9	756	—	62	1.459	70,2	—
Итого	**716**	**177.454,8**	**23.203**	**305**	**1.161**	**59.316**	**4.086,5**	**23,5**
Сѣверо-западный районъ.								
Виленская	16	1.692,1	574	—	23	602	118,1	—
Витебская	14	863,5	170	—	11	255	44,0	—
Гродненская	62	1.093,7	402	—	69	1.257	54,0	—
Ковенская	48	3.085,1	657	—	60	1.585	132,8	—
Минская	19	707,9	222	7	19	480	37,5	3,8
Могилевская	21	940,3	748	—	23	598	46,9	—
Итого	**180**	**8.382,5**	**2.773**	**7**	**205**	**4.777**	**433,2**	**3,8**

Губерніи и области.	Число заведеній.	Общая сумма производства (за свой счетъ и выручка по заказу). Тысячъ рублей.	Общее число рабочихъ. Работавшихъ при заведеніи.	Общее число рабочихъ. На сторонѣ.	Механическіе двигатели всякіе (паровые, внутренняго сгоранія, водяные и проч.). Общее число ихъ.	Механическіе двигатели всякіе (паровые, внутренняго сгоранія, водяные и проч.). Число силъ въ нихъ.	Общая сумма рабочей платы, полученной. Рабочими при заведеніи (деньгами и натурой).	Общая сумма рабочей платы, полученной. Рабочими на сторонѣ.
Юго-западный районъ.								
Волынская	58	4.357,3	913	2	103	4.322	123,5	0,2
Кіевская	97	17.708,1	2.297	—	155	8.723	438,9	—
Подольская	64	7.226,8	1.049	—	108	3.712	127,8	—
Итого	**219**	**29.292,2**	**4.259**	**2**	**366**	**16.757**	**690,2**	**0,2**
Южный районъ.								
Астраханская	40	2.487,8	818	8	37	930	170,6	1,2
Бессарабская	103	5.969,0	1.036	5	108	4.532	223,4	2,6
Дагестанская	3	33,2	25	—	2	38	3,9	—
Донская область	47	35.351,5	1.749	—	45	5.925	536,4	—
Екатеринославская	108	30.281,6	2.149	5	110	6.832	671,1	1,5
Кубанская	57	19.980,4	2.279	38	80	4.166	606,5	16,8
Ставропольская	12	2.775,8	174	10	16	1.173	59,3	4,6
Таврическая	60	13.546,9	1.279	—	78	3.651	423,3	—
Терская	21	3.903,2	350	21	30	1.119	114,2	4,9
Херсонская	166	54.858,1	4.890	—	183	7.448	1.280,9	—
Черноморская	1	1.465,6	52	—	2	430	18,9	—
Итого	**618**	**170.653,1**	**14.801**	**87**	**691**	**36.244**	**4.108,6**	**31,4**
Привислинскій районъ.								
Варшавская	80	11.807,9	2.181	3	88	3.093	809,4	0,7
Калишская	29	2.237,1	266	1	34	1.338	81,2	0,2
Кѣлецкая	10	276,9	165	—	13	305	12,0	—
Ломжинская	39	263,8	239	1	65	746	27,0	0,1
Люблинская	20	2.018,5	397	—	31	1.289	62,1	—
Петроковская	35	4.850,6	607	5	39	1.829	186,4	0,2
Плоцкая	4	157,8	35	—	6	139	8,5	—
Радомская	11	491,8	85	—	31	544	15,4	—
Сувалкская	15	556,9	130	—	17	500	25,3	—
Сѣдлецкая	12	576,4	156	—	16	498	19,9	—
Итого	**255**	**23.237,8**	**4.261**	**10**	**340**	**10.281**	**1.247,1**	**1,1**
Закавказскій районъ.								
Бакинская	9	12.011,3	345	75	13	1.989	149,9	35,1
Елисаветпольская	8	89,2	92	—	9	208	8,6	—
Карсская область	20	71,0	69	—	12	77	14,5	—
Тифлисская	9	804,6	274	—	8	197	83,4	—
Итого	**46**	**12.976,1**	**780**	**75**	**42**	**2.471**	**256,4**	**35,1**
Туркестанскій районъ.								
Закаспійская	3	329,2	143	—	5	141	32,3	—
Самаркандская	10	1.034,5	203	—	11	380	67,1	—
Семирѣченская	7	161,6	60	2	7	194	13,2	0,3
Сыръ-Дарьинская	30	1.237,0	254	30	33	796	61,3	3,0
Ферганская	14	3.521,9	963	2	16	1.117	263,8	0,1
Итого	**64**	**6.284,3**	**1.623**	**34**	**72**	**2.628**	**437,6**	**3,4**
Западно-Сибирскій районъ.								
Акмолинская	10	1.231,7	210	—	7	360	43,0	—
Семипалатинская обл.	26	2.761,7	306	—	30	1.135	121,9	—
Тобольская	14	2.443,8	541	—	22	1.156	101,9	—
Томская	48	9.643,1	1.234	66	42	2.509	362,2	8,5
Тургайская обл.	17	411,7	118	1	18	351	27,4	0,1
Итого	**115**	**16.492,0**	**2.409**	**67**	**119**	**5.511**	**656,5**	**8,6**
Восточно-Сибирскій районъ.								
Амурская обл.	47	4.995,8	557	2	56	1.730	182,7	0,1
Енисейская	10	328,0	127	6	12	257	35,6	0,4
Забайкальская обл.	21	196,8	128	—	15	209	31,7	—
Иркутская	10	49,2	83	—	14	269	14,2	—
Приморская обл.	18	285,1	119	—	14	234	23,1	—
Якутская обл.	6	19,1	22	—	6	40	4,5	—
Итого	**112**	**5.874,1**	**1.036**	**8**	**117**	**2.739**	**291,9**	**0,5**
Всего по XI А группѣ	**3.043**	**682.251,5**	**90.674**	**2.215**	**4.301**	**196.238**	**20.364,5**	**254,5**

Состояніе промышленности по производствамъ питательныхъ и вкусовыхъ веществъ, обложенныхъ акцизомъ (группа XI $Б_1$ и $Б_2$) характеризуется слѣдующими данными:

Наименованіе свѣдѣній и признаковъ.	Винокуренное.	Дрожжево-винокуренное.	Водокъ и ликеровъ.	Винъ и коньяковъ.	Спиртоочистительное.	Пивоваренное и пивомедоваренное.	Медоваренное.	Свекло-сахаро-песочное.	Песочно-рафинадное.	Рафинадное.	Табачное.	Итого по XI $Б_1$ (безъ казенныхъ винныхъ складовъ).	Казенные винные склады. (Группа XI $Б_2$).	Итого по XI $Б_1$ и $Б_2$ (вмѣстѣ съ казенными винными складами).
Число заведеній	2.616	63	64	68	75	918	221	230	46	21	241	**4.563**	342	**4.905**
Сумма производства (безъ акциза) . въ тыс. руб.	100.476,1	8.249,2	12.997,9	3.880,2	1.954,0	67.334,4	321,0	129.932,9	54.120,9	105.231,0	58.145,5	**542.642,9**	344.925,4	**887.568,3**
Выручено по заказамъ . . . . . въ тыс. руб.	3.775,5	137,7	379,9	43,4	2.425,4	5,2	—	0,3	—	—	—	**6.767,5**	—	**6.767,5**
Рабочихъ взрослыхъ (старше 15 лѣтъ) мужч. .	40.100	2.007	1.407	921	873	20.384	282	89.157	24.492	20.483	9.979	**210.085**	13.609	**223.694**
» » » женщ. .	328	339	1.233	14	3	2.416	3	11.328	6.078	4.501	23.547	**49.790**	16.823	**66.613**
» малолѣтнихъ (отъ 12 до 15 л.) мужч. .	97	11	12	29	—	141	2	476	289	237	295	**1.589**	28	**1.617**
» » » женщ.	17	—	13	—	—	18	—	52	92	152	388	**732**	13	**745**
Итого рабочихъ мужчинъ	40.197	2.018	1.419	950	873	20.525	284	89.633	24.781	20.720	10.274	**211.674**	13.637	**225.311**
» » женщинъ	345	339	1.246	14	3	2.434	3	11.380	6.170	4.653	23.935	**50.522**	16.836	**67.358**
Всего рабочихъ при заведеніяхъ обоего пола.	**40.542**	**2.357**	**2.665**	**964**	**876**	**22.959**	**287**	**101.013**	**30.951**	**25.373**	**34.209**	**262.196**	**30.473**	**292.669**
Въ томъ числѣ: а) рабочихъ по производству .	31.240	1.747	2.452	832	574	16.732	285	73.100	24.762	20.656	32.723	**205.103**	24.940	**230.043**
б) по вспомогательн. работамъ (машинисты, кочегары и т. п.).	9.302	610	213	132	302	6.227	2	27.913	6.189	4.717	1.486	**57.093**	5.533	**62.626**
Рабочихъ на сторонѣ (внѣ заведенія).	318	—	6	—	58	76	—	585	120	—	25	**1.188**	68	**1.256**
Рабочая плата: 1) рабочимъ при заведеніи:														
а) деньгами . . . въ тыс. руб.	4.262,9	606,5	613,7	176,5	193,2	5.295,7	6,6	5.942,7	2.759,7	3.526,9	6.885,9	**30.270,3**	6.593,5	**36.863,8**
б) натурою . . . . въ тыс. руб.	517,7	6,5	5,0	20,3	13,9	204,6	0,3	736,1	263,7	298,2	88,4	**2.154,6**	6,2	**2.160,7**
2) рабочимъ на сторонѣ въ тыс. руб.	22,0	—	0,2	—	7,2	9,3	—	40,1	29,4	—	4,5	**112,6**	39,9	**152,5**
Паровыхъ котловъ { число ихъ.	3.195	99	38	36	113	429	—	1.887	428	195	62	**6.482**	**767**	**7.249**
Паровыхъ котловъ { поверхность нагрѣва въ кв. фут.	1.723.024	79.679	20.732	9.761	111.694	205.991		2.933.167	600.458	352.137	30.608	**6.067.251**	**289.548**	**6.356.799**
Общее число механическихъ двигателей. . . .	**3.050**	**109**	**37**	**12**	**89**	**783**	—	**2.458**	**449**	**212**	**375**	**7.574**	**730**	**8.304**
Общее число паровыхъ силъ въ нихъ	**46.074**	**3.335**	**527**	**175**	**919**	**13.579**		**78.819**	**19.487**	**12.162**	**5.074**	**180.151**	**10.796**	**190.947**
А именно:														
1) Паровыхъ двигателей непо- { число ихъ	2.826	101	33	10	85	341	—	2.322	417	197	48	**6.380** [1])	706	**7.086**[1])
1) Паровыхъ двигателей непо- { число силъ.	44.433	3.016	517	151	757	11.396		76.462	18.756	11.408	1.589	**168.485**	10.601	**179.086**
2) Локомобилей . . . . . { число ихъ.	36	1	—	1	—	37	—	76	14	4	8	**177**	—	**177**
2) Локомобилей . . . . . { число силъ.	498	15		4		568		1.013	493	111	141	**2.843**		**2.843**
3) Двигателей внутренняго сгоранія, а именно:														
а) нефтяныхъ . . . . . { число ихъ.	6	—	—	1	1	28	—	24	9	2	46	**117**	1	**118**
а) нефтяныхъ . . . . . { число силъ.	108			20	8	327		305	127	80	807	**1.782**	4	**1.786**

[1]) Въ томъ числѣ паровыхъ турбинъ 14 съ ч. с. 102, а именно: Винокуренное: 5 турбинъ съ ч. с. 32; дрожжево-винокуренное 3 турбины съ ч. с. 6; пивоваренное и пивомедоваренное 3 турбины съ ч. с. 34; Свекло-сахаро-песочное 1 турбина съ ч. с. 15; Табачное 2 турбины съ ч. с. 15.

Наименованіе свѣдѣній и признаковъ.		Винокуренное.	Дрожжево-винокуренное.	Водокъ и ликеровъ.	Винъ и коньяковъ.	Спиртоочистительное.	Пивоваренное и пивомедоваренное.	Медоваренное.	Свекло-сахаро-песочное.	Песочно-рафинадное.	Рафинадное.	Табачное.	Итого по XI $Б_1$ (безъ казенныхъ винныхъ складовъ).	Казенные винные склады. (Группа XI $Б_2$).	Итого по XI $Б_1$ и $Б_2$ (вмѣстѣ съ казенными винными складами).
б) керосиновыхъ и бензиновыхъ	число ихъ.	2	1	—	—	—	37	—	15	5	1	71	**132**	23[2])	**155[2])**
	число силъ.	5	10				214		109	43	14	695	**1.090**	191	**1.281**
в) газовыхъ	число ихъ.	—	3	1	—	3	16	—	8	1	2	44	**78**	—	**78**
	число силъ.		150	4		154	196		302	50	70	1.166	**2.092**		**2.092**
4) Водяныхъ двигателей, а именно:															
а) турбинъ	число ихъ.	11	1	—	—	—	4	—	7	—	6	—	**29**	—	**29**
	число силъ.	349	140				79		600		479		**1.647**		**1.647**
б) колесъ	число ихъ.	45	—	—	—	—	10	—	—	2	—	—	**57**	—	**57**
	число силъ.	290					76			16			**382**		**382**
5) Электрическихъ двигателей отъ энергіи, получаемой (покупаемой) отъ чужихъ генераторовъ	число ихъ.	1	2	3	—	—	66	—	2	1	—	145	**220**	—	**220**
	число силъ.	20	4	6			252		8	2		646	**938**		**938**
6) Вѣтряныхъ и конныхъ двигателей	число ихъ.	123	—	—	—	—	244	—	4	—	—	13	**384**	—	**384**
	число силъ.	371					471		20			30	**892**		**892**
Всего уплачено за потребленное топливо	въ тыс. руб.	**12.642,0**	**830,7**	**198,4**	**74,2**	**866,4**	**3.670,6**	**4,6**	**9.377,2**	**3.296,9**	**2.395,3**	**457,4**	**33.813,8**	**2.219,1**	**36.033,0**
Потреблено:															
а) каменнаго угля	тыс. пуд.	15.863,0	2.003,7	729,3	74,5	2.277,7	8.164,8	7,8	31.817,4	14.057,5	7.885,1	511,1	**83.391,9**	5.253,0	**88.644,9**
	тыс. руб.	3.048,7	373,3	135,0	17,5	392,6	1.468,0	1,6	6.256,6	2.605,4	1.419,6	111,0	**15.829,2**	972,7	**16.801,9**
б) древеснаго угля	тыс. пуд.	16,6	—	—	0,5	10,0	29,5	0,03	14,5	17,5	6,6	3,0	**98,2**	3,8	**102,1**
	тыс. руб.	3,1			0,7	1,5	5,7	0,01	4,8	6,4	1,8	1,0	**25,0**	2,8	**27,8**
в) кокса	тыс. пуд.	0,3	0,4	—	—	20,0	51,7	—	1.012,4	240,9	11,1	25,0	**1.361,8**	0,3	**1.362,1**
	тыс. руб.	0,1	0,1			6,6	14,0		232,2	62,3	2,8	6,6	**324,6**	0,1	**324,7**
г) нефти, мазута	тыс. пуд.	613,3	188,3	118,9	102,1	81,8	1.427,0	—	234,1	6,0	871,8	131,3	**3.774,7**	947,0	**4.721,7**
	тыс. руб.	275,0	95,1	51,9	44,1	36,3	628,7		136,6	4,1	403,3	58,4	**1.733,5**	408,5	**2.142,0**
д) керосина, бензина	тыс. пуд.	0,5	—	—	—	0,02	11,4	—	1,5	2,0	0,6	30,0	**46,0**	0,8	**46,8**
	тыс. руб.	0,8				0,03	18,0		2,4	3,4	0,9	45,6	**71,1**	1,4	**72,5**
е) дровъ	куб. саж.	537.571	17.460	724	576	25.239	75.406	149	100.561	24.015	24.799	12.148	**818.648**	43.259	**861.907**
	тыс. руб.	8.346,1	357,4	10,4	11,7	403,9	1.429,6	2,8	2.566,7	554,0	563,0	205,0	**14.450,5**	826,4	**15.277,0**
ж) торфа	куб. саж.	89.107	100	10	—	2.416	7.667	—	19.865	9.593	263	—	**129.021**	—	**129.021**
	тыс. руб.	720,6	1,1	0,1		24,4	72,1		164,8	61,4	3,6		**1.048,0**		**1.048,0**
з) отбросовъ разныхъ и иныхъ видовъ топлива (пни, сучья, газъ	въ тыс. руб.	247,7	3,6	1,0	0,3	1,2	34,5	0,2	13,2	—	0,3	29,8[1])	**331,8[1])**	7,2[3])	**339,0[1])и [3])**
Потреблено сырыхъ матеріаловъ	въ тыс. руб.	64.775,8	3.935,2	9.045,5	2.577,9	1.529,6	26.223,2	195,7	63.772,3	31.464,7	86.032,3	33.781,9	**323.334,0**	91.100,6	**414.434,6**
Уплачено другимъ заведеніямъ по заказамъ	въ тыс. руб.	75,6	9,8	19,5	—	0,4	134,1	—	129,5	194,7	—	660,4	**1.224,0**	983,4	**2.207,4**
Уплачено за наемъ помѣщенія и движущей силы	въ тыс. руб.	689,8	77,4	121,0	14,2	44,6	518,4	4,7	660,7	29,2	75,5	404,7	**2.640,1**	782,2	**3.422,3**
Расходы по содержанію служащихъ, ремонту, погашенію, страхованію, налогамъ и т. п.	въ тыс. руб.	15.206,7	1.970,6	2.007,7	368,0	1.163,2	18.239,3	40,9	32.673,8	9.777,1	8.045,1	7.234,6	**96.727,1**	17.879,3	**114.606,4**
Расходы въ пользу рабочихъ, (врачебная помощь, жилища, училища и пр.)	въ тыс. руб.	322,2	26,2	43,0	24,1	15,2	336,7	—	1.092,6	331,0	343,1	157,3	**2.691,3**	542,4	**3.233,7**

[1]) Въ томъ числѣ газъ на 13,5 т. р., брикеты на 0,3 т. р.
[2]) Въ томъ числѣ спиртовыхъ 17 съ ч. с. 163.
[3]) Въ томъ числѣ денатурированнаго спирта на 7,0 т. р.

Географическое распредѣленіе заведеній по производствамъ питательныхъ и вкусовыхъ веществъ обложенныхъ акцизомъ (гр. XI Б) представлены въ нижеслѣдующей таблицѣ числа заведеній, ихъ производительности (безъ акциза), числа рабочихъ и двигателей и общей суммы заработной платы по губерніямъ.

Губерніи и области.	Число заведеній.	Общая сумма производства (за свой счетъ и выручка по заказамъ) въ тыс. руб. (Оцѣнка заведеній, безъ акциза).	Общее число рабочихъ.		Механическіе двигатели разные (паровые, внутренняго сгоранія, водяные и пр.).		Общая сумма рабочей платы, полученной.	
			При заведеніяхъ.	На сторонѣ.	Общее число ихъ.	Число силъ въ нихъ.	Рабочими при заведеніи (деньгами и натурой) въ тыс. руб.	Рабочими на сторонѣ тыс. руб.
Сѣверный районъ.								
Архангельская	3	342,4	84	—	10	60	19,0	—
Вологодская	10	674,9	220	—	12	175	28,6	—
Новгородская	12	366,2	186	—	11	112	29,3	—
Олонецкая	1	11,8	8	—	—	—	1,2	—
Псковская	37	765,8	284	—	28	384	31,4	—
Итого	**63**	**2.161,0**	**782**	—	**61**	**731**	**109,4**	—
Восточный районъ.								
Вятская	26	2.914,4	1.426	—	45	582	132,8	—
Казанская	26	3.105,8	1.309	—	40	839	149,2	—
Оренбургская	17	2.262,4	666	—	24	675	99,5	—
Пермская	28	3.563,6	1.371	58	71	962	171,7	7,5
Самарская	24	9.474,8	3.149	—	46	2.451	380,0	—
Уральская	1	80,8	22	—	1	10	5,4	—
Уфимская	32	2.220,3	894	—	40	713	97,6	—
Итого	**154**	**23.622,1**	**8.837**	**58**	**267**	**6.232**	**1.036,1**	**7,5**
Прибалтійскій районъ.								
Курляндская	73	1.868,0	592	—	27	462	94,6	—
Лифляндская	197	11.416,3	4.193	14	177	3.591	1.006,3	1,3
С.-Петербургская	36	30.783,5	10.937	—	106	2.743	2.649,0	—
Эстляндская	199	6.196,8	1.417	8	203	2.429	238,8	1,4
Итого	**505**	**50.264,5**	**17.139**	**22**	**513**	**9.225**	**3.988,7**	**2,7**
Центрально-промышленный районъ.								
Владимірская	8	455,0	165	—	7	107	16,1	—
Калужская	11	634,6	306	—	12	212	32,9	—
Костромская	14	1.302,7	535	3	14	316	85,3	1,5
Московская	19	23.931,6	7.205	—	82	3.243	1.681,0	—
Нижегородская	19	1.861,7	616	—	26	473	87,6	—
Смоленская	77	2.300,5	954	—	89	1.182	136,5	—
Тверская	27	1.122,4	401	6	29	398	57,3	0,3
Ярославская	11	5.173,3	2.267	—	18	892	462,8	—
Итого	**186**	**36.781,8**	**12.449**	**9**	**277**	**6.823**	**2.559,6**	**1,8**
Центрально-черноземный районъ.								
Воронежская	43	5.182,9	4.476	—	137	2.770	270,1	—
Курская	73	25.091,9	14.330	—	320	12.099	1.321,2	—
Орловская	54	4.097,9	2.662	9	74	1.412	257,2	0,8
Пензенская	65	4.472,6	2.180	—	78	1.342	219,4	—
Полтавская	106	11.370,4	5.747	—	135	3.366	595,3	—
Рязанская	39	1.865,8	672	—	43	1.001	60,5	—
Саратовская	40	3.876,7	1.669	—	47	898	213,1	—
Симбирская	40	1.911,2	982	2	51	1.252	90,8	0,2
Тамбовская	70	8.490,2	5.329	—	138	3.421	441,7	—
Тульская	59	9.373,7	3.583	161	87	2.388	340,9	3,0
Харьковская	109	42.462,7	21.549	158	453	15.347	2.103,6	9,9
Черниговская	138	23.142,1	9.463	—	291	7.148	850,4	—
Итого	**836**	**141.338,0**	**72.642**	**330**	**1.854**	**52.444**	**6.764,1**	**13,8**
Сѣверо-западный районъ.								
Виленская	128	4.604,2	1.710	16	130	1.949	258,4	3,8
Витебская	63	1.571,4	659	50	57	734	96,0	1,8
Гродненская	167	5.832,4	2.554	—	144	1.636	474,9	—
Ковенская	44	1.650,7	669	2	36	652	141,1	0,2
Минская	261	5.094,2	2.043	—	221	2.949	212,5	—
Могилевская	152	2.938,5	1.546	17	158	1.706	170,0	1,0
Итого	**815**	**21.691,5**	**9.181**	**85**	**746**	**9.626**	**1.353,0**	**6,7**
Юго-западный районъ.								
Волынская	211	17.529,5	11.468	11	366	9.377	967,4	0,9
Кіевская	263	97.332,9	45.849	353	999	30.101	3.964,0	19,6
Подольская	212	44.187,3	28.043	25	741	19.765	2.335,5	5,4
Итого	**686**	**159.049,8**	**85.360**	**389**	**2.106**	**59.243**	**7.266,9**	**25,9**

Губерніи и области.	Число заведеній.	Общая сумма производства (за свой счетъ и выручка по заказамъ) въ тыс. руб. (Оцѣнка заведеній, безъ акциза).	Общее число рабочихъ.		Механическіе двигатели разные (паровые, внутренняго сгоранія, водяные и пр.).		Общая сумма рабочей платы, полученной.	
			При заведеніяхъ.	На сторонѣ.	Общее число ихъ.	Число силъ въ нихъ.	Рабочими при заведеніи (деньгами и натурой) въ тыс. руб.	Рабочими на сторонѣ тыс. руб.
Южный районъ.								
Астраханская	10	2.357,6	673	5	9	267	141,2	0,8
Бессарабская	44	2.389,5	1.284	—	48	1.072	139,4	—
Дагестанская	11	150,5	182	—	4	35	23,3	—
Область Войска Донского	24	7.407,7	3.383	8	126	670	814,8	0,6
Екатеринославская	29	2.681,5	947	5	38	688	209,5	1,2
Кубанская область	31	2.667,6	1.030	—	29	317	206,8	—
Ставропольская	8	808,0	252	—	8	118	79,8	—
Таврическая	23	4.518,8	1.826	—	29	311	471,8	—
Терская	31	1.083,4	468	—	11	159	93,5	—
Херсонская	66	16.971,3	5.984	—	101	3.716	998,4	—
Черноморская	3	220,0	80	—	3	22	17,4	—
Итого	**280**	**41.255,8**	**16.109**	**18**	**406**	**7.375**	**3.196,1**	**2,6**
Привислинскій районъ.								
Варшавская	171	21.565,9	11.628	195	327	8.235	1.890,2	36,6
Калишская	71	4.165,5	2.129	22	96	2.278	266,8	5,2
Кѣлецкая	54	1.400,3	1.440	—	59	718	92,8	—
Ломжинская	45	1.496,7	1.198	—	45	681	116,1	—
Люблинская	135	8.675,2	6.318	—	193	5.260	612,6	—
Петроковская	95	3.929,5	1.650	20	99	1.971	369,9	1,5
Плоцкая	37	3.774,9	3.118	11	75	2.380	295,5	1,1
Радомская	48	1.894,0	1.576	—	70	1.144	153,1	—
Сувалкская	43	920,4	321	1	32	300	61,2	0,1
Сѣдлецкая	97	2.470,4	1.682	—	106	1.545	185,5	—
Итого	**796**	**50.292,8**	**31.060**	**249**	**1.102**	**24.512**	**4.043,8**	**44,5**
Закавказскій районъ.								
Бакинская	5	1.539,2	511	—	9	131	210,0	—
Батумская	1	238,0	110	—	2	10	28,0	—
Елисаветпольская	9	1.023,3	165	—	3	47	33,2	—
Карсская	7	44,9	34	—	—	—	9,3	—
Кутаисская	1	43,6	32	—	1	6	8,8	—
Тифлисская	23	2.583,4	1.013	—	17	253	313,4	—
Эриванская	6	979,1	205	—	4	27	41,5	—
Итого	**52**	**6.451,5**	**2.070**	—	**36**	**474**	**644,1**	—
Туркестанскій районъ.								
Самаркандская	16	773,1	360	—	6	260	69,9	—
Семирѣченская область	9	529,5	318	2	16	71	57,1	0,4
Сыръ-Дарьинская	19	2.135,3	948	—	17	677	194,1	—
Ферганская	4	256,9	80	—	3	36	22,1	—
Итого	**48**	**3.694,7**	**1.706**	**2**	**42**	**1.044**	**343,2**	**0,4**
Западно-Сибирскій районъ.								
Акмолинская	7	1.332,4	263	—	6	233	63,1	—
Семипалатинская область	10	727,2	209	10	4	65	44,0	1,7
Тобольская	15	1.452,2	827	—	15	288	151,7	—
Томская	32	3.014,6	1.187	1	37	688	275,9	0,2
Тургайская	1	60,2	13	—	2	4	1,5	—
Итого	**65**	**6.586,7**	**2.499**	**11**	**64**	**1.278**	**536,2**	**1,9**
Восточно-Сибирскій районъ.								
Амурская	9	718,5	315	—	11	163	76,7	—
Енисейская	20	1.002,8	699	2	36	364	115,3	0,3
Забайкальская	12	1.228,2	380	10	15	182	135,1	4,2
Иркутская	22	2.210,1	697	—	32	347	193,2	—
Приморская	13	1.049,7	266	3	6	88	61,3	0,3
Якутская	1	10,8	5	—	—	—	2,3	—
Итого	**77**	**6.220,1**	**2.362**	**15**	**100**	**1.144**	**583,8**	**4,8**
Всего по заведеніямъ XI $Б_1$ группы	**4.563**	**549.410,4**	**262.196**	**1.188**	**7.574**	**180.151**	**32.424,9**	**112,6**

Дополнительныя свѣдѣнія по XIA группѣ.

Б. Отдѣленія, занятыя обработкой вкусовыхъ и питательныхъ веществъ, входящія въ заведенія другихъ группъ.

При заведеніяхъ другихъ группъ всего находится 115 отдѣленій, занятыхъ производствами по обработкѣ вкусовыхъ и питательныхъ веществъ, а именно: при I группѣ—9 отдѣленій, при II группѣ — 5, при IV—2, при VI—1, при VII—50, при VIII—7, при IX—1, при X—29, XIIA—8, XIIБ—2, XIII—1 отдѣленіе. Число рабочихъ 1.372.

Въ этихъ 115 отдѣленіяхъ всего произведено:

	На продажу.		Для дальнѣйшей переработки, тысячъ пудовъ.	По заказамъ.	
	Тысячъ пудовъ.	Тысячъ рублей.		Тысячъ пудовъ.	Тысячъ рублей.
Мука пшеничная	16,9	25,9	—	749,1	57,5
» ржаная	155,9	160,4	147,0	1.948,3	119,9
Кукурузная мука	—	—	—	40,0	2,6
Мука прочихъ хлѣбовъ	—	—	—	47,0	2,1
Отруби	28,3	13,0	—	66,5	3,3
»	—	—	—	14,8	—
Послѣдъ	—	0,2	—	—	0,1
Крупа разная	—	—	—	46,0	4,2
Пшено	—	—	—	61,8	4,5
Овесъ	—	—	—	2,4	0,1
Рисъ	—	—	—	1,0	0,1
Макароны и вермишель	6,0	16,9	—	—	—
Хлѣбъ, булки, баранки	534,7	491,2	—	—	—
Печенье, пряники, сухари	5,0	17,5	—	—	—
Конфекты разныя, халва, рахатъ-лукумъ	9,0	54,0	—	—	—
Цикорій приготовленный	0,4	1,2	—	—	—
Масла растительныя.					
Льняное	37,1	170,0	14,8	7,5	4,5
Конопляное	0,9	4,7	—	3,1	1,5
Подсолнечное	—	—	15,8	—	—
Рапсовое	11,8	76,0	2,0	—	—
Кокосовое	240,2	1.181,0	14,5	—	—
Масло другихъ родовъ	269,0	1.146,2	400,5	—	—
Жмыхи	923,8	715,4	—	—	—
Квасъ, кисло-щи и т. п. напитки . . . . . тыс. вед.	0,4	0,2	—	—	—
Уксусъ по сортамъ. тыс. вед.	53,0	45,8	—	—	—
Искусственныя минеральныя воды . . . . . тыс. бут.	1.325,1	114,0	—	—	—
Скотъ крупный. тыс. головъ	1,6	152,5	—	—	—
Скотъ мелкій. тыс. головъ	140,3	326,1	—	42,8	9,7
» » . . » »	—	—	—	—	0,2
Прочіе товары	—	343,0	—	—	—
Лузга, шелуха, отбросы	—	10,3	—	—	—

А. Производства другихъ группъ, находящіяся при заведеніяхъ XIA группы.

При заведеніяхъ XIA группы имѣется 101 отдѣленіе, занятое производствами другихъ группъ, а именно:

Группы.	Число отдѣленій при заведеніяхъ XIA группы.	Число рабочихъ въ нихъ.	Изготовлено издѣлій на сумму тыс. руб.		
			На продажу.	По заказамъ.	Для своихъ надобностей.
I	1	30	70,0	5,4	—
II	11	34	57,0	17,3	—
IV	1	14	16,7	—	—
VI	4	143	219,2	—	—
VII	50	775	1.376,9	77,5	—
VIII	18	458	154,6	—	40,0
IX	4	44	41,0	—	—
X	6	53	195,9	—	—
XII	6	200	3.263,8	—	—
Итого [1]. . .	**101**	**1.750**	**5.395,1**	**100,2**	**40,0**

[1]) Въ это число не вошло 139 отд. при гр. XIБ$_1$ съ числ. раб. 822 и производительностью: на продажу 3.285,2 тыс. рублей, по заказамъ 68,4 тыс. рублей.

Дополнительныя свѣдѣнія по XIБ$_1$ группѣ.

А. Производства другихъ группъ, находящіяся при заведеніяхъ XIБ$_1$ группы.

При заведеніяхъ XIБ$_1$ группы имѣется 236 отдѣленій, занятыхъ производствами другихъ группъ, а именно:

Группы.	Число отдѣленій.	Число рабочихъ въ нихъ.	Изготовлено издѣлій на сумму тыс. руб.		
			На продажу (за свой счетъ).	По заказамъ (изъ чуж. матер.).	Для свой надобности.
I	1	30	96,3	—	—
VI	2	42	—	—	—
VII	16	358	193,4	3,5	—
VIII	205	10.267	31,4	—	4.328,8
IX	2	55	53,8	—	—
X	1	25	37,6	—	—
XII	9	55	239,1	—	—
Итого	**236**	**10.832**	**651,6**	**3,5**	**4.328,8**

Оборудованіе мельницъ (XIA группа).

Губерніи и области.	Число заведеній, показавшихъ оборудованіе.	Число **жерновыхъ поставовъ** (паръ жерновъ).	**Общая длина** поперечниковъ (діаметровъ) всѣхъ паръ жерновъ **въ дюймахъ.**	Число паръ вальцовъ.	Общая длина всѣхъ паръ вальцовъ въ дюймахъ.	Число крупяныхъ поставовъ.
Сѣверный районъ.						
Архангельская	—	—	—	—	—	—
Вологодская	2	7	322	—	—	—
Новгородская	2	7	359	3	96	—
Олонецкая	2	3	138	—	—	—
Псковская	2	4	180	2	40	1
Восточный районъ.						
Вятская	6	20	875	4	168	10
Казанская	17	37	1.728	128	4.064	39
Оренбургская	41	181	3.923	763	18.723	28
Пермская	32	67	3.263	532	16.137	1
Самарская	70	129	6·164	848	25.634	88
Уральская	10	32	1.527	49	1.708	28
Уфимская	51	150	7.143	106	2.853	122
Прибалтійскій районъ.						
Курляндская	8	39	1.930	76	1.833	21
Лифляндская	10	36	1.746	29	762	6
С.-Петербургская	4	7	348	27	960	—
Эстляндская	5	46	2.312	13	491	9
Центрально-промышленный районъ.						
Владимірская	3	7	328	—	—	—
Калужская	3	13	596	—	—	1
Костромская	5	7	335	95	3.344	—
Московская	5	12	556	49	1.713	—
Нижегородская	9	23	1.141	454	14.623	—
Смоленская	8	20	957	1	18	7
Тверская	6	10	434	118	3.900	—
Ярославская	16	30	1.517	359	12.548	—
Центрально-черноземный районъ.						
Воронежская	34	71	3.640	406	13.838	47
Курская	44	75	3.704	433	14.735	110
Орловская	21	62	2.980	321	8.383	4
Пензенская	20	35	1.689	81	2.877	3
Полтавская	62	94	4.745	908	29.849	69
Рязанская	23	68	3.385	33	991	9
Саратовская	50	105	5.117	1.143	40.747	12
Симбирская	37	102	5.106	318	9.583	45
Тамбовская	33	83	3.981	262	9.347	6
Тульская	31	68	3.274	170	4.447	13
Харьковская	37	54	2.508	539	16.014	13
Черниговская	24	38	1.769	44	1.073	22
Сѣверо-западный районъ.						
Виленская	7	17	819	33	1.107	5
Витебская	6	15	773	12	288	4
Гродненская	37	82	3.324	77	1.975	25
Ковенская	33	69	3.296	141	3.009	16
Минская	10	17	812	30	721	5
Могилевская	8	19	939	18	547	8
Юго-западный районъ.						
Волынская	52	136	5.754	523	14.869	9
Кіевская	79	143	7.038	844	26,360	20
Подольская	62	107	5.114	538	14.316	4
Южный районъ.						
Астраханская	14	33	1.526	38	1.147	2
Бессарабская	102	286	13.679	330	10.614	5
Дагестанская обл.	1	2	88	2	66	—
Донская обл.	26	13	623	446	14.870	10
Екатеринославская	101	108	4.839	1.226	35.463	31
Кубанская обл.	27	25	1.189	225	5.728	—
Ставропольская	11	6	284	83	2.776	—
Таврическая	49	103	4.920	439	12.163	—
Терская	16	6	288	111	4.098	9
Херсонская	73	129	6.260	746	21.386	20
Черноморская	1	—	—	7	224	—
Привислинскій районъ.						
Варшавская	24	37	1.720	127	3.067	29
Калишская	24	36	1.504	127	3.377	—
Кѣлецкая	1	2	96	11	330	—
Ломжинская	39	62	2.934	74	1.556	12
Люблинская	11	33	1.470	114	2.898	4
Петроковская	22	47	2.337	116	3.477	1
Плоцкая	4	12	542	22	512	—
Радомская	10	33	1.412	59	1.424	6
Сувалкская	12	20	919	52	1.050	3
Сѣдлецкая	9	20	791	33	826	—
Закавказскій районъ.						
Бакинская	6	18	892	83	2.426	32
Елисаветпольская	4	10	431	5	160	—
Карсская	9	18	816	—	—	—
Тифлисская	2	5	280	6	170	2
Туркестанскій районъ.						
Закаспійская обл.	1	4	198	4	128	—
Самаркандская	5	7	340	32	796	—
Семирѣченская	5	4	124	14	594	—
Сыръ-Дарьинская	19	28	1.259	22	639	15
Ферганская	1	2	70	—	—	—
Западно-Сибирскій районъ.						
Акмолинская обл.	4	8	417	29	744	—
Семипалатинская обл.	19	38	1.798	10	393	7
Тобольская	8	14	733	91	2.911	1
Томская	20	33	1.559	231	7.823	3
Тургайская обл.	15	23	1.061	33	1.036	3
Восточно-Сибирскій районъ.						
Амурская обл.	44	92	3.986	179	6.130	7
Енисейская	9	15	704	30	665	1
Забайкальская	10	24	1.148	—	—	2
Иркутская	10	20	1.006	16	496	—
Приморская обл.	12	16	654	6	150	—
Якутская обл.	6	6	247	—	—	—
Итого	**1.813**	**3.745**	**172.733**	**15.715**	**477.004**	**1.015**

Примѣчаніе ред. Къ приведеннымъ итогамъ о состояніи отраслей промышленности обложенныхъ акцизомъ требуются нѣкоторыя оговорки. Дѣло въ томъ, что для собиранія свѣдѣній по 1908 г. за общее правило было принято давать свѣдѣнія за годъ съ 1-го Января 1908 г. по 1 Января 1909 года, а для тѣхъ предпріятій, отчетность коихъ не совпадаетъ съ гражданскимъ годомъ—«за послѣдній отчетный годъ, истекшій до 1 Мая 1909 года», безъ особыхъ изъятій для акцизныхъ производствъ. Вслѣдствіе этого значительное число заводовъ акцизныхъ производствъ дало свѣдѣнія за неодинаковые періоды времени: одни за 190⁷/₈ годъ, другіе за 190⁸/₉ сезонный періодъ. Требовать дополнительныя свѣдѣнія было поздно и пришлось сдѣлать сводку не вполнѣ унифицированныхъ свѣдѣній для однихъ заводовъ по концу, для другихъ по началу кампаніи 1908 года. Но т. к. свѣдѣнія собранныя Мин. Торговли и Промышленности затрогиваютъ многія данныя (о двигателяхъ, рабочихъ, топливѣ и т. д.), которыя у Главнаго Управленія неокладныхъ сборовъ разрабатываются по не вполнѣ однородной программѣ, то и сводки здѣсь приведенныя имѣютъ свою самостоятельную цѣнность, несмотря на весьма полныя и разработанныя свѣдѣнія «Статистики производствъ облагаемыхъ акцизомъ». Болѣе подробное сравненіе нѣкоторыхъ цифръ того и другого статистическаго обслѣдованія указываетъ на весьма незначительную разницу (въ нѣсколько %%) для главнѣйшихъ предметовъ обслѣдованія Главнаго Управленія и Министерства Торговли и Промышленности. Эта незначительная разница итоговъ анкеты двухъ учрежденій, изъ которыхъ по достовѣрности и строгой выдержанности, несомнѣнное предпочтеніе, во всѣхъ случаяхъ, когда приводятся вполнѣ одинаковыя свѣдѣнія, должно отдать, конечно, даннымъ Главнаго Управленія неокладныхъ сборовъ, показываетъ однако, что въ общемъ пріемы анкеты Министерства Торговли и Промышленности, равномѣрно примѣненные ко *всѣмъ отраслямъ* обрабатывающей промышленности, заслуживаютъ также вниманія по своей полнотѣ и достовѣрности.

Группа XII. Химическія производства, добыча и обработка нефти.

Состояніе промышленности по производству химическихъ продуктовъ характеризуется (подгр. XIIA) слѣдующими данными:

Наименованіе свѣдѣній и признаковъ.	Химическое.	Производство взрывчатыхъ веществъ.	Красочное.	Сухая перегонка дерева.	Газовое.	Косметическое и аптекарское.	Резиновыя издѣлія.	Производство искусственнаго топлива.	Спичечное.	Производство искусственнаго удобренія.	Итого.
Число заведеній	146	10	116	22	24	37	6	2	109	4	**476**
Сумма производства въ тыс. руб.	42.346,9	4.288,4	26.849,1	1.270,9	9.160,0	15.517,4	64.797,9	53,7	10.942,5	946,5	**176.173,3**
Выручено по заказамъ въ тыс. руб.	1.796,3	—	11,9	—	—	83,0	—	—	1,3	—	**1.892,5**
Рабочихъ взрослыхъ (старше 15 лѣтъ) мужч.	11.997	1.394	5.050	634	2.584	1.780	6.711	48	8.315	185	**38.698**
» » » женщ.	582	300	354	16	2	1.843	7.357	4	8.902	32	**19.392**
» малолѣтнихъ (отъ 12 до 15 л.) мужч.	26	22	6	2	—	27	—	1	717	1	**802**
» » » женщ.	13	25	3	—	—	18	—	—	837	—	**896**
Итого рабочихъ мужчинъ	12.023	1.416	5.056	636	2.584	1.807	6.711	49	9.032	186	**39.500**
» » женщинъ	595	325	357	16	2	1.861	7.357	4	9.739	32	**20.288**
Всего рабочихъ при заведеніяхъ обоего пола	**12.618**	**1.741**	**5.413**	**652**	**2.586**	**3.668**	**14.068**	**53**	**18.771**	**218**	**59.788**
Въ томъ числѣ: а) рабочихъ по производству	8.499	1.129	4.334	488	1.874	3.408	12.680	38	17.321	129	**49.900**
б) по вспомогательн. работамъ	4.119	612	1.079	164	712	260	1.388	15	1.450	89	**9.888**
Рабочихъ на сторонѣ (работавшихъ внѣ заведенія)	185	—	—	110	48	—	—	16	4.728	—	**5.087**
Рабочая плата: 1) рабочимъ при заведеніи:											
а) деньгами тыс. руб.	4.022,1	422,3	1.560,5	144,5	1.083,9	924,1	4.852,6	8,9	2.385,8	57,2	**15.461,8**
б) натурою тыс. руб.	80,3	23,8	19,6	4,6	1,9	2,0	—	0,5	24,1	0,5	**157,5**
2) рабочимъ на сторонѣ тыс. руб.	30,3	—	—	16,6	10,3	—	—	1,6	227,9	—	**286,7**
Паровыхъ котловъ число ихъ.	365	49	124	31	65	37	109	4	103	8	**895**
Паровыхъ котловъ поверхность нагрѣва въ кв. фут.	283.788	30.865	86.957	19.243	18.569	21.148	89.792	2.954	58.738	4.860	**616.914**
Общее число механическихъ двигателей	**450**	**39**	**181**	**10**	**94**	**67**	**124**	**2**	**114**	**7**	**1.088**
Общее число паровыхъ силъ въ нихъ	**19.846**	**1.957**	**5.254**	**335**	**985**	**1.660**	**18.415**	**210**	**3.431**	**615**	**52.708**
А именно:											
1) Паровыхъ двигателей неподвижныхъ и турбинъ паров. число ихъ.	[1]) 383	[2]) 37	[3]) 98	10	[4]) 59	25	[5]) 122	2	74	7	[6]) **817**
1) Паровыхъ двигателей неподвижныхъ и турбинъ паров. число силъ.	17.976	1.924	3.602	335	706	1.249	18.355	210	3.043	615	**48.015**
2) Локомобилей число ихъ.	14	2	9	—	3	3	1	—	15	—	**47**
2) Локомобилей число силъ.	269	33	193		26	97	10		271		**899**
3) Двигателей внутренняго сгоранія, а именно:											
а) нефтяныхъ число ихъ.	19	—	8	—	—	3	1	—	4	—	**35**
а) нефтяныхъ число силъ.	822		160			38	50		24		**1.094**

[1]) Въ томъ числѣ паровыхъ турбинъ 5 съ числомъ силъ 2.507.
[2]) » » » » » 2 » » » 15.
[3]) » » » » » 1 » » » 50.
[4]) » » » » » 2 » » » 12.
[5]) » » » » » 15 » » » 2.300.
[6]) » » » » » 25 » » » 4.884.

Наименованіе свѣдѣній и признаковъ.	Химическое.	Производство взрывчатыхъ веществъ.	Красочное.	Сухая перегонка дерева.	Газовое.	Косметическое и аптекарское.	Резиновыя издѣлія.	Производство искусственнаго топлива.	Спичечное.	Производство искусственнаго удобренія.	Итого.
б) керосиновыхъ и бензиновыхъ . . . . . число ихъ.	4	—	19	—	—	2	—	—	8	—	33
число силъ.	40		606			9			54		709
в) газовыхъ . . . . . число ихъ.	8	—	8	—	32	10	—	—	1	—	59
число силъ	307		174		253	171			4		909
4) Водяныхъ двигателей, а именно:											
а) турбинъ . . . . . число ихъ.	3	—	—	—	—	—	—	—	1	—	4
число силъ.	120								15		135
б) колесъ . . . . . число ихъ.	5	—	17	—	—	—	—	—	1	—	23
число силъ.	60		76						1		137
5) Электрическихъ двигателей отъ энергіи, получаемой (покупаемой) отъ чужихъ генераторовъ . . . . . число ихъ.	12	—	20	—	—	24	—	—	1	—	57
число силъ.	227		443			96			4		770
6) Вѣтряныхъ и конныхъ двигателей . . . . . число ихъ.	2	—	2	—	—	—	—	—	9	—	13
число силъ.	25		—						15		40
Всего уплачено за потребленное топливо . . . . . тыс. руб.	**4.818,6**	**227,5**	**926,3**	**186,3**	**1.115,3**	**185,5**	**1.019,5**	**8,7**	**344,4**	**41,3**	**8.873,3**
Потреблено:											
а) каменнаго угля . . . . . тыс. пуд.	28.203,8	998,4	3.270,1	9,3	26,6	331,0	4.822,5	—	174,9	344,6	38.181,3
тыс. руб.	2.866,1	161,9	583,9	0,2	7,6	65,7	972,2		28,0	41,3	4.727,0
б) древеснаго угля . . . . . тыс. пуд.	12,7	—	27,8	217,8	—	—	1,0	—	2,2	—	261,4
тыс. руб.	4,4		9,7	27,9			0,3		0,5		42,7
в) кокса . . . . . тыс. пуд.	1.518,6	0,2	94,3	—	4.433,0	1,2	25,0	—	—	0,3	6.072,6
тыс. руб.	262,2	0,056	25,7		1.074,7	0,3	7,5			0,054	1.370,5
г) нефти, мазута . . . . . тыс. пуд.	3.025,1	—	429,7	—	87,2	220,5	82,4	—	1,1	—	3.846,0
тыс. руб.	1.093,2		207,1		22,0	100,0	38,7		0,7		1.461,6
д) керосина, бензина . . . . . тыс. пуд.	4,1	—	12,2	—	—	0,2	0,03	—	3,5	—	20,0
тыс. руб.	1,9		13,3			0,3	0,04		5,2		20,8
е) дровъ . . . . . куб. саж.	32.357	2.068	5.847	14.490	547	511	77	767	28.143	—	84.807
тыс. руб.	483,0	28,5	76,0	140,6	10,9	10,2	0,8	3,8	294,4		1.048,1
ж) торфа . . . . . куб. саж.	6.270	5.700	565	112	—	100	—	1.620	240	—	14.607
тыс. руб.	66,7	37,2	7,2	1,3		1,7		4,7	2,4		121,1
з) отбросовъ разныхъ и иныхъ видовъ топлива (пни, сучья, газъ) . . . . . на тыс. руб.	41,2	—	3,4	16,3	—	7,3	—	0,2	13,1	—	81,5
Потреблено сырыхъ матеріаловъ на тыс. руб.	**19.884,5**	**2.016,9**	**16.831,7**	**578,2**	**3.746,2**	**8.939,6**	**36.518,9**	**14,6**	**5.198,2**	**438,0**	**94.166,9**
Уплачено другимъ заведеніямъ по заказамъ . . . . . тыс. руб.	108,5	168,3	2,8	4,8	—	0,6	—	—	114,1	—	399,2
Уплачено за наемъ помѣщеній и движущей силы . . . . . тыс. руб.	139,4	5,0	77,2	2,2	—	85,1	—	5,2	71,5	3,0	388,6
Расходы по содержанію служащихъ, ремонту, погашенію, страхованію, налогамъ и т. д. . . . тыс. руб.	7.721,2	1.326,1	4.755,4	277,9	2.017,3	2.585,0	13.673,4	10,3	1.647,5	329,8	34.343,9
Расходы въ пользу рабочихъ (врачебная помощь, жилища, училища и пр.) . . . . . тыс. руб.	402,4	37,6	98,3	17,5	73,2	52,0	292,7	0,7	87,1	3,4	1.064,8

Географическое распредѣленіе химическихъ заводовъ (подгруппы XII A) и соотвѣтствующія свѣдѣнія о числѣ заведеній, ихъ производительности, числѣ рабочихъ и двигателей, а также о суммѣ заработной платы представлены въ нижеслѣдующей таблицѣ:

Губерніи и области.	Число заведеній.	Общая сумма производства (за свой счетъ и выручка по заказамъ). Тысячъ рублей.	Общее число рабочихъ.		Механическіе двигатели всякіе (паровые, внутренняго сгоранія, водяные и проч.).		Общая сумма полученной рабочей платы (тыс. руб.).	
			При заведеніи.	На сторонѣ.	Общее число ихъ.	Общее число паровыхъ лошадей въ нихъ.	Рабочими при заведеніи (деньгами и натурой).	Рабочими на сторонѣ.
Сѣверный районъ.								
Архангельская	1	56,9	16	—	1	24	3,7	—
Вологодская	3	28,6	73	—	—	—	7,7	—
Новгородская	9	1.828,7	3.006	881	12	423	381,9	63,4
Олонецкая	1	47,2	61	—	15	68	16,0	—
Псковская	1	6,3	11	—	—	—	0,8	—
Итого	**15**	**1.967,7**	**3.167**	**881**	**28**	**515**	**410,1**	**63,4**
Восточный районъ.								
Вятская	14	3.507,5	2.536	1.216	70	943	413,3	35,9
Казанская	6	325,4	284	58	5	43	47,9	2,2
Оренбургская	2	157,4	106	—	2	33	26,2	—
Пермская	15	5.357,5	1.487	16	25	1.067	408,3	1,6
Самарская	3	101,3	185	5	1	18	16,6	0,5
Уфимская	2	116,7	90	—	4	19	17,9	—
Итого	**42**	**9.565,9**	**4.688**	**1.295**	**107**	**2.123**	**930,2**	**40,2**
Прибалтійскій районъ.								
Курляндская	7	1.726,0	946	—	9	387	186,8	—
Лифляндская	33	35.550,7	8.505	39	112	7.726	3.157,4	9,5
С.-Петербургская	45	52.193,0	11.319	43	184	16.277	3.624,0	13,3
Эстляндская	3	1.561,4	434	18	10	434	153,0	2,3
Итого	**88**	**91.031,0**	**21.204**	**100**	**315**	**24.824**	**7.121,3**	**25,0**
Центрально-промышленный районъ.								
Владимірская	8	1.104,7	416	7	16	188	119,9	1,8
Калужская	6	533,2	644	414	6	68	74,0	13,7
Костромская	9	602,3	286	—	10	318	64,5	—
Московская	45	23.466,2	5.512	3	104	3.671	1.430,6	0,9
Нижегородская	4	239,6	75	80	5	49	20,7	10,3
Смоленская	3	252,3	462	—	3	87	52,7	—
Тверская	6	100,4	126	48	8	51	25,0	6,6
Ярославская	15	2.903,0	2.191	—	32	819	417,0	—
Итого	**96**	**29.211,7**	**9.712**	**552**	**184**	**5.251**	**2.204,4**	**33,4**
Центрально-черноземный районъ.								
Пензенская	9	1.214,1	1.706	1.268	10	331	161,6	28,9
Полтавская	2	168,6	133	—	3	28	28,7	—
Рязанская	9	376,2	358	35	5	71	52,8	2,3
Саратовская	5	357,9	187	40	4	74	29,5	0,4
Симбирская	6	298,9	246	129	9	273	33,0	11,2
Тамбовская	3	99,2	235	—	4	52	21,8	—
Тульская	2	96,7	61	—	5	52	13,4	—
Харьковская	13	2.866,2	850	—	71	4.363	274,4	—
Черниговская	9	1.566,5	3.211	547	12	599	358,2	57,4
Итого	**58**	**7.044,3**	**6.987**	**2.019**	**123**	**5.843**	**973,3**	**100,2**
Сѣверо-западный районъ.								
Виленская	3	280,3	88	7	4	39	21,9	1,5
Витебская	6	496,8	537	26	7	125	92,3	2,6
Гродненская	1	70,0	32	—	1	16	11,6	—
Ковенская	5	249,2	261	—	6	29	49,7	—
Минская	7	1.125,4	1.867	160	11	490	266,9	10,3
Могилевская	2	647,5	496	18	3	170	100,2	1,8
Итого	**24**	**2.869,0**	**3.281**	**211**	**32**	**869**	**542,5**	**16,1**

Группа XII А.

Губерніи и области.	Число заведеній.	Общая сумма производства (за свой счетъ и выручка по заказамъ). Тысячъ рублей.	Общее число рабочихъ. При заведеніи.	Общее число рабочихъ. На сторонѣ.	Механическіе двигатели всякіе (паровые, внутренняго сгоранія, водяные и проч.). Общее число ихъ.	Механическіе двигатели всякіе (паровые, внутренняго сгоранія, водяные и проч.). Общее число паровыхъ лошадей въ нихъ.	Общая сумма полученной рабочей платы (тыс. руб.). Рабочими при заведеніи (деньгами и натурой).	Общая сумма полученной рабочей платы (тыс. руб.). Рабочими на сторонѣ.
Юго-Западный районъ.								
Волынская	5	200,8	227	—	4	66	36,8	—
Кіевская	14	1.332,9	856	20	22	1.014	146,7	6,4
Подольская	1	28,9	85	—	1	16	9,7	—
Итого	**20**	**1.562,6**	**1.168**	**20**	**27**	**1.096**	**193,3**	**6,4**
Южный районъ.								
Астраханская	2	148,4	121	—	4	90	23,6	—
Дагестанская обл.	1	25,8	16	—	—	—	5,2	—
Донская область	5	511,8	123	—	4	48	42,5	—
Екатеринославская	7	7.719,7	1.550	—	42	4.817	703,8	—
Кубанская область	4	222,6	62	—	1	3	14,0	—
Таврическая	1	150,0	17	—	2	20	9,5	—
Херсонская	22	4.959,0	946	—	25	1.084	238,5	—
Итого	**42**	**13.737,2**	**2.835**	—	**78**	**6.062**	**1.037,2**	—
Привислинскій районъ.								
Варшавская	37	10.902,4	3.034	—	92	2.378	1.102,2	—
Калишская	2	118,3	52	7	2	24	15,1	1,8
Кѣлецкая	2	623,4	203	—	5	253	48,1	—
Люблинская	2	49,2	18	—	1	3	4,0	—
Петроковская	22	6.983,1	1.787	—	54	2.612	728,6	—
Радомская	2	33,8	60	—	4	85	8,9	—
Сѣдлецкая	1	17,7	48	—	1	2	5,0	—
Итого	**68**	**18.727,9**	**5.202**	**7**	**159**	**5.357**	**1.912,0**	**1,8**
Закавказскій районъ.								
Бакинская	7	851,2	323	—	17	363	104,2	—
Батумская область	2	149,4	46	—	3	66	21,4	—
Елисаветпольская	3	491,6	93	—	4	55	18,3	—
Тифлисская	1	26,1	8	—	1	6	2,4	—
Итого	**13**	**1.518,3**	**470**	—	**25**	**490**	**146,4**	—
Туркестанскій районъ.								
Сыръ-Дарьинская область	3	**118,4**	**126**	—	**3**	**103**	**10,1**	—
Западно-Сибирскій районъ.								
Тобольская	1	155,0	204	2	2	19	27,2	0,1
Томская	2	370,7	409	—	3	82	68,0	—
Итого	**3**	**525,6**	**613**	**2**	**5**	**101**	**95,2**	**0,1**
Восточно-Сибирскій районъ.								
Амурская область	2	120,1	119	—	1	38	25,1	—
Забайкальская	1	1,0	5	—	—	—	0,2	—
Иркутская	1	65,0	211	—	1	40	18,0	—
Итого	**4**	**186,1**	**335**	—	**2**	**78**	**43,3**	—
Всего по Имперіи	**476**	**178.065,8**	**59.788**	**5.087**	**1.088**	**52.713**	**15.619,2**	**286,7**

Дополнительныя свѣдѣнія по XIIA группѣ.

А. Производства другихъ группъ, находящіяся при заведеніяхъ XII А группы.

При заведеніяхъ XIIA группы имѣются 67 отдѣленій, занятыхъ производствами другихъ группъ, а именно:

Группы.	Число отдѣленій при заведеніяхъ XII А гр.	Число рабочихъ въ нихъ.	Изготовлено издѣлій на сумму тысячъ рублей.		
			На продажу.	По заказамъ.	Для своей надобности.
V	1	412	1.193,5	—	—
VI	2	33	52,1	—	—
VII	30	1.883	[1]) 62,2	8,1	—
VIII	16	2.028	438,1	—	645,5
IX	3	369	455,7	—	—
X	6	103	778,3	—	—
XIA	8	171	1.737,6	1,3	—
XIII	1	—	27,1	—	—
Всего	**67**	**5.013**	**4.744,6**	**9,4**	**645,5**

[1]) Въ 25 отдѣл., занятыхъ производствомъ спичечной соломки и ящиковъ для своихъ спичечныхъ фабрикъ, производительность не показана.

Б. Отдѣленія, занятыя химическими производствами, входящія въ заведенія другихъ группъ.

При заведеніяхъ другихъ группъ всего находится 45 отдѣленій, занятыхъ химическими производствами, а именно: при I группѣ—7 отдѣленій, при II группѣ—2 отдѣленія, при IV группѣ—2 отдѣленія, при VI группѣ—4 отдѣленія, при VII группѣ—1 отдѣленіе, при VIII группѣ—4 отдѣленія, при X группѣ—7 отдѣленій, при XI А группѣ—6 отдѣленій, при XI Б группѣ—9 отдѣленій и при горныхъ заводахъ—3 отдѣленія.

Въ этихъ 45 отдѣленіяхъ всего произведено товаровъ и полупродуктовъ въ количествѣ тысячъ пудовъ и по стоимости на тыс. руб.

	Изготовлено: За свой счетъ на продажу.		Для дальнѣйшей переработки на тѣхъже фабрикахъ (въ пудахъ).	По заказамъ изъ чужихъ матеріаловъ.	Выручено по заказамъ.	Для своей надобности.	
	Тыс. пуд.	Тыс. руб.		Тыс. пуд.	Тыс. руб.	Тыс. пуд.	Тыс. руб.
Камерная сѣрная кислота	131,4	17,7	403,4	—	—	—	—
Купоросное масло, моногидратъ и ангидритъ сѣрной кислоты	221,8	223,5	—	—	—	—	—
Азотная кислота	3,3	8,1	7,8	—	—	—	—
Мѣдь цементная	—	—	18,4	—	—	—	—
Хромпикъ	35,1	193,0	—	—	—	—	—
Сода кристаллическая	63,0	44,5	—	—	—	—	—
Поташъ	3,4	7,8	—	—	—	—	—
Краски минеральныя сухія	0,3	0,9	—	—	—	—	—
» » тертыя	3,3	12,0	—	—	—	—	—
» » масляныя	4,1	20,2	—	—	—	—	—
» типографскія	—	—	4,0	—	—	—	—
Аптекарскіе товары	5,5	66,5	—	—	—	—	—
Олифа	303,4	1.962,7	1,5	—	—	—	—
Лаки масляные	0,8	8,0	—	—	—	—	—
» спиртовые	1,0	8,0	—	—	—	—	—
Духи и одеколонъ	—	140,0	—	—	—	—	—
Туалетныя мыла	50,0	650,0	—	—	—	—	—
Другія косметическія издѣлія	—	90,0	—	—	—	—	—
Свѣтильный газъ (тыс. куб. фут.)	38.890,8	142,9	—	—	—	33.741,2	—
Коксъ	190,1	48,9	—	—	—	7,5	—
Смола каменноугольная	15,8	12,2	—	—	—	—	—
Другія взрывчатыя вещества	—	—	0,3	—	—	—	—
Бура	3,0	12,9	—	—	—	—	—
Спички шведскія	7,6	18,9	—	—	—	—	—
Смолка красная и бѣлая	83,4	141,2	—	—	—	—	—
Вакса. (тыс. ящ.)	14,1	174,3	—	—	—	—	—
Вакса. —	83,0	175,0	—	—	—	—	—
Гарныя масла	100,0	416,5	—	—	—	—	—
Брилліантинъ	60,0	125,0	—	—	—	—	—
Колесная мазь	11,7	13,3	—	—	—	—	—
Мазь	4,0	10,0	—	—	—	—	—
Кетоновое масло (тыс. ведеръ)	0,4	6,1	—	—	—	—	—
Виннокислая известь	3,0	14,2	—	—	—	—	—
Раствор. стекло	80,0	60,0	—	—	—	—	—
Аммiа ная соль	2,4	4,9	—	—	—	—	—
Работы по асфальту	—	—	—	—	26,0	—	—

Группа XII Б.

Состояніе промышленности по второй подгруппѣ (XII Б) добычи и переработки нефти, характеризуется слѣдующими свѣдѣніями:

Наименованіе свѣдѣній и признаковъ.	Производства.						Итого.
	Добыча нефти.	Подрядное буреніе.	Станціи для перекачки нефти и нефтепроводы.	Добыча естественнаго газа.	Нефтеперегонные заводы.	Заведенія по производству фабрикатовъ изъ нефти (кромѣ нефтеперегонныхъ).	
Число заведеній	206	38	13	3	42	21	**323**
Сумма производства въ тыс. руб.	97.053,2	10.198,3	1.142,5	731,5	101.303,3	1.238,4	**211.667,1**
Выручка по заказамъ въ тыс. руб.	—	25,8	—	—	145,8	—	**171,6**
Рабочихъ взрослыхъ (старше 15 лѣтъ) мужч.	28.479	7.689	311	160	4.482	288	**41.409**
» » » женщ.	10	—	—	—	33	14	**57**
» малолѣтнихъ (отъ 12 до 15 л.) мужч.	77	19	—	—	2	37	**135**
» » » женщ.	—	—	—	—	—	—	—
Итого рабочихъ мужчинъ	28.556	7.708	311	160	4.484	325	**41.544**
» » женщинъ	10	—	—	—	33	14	**57**
Всего рабочихъ при заведеніи обоего пола	**28.566**	**7.708**	**311**	**160**	**4.517**	**339**	**41.601**
Въ томъ числѣ: а) рабочихъ по производству	16.774	5.754	247	88	1.947	252	**25.062**
б) по вспомогательн. работамъ	11.792	1.954	64	72	2.570	87	**16.539**
Рабочихъ на сторонѣ (работавшихъ внѣ заведенія).	38	865	—	—	91	21	**1.015**
Рабочая плата: 1) рабочимъ при заведеніи: а) деньгами тыс. руб.	11.550,8	3.309,8	154,1	124,3	1.482,4	80,5	**16.701,8**
б) натурою тыс. руб.	967,2	150,8	6,4	4,4	115,3	0,3	**1.244,5**
2) рабочимъ на сторонѣ тыс. руб.	11,8	363,9	—	—	34,1	3,9	**413,7**
Паровыхъ котловъ. число ихъ.	1.812	38	51	9	369	19	**2.298**
Паровыхъ котловъ. поверхность нагрѣва въ кв. фут.	1.201.205	19.995	27.364	4.230	245.644	7.549	**1.505.987**
Общее число механическихъ двигателей	**3.138**	**48**	**68**	**23**	**636**	**16**	**3.929**
Общее число паровыхъ силъ въ нихъ	**100.376**	**998**	**1.659**	**876**	**9.107**	**150**	**113.166**
А именно:							
1) **Паровыхъ двигателей** неподвижныхъ и турбинъ паровыхъ. число ихъ.	[1]) 2.627	19	61	13	[2]) 605	12	[3]) **3.337**
1) **Паровыхъ двигателей** неподвижныхъ и турбинъ паровыхъ. число силъ.	79.647	418	1.352	417	8.058	124	**90.016**
2) Локомобилей число ихъ.	1	—	—	—	1	2	**4**
2) Локомобилей число силъ.	35				123	20	**178**
3) **Двигателей внутренняго сгоранія**, а именно: а) нефтяныхъ число ихъ.	187	26	6	—	16	—	**235**
а) нефтяныхъ число силъ.	5.831	552	157		504		**7.044**
б) керосиновыхъ и бензиновыхъ число ихъ.	5	2	—	—	12	2	**21**
б) керосиновыхъ и бензиновыхъ число силъ.	140	13			312	6	**471**
в) газовыхъ число ихъ.	28	—	1	9	—	—	**38**
в) газовыхъ число силъ.	2.049		150	384			**2.583**

[1]) Въ томъ числѣ паров. турб. 22 съ числ. силъ 1.743.
[2]) » » » » » 14 » » » 1.330.
[3]) » » » » » 36 » » » 3.073.

Наименованіе свѣдѣній и признаковъ.	Производства.						Итого.
	Добыча нефти.	Подрядное буреніе.	Станціи для перекачки нефти и нефтепроводы.	Добыча естественнаго газа.	Нефтеперегонные заводы.	Заведенія по производству фабрикатовъ изъ нефти (кромѣ нефтеперегонныхъ).	
4) Водяныхъ двигателей, а именно:							
а) турбинъ . . . . . число ихъ. / число силъ.	—	—	—	—	—	—	—
б) колесъ . . . . . число ихъ. / число силъ.	—	—	—	—	—	—	—
5) Электрическіе двигатели отъ энергіи получаемой (покупаемой) отъ чужихъ генератовъ . число ихъ. / число силъ.	290 / 12.674	1 / 15	—	1 / 75	2 / 110	—	**294 / 12.874**
6) Вѣтряныхъ и конныхъ двигателей . . . . . число ихъ. / число силъ.	—	—	—	—	—	—	—
Всего уплачено за потребленное топливо . . . . . тыс. руб.	[1]4.383,3	320,2	179,7	64,6	5.966,8	96,5	21.010,2
Потреблено:							
а) каменнаго угля. . . . . тыс. пуд. / тыс. руб.	—	—	—	—	532,2 / 94,8	10,0 / 1,8	**542,2 / 96,6**
б) древеснаго угля . . . . . тыс. пуд. / тыс. руб.	—	0,14 / 0,033	—	—	—	—	**0,14 / 0,033**
в) кокса. . . . . тыс. пуд. / тыс. руб.	—	—	—	—	—	2,5 / 0,9	**2,5 / 0,9**
г) нефти, мазута . . . . . тыс. пуд. / тыс. руб.	65.946,6 / 13.029,5	1.331,6 / 317,5	689,2 / 179,7	3,6 / 0,9	23.203,1 / 5.395,2	480,4 / 87,8	**91.654,4 / 19.010,6**
д) керосина, бензина . . . . . тыс. пуд. / тыс. руб.	1,8 / 2,1	2,1 / 2,6	—	—	1.168,6 / 302,7	0,6 / 0,5	**1.173,1 / 307,8**
е) дровъ. . . . . куб. саж. / тыс. руб.	—	—	—	—	9.247 / 51,0	285 / 4,7	**9.532 / 55,6**
ж) торфа . . . . . куб. саж. / тыс. руб.	—	—	—	—	50 / 0,5	—	**50 / 0,5**
з) отбросовъ разныхъ и иныхъ видовъ топлива (пни, сучья, газъ). . . . . на тыс. руб.	1.350,7	0,06	—	63,6	122,8	0,9	**1.538,1**
Потреблено сырыхъ матеріаловъ на тыс. руб.	**6.228,1**	**2.002,9**	**1,2**	**126,4**	**78.770,1**	**765,6**	**87.894,3**
Уплачено другимъ заведеніямъ по заказамъ. . . . . тыс. руб.	2.611,9	76,6	0,6	92,1	303,1	47,9	**3.132,2**
Уплачено за наемъ помѣщенія и движущей силы. . . . . тыс. руб.	17.492,8	69,0	36,5	11,7	343,2	10,3	**17.963,4**
Расходы по содержанію служащихъ, ремонту, погашенію, страхованію, налогамъ и пр. . . . . тыс. руб.	22.710,4	1.917,1	357,6	67,8	5.222,1	194,6	**30.469,5**
Расходы въ пользу рабочихъ (врачебная помощь, жилища, училища и пр.) . . . . . тыс. руб.	1.195,8	270,9	13,7	9,2	80,6	4,1	**1.574,3**

Географическое распредѣленіе заведеній подгруппы XIIБ, съ указаніемъ числа заведеній, ихъ производительности, числа рабочихъ, двигателей и суммы заработной платы, показаны въ нижеслѣдующей таблицѣ:

Губерніи и области.	Число заведеній.	Общая сумма производства (за свой счетъ и выручка по заказамъ), тыс. руб.	Общее число рабочихъ.		Механическіе двигатели всякіе (паровые, внутренняго сгоранія, водяные и проч.).		Общая сумма полученной рабочей платы (тыс. руб.).	
			При заведеніи.	На сторонѣ.	Общее число ихъ.	Общее число паровыхъ лошадей въ нихъ.	Рабочими при заведеніи (деньгами и натурою).	Рабочими на сторонѣ.
Прибалтійскій районъ.								
Лифляндская	2	1.490,3	195	—	6	143	89,4	—
С.-Петербургская	1	1.267,0	186	—	1	25	58,0	—
Итого	**3**	**2.757,3**	**381**	—	**7**	**168**	**147,4**	—
Центрально-промышленный районъ.								
Владимірская	1	9,5	7	—	2	20	1,0	—
Московская	2	2.360,6	344	—	37	48	101,7	—
Нижегородская	5	7.328,7	683	57	49	566	162,6	22,2
Ярославская	2	1.509,4	365	21	46	355	79,3	3,9
Итого	**10**	**11.208,2**	**1.399**	**78**	**134**	**989**	**344,6**	**26,1**
Центрально-черноземный районъ.								
Саратовская	2	57,6	21	—	3	19	4,8	—
Черниговская	1	9,4	10	—	—	—	1,5	—
Итого	**3**	**67,0**	**31**	—	**3**	**19**	**6,3**	—
Сѣверо-западный районъ.								
Ковенская	5	23,1	16	—	1	30	2,7	—
Минская	1	55,0	3	—	—	—	0,8	—
Могилевская	1	6,0	4	—	1	4	0,5	—
Итого	**7**	**84,1**	**23**	—	**2**	**34**	**4,0**	—
Южный районъ.								
Донская обл.	1	64,0	38	—	1	30	13,3	—
Терская обл.	5	7.223,0	359	—	19	691	134,7	—
Херсонская	5	213,7	79	—	5	36	16,1	—
Черноморская	1	883,6	94	—	13	208	42,0	—
Итого	**12**	**8.384,3**	**570**	—	**38**	**965**	**206,1**	—
Закавказскій районъ.								
Бакинская	280	188.831,0	38.786	937	3.688	109.751	17.080,9	387,6
Батумская обл.	3	—	116	—	37	712	56,6	—
Итого	**283**	**188.831,0**	**38.902**	**937**	**3.725**	**110.463**	**17.137,5**	**387,6**
Туркестанскій районъ.								
Закаспійская обл.	4	—	247	—	13	376	74,8	—
Ферганская обл.	1	506,8	48	—	7	152	25,9	—
Итого	**5**	**506,8**	**295**	—	**20**	**528**	**100,7**	—
Всего по XIIБ группѣ	**323**	**211.838,7**	**41.601**	**1.015**	**3.929**	**113.166**	**17.946,3**	**413,7**

Дополнительныя свѣдѣнія по XIIБ группѣ.

Производства другихъ группъ, находящіяся при заведеніяхъ XIIБ группы.

При заведеніяхъ XIIБ группы имѣется 62 отдѣленія, занятыхъ производствами другихъ группъ, а именно:

Группы.	Число отдѣленій.	Число рабочихъ въ нихъ.	Изготовлено издѣлій на сумму тыс. руб.		
			На продажу за свой счетъ.	По заказамъ изъ чужихъ матеріаловъ.	Для своей надобности.
VII	8	369	571,8	—	—
VIII	51	3.049	1.339,2	25,8	3.475,4
X	1	5	137,4	—	—
XIA	2	99	836,8	—	—
Итого	**62**	**3.522**	**2.885,2**	**25,8**	**3.475,4**

Группа XIII. Электрическія станціи и водопроводы.

Состояніе промышленности по производствамъ, входящимъ въ XIII группу характеризуется слѣдующими данными:

Наименованіе свѣдѣній и признаковъ.	Электрическія станціи.	Водопроводныя станціи.	Итого.
Число заведеній	50	15	**65**
Сумма производства въ тыс. руб.	15.240,6	8.046,2	**23.286,8**
Выручено по заказамъ въ тыс. руб.	4,5	—	**4,5**
Рабочихъ взрослыхъ (старше 15 лѣтъ) мужч.	3.236	1.490	**4.726**
» » » женщ.	4	29	**33**
» малолѣтнихъ (отъ 12 до 15 л.) мужч.	14	—	**14**
» » » женщ.	—	—	**—**
Итого рабочихъ мужчинъ	3.250	1.490	**4.740**
» » женщинъ	4	29	**33**
Всего рабочихъ при заведеніяхъ обоего пола	**3.254**	**1.519**	**4.773**
Въ томъ числѣ: а) рабочихъ по производству	2.098	1.075	**3.173**
б) по вспомогательн. работамъ	1.156	444	**1.600**
Рабочихъ на сторонѣ (внѣ заведенія)	5	—	**5**
Рабочая плата: 1) рабочимъ при заведеніи:			
а) деньгами въ тыс. руб.	1.734,6	638,3	**2.373,0**
б) натурою въ тыс. руб.	36,7	21,2	**58,0**
2) рабочимъ на сторонѣ въ тыс. руб.	1,5	—	**1,5**
Паровыхъ котловъ число ихъ.	280	171	**451**
Паровыхъ котловъ поверхность нагрѣва въ кв. фут.	643.443	167.338	**810.781**
Общее число механическихъ двигателей	**247**	**181**	**428**
Общее число паровыхъ силъ въ нихъ	**136.457**	**21.774**	**158.231**
А именно:			
1) Паровыхъ двигателей неподвижныхъ и турбинъ паров. число ихъ	[1]) 198	[2]) 137	**335**
1) Паровыхъ двигателей неподвижныхъ и турбинъ паров. число силъ.	132.065	19.337	**151.402**
2) Локомобилей число ихъ.	10	8	**18**
2) Локомобилей число силъ.	888	110	**998**
3) Двигателей внутренняго сгоранія, а именно:			
а) нефтяныхъ число ихъ.	17	13	**30**
а) нефтяныхъ число силъ.	1.943	1.180	**3.123**
б) керосиновыхъ и бензиновыхъ число ихъ.	9	2	**11**
б) керосиновыхъ и бензиновыхъ число силъ.	241	44	**285**
в) газовыхъ число ихъ.	13	2	**15**
в) газовыхъ число силъ.	1.320	150	**1.470**

Наименованіе свѣдѣній и признаковъ.	Электрическія станціи.	Водопроводныя станціи.	Итого.
4) Водяныхъ двигателей, а именно:			
а) турбинъ число ихъ.	—	3	**3**
а) турбинъ число силъ.		33	**33**
б) колесъ число ихъ.	—	—	—
б) колесъ число силъ.			
5) Электрическихъ двигателей отъ энергіи, получаемой (покупаемой) отъ чужихъ генераторовъ число ихъ.	—	16	**16**
5) Электрическихъ двигателей отъ энергіи, получаемой (покупаемой) отъ чужихъ генераторовъ число силъ.		920	**920**
6) Вѣтряныхъ и конныхъ двигателей число ихъ.	—	—	—
6) Вѣтряныхъ и конныхъ двигателей число силъ.			
Всего уплачено за потребленное топливо въ тыс. руб.	**3.858,9**	**1.195,0**	**5.054,0**
Потреблено:			
а) каменнаго угля тыс. пуд.	11.570,9	3.976,6	**15.547,5**
а) каменнаго угля тыс. руб.	2.193,1	703,0	**2.896,1**
б) древеснаго угля тыс. пуд.	—	0,3	**0,3**
б) древеснаго угля тыс. руб.		0,1	**0,1**
в) кокса тыс. пуд.	34,3	3,4	**37,7**
в) кокса тыс. руб.	6,9	0,9	**7,8**
г) нефти, мазута тыс. пуд.	4.618,5	1.291,4	**5.909,9**
г) нефти, мазута тыс. руб.	1.409,0	338,7	**1.747,7**
д) керосина, бензина тыс. пуд.	0,2	4,2	**4.4**
д) керосина, бензина тыс. руб.	0,3	6,2	**6,5**
е) дровъ куб. саж.	15.811	5.950	**21.761**
е) дровъ тыс. руб.	249,5	146,1	**395,5**
ж) торфа куб. саж.	—	—	—
ж) торфа тыс. руб.			
з) отбросовъ разныхъ и иныхъ видовъ топлива (пни, сучья, газъ) въ тыс. руб.	0,16	—	**0,16**
Потреблено сырыхъ матеріаловъ въ тыс. руб.	**404,7**	**311,8**	**716,5**
Уплачено другимъ заведеніямъ по заказамъ въ тыс. руб.	4,3	—	**4,3**
Уплачено за наемъ помѣщеній и движущей силы въ тыс. руб.	150,7	71,7	**222,4**
Расходы по содержанію служащихъ, ремонту, погашенію, страхованію, налогамъ и т. п. въ тыс. руб.	4.015,2	2.738,6	**6.753,7**
Расходы въ пользу рабочихъ (врачебная помощь, жилища, училища и пр.) въ тыс. руб.	131,1	89,0	**220,1**

[1]) Въ томъ числѣ паровыхъ турбинъ 26 съ числомъ силъ 52.260
[2]) » » » » » 4 » » » 860

Всего . . . . . 30 съ числомъ силъ 53.120

Географическое распредѣленіе заведеній, входящихъ въ XIII группу, съ указаніемъ числа заведеній, ихъ производительности, рабочихъ и суммы заработной платы, показаны въ слѣдующей таблицѣ:

Губерніи и области.	Число заведеній.	Общая сумма производства (за свой счетъ и выручка по заказу). Тысячъ рублей.	Общее число рабочихъ.		Механическіе двигатели всякіе (паровые, внутренняго сгоранія, водяные и проч.).		Общая сумма рабочей платы, полученной.	
			Работавшихъ при заведеніи.	На сторонѣ.	Общее число ихъ.	Число силъ въ нихъ.	Рабочими при заведеніи (деньгами и натурой).	Рабочими на сторонѣ.
Восточный районъ.								
Вятская	1	73,2	26	—	3	600	14,6	—
Казанская	3	723,7	158	—	19	2.450	67,3	—
Оренбургская	1	27,5	40	—	2	330	5,6	—
Пермская	1	110,0	36	—	7	1.080	6,8	—
Уфимская	1	86,7	15	—	4	565	11,5	—
Итого	**7**	**1.021,1**	**275**	—	**35**	**5.025**	**105,7**	—
Прибалтійскій районъ.								
Курляндская	1	106,7	46	—	4	1.000	17,3	—
С.-Петербургская	6	7.491,3	1.345	—	97	47.932	700,6	—
Итого	**7**	**7.598,0**	**1.391**	—	**101**	**48.932**	**717,9**	—
Центрально-промышленный районъ.								
Московская	1	3.423,9	177	—	15	27.600	111,2	—
Нижегородская	2	240,0	52	—	11	2.255	21,1	—
Смоленская	1	139,7	92	5	2	5.200	39,7	1,5
Тверская	1	138,3	29	—	4	700	34,1	—
Итого	**5**	**3.941,9**	**350**	**5**	**32**	**35.755**	**206,0**	**1,5**
Центрально-черноземный районъ.								
Полтавская	1	132,2	98	—	5	1.375	34,4	—
Черниговская	1	54,1	18	—	3	450	7,1	—
Харьковская	3	662,2	225	—	15	1.922	105,2	—
Итого	**5**	**848,5**	**341**	—	**23**	**3.747**	**146,8**	—
Сѣверо-западный районъ.								
Витебская	3	274,2	58	—	10	670	15,2	—
Ковенская	1	55,0	18	—	5	1.175	9,9	—
Итого	**4**	**329,2**	**76**	—	**15**	**1.845**	**25,1**	—
Юго-западный районъ.								
Волынская	1	168,5	129	—	4	750	45,9	—
Кіевская	4	1.768,2	387	—	46	11.660	161,4	—
Итого	**5**	**1.936,8**	**516**	—	**50**	**12.410**	**207,3**	—
Южный районъ.								
Астраханская	2	281,3	42	—	9	1.060	26,4	—
Бессарабская	1	121,6	9	—	4	170	3,7	—
Донская область	3	471,0	199	—	14	4.240	93,3	—
Екатеринославская	1	300,0	85	—	8	4.450	47,4	—
Таврическая	2	231,9	125	—	6	1.275	40,0	—
Херсонская	5	1.951,6	555	—	49	11.212	241,6	—
Итого	**14**	**3.357,4**	**1.015**	—	**90**	**22.407**	**452,4**	—

Губерніи и области.	Число заведеній.	Общая сумма производства (за свой счетъ и выручка по заказу). Тысячъ рублей.	Общее число рабочихъ.		Механическіе двигатели всякіе (паровые, внутренняго сгоранія, водяные и проч.).		Общая сумма рабочей платы, полученной.	
			Работавшихъ при заведеніи.	На сторонѣ.	Общее число ихъ.	Число силъ въ нихъ.	Рабочими при заведеніи (деньгами и натурой).	Рабочими на сторонѣ.
Привислинскій районъ.								
Варшавская	1	400,0	36	—	4	3.550	20,7	—
Радомская	1	50,0	20	—	3	538	9,0	—
Итого	**2**	**450,0**	**56**	—	**7**	**4.088**	**29,7**	—
Закавказскій районъ.								
Бакинская	7	3.337,5	629	—	49	20.718	453,9	—
Тифлисская	6	263,9	80	—	21	2.684	61,4	—
Итого	**13**	**3.601,3**	**709**	—	**70**	**23.402**	**515,3**	—
Восточно-Сибирскій районъ.								
Амурская обл.	1	150,0	24	—	1	250	15,0	—
Енисейская	1	1,3	2	—	1	20	0,9	—
Приморская обл.	1	55,8	18	—	3	350	8,8	—
Итого	**3**	**207,1**	**44**	—	**5**	**620**	**24,7**	—
Всего по XIII группѣ	**65**	**23.291,3**	**4.773**	**5**	**428**	**158.231**	**2.431,0**	**1,5**

Дополнительныя свѣдѣнія по XIII группѣ.

А. Производства другихъ группъ, находящіяся при заведеніяхъ XIII группы.

При заведеніяхъ XIII группы имѣется 11 отдѣленій, занятыхъ производствами другихъ группъ, а именно:

Группы.	Число отдѣленій.	Число рабочихъ въ нихъ.	Изготовлено издѣлій на сумму тысячъ рублей.		
			На продажу (за свой счетъ).	По заказамъ (изъ чужихъ матеріаловъ).	Для своей надобности.
VIII	10	441	42,0	—	342,5
XIA	1	25	—	4,5	—
Итого	**11**	**466**	**42,0**	**4,5**	**342,5**

Б. При XIIБ группѣ находится 1 водопроводная станція, отпускающая 10.223,8 тыс. ведеръ воды на 27,1 т. р.

Примѣчаніе. Въ приведенные подсчеты не вошли фабрики, преимущественно хлопкоочистительныя, находящіяся въ *Хивинскомъ ханствѣ*, но принадлежащія русскимъ подданнымъ, представившимъ свѣдѣнія подлежащимъ чинамъ надзора. Такихъ фабрикъ оказалось всего 8; изъ нихъ 6 хлопкоочистительныхъ. Въ указанныхъ хлопкоочистительныхъ заведеніяхъ всего очищено хлопка: за свой счетъ на 564.320 рублей и по заказу (выручка) получено 87.290 рублей; рабочихъ было взрослыхъ 258; паровыхъ котловъ 6, неподвижныхъ паровыхъ машинъ 5 на 151 силу и 1 нефтяной двигатель по 38. Потреблено нефти 450 пудовъ на 472 руб. и отбросовъ производства (шелухи, чигитъ) на 3.766 руб. Сырого матеріала обработано на 503.700 рублей, топлива на 4.238 руб., заработной платы выдано 29.969 рублей; прочихъ расходовъ показано 68.561 руб. и въ пользу рабочихъ 513 руб. Кромѣ того во владѣніяхъ Хивинскаго Ханства имѣются двѣ фабрики русскихъ фирмъ: 1) кожевенный заводъ, съ 18 рабочими, и годовой производительностью 51.830 руб., съ водянымъ двигателемъ въ 10 силъ; издержки производствъ составляли: 33.720 руб. сырыхъ матеріаловъ, 5.520 рабочей платы, прочихъ расходовъ 18.296 руб. и 2) маслобойный заводъ съ 15 рабочими, годовой производительностью въ 136.000 руб. (хлопковаго масла — 105 т. р., жмыховъ — 21.000 руб., отбросовъ на 10 т. р.), паровой котелъ и машина на 35 силъ; топливомъ служили отбросы (1.300 р.); израсходовано на сырые матеріалы 73.500 р., топливо 1.300 р., выдано заработной платы 5.676 руб.

Приложение XIII.

Часть II.

ПРИЛОЖЕНІЯ.

СВОДНЫЯ ТАБЛИЦЫ
по статистикѣ обрабатывающей фабрично-заводской промышленности Имперіи за 1908 годъ.

TABLEAUX DE LA STATISTIQUE
industrielle Russe pour l'année 1908.

Plan de présentation.

Toutes les fabriques et usines sont réparties entre les treize groupes suivants:

I gr. industries du coton.
II » » de la laine.
III » » soie.
IV » » du lin, chanvre et jute.
V » » accessoires de matières textiles, étoffes, dentelles, passemanterie, tricotage, vêtement etc.
VI » » papier, articles de papier et impression.
VII » » du bois.
VIII » » a) métallurgiques.
» b) mécaniques et travail des métaux.
IX » » substances minérales (verre, porcelaine, ciments etc).
X » » des produits animaux (cuir, peaux, graisses, savons, etc).
XI » » de l'alimentation: a) non soumise aux contributions indirectes (farine, huile, etc), b) soumises aux droits d'accise (alcool, sucre, bierre, tabacs, etc).
XII » » a) chimiques et du cautchouc,
» b) du naphte.
XIII » Autres industries, non comprises dans les groupes précedents.

N. B. Chacun de ces groupes comprend deux tableaux **A** et **B**. Dans le tableau **A**, on trouve la classification des exploitations industrielles et leur répartition géographique. Chaque cadre groupe, toujours dans le même ordre, les données statistiques et les résultats généraux en une série de 31 colonnes, comme suit:

1) colonne — Nombre de fabriques (établissements).
2) » Valeur total de la production (en milliers de roubles).
3) » Produit brut des commandes (le matériel étant fourni par les pratiques).
4) » Nombre d'ouvriers: hommes.
5) » » » mineurs jusqu'à 15 ans.
6) » » » femmes.
7) » » » » mineures jusqu'à 15 ans.
8) » » » total.
9) » » » travaillant hors des fabriques (louage de services à durée indéterminée).
10) » Nombre de chaudières.
11) » Leur surface de chauffe (en foots carrés).
12) » Nombre de machines motrices à vapeur.
13) » Leur force en chevaux-vapeur.
14) » Nombre de moteurs à explosion (de naphte, pétrole, gaz etc).
15) » Leur force en chevaux-vapeur.
16) colonne: Nombre de moteurs à eau (roues, turbines etc).
17) » Leur force en chevaux-vapeur.
18) » Autres moteurs (à vent, cheval et électricité de la force génératrice à la location).
19) » Leur force en chevaux-vapeur.
20) » Consommation des combustibles solides minéreaux (charbon de terre, cock, anthracite etc) en milliers de pouds,
21) » » » » » » charbon de bois, en m. pouds.
22) » » » » » » minéraux liquides (naphte, petrole, residus de naphte etc.) en m. pouds.
23) » » » » » du bois, en sagènes cubes.
24) » » » » » de la tourbe en sagènes cubes.
25) » valeurs » » » des residu et déchets de fabrication en milliers de roubles.
26) » Valeur des dépenses (en milliers de roubles) pour matières premières utilisées.
27) » » » » » » » des combustibles consommés.
28) » Somme totale des salaires (en milliers de roubles) payés aux ouvriers travaill. au siège des entreprises.
29) » » » Suppléments au salaire sous forme de prestations en nature.
30) » » » aux ouvriers travaill. hors des fabriques (louage de services sans determination de durée).
31) » Loyers du local et de la force motrice en ml. de roubles).

N. B. Le tableau **B** présente, pour chaque branche de fabrication, la quantité (en milliers de pouds) et de la valeur (en milliers de roubles) des articles et produits principaux, fabriqués en 1908, et dont la nomenclature énumerée figure dans les colonnes verticales des tables **B**. Les cadres y sont dressés de manière à faire correspondre le genre de production et la situation géographique des entreprises aux diverses catégories d'exploitations industrielles, ainsi qu'à leur répartition territoriale, mentionnées dans le tableau **A**. Les résultats généraux de production pour chaque groupe sont placés à la fin du tableau **B**, et traduits en français. L'ordre des matières qui y sont contenues se rapporte aux colonnes verticales numérotées du tableau **B**.

Группа I. Сводная таблица A общихъ свѣдѣній о заведеніяхъ по обработкѣ хлопка. Gr. I. Tabl. A Etat de l'industrie de coton.

Разряды заведеній по родамъ производствъ и мѣстонахожденію. (Classification des fabriques par régions et d'après le genre de production).	Число заведеній.	Сумма производства въ тысячахъ рублей.	Выручка по заказамъ въ тысячахъ рублей.	Число рабочихъ. Работавшихъ при заведеніи. Мужчинъ. Взросл.	Мужчинъ. Малол.	Женщинъ. Взросл.	Женщинъ. Малол.	ВСЕГО (обоего пола).	Работавшихъ внѣ заведенія (на сторонѣ).	Паровые котлы. Число котловъ.	Паровые котлы. Поверхность нагрѣва (кв. фут.).	Число силъ двигателей. Паровыхъ: неподвижныхъ машинъ, локомобилей и турбинъ паровыхъ. Число ихъ.	Паровыхъ: неподвижныхъ машинъ, локомобилей и турбинъ паровыхъ. Число силъ.	Двигателей внутрен. сгоранія: нефтяныхъ, керосиновъ, бензин. и газовыхъ. Число ихъ.	Двигателей внутрен. сгоранія: нефтяныхъ, керосиновъ, бензин. и газовыхъ. Число силъ.	Водяныхъ: турбинъ и колесъ. Число ихъ.	Водяныхъ: турбинъ и колесъ. Число силъ.	Электромоторовъ (отъ чужихъ генерат.), кон. привод. и вѣтр. двигател. Число ихъ.	Электромоторовъ (отъ чужихъ генерат.), кон. привод. и вѣтр. двигател. Число силъ.	Родъ и количество потребленнаго топлива. Тысячъ пудовъ. Твердаго минеральн. топлива: камен. угля, кокса и антрацита.	Тысячъ пудовъ. Древеснаго угля.	Тысячъ пудовъ. Жидкаго минеральн. топл.: мазута, нефти, керос. и бензина.	Кубич. саженъ. Дрова.	Кубич. саженъ. Торфъ.	Разнаго: брикетъ, сучьевъ, пней, соломы, газа, отбросовъ производ. (на сумму тыс. руб.).	Главные расходы (въ тысячахъ рублей). Сырые матеріалы.	Топливо всякое.	Плата рабочимъ. Работавшимъ при заведеніи. Деньгами.	Работавшимъ при заведеніи. Натурою (харчи, квартира, доходн. выдачи).	Работавшимъ на сторонѣ.	За наемъ помѣщеній и движущей силы.
	1	2	3	4	5	6	7	8	9	10	11	12	13	14	15	16	17	18	19	20		22	23	24	25	26	27	28	29	30	31
Хлопкоочистительныя (Fab. de décrusage du cot.).	**220**	**66.722,6**	**229,6**	**7.283**	**4**	**5**	**—**	**7.292**	**14**	**79**	**30.027**	**74**	**2.138**	**88**	**2.408**	**84**	**1.454**	кн. 2 в. 1	6 15	**27,7**		**273,9**	**3**	—	**56,8**	**58.889,9**	**229,8**	**682,3**	**3,5**	**1,5**	**38,4**
Южный р. (Sud).																															
Херсонская—Kherson	1	3,5	—	5	—	2	—	7	—	—	—	—	—	1	4	—	—	—	—	—	—	0,1	—	—	—	2,3	0,1	0,2	—	—	—
Закавказскій р. (Transcaucase).																															
Елисаветпольская—Elisavetpols	15	828,4	—	215	—	—	—	215	—	1	160	1	16	15	348	—	—	—	—	1,1	—	6,7	—	—	—	742,8	3,5	4,8	—	—	1,3
Туркестанскій р. (Turkestan).																															
Закаспійская обл.—Territ. Transcaspien.	10	2.069,5	145,6	383	—	3	—	386	14	11	7.670	8	516	7	251	—	—	—	—	—	—	73,4	—	—	17,5	650,3	53,8	76,1	2,5	1,5	0,8
Самаркандская—Territ. Samarkande	29	3.764,8	—	599	—	—	—	599	—	7	2.800	7	167	14	400	9	190	—	—	11,0	—	16,6	—	—	7,1	3.517,3	24,5	68,4	0,7	—	—
Сыръ-Дарьинская обл.—Territ. Syr-Daria	37	2.838,0	71,2	726	—	—	—	726	—	6	1.003	6	89	17	271	12	200	кн. 2	6	3,6	—	9,7	3	—	6,0	2.462,0	17,1	90,3	0,3	—	2,0
Ферганская обл.—Territ. Ferghana	128	57.218,4	12,9	5.355	4	—	—	5.359	—	54	18.394	52	1.350	34	1.134	63	1.064	в. 1	15	12,0	—	167,6	—	—	26,1	51.515,2	130,7	442,6	—	—	34,3
Итого—Total	204	65.890,8	229,6	7.063	4	3	—	7.070	14	78	29.867	73	2.122	72	2.056	84	1.454	кн. 2 в. 1	6 15	26,6	—	267,2	3	—	56,8	58.144,9	226,2	677,3	3,5	1,5	37,1
Ватныя. (F. d'ouates)	**55**	**3.357,3**	**104,9**	**1.032**	**5**	**277**	**—**	**1.314**	**1**	**36**	**18.487**	**31**	**1.697**	**16**	**529**	**10**	**154**	э. 3	**158**	**247,8**	**—**	**98,3**	**3.998**	**308**	**1,5**	**2.484,4**	**165,3**	**258,5**	**5,6**	**0,2**	**51,2**
Восточный р. (Est).																															
Пермская—Perm	1	28,8	—	6	—	10	—	16	—	1	311	1	35	—	—	—	—	—	—	3,0	—	—	—	108	—	19,0	1,2	1,9	—	—	—
Прибалтійскій р. (Prov. Baltiques).																															
С.-Петербургская—St.-Petersbourg	2	299,7	—	40	—	55	—	95	—	3	1.086	1	40	1	80	—	—	—	—	55,0	—	3,7	—	—	—	212,6	11,9	23,3	—	—	—
Центр.-Промышл. р. (Centre Industr.).																															
Московская—Moscou	4	411,5	34,7	214	—	87	—	301	—	6	5.789	3	221	2	65	3	25	—	—	21,6	—	13,2	576	—	—	284,6	31,6	52,8	1,4	—	6,1
Ярославская—Iaroslav	1	40,0	—	16	—	—	—	16	—	1	543	1	36	—	—	—	—	—	—	—	—	—	240	—	—	25,0	4,3	3,6	—	—	—
Итого—Total	5	451,5	34,7	230	—	87	—	317	—	7	6.332	4	257	2	65	3	25	—	—	21,6	—	13,2	816	—	—	309,6	36,0	56,4	1,4	—	6,1
Сѣверо-Западн. р. (Nord-Ouest).																															
Гродненская—Grodno	1	36,2	—	13	—	12	—	25	—	1	75	1	15	—	—	—	—	—	—	—	—	—	—	200	—	22,2	3,2	7,0	—	—	—
Центр.-черноз. р. (Centre agricole).																															
Рязанская—Riazan	10	647,1	8,3	345	4	—	—	349	1	8	5.516	8	805	1	60	1	20	—	—	—	—	4,0	3.121	—	1,4	441,8	52,3	55,4	2,5	0,2	—
Саратовская—Saratof	1	215,0	—	50	—	10	—	60	—	1	840	1	50	—	—	—	—	—	—	—	—	30,0	18	—	—	176,0	9,9	9,8	—	—	—
Тульская—Toula	3	79,5	—	16	—	43	—	59	—	3	986	3	61	2	115	—	—	—	—	9,3	—	5,1	30	—	—	55,4	4,9	9,2	—	—	1,1
Итого—Total	14	941,6	8,3	411	4	53	—	468	1	12	7.342	12	916	3	175	1	20	—	—	9,3	—	39,1	3.169	—	1,4	673,2	67,1	74,4	2,5	0,2	1,1
Южный р. (Sud).																															
Астраханская—Astrakhan	2	35,0	5,7	14	—	2	—	16	—	2	362	2	28	—	—	—	—	—	—	—	—	10,8	2	—	—	30,0	3,5	3,3	0,1	—	—
Бессарабская—Bessarabie	1	16,0	—	10	—	—	—	10	—	—	—	—	—	1	12	—	—	—	—	—	—	0,6	—	—	—	10,0	1,0	1,5	—	—	—
Донская обл.—Territ. du Don	2	530,0	—	62	—	—	—	62	—	1	260	1	26	2	52	—	—	—	—	35,0	—	4,2	—	—	—	452,1	6,7	22,5	—	—	4,4
Кубанская обл.—Territ. du Couban	2	505,5	—	60	—	—	—	60	—	1	398	1	37	1	100	1	25	—	—	—	—	25,0	—	—	—	428,6	9,1	15,9	—	—	—
Терская обл.—Territ. du Terek	1	2,5	—	2	—	—	—	2	—	1	31	1	6	—	—	—	—	—	—	—	—	0,2	—	—	—	2,0	0,1	0,1	—	—	—
Херсонская—Kherson	7	97,0	—	36	1	9	—	46	—	3	229	3	16	4	25	—	—	—	—	4,9	—	0,7	—	—	—	66,1	1,9	5,9	1,5	—	3,2
Итого—Total	15	1.186,0	5,7	184	1	11	—	196	—	8	1.280	8	113	8	189	1	25	—	—	39,9	—	41,4	2	—	—	988,8	22,2	49,3	1,6	—	7,6
Привислинскій р. (Pologne).																															
Варшавская—Varsovie	2	170,1	—	32	—	16	—	48	—	2	755	2	41	—	—	—	—	—	—	65,4	—	—	—	—	—	97,1	11,9	12,9	—	—	2,6
Ломжинская—Lomja	1	21,8	—	5	—	12	—	17	—	—	—	—	—	1	10	—	—	—	—	—	—	0,5	—	—	—	13,0	0,9	1,9	—	—	—
Петроковская—Petrokof	8	102,0	54,4	76	—	18	—	94	—	2	1.306	2	280	—	—	—	—	э. 3	158	53,7	—	—	—	—	—	54,5	10,3	23,3	—	—	32,9
Итого—Total	11	293,9	54,4	113	—	46	—	159	—	4	2.061	4	321	1	10	—	—	э. 3	158	119,1	—	0,5	—	—	—	164,6	23,1	38,1	—	—	35,5
Закавказскій р. (Transcaucase).																															
Тифлисская—Tiflis	1	57,0	—	5	—	3	—	8	—	—	—	—	—	1	10	—	—	—	—	—	—	0,4	—	—	—	50,9	0,5	2,0	—	—	1,0
Туркестанскій р. (Turkestan).																															
Сыръ-Дарьинская обл.—Territ. Syr Daria	5	62,6	1,8	30	—	—	—	30	—	—	—	—	—	—	—	5	84	—	—	—	—	—	11	—	0,1	43,5	0,2	6,2	—	—	—
Прядильныя (F. de filature de cot.).	**37**	**71.878,5**	**2.326,6**	**11.661**	**428**	**16.609**	**694**	**29.392**	**—**	**173**	**194.289**	**74**	**46.831**	**1**	**30**	**1**	**15**	**—**	**—**	**7.850,7**	**—**	**320,9**	**20.356**	**17.616**	**76,0**	**50.772,1**	**2.355,8**	**6.563,8**	**158,2**	**—**	**17,9**
Прибалтійскій р. (Prov. Baltiques).																															
Лифляндская—Livonie	1	1.209,9	—	123	—	458	—	581	—	3	3.292	1	490	—	—	—	—	—	—	180,8	—	—	—	—	—	815,0	27,6	133,6	—	—	—
С.-Петербургская—St.-Petersbourg	11	24.862,4	1.575,2	3.103	27	5.012	38	8.180	—	55	54.842	31	21.486	—	—	—	—	—	—	4.221,6	—	—	4.090	—	—	16.963,8	804,2	2.237,2	108,9	—	—
Итого—Total	12	26.072,3	1.575,2	3.226	27	5.470	38	8.761	—	58	58.134	32	21.976	—	—	—	—	—	—	4.402,4	—	—	4.090	—	—	17.778,8	831,8	2.370,9	108,9	—	—

Разряды заведеній по родамъ производствъ и мѣстонахожденію. (Classification des fabriques par régions et d'après le genre de production).	Число заведеній.	Сумма производства въ тысячахъ рублей.	Выручка по заказамъ въ тысячахъ рублей.	Число рабочихъ. Работавшихъ при заведеніи. Мужчинъ. Взросл.	Мужчинъ. Малол.	Женщинъ. Взросл.	Женщинъ. Малол.	ВСЕГО (обоего пола).	Работавшихъ внѣ заведенія (на сторонѣ).	Паровые котлы. Число котловъ.	Поверхность нагрѣва (кв. фут.).	Число и сила двигателей. Паровыхъ: неподвижныхъ машинъ, локомобилей и турбинъ паровыхъ. Число ихъ.	Паровыхъ: неподвижныхъ машинъ, локомобилей и турбинъ паровыхъ. Число силъ.	Двигателей внутрен. сгоранія: нефтяныхъ, керосинов., бензин. и газовыхъ. Число ихъ.	Двигателей внутрен. сгоранія: нефтяныхъ, керосинов., бензин. и газовыхъ. Число силъ.	Водяныхъ: турбинъ и колесъ. Число ихъ.	Водяныхъ: турбинъ и колесъ. Число силъ.	Электромоторовъ (отъ чужихъ генерат.), кон. привод. и вѣтр. двигателей. Число ихъ.	Электромоторовъ (отъ чужихъ генерат.), кон. привод. и вѣтр. двигателей. Число силъ.	Родъ и количество потребленнаго топлива. Тысячъ пудовъ. Твердаго минеральн. топлива: камен. угля, кокса и антрацита.	Тысячъ пудовъ. Древеснаго угля.	Тысячъ пудовъ. Жидкаго минеральн. топл.: мазута, нефти, керос. и бензина.	Кубич. саж. Дрова.	Кубич. саж. Торфъ.	Разнаго: брикетъ, сучьевъ, пней, соломы, газа, отбросовъ производ. (на сумму тыс. руб.).	Главные расходы (въ тысячахъ рублей). Сырые матеріалы.	Топливо всякое.	Плата рабочимъ. Работавшимъ при заведеніи. Деньгами.	Плата рабочимъ. Работавшимъ при заведеніи. Натурою (харчи, квартира, дополнит. выдачи).	Плата рабочимъ. Работавшимъ на сторонѣ.	За наемъ помѣщеній и движущей силы.
	1	2	3	4	5	6	7	8	9	10	11	12	13	14	15	16	17	18	19	20	21	22	23	24	25	26	27	28	29	30	31
Центр.-промышл. р. (Centre Industriel).																															
Владимірская—Vladimir	1	5.183,1	—	1.003	68	1.313	57	2.441	—	9	9.286	2	2.400	—	—	—	—	—	—	114,4	—	—	5.775	—	2,6	3.986,8	167,3	326,6	—	—	—
Костромская—Kostroma	1	1.044,6	616,9	888	—	617	—	1.505	—	5	12.185	1	1.200	—	—	—	—	—	—	—	—	29,1	3.176	—	—	678,7	63,7	324,4	—	—	—
Московская—Moscou	6	17.647,8	13,8	3.248	273	4.107	299	7.927	—	41	50.830	13	8.875	—	—	1	15	—	—	1.082,7	—	66,3	185	17.616	73,4	13.362,3	646,0	1.341,0	3,0	—	0,7
Ярославская—Iaroslav	1	5.168,5	—	891	11	713	—	1.615	—	7	10.255	2	1.850	—	—	—	—	—	—	—	—	28,7	6.710	—	—	3.421,3	123,2	292,4	11,9	—	—
Итого—Total	9	29.043,9	630,7	6.030	352	6.750	356	13.488	—	62	82.556	18	14.325	—	—	1	15	—	—	1.197,1	—	124,1	15.846	17.616	76,0	21.449,1	1.000,1	2.285,4	14,9	—	0,7
Центр.-черноз. р. (Centre Agricole).																															
Рязанская—Riazan	2	2.476,2	—	374	—	606	—	980	—	5	8.787	2	1.565	—	—	—	—	—	—	288,6	—	—	345	—	—	1.706,3	69,0	134,3	—	—	—
Саратовская—Saratof	1	1.687,1	—	323	26	664	120	1.133	—	3	2.424	2	1.525	—	—	—	—	—	—	—	—	195,4	—	—	—	1.402,7	67,3	114,0	33,8	—	—
Итого—Total	3	4.163,3	—	697	26	1.270	120	2.113	—	8	11.211	4	3.090	—	—	—	—	—	—	288,6	—	195,4	345	—	—	3.109,1	136,3	248,3	33,8	—	—
Привислинскій р. (Pologne).																															
Варшавская—Varsovie	1	853,8	—	154	—	338	4	496	—	6	6.226	1	800	—	—	—	—	—	—	322,1	—	—	—	—	—	516,9	59,1	131,1	0,7	—	—
Петроковская—Pétrokof	11	11.716,7	120,7	1.540	23	2.775	176	4.514	—	39	36.162	19	6.640	—	—	—	—	—	—	1.640,5	—	—	75	—	—	7.899,4	327,9	1.524,3	—	—	17,1
Итого—Total	12	12.570,5	120,7	1.694	23	3.113	180	5.010	—	45	42.388	20	7.440	—	—	—	—	—	—	1.962,6	—	—	75	—	—	8.416,3	386,9	1.655,4	0,7	—	17,1
Закавказскій р. (Transcaucase).																															
Тифлисская—Tiflis	1	28,5	—	14	—	6	—	20	—	—	—	—	—	1	30	—	—	—	—	—	—	1,3	—	—	—	18,9	0,5	3,9	—	—	0,2
Вигоне и отпадочно прядильныя (Fab. de filature de déchets, vigogne)	**26**	**7.217,9**	**399,1**	**1.868**	**51**	**2.386**	**32**	**4.337**	**4**	**42**	**37.928**	**21**	**3.810**	**1**	**300**	**2**	**205**	**э. 1**	**28**	**1.603,8**	—	**164,6**	**3.603**	**390**	**8,6**	**4.578,0**	**330,9**	**859,0**	**10,4**	**0,5**	**96,8**
Центр.-промышл. р. (Centre Industriel).																															
Владимірская—Vladimir	1	121,1	—	97	7	32	—	136	—	3	2.033	1	130	—	—	—	—	—	—	—	—	—	197	—	6,0	42,8	8,0	15,8	10,4	—	—
Московская—Moscou	3	2.647,7	—	742	13	834	11	1.600	—	8	6.678	5	880	1	300	1	200	—	—	92,7	—	164,6	1.126	—	—	1.527,9	134,6	311,6	—	—	—
Ярославская—Iaroslav	1	2.036,9	—	178	—	647	—	825	—	5	4.455	2	700	—	—	—	—	—	—	—	—	—	2.250	390	2,6	1.328,0	47,2	122,0	—	—	—
Итого—Total	5	4.805,7	—	1.017	20	1.513	11	2.561	—	16	13.166	8	1.710	1	300	1	200	—	—	92,7	—	164,6	3.573	390	8,6	2.898,7	189,8	449,4	10,4	—	—
Привислинскій р. (Pologne).																															
Калишская—Kalich	5	125,8	50,3	119	22	46	17	204	—	4	2.491	3	235	—	—	1	5	—	—	101,7	—	—	—	—	—	49,3	19,9	36,8	—	—	23,5
Петроковская—Petrokof	16	2.286,4	348,8	732	9	827	4	1.572	4	22	22.271	10	1.865	—	—	—	—	э. 1	28	1.409,5	—	—	30	—	—	1.629,9	121,3	372,7	—	0,5	73,3
Итого—Total	21	2.412,2	399,1	851	31	873	21	1.776	4	26	24.762	13	2.100	—	—	1	5	э. 1	28	1.511,1	—	—	30	—	—	1.679,2	141,2	409,5	—	0,5	96,8
Ниточныя (F. de files à coudre)	**39**	**18.284,8**	**182,4**	**1.282**	**13**	**3.203**	**45**	**4.543**	—	**35**	**29.373**	**23**	**5.963**	**4**	**79**	—	—	**э. 7**	**238**	**1.979,9**	—	**21,5**	**55**	—	**0,6**	**9.707,5**	**334,3**	**1.274,3**	**31,3**	—	**76,0**
Прибалтійскій р. (Provinces Baltiques).																															
Лифляндская—Livonie	1	3.501,5	—	250	1	480	6	737	—	6	5.978	5	1.172	—	—	—	—	—	—	472,8	—	—	—	—	—	1.876,0	76,3	193,5	28,2	—	—
С.-Петербургская—S.-Pétersbourg	4	10.182,7	26,0	551	—	1.414	—	1.965	—	15	13.984	12	2.717	—	—	—	—	э. 1	8	901,8	—	—	—	—	—	5.268,5	155,2	625,0	—	—	—
Итого—Total	5	13.684,2	26,0	801	1	1.894	6	2.702	—	21	19.962	17	3.889	—	—	—	—	э. 1	8	1.374,5	—	—	—	—	—	7.144,6	231,6	818,4	28,2	—	—
Центр.-промышл. р. (Centre Industriel).																															
Московская—Moscou	7	1.725,8	—	127	7	477	4	615	—	3	690	2	60	2	65	—	—	э. 5	210	5,9	—	21,5	55	—	—	1.360,3	13,1	115,7	2,7	—	23,9
Привислинскій р. (Pologne).																															
Варшавская—Varsovie	1	35,4	—	6	—	12	—	18	—	1	221	1	14	—	—	—	—	—	—	13,0	—	—	—	—	—	26,0	1,0	3,9	0,4	—	—
Петроковская—Pétrokof	26	2.839,3	156,4	348	5	820	35	1.208	—	10	8.500	3	2.000	2	14	—	—	э. 1	20	586,4	—	—	—	—	0,6	1.176,7	88,6	336,2	—	—	52,0
Итого—Total	27	2.874,7	156,4	354	5	832	35	1.226	—	11	8.721	4	2.014	2	14	—	—	э. 1	20	599,4	—	—	—	—	0,6	1.202,7	89,6	340,2	0,4	—	52,0
Ткацкія (F. de tissage de cot.)	**210**	**61.660,1**	**8.625,2**	**26.320**	**329**	**36.029**	**216**	**62.894**	**1.576**	**214**	**240.561**	**123**	**20.527**	**26**	**2.390**	**9**	**571**	**э. 2**	**10**	**971,2**	**1,1**	**653,8**	**52.977**	**2.705**	**84,2**	**49.461,5**	**1.601,5**	**10.876,9**	**288,2**	**298,9**	**308,5**
Прибалтійскій р. (Prov. Baltiques).																															
С.-Петербургская—S.-Pétersbourg	4	507,5	1.652,1	960	—	1.748	—	2.708	—	9	10.581	7	1.264	—	—	—	—	—	—	559,3	—	—	—	—	—	357,1	104,2	832,3	—	—	18,7
Центр.-промышл. р. (Centre Industriel).																															
Владимірская—Vladimir	52	28.697,7	2.339,0	9.827	130	15.124	71	25.152	80	91	107.846	61	10.021	3	295	—	—	—	—	32,4	—	301,2	23.045	2.610	56,9	23,517,4	690,1	3.786,7	119,8	5,0	37,7
Калужская—Kalouga	1	—	7,1	17	1	10	1	29	—	1	273	1	18	—	—	—	—	—	—	—	—	—	115	—	—	—	1,8	3,0	—	—	—
Костромская—Kostroma	16	13.850,2	802,0	4.164	60	7.587	58	11.869	—	40	47.463	17	3.149	6	690	—	—	—	—	11,0	1,1	87,5	16.335	—	8,8	11.471,8	280,9	1.690,2	119,5	—	8,0
Московская—Moscou	66	10.847,6	2.204,6	7.459	54	7.297	44	14.854	436	49	51.660	20	4.157	10	1.234	8	541	—	—	92,1	—	201,7	9.501	95	10,0	8.611,8	371,8	2.737,5	48,9	25,8	52,7
Смоленская—Smolensk	1	—	28,5	149	38	55	19	261	—	1	550	1	90	—	—	—	—	—	—	—	—	—	140	—	—	3,0	4,2	17,8	—	—	—
Тверская—Tver	2	3.090,7	—	497	—	1.390	—	1.887	—	6	8.678	3	775	—	—	—	—	—	—	—	—	3,2	2.771	—	—	2.568,2	48,3	316,7	—	—	—
Итого—Total	138	56.486,2	5.381,2	22.113	283	31.463	193	54.052	516	188	216.470	103	18.210	19	2.219	8	541	—	—	135,5	1,1	593,6	51.907	2.705	75,7	46.172,2	1.397,1	8.551,9	288,2	30,8	98,4

Разряды заведеній по родамъ производствъ и мѣстонахожденію. (Classification des fabriques par régions et d'après le genre de production).	Число заведеній.	Сумма производства въ тысячахъ рублей.	Выручка по заказамъ въ тысячахъ рублей.	Число рабочихъ. Работавшихъ при заведеніи. Мужчинъ. Взросл.	Мужчинъ. Малол.	Женщинъ. Взросл.	Женщинъ. Малол.	ВСЕГО (обоего пола).	Работавшихъ внѣ заведенія (на сторонѣ).	Паровые котлы. Число котловъ.	Паровые котлы. Поверхность нагрѣва (кв. фут.).	Число и сила двигателей. Паровыхъ: неподвижныхъ машинъ, локомобилей и турбинъ паровыхъ. Число ихъ.	Паровыхъ: неподвижныхъ машинъ, локомобилей и турбинъ паровыхъ. Число силъ.	Двигателей внутрен. сгоранія: нефтяныхъ, керосинов., бензин. и газовыхъ. Число ихъ.	Двигателей внутрен. сгоранія: нефтяныхъ, керосинов., бензин. и газовыхъ. Число силъ.	Водяныхъ: турбинъ и колесъ. Число ихъ.	Водяныхъ: турбинъ и колесъ. Число силъ.	Электромоторовъ (отъ чужихъ генерат.), кон. привод. и вѣтр. двигател. Число ихъ.	Электромоторовъ (отъ чужихъ генерат.), кон. привод. и вѣтр. двигател. Число силъ.	Родъ и количество потребленнаго топлива. Тысячъ пудовъ. Твердаго минеральн. топлива: камен. угля, кокса и антрацита.	Тысячъ пудовъ. Древеснаго угля.	Тысячъ пудовъ. Жидкаго минеральн. топл.: мазута, нефти. керос. и бензина.	Кубич. саж. Дрова.	Кубич. саж. Торфъ.	Разнаго: брикетъ, сучьевъ, пней, соломы, газа, отбросовъ производ. (на сумму тыс. руб.).	Главные расходы (въ тысячахъ рублей). Сырые матеріалы.	Топливо всякое.	Плата рабочимъ. Работавшимъ при заведеніи. Деньгами.	Плата рабочимъ. Работавшимъ при заведеніи. Натурою (харчи, квартира, доплат. выдачи).	Плата рабочимъ. Работавшимъ на сторонѣ.	За наемъ помѣщеній и движущей силы.
	1	2	3	4	5	6	7	8	9	10	11	12	13	14	15	16	17	18	19	20	21	22	23	24	25	26	27	28	29	30	31
Центр.-черноз. р. (Centre agricole).																															
Рязанская—Riazan	5	45,8	1.127,7	1.127	—	649	—	1.776	1.060	4	3.400	2	290	1	120	—	—	—	—	36,5	—	55,9	26	—	—	80,0	39,6	377,9	—	268,1	—
Тамбовская—Tambof	1	195,7	—	18	—	72	—	90	—	1	1.000	1	100	—	—	—	—	—	—	4,5	—	3,0	—	—	3,5	145,8	5,8	19,0	—	—	—
Тульская—Toula	1	344,7	6,5	149	—	181	—	330	—	2	1.796	1	225	—	—	—	—	—	—	—	—	—	310	—	1,3	268,7	10,6	44,4	—	—	—
Итого—Total	7	586,2	1.134,2	1.294	—	902	—	2.196	1.060	7	6.196	4	525	1	120	—	—	—	—	41,0	—	58,9	336	—	4,8	494,5	56,0	441,3	—	268,1	—
Сѣверо-Западн. р. (Nord. Ouest).																															
Могилевская—Mohilef	1	622,6	—	207	—	281	—	488	—	2	3.810	2	214	—	—	—	—	—	—	—	—	—	733	—	—	461,5	10,6	103,8	—	—	—
Привислинскій р. (Pologne).																															
Калишская—Kalich	3	118,6	3,3	57	6	42	6	111	—	1	173	1	27	1	3	—	—	—	—	9,9	—	0,3	—	—	—	72,2	2,2	24,5	—	—	0,1
Петроковская—Pétrokof	57	3.339,0	454,4	1.689	40	1.593	17	3.339	—	7	3.331	6	287	5	48	1	30	э. 2	10	225,4	—	1,0	1	—	3,7	1.904,0	31,3	923,0	—	—	191,3
Итого—Total	60	3.457,6	457,7	1.746	46	1.635	23	3.450	—	8	3.504	7	314	6	51	1	30	э. 2	10	235,4	—	1,3	1	—	3,7	1.976,2	33,5	947,5	—	—	191,4
Ткацкія раздаточныя конторы. (Etabl. de tissage d'industrie damestiques) *)	**54**	**1.285,9**	**28,0**	**214**	**6**	**36**	**5**	**261**	**5.390**	—	—	—	—	—	—	—	—	—	—	—	—	—	**42**	—	—	**858,0**	**1,0**	**36,9**	**0,2**	**447,7**	—
Центр.-промышл. р. (Centre industriel).																															
Владимірская—Vladimir	20	156,8	27,0	47	4	36	5	92	1.146	—	—	—	—	—	—	—	—	—	—	—	—	—	32	—	—	114,9	0,9	7,2	—	39,3	—
Калужская—Kalouga	2	2,8	—	—	—	—	—	—	50	—	—	—	—	—	—	—	—	—	—	—	—	—	—	—	—	2,1	—	—	—	0,6	—
Итого—Total	22	159,6	27,0	47	4	36	5	92	1.196	—	—	—	—	—	—	—	—	—	—	—	—	—	32	—	—	117,0	0,9	7,2	—	39,9	—
Центр.-черноз. р. (Centre agricole).																															
Рязанская—Riazan	1	—	1,0	—	—	—	—	—	10	—	—	—	—	—	—	—	—	—	—	—	—	—	10	—	—	—	0,1	—	—	0,8	—
Саратовская—Saratof	29	1.113,1	—	167	2	—	—	169	4.154	—	—	—	—	—	—	—	—	—	—	—	—	—	—	—	—	731,7	—	29,7	0,2	404,1	—
Итого—Total	30	1.113,1	1,0	167	2	—	—	169	4.164	—	—	—	—	—	—	—	—	—	—	—	—	—	10	—	—	731,7	0,1	29,7	0,2	404,8	—
Привислинскій р. (Pologne).																															
Петроковская—Pétrokof	2	13,3	—	—	—	—	—	—	30	—	—	—	—	—	—	—	—	—	—	—	—	—	—	—	—	9,3	—	—	—	2,9	—
Плисорѣзныя. (Fab. de peluches de cot.)	**5**	—	**61,6**	**43**	**45**	**232**	**123**	**443**	—	—	—	—	—	—	—	—	—	—	—	—	—	—	—	—	—	—	—	**42,1**	**0,9**	—	**0,7**
Центр.-промышл. р. (Centre industriel).																															
Владимірская—Vladimir	5	—	61,6	43	45	232	123	443	—	—	—	—	—	—	—	—	—	—	—	—	—	—	—	—	—	—	—	42,1	0,9	—	0,7
Прядильно-ткацкія (Fab. de filature et tissage).	**51**	**203.882,9**	**3.618,2**	**56.509**	**1.162**	**81.506**	**1.515**	**140.692**	—	**465**	**647.676**	**171**	**105.679**	**15**	**4.008**	**18**	**9.332**	э. 2	**180**	**6.796,5**	**14,9**	**4.228,7**	**99.280**	**52.988**	**186,6**	**133.869,9**	**6.421,7**	**28.467,0**	**513,6**	—	**30,5**
Прибалтійскій р. (Prov. Baltiques).																															
Лифляндская—Livonie	1	2.206,6	—	303	—	1.182	—	1.485	—	4	4.237	5	1.030	—	—	—	—	—	—	383,7	—	—	—	—	—	1.483,1	66,1	313,0	—	—	—
С.-Петербургская—S.-Pétersbourg	6	14.843,7	—	2.729	9	6.649	101	9.488	—	31	30.279	17	12.650	—	—	—	—	—	—	2.216,8	—	—	3.490	—	—	9.214,8	477,5	2.779,1	—	—	—
Эстляндская—Esthonie	2	30.188,4	3,9	3.519	115	6.560	97	10.291	—	14	14.499	4	2.400	—	—	11	8.545	—	—	981,7	—	—	1.272	—	—	18.136,7	233,6	2.995,3	—	—	—
Итого—Total	9	47.238,8	3,9	6.551	124	14.391	198	21.264	—	49	49.015	26	16.080	—	—	11	8.545	—	—	3.582,2	—	—	4.762	—	—	28.834,5	777,1	6.087,3	—	—	—
Центр.-промышл. р. (Centre industriel).																															
Владимірская—Vladimir	7	30.323,5	624,4	9.437	66	15.956	448	25.907	—	72	117.368	28	18.204	5	1.284	1	30	—	—	4,8	5,4	635,3	24.114	6.230	31,6	21.401,7	945,6	4.492,8	61,9	—	—
Костромская—Kostroma	8	26.414,4	52,8	9.491	175	11.974	117	21.757	—	72	88.029	28	13.705	8	2.314	—	—	—	—	421,7	2,8	963,0	14.533	5.000	33,8	17.362,6	923,8	3.346,2	124,0	—	—
Московская—Moscou	13	54.980,1	2.552,4	17.790	391	25.128	444	43 753	—	155	214.657	50	33.125	2	410	3	107	—	—	1.759,9	6,8	1.269,0	25.061	32.758	121,2	35.366,9	2.255,6	8.727,8	165,9	—	1,6
Смоленская—Smolensk	1	5.231,0	—	1.926	177	2.485	189	4.777	—	16	26.666	9	4.123	—	—	—	—	—	—	—	—	—	4.616	—	—	3.831,5	138,5	808,0	—	—	—
Тверская—Tver	2	5.304,7	187,0	1.594	—	2.223	—	3.817	—	24	32.389	7	4.380	—	—	—	—	—	—	5,1	—	—	11.959	—	—	3.699,8	208,3	637,0	—	—	—
Ярославская—Iaroslav	1	16.656,3	—	4.815	121	4.060	—	8.996	—	35	60.884	5	6.413	—	—	3	650	—	—	—	—	696,8	10.994	—	—	12.486,1	502,0	1.918,9	161,8	—	—
Итого—Total	32	138.909,9	3.416,6	45.053	930	61.826	1.198	109.007	—	374	539.993	127	79.950	15	4.008	7	787	—	—	2.191,5	14,9	3.564,1	91.277	43.988	186,6	94.148,6	4.973,8	19.930,7	513,6	—	1,6
Центр.-черноз. р. (Centre agricole).																															
Рязанская—Riazan	1	11.044,7	—	2.482	77	3.280	69	5.908	—	16	28.456	6	5.056	—	—	—	—	—	—	139,5	—	332,7	3.241	9.000	—	7.033,0	446,3	1.254,2	—	—	—
Привислинскій р. (Pologne).																															
Петроковская—Pétrokof	8	4.614,3	197,7	1.434	31	1.883	50	3.398	—	15	13.484	9	2.093	—	—	—	—	э. 2	180	883,4	—	—	—	—	—	2.725,8	151,1	974,7	—	—	28,8
Закавказскій р. (Trancaucase).																															
Бакинская—Bakou	1	2.075,2	—	989	—	126	—	1.115	—	11	16.728	3	2.500	—	—	—	—	—	—	—	—	331,9	—	—	—	1.127,9	73,3	220,0	—	—	—

*) Dits «Comptoirs de distribution» qui font travailler à la tâche sur la commande des fabricants et se servent des fils, fournis par ces derniers.

Разряды заведеній по родамъ производствъ и мѣстонахожденію. (Classification des fabriques par régions et d'après le genre de production).	Число заведеній.	Сумма производства въ тысячахъ рублей.	Выручка по заказамъ въ тысячахъ рублей.	Число рабочихъ. Работавшихъ при заведеніи. Мужчинъ. Взросл.	Мужчинъ. Малол.	Женщинъ. Взросл.	Женщинъ. Малол.	ВСЕГО (обоего пола).	Работавшихъ внѣ заведенія (на сторонѣ).	Паровые котлы. Число котловъ.	Поверхность нагрѣва (кв. фут.).	Число и сила двигателей. Паровыхъ: неподвижныхъ машинъ, локомобилей и турбинъ паровыхъ. Число ихъ.	Число силъ.	Двигателей внутрен. сгоранія: нефтяныхъ, керосинов., бензин. и газовыхъ. Число ихъ.	Число силъ.	Водяныхъ: турбинъ и колесъ. Число ихъ.	Число силъ.	Электромотоpовъ (отъ чужихъ генерат.), кон. привод. и вѣтр. двигател. Число ихъ.	Число силъ.	Родъ и количество потребленнаго топлива. Тысячъ пудовъ. Твердаго минеральн. топлива: камен. угля, кокса и антрацита.	Древеснаго угля.	Жидкаго минеральн. топл: мазута, нефти, керос. и бензина.	Кубич. саж. Дрова.	Торфъ.	Разнаго: брикетъ, сучьевъ, пней, соломы, газа, отбросовъ производ. (на сумму тыс. руб.).	Главные расходы (въ тысячахъ рублей). Сырые матеріалы.	Топливо всякое.	Плата рабочимъ. Работавшимъ при заведеніи. Деньгами.	Натурою (харчи, квартира, доплат. выдачи).	Работавшимъ на сторонѣ.	За наемъ помѣщеній и движущей силы.
	1	2	3	4	5	6	7	8	9	10	11	12	13	14	15	16	17	18	19	20	21	22	23	24	25	26	27	28	29	30	31
Ткацкія съ красил. и отдѣлочныя. (Fab. de tissage, teinture et apprêtage)	**53**	**60.987,8**	**955,6**	**17.085**	**171**	**18.315**	**123**	**35.694**	**2.057**	**211**	**250.836**	**135**	**14.412**	**17**	**1.494**	**3**	**15**	**кн. 1 э. 115**	**2 540**	**786,7**	**13,3**	**2.351,4**	**32.042**	**5.366**	**127,9**	**44.665,4**	**2.107,9**	**6.795,5**	**212,6**	**148,2**	**29,8**
Прибалтійскій р. (Prov. Baltiqus).																															
С.-Петербургская—St.-Pétersbourg	1	1.355,0	—	409	—	653	—	1.062	—	4	1.320	2	585	—	—	—	—	—	—	219,7	—	—	—	—	—	752,2	32,9	290,0	—	—	—
Центр.-промышл. р. (Centre industriel).																															
Владимірская—Vladimir	13	34.388,0	496,4	8.145	15	9.295	7	17.462	12	113	164.765	69	8.449	4	540	2	5	э. 115	540	29,0	11,2	2.094,8	14.210	—	80,1	26.535,0	1.341,0	3.390,8	83,7	1,6	14,1
Костромская—Kostroma	3	11.798,2	—	3.193	56	3.903	—	7.152	—	22	22.919	17	1.575	5	720	—	—	—	—	—	—	42,3	13.525	—	28,3	7.409,2	280,4	1.373,0	—	—	—
Московская—Moscou	27	9.858,1	155,7	4.153	72	3.716	91	8.032	430	53	47.059	33	2.934	6	172	1	10	кн. 1	2	104,1	1,0	175,5	3.438	5.366	15,9	7.240,4	327,2	1.263,9	124,8	33,4	7,3
Итого—Total	43	56.044,3	652,1	15.491	143	16.914	98	32.646	442	188	234.743	119	12.958	15	1.432	3	15	э. 115 кн. 1	540 2	133,1	12,3	2.312,6	31.173	5.366	124,3	41.184,6	1.948,6	6.027,7	208,5	35,0	21,4
Центр.-черноз. р. (Centre agricole).																															
Рязанская—Riazan	3	2.261,5	—	665	28	464	25	1.182	1.615	8	6.534	5	415	—	—	—	—	—	—	48,9	1,1	38,7	839	—	2,6	1.693,2	59,7	205,5	4,1	113,2	0,4
Привислинскій р. (Pologne).																															
Калишская—Kalich	1	—	23,5	19	—	5	—	24	—	1	323	1	24	1	12	—	—	—	—	16,8	—	—	—	—	1,0	8,5	4,0	9,5	—	—	—
Петроковская—Pétrokof	5	1.327,0	280,0	501	—	279	—	780	—	10	7.916	8	430	1	50	—	—	—	—	368,4	—	—	30	—	—	1.026,9	62,7	262,8	—	—	8,0
Итого—Total	6	1.327,0	303,5	520	—	284	—	804	—	11	8.239	9	454	2	62	—	—	—	—	385,1	—	—	30	—	1,0	1.035,4	66,6	272,3	—	—	8,0
Ткацкія съ красил. отдѣлоч. раздат. конторы. (Etabl. de tissage et teinture d'industrie domestique,—comptoirs de distribution)	**51**	**3.995,5**	**47,6**	**933**	**16**	**248**	**16**	**1.213**	**7.480**	**6**	**1.797**	**4**	**29**	**6**	**199**	—	—	**кн. 1**	**1**	**9,2**	—	**1,2**	**2.365**	**191**	**1,8**	**2.644,1**	**67,2**	**144,0**	**12,8**	**711,6**	**2,7**
Центр.-промышл. р. (Centre industriel).																															
Владимірская—Vladimir	14	549,5	4,3	107	1	7	2	117	1.582	1	110	1	5	—	—	—	—	—	—	—	—	—	331	—	—	370,7	6,4	13,5	0,5	99,1	0,3
Калужская—Kalouga	3	248,2	—	152	13	40	12	217	249	1	535	1	14	—	—	—	—	—	—	—	—	—	187	—	—	153,3	4,0	30,3	0,6	17,8	—
Московская—Moscou	24	2.664,6	40,0	520	—	197	2	719	4.323	2	1.000	—	—	6	199	—	—	кн. 1	1	4,2	—	1,2	1.394	191	1,8	1.775,8	44,8	79,3	8,5	469,3	2,3
Итого—Total	41	3.462,3	44,3	779	14	244	16	1.053	6.154	4	1.645	2	19	6	199	—	—	кн. 1	1	4,2	—	1,2	1.912	191	1,8	2.299,8	55,1	123,1	9,5	586,2	2,7
Центр.-черноз. р. (Centre agricole).																															
Рязанская—Riazan	7	231,3	—	111	2	—	—	113	649	1	106	1	7	—	—	—	—	—	—	—	—	—	351	—	—	157,2	7,7	12,6	3,1	25,1	—
Саратовская—Saratof	2	273,8	3,3	37	—	—	—	37	637	—	—	—	—	—	—	—	—	—	—	—	—	—	102	—	—	165,4	3,3	7,6	0,2	96,3	—
Итого—Total	9	505,1	3,3	148	2	—	—	150	1.286	1	106	1	7	—	—	—	—	—	—	—	—	—	453	—	—	322,6	11,0	20,2	3,3	121,4	—
Привислинскій р. (Pologne).																															
Калишская—Kalich	1	28,1	—	6	—	4	—	10	40	1	46	1	3	—	—	—	—	—	—	5,0	—	—	—	—	—	21,7	1,0	0,7	—	4,0	—
Красильно-отдѣлочныя. (F. de teinture, impression et apprete)	**141**	**132.876,7**	**12.380,7**	**28.009**	**63**	**4.777**	—	**32.849**	**600**	**479**	**533.537**	**450**	**18.158**	**35**	**4.580**	**2**	**52**	**кн. 2 э. 49**	**2 1.057**	**6.953,2**	**315,1**	**5.961,1**	**48.747**	**13.641**	**84,6**	**111.709,5**	**5 560,4**	**7.646,3**	**396,1**	**55,0**	**213,3**
Восточный р. (Est.).																															
Казанская—Kazan	3	698,8	—	116	—	—	—	116	—	3	791	3	50	—	—	—	—	кн. 1	1	—	—	11,1	381	—	—	640,9	13,2	15,1	7,2	—	—
Прибалтійскій р. (Prov. Baltiqus).																															
С.-Петербургская—St.-Pétersbourg	3	21.751,7	—	2.217	—	377	—	2.594	—	38	44.663	66	3.550	1	40	—	—	—	—	1.817,8	—	—	6.916	—	—	18.847,3	550,6	799,8	—	—	19,0
Центр.-промышл. р. (Centre industriel).																															
Владимірская—Vladimir	15	38.443,6	844,7	6.925	26	564	—	7.515	—	89	123.941	71	3.960	6	2.120	—	—	э. 3	143	398,3	12,1	2.010,5	7.150	—	14,5	33.111,3	1.135,4	1.703,4	154,2	—	37,9
Костромская—Kostroma	5	93,2	1.848,3	1.530	12	358	—	1.900	—	16	20.665	14	824	—	—	—	—	—	—	29,8	—	117,8	16.804	—	0,4	567,1	181,2	396,3	5,2	—	—
Московская—Moscou	57	69.267,3	6.720,0	14.372	22	3.003	—	17.397	600	257	289.620	225	8.039	25	2.358	2	52	кн. 1 э. 45	1 854	3.065,1	4,2	3.752,2	14.178	13.641	60,6	55.376,5	3.203,6	3.903 8	212,7	55,0	118,3
Итого—Total	77	107.804,1	9.413,1	22.827	60	3.925	—	26.812	600	362	434.226	310	12.823	31	4.478	2	52	кн. 1 э. 48	1 997	3.523,3	16,3	5.880,5	38.132	13.641	75,6	89.054,9	4.520,2	6.003,5	372,1	55,0	156,2
Центр.-черноз. (Centre agricole).																															
Рязанская—Riazan	11	499,5	1.524,8	1.605	—	146	—	1.751	—	17	14.580	20	586	1	40	—	—	—	—	63,2	298,8	59,4	2.915	—	5,5	1.130,0	214,6	356,8	16,3	—	0,5
Саратовская—Saratof	2	—	29,6	17	—	29	—	46	—	2	576	2	14	1	10	—	—	—	—	—	—	10,1	4	—	—	1,0	5,2	6,1	—	—	0,8
Тульская—Toula	1	188,2	—	64	—	8	—	72	—	1	547	1	10	—	—	—	—	—	—	—	—	—	149	—	—	179,3	2,5	8,6	—	—	—
Харьковская—Kharkof	3	43,5	90,9	92	—	30	—	122	—	4	2.605	4	145	—	—	—	—	—	—	83,9	—	—	17	—	—	67,8	12,0	24,6	—	—	2,0
Итого—Total	17	731,2	1.645,3	1.778	—	213	—	1.991	—	24	18.308	27	755	2	50	—	—	—	—	147,1	298,8	69,5	3.085	—	5,5	1.378,1	234,3	396,2	16,3	—	3,3
Сѣверо-Запад. р. (Nord. Ouest).																															
Виленская—Vilna	2	326,3	—	24	—	46	—	70	—	1	288	1	12	—	—	—	—	—	—	—	—	—	208	—	—	278,8	5,4	18,0	—	—	0,8

Разряды заведеній по родамъ производствъ и мѣстонахожденію. (Classification des fabriques par régions et d'après le genre de production).	Число заведеній.	Сумма производства въ тысячахъ рублей.	Выручка по заказамъ въ тысячахъ рублей.	Число рабочихъ. Работавшихъ при заведеніи. Мужчинъ. Взросл.	Мужчинъ. Малол.	Женщинъ. Взросл.	Женщинъ. Малол.	ВСЕГО (обоего пола).	Работавшихъ внѣ заведенія (на сторонѣ).	Паровые котлы. Число котловъ.	Поверхность нагрѣва (кв. фут.).	Число и сила двигателей. Паровыхъ: неподвижныхъ машинъ, локомобилей и турбинъ паровыхъ. Число ихъ.	Число силъ.	Двигателей внутрен. сгоранія: нефтяныхъ, керосинов., бензин. и газовыхъ. Число ихъ.	Число силъ.	Водяныхъ: турбинъ и колесъ. Число ихъ.	Число силъ.	Электромоторовъ (отъ чужихъ генерат.), кон. привод. и вѣтр. двигател. Число ихъ.	Число силъ.	Родъ и количество потребленнаго топлива. Тысячъ пудовъ. Твердаго минеральн. топлива: камен. угля, кокса и антрацита.	Древеснаго угля.	Жидкаго минеральн. топл.: мазута, нефти, керос. и бензина.	Кубич. саж. Дрова.	Торфъ.	Разнаго: брикетъ, сучьевъ, пней, соломы, газа, отбросовъ производ. (на сумму тыс. руб.).	Главные расходы (въ тысячахъ рублей). Сырые матеріалы.	Топливо всякое.	Плата рабочимъ. Работавшимъ при заведеніи. Деньгами.	Натурою (харчи, квартира, дополнит. выдачи).	Работавшимъ на сторонѣ.	За наемъ помѣщеній и движущей силы.
	1	2	3	4	5	6	7	8	9	10	11	12	13	14	15	16	17	18	19	20	21	22	23	24	25	26	27	28	29	30	31
Южный р. (Sud).																															
Екатеринославская—Iékaterinoslav	1	266,0	—	32	—	28	—	60	—	1	298	1	12	—	—	—	—	—	—	37,5	—	—	—	—	—	217,0	5,3	14,0	—	—	—
Таврическая—Tauride	1	65,0	—	13	—	10	—	23	—	1	193	1	8	—	—	—	—	—	—	15,0	—	—	—	—	—	50,0	3,0	5,0	—	—	—
Итого—Total	2	331,0	—	45	—	38	—	83	—	2	491	2	20	—	—	—	—	—	—	52,5	—	—	—	—	—	267,0	8,3	19,0	—	—	—
Привислинскій р. (Pologne).																															
Варшавская—Varsovie	6	135,9	63,3	89	—	35	—	124	—	5	3.517	6	63	1	12	—	—	—	—	68,9	—	—	—	—	3,5	109,2	13,6	33,1	—	—	8,9
Петроковская—Pétrokof	30	1.097,6	1.241,0	905	3	143	—	1.051	—	43	31.043	34	871	—	—	—	—	э. 1	60	1.343,6	—	—	—	—	—	1.121,2	213,8	360,6	0,4	—	24,7
Итого—Total	36	1.233,6	1.304,3	994	3	178	—	1.175	—	48	34.560	40	934	1	12	—	—	э. 1	60	1.412,6	—	—	—	—	3,5	1.230,4	227,4	393,7	0,4	—	33,6
Закавказскій р. (Transcaucase).																															
Тифлисская—Tiflis	1	—	18,0	8	—	—	—	8	—	1	210	1	14	—	—	—	—	—	—	—	—	—	25	—	—	12,0	1,0	1,0	—	—	0,4
Прядильно-ткацкія и отдѣлочныя (полныя мануфактуры). (F. de filature, tissage, teinture, impression et apprêtage)	**44**	**296.346,6**	**1.022,0**	**85.822**	**961**	**83.645**	**978**	**171.406**	**3.434**	**957**	**1.170.754**	**629**	**130.922**	**36**	**3.623**	**6**	**200**	**э. 2**	**42**	**26.917,5**	**49,3**	**10.046,2**	**79.241**	**84.978**	**184,2**	**188.464,8**	**13.065,1**	**40.085,4**	**1.619,9**	**373,6**	**5,2**
Прибалтійскій р. (Prov. Baltiques).																															
С.-Петербургская—St.-Pétersbourg	1	4.432,4	35,6	833	8	1.204	12	2.057	—	15	17.721	30	2.176	—	—	—	—	—	—	1.223,2	—	5,3	—	—	—	2.820,7	231,0	643,9	—	—	—
Центр.-промышл. р. (Centre industriel).																															
Владимірская—Vladimir	12	73.663,6	342,9	26.177	110	28.090	200	54.577	1.894	272	398.870	184	39.221	2	105	1	140	—	—	2.136,6	29,7	2.518,1	33.267	71.187	150,3	46.559,7	3.838,6	11.737,5	118,7	135,3	3,2
Костромская—Kostroma	3	16.487,3	—	8.312	97	6.635	84	15.128	—	57	74.213	15	7.290	2	560	—	—	—	—	—	—	1.340,4	9.875	—	—	9.872,0	730,6	2.612,7	260,8	—	—
Московская—Moscou	10	83.099,4	643,5	20.573	348	19.229	332	40.482	934	258	267.339	209	29.226	11	830	5	60	—	—	4.165,9	11,3	6.083,4	3.288	13.442	24,6	59.732,5	4.243,8	7.608,4	1.240,4	177,6	—
Тверская—Tver	2	26.207,4		8.442	71	6.795	72	15.380	—	48	107.234	36	8.350	13	1.840	—	—	—	—	38,6	8,4	93,5	32.811	349	9,3	15.699,3	683,4	3.364,4	—	—	—
Итого—Total	27	199.457,7	986,4	63.504	626	60.749	688	125.567	2.828	635	847.656	444	84.087	28	3.335	6	200	—	—	6.341,1	49,3	10.035,4	79.241	84.978	184,2	131.863,5	9.496,3	25.323,1	1.619,9	312,9	3,2
Привислинскій р. (Pologne).																															
Калишская—Kalich	1	1.839,6	—	719	16	733	3	1.471	—	7	7.091	2	1.087	—	—	—	—	—	—	521,9	—	—	—	—	—	1.074,6	107,7	331,1	—	—	—
Петроковская—Pétrokof	15	91.616,9	—	20.766	311	20.959	275	42.311	606	300	298.286	153	43.572	8	288	—	—	э. 2	42	18.831,4	—	5,4	—	—	—	52.706,1	3.230,1	13.787,3	—	60,6	2,0
Итого—Total	16	92.456,5	—	21.485	327	21.692	278	43.782	606	307	305.377	155	44.659	8	288	—	—	э. 2	42	19.352,2	—	5,4	—	—	—	53.780,6	3.337,8	14.118,4	—	60,6	2,0
Всего по заведеніямъ I группы (Total)	**986**	**928.496,5**	**29.981,5**	**238.061**	**3.254**	**247.268**	**3.747**	**492.330**	**20.556**	**2.697**	**3.155.265**	**1.735**	**350.166**	**245**	**19.640**	**135**	**11.998**	**кн. 6 в. 1 э. 181**	**11 15 2.253**	**54.144,3**	**393,8**	**24.121,5**	**342.708**	**178.183**	**812,7**	**658.105,0**	**32.240,9**	**103.731,7**	**3.253,2**	**2.037,6**	**870,8**

Группа I. Сводная таблица Б о количествѣ (въ тыс. пуд.) и стоимости (въ тыс. руб.) главнѣйшихъ товаровъ и полуфабрикатовъ, изготовленныхъ въ заведеніяхъ обрабатывающихъ хлопокъ.

Table B, la quantité (en millliers de pouds) et la valeur (en milliers de roubles) des marchandises produites dans les fabriques d'articles de coton.

Разряды фабрикъ по роду производства и мѣстонахожденію. (Classification des fabriques; par régions et d'après le genre de product.).	Числозаведеній.	Хлопокъ. Очищенный.	Хлопокъ. Линтерный.	Хлопчато-бумажная вата.	Пряжа аппаратная.	Отбѣлено и окрашено пряжи.	Отбросы и прочіе товары.
	1	2	3	4	7	14	20
Хлопкоочистительныя (F. de décrusage du cot.). т. пуд.	220	6.052,2	9,9	50,0	—	—	—
т. руб.		*60.696,8*	*35,3*	369,0			*4.927,4*
		885,4					
		3. *218,7*					
Южный р. (Sud)							
Херсонская—Kherson	1	0,3 / 3,4	—	—	—	—	0,6 [1] / 0,2
Закавказскій р. (Transcaucase).							
Елисаветпольская—Elisavetpol	15	72,1 / 757,4	—	—	—	—	177,5 [1] / 71,0
Туркестанскій р. (Turkestan).							
Закаспійск. обл.—Ter. Transkasp.	10	114,8 / 1.400,7	8,6 / 32,1	—	—	—	24,0 [1] / 7,2
		514,8 / *184,6*					120,5 [2]
Самаркандская обл.—Territ. de Samarkande	29	366,0 / 3.507,5	—	—	—	—	813,9 [1] / 257,3
Сыръ-Дарьинская обл.—Territ. de Syr-Daria	37	241,5 / 2.672,1	1,3 / 3,2	—	—	—	451,5 [1] / 162,8
		242,7 / *71,2*					

Разряды фабрикъ по роду производства и мѣстонахожденію. (Classification des fabriques; par régions et d'après le genre de product).	Числозаведеній.	Хлопокъ. Очищенный.	Хлопокъ. Линтерный.	Хлопчато-бумажная вата.	Пряжа аппаратная.	Отбѣлено и окрашено пряжи.	Отбросы и прочіе товары.
	1	2	3	4	7	14	20
Ферганская обл.—Ter. Ferghana	128	5.257,5	—	50,0	—	—	10.392,5 [1]
		52.355,7		369,0			3.957,9
		127,9 / *12,9*					350,5 [2]
		3.					
Ватныя (F. d'ouates). т. пуд.	55	0,1	0,5	419,5	2,0	—	—
т. руб.		*1,4*	*1,5*	*3.086,6*	*14,0*		*231,0*
				60,0		12,1	
				3. *69,2*		3. *34,7*	
Восточный р. (Est).							
Пермская—Perm	1	—	—	1,4 / 16,8	—	—	—
Прибалтійскій р. (Prov. Baltiques).							
С.-Петербургская—St. Pétersb.	2	—	—	41,8 / 290,8	—	—	— / 8,9
Центр.-промышл. р. (Centre Industriel).							
Московская—Moscou	4	—	—	48,9 / 208,2	2,0 / 14,0	12,1 / 34,7	42,3 [3] / 189,3
Ярославская—Iaroslavl	1	—	—	10,0 / 40,0	—	—	—
Сѣверо-западн. р. (Nord-Ouest).							
Гродненская—Grodno	1	—	—	1,9 / 25,4	—	—	—

Разряды фабрикъ по роду производства и мѣстонахожденію. (Classification des fabriques par régions et d'après le genre de product.	Числозаведеній.	Хлопокъ. Очищенный.	Хлопокъ. Линтерный.	Хлопчато-бумажная вата.	Отбѣлено и окрашено пряжи.	Отбросы и прочіе товары.
	1	2	3	4	14	20
Центр.-черноз. р. (Centre Agricole).						
Рязанская—Riazan	10	—	—	142,8 / 647,1	—	—
				7,5 / 7,4		
				3.		
Саратовская—Saratof	1	—	—	14,0 / 215,0	—	—
Тульская—Toula	3	—	—	22,0 / 51,3	—	— / 28,2
Южный р. (Sud).						
Астраханская—Astrakhan	2	—	—	5,1 / 35,0	—	—
				5,6 / *5,6*		
				3.		
Бессарабская—Bessarabie	1	—	—	3,0 / 16,0	—	—
Донская обл.—Territ. du Don.	2	—	—	44,0 / 530,0	—	—
Кубанская обл.—Territ. du Couban	2	—	—	42,6 / 505,5	—	—

Разряды фабрикъ по роду производства и мѣстонахожденію. (Classification des fabriques par régions et d'après le genre de product.	Числозаведеній.	Хлопокъ. Очищенный.	Хлопокъ. Линтерный.	Хлопчато-бумажная вата.	Отбѣлено и окрашено пряжи.	Отбросы и прочіе товары.
	1	2	3	4	14	20
Терская обл.—Territ. du Terek.	1	—	—	0,2 / 2,5	—	—
Херсонская—Kherson	7	—	—	9,7 / 97,0	—	—
Привислинскій р. (Pologne).						
Варшавская—Varsovie	2	—	—	8,5 / 169,3	—	— / 0,8
Ломжинская—Lomja	1	—	—	2,1 / 21,5	—	— / 0,3
Петроковская—Pétrokof	8	—	—	7,4 / 102,0	—	—
				45,7 / *54,4*		
				3.		
Закавказскій р. (Transcaucase).						
Тифлисская—Tiflis	1	—	—	5,5 / 57,0	—	—
Туркестанскій р. (Turkestan).						
Сыръ-Дарьинская обл.—Territ. de Syr-Daria	5	0,1 / 1,4	0,5 / 1,5	8,6 / 56,2	—	0,8 / 0,2
				1,2 / *1,8*		3,3 [4] / —
				3.		

[1]) Хлопковыя сѣмена (чигитъ). [2]) Хлопковое масло, жмыхи, пухъ. [3]) Разработано концовъ для обтирки машинъ. [4]) Верблюжья шерсть.

Разряды фабрикъ по роду производства и мѣстонахожденію. (Classification des fabriques par régions et d'après le genre de production).	Число заведеній.	Хлопчато-бумажная вата.	Пряжа. Хлопчато-бумажная обыкновенн.	Пряжа. Вигоневая.	Пряжа. Бумажная аппаратная.	Пряжа. Крученая.	Нитки швейныя, вязальныя, фантази и др.	Отбѣлено и окрашено товара. Хлопка.	Отбѣлено и окрашено товара. Пряжи.	Отбросы и прочіе товары.
	1	4	5	6	7	8	9	13	14	20
Прядильныя (F. de filature de cot.). т. пуд. / т. руб.	37	**100,5** / *544,6* д. п. 0,5	**2.840,4** / *64.519,6* з. **423,3** / *2.290,6* д. п. 121,3	**5,4** / *123,2*	**4,8** / *45,1* з. **1,5** / *7,3*	**84,4** / *1.891,5*	**11,3** / *305,5*	**1,2** / *3,6*	**25,3** / *655,1*	— / **675,5** д. п. 19,6
Прибалтійскій р. (Prov. Baltiques).										
Лифляндская—Livonie	1	6,6 / 80,4	54,7 / 1.111,9	—	—	—	—	—	—	— / 17,6
С.-Петербургская—St. Pétersbourg	11	4,2 / 16,5	963,6 / 24.331,0 з. 299,1 / *1.560,2*	—	—	—	—	—	—	— / 514,9 д. п. 19,6
Центр.-промышл. р. (Centre Industriel).										
Владимірская—Vladimir	1	14,2 / 29,7	282,1 / 5.115,9	—	—	—	—	—	—	—
Костромская—Kostroma	1	—	48,5 / 1.044,6 з. 96,8 / *616,9*	—	—	—	—	—	—	—
Московская—Moscou	6	25,5 / 169,3 д. п. 0,5	705,8 / 15.406,6 д. п. 84,4	5,4 / 123,2	0,4 / 3,5	84,4 / 1.891,5	—	1,2 [1]) / 3,6	—	— / 35,4
Ярославская—Iaroslav	1	—	201,3 / 5.126,9	—	4,4 / 41,6	—	—	—	—	—
Центр.-черноз. р. (Centre Agricole).										
Рязанская—Riazan	2	37,5 / 142,0	101,1 / 1.974,8 д. п. 11,6	—	—	—	11,3 / 305,5	—	—	— / 53,8
Саратовская—Saratof	1	12,5 / 106,7	62,3 / 1.580,4	—	—	—	—	—	—	—
Привислинскій р. (Pologne).										
Варшавская—Varsovie	1	—	9,5 / 198,7 д. п. 25,3	—	—	—	—	—	25,3 / 655,1	—
Петроковская—Pétrokof	11	—	410,0 / 8.600,6 з. 27,4 / *113,5*	—	з. 1,5 / *7,3*	—	—	—	—	— / 53,5
Закавказскій р. (Transcaucase).										
Тифлисская—Tiflis	1	—	1.5 / 28,2	—	—	—	—	—	—	— / 0,3
Вигоне- и отпадочно-прядильныя (Fab. de filature du déchets, vigogne). т. пуд. / т. руб.	26	**23,0** / *190,2*	—	**391,4** / *6.989,4* з. **90,1** / *341,2*	**5,7** / *38,2* з. **6,7** / *23,8*	—	—	з. **2,6** / *8,3* д. п. 192,1	—	—
Центр.-промышл. р. (Centre Industriel).										
Владимірская—Vladimir	1	—	—	17,1 / 121,1	—	—	—	—	—	—
Московская—Moscou	3	17,5 / 111,4	—	130,3 / 2.536,3	—	—	—	д. п. 98,6	—	—
Ярославская—Iaroslav	1	—	—	120,0 / 2.036,9	—	—	—	д. п. 73,8	—	—
Присислинскій р. (Pologne).										
Калишская—Kalich	5	-	—	16,3 / 125,8 з. 13,8 / *42,0*	—	—	—	—	—	—
Петроковская—Pétrokof	16	5,5 / 78,8	—	107,7 / 2.169,3 з. 76,3 / *299,2*	5,7 / 38,2 з. 6,7 / *23,8*	—	—	з. 2,6 [2]) / 8,3 д. п. 19,7	—	—
Ниточныя (F. de files à coudre). т. пуд. / т. руб.	39	—	**7,9** / *298,5* д. п. 96,8	—	—	з. **1,8** / *4,7*	**330,0** / *17.645,5* з. **48,1** / *177,6*	—	— / д. п. 222,8	— / **164,7**
Прибалтійскій р. (Prov. Baltiques).										
Лифляндская—Livonie	1	—	д. п. 65,0	—	—	—	79,4 / 3.464,4	—	д. п. 73,6	— / 37,1
С.-Петербургская—St. Pétersbourg	4	—	—	—	—	—	148,5 / 10.091,4 з. 10,7 / *26,0*	—	д. п. 117,3	— / 15,3
Центр.-промышл. р. (Centre Industriel).										
Московская—Moscou	7	—	—	—	—	—	68,2 / 1.623,2	—	д. п. 0,1	— / 2,6
Привислинскій р. (Pologne).										
Варшавская—Varsovie	1	—	—	—	—	—	0,9 / 35,4	—	—	—
Петроковская—Pétrokof	26	—	7,9 / 298,5 д. п. 31,8	—	—	з. 1,8 / *4,7*	33,0 / 2.431,1 з. 37,4 / *151,6*	—	д. п. 31,8	— [3]) / 109,7

[1]) Копцовъ. [2]) Тряпка. [3]) Ремонтъ на 20,1 руб.

Разряды фабрикъ по роду производства и мѣстонахожденію. (Classification des fabriques; par régions et d'après le genre de production).	Число заведеній.	Пряжа крученая.	Ткани. Суровыя.	Ткани. Пестротканныя.	Плисъ рѣзанный.	Отбѣлено и окрашено пряжи.	Набито и отдѣлано товара. Легкихъ тканей.	Набито и отдѣлано товара. Среднихъ тканей.	Набито и отдѣлано товара. Тяжелыхъ тканей.	Набито и отдѣлано товара. Штучнаго товара: тканьев. одѣяла, скатерти, простыни, полотенца, портьеры и проч.	Отбросы и прочіе товары.
	1	8	10	11	12	14	16	17	18	19	20
Ткацкія (Fab. de tissage de cot). . . . т. пуд. / т. руб.	210	— / д. п. 6,8	1.887,7 / 53.339,2	109,9 / 4.526,7	—	—	—	15,4 / 468,7	21,2 / 685,2	1.479,6 / 1.162,5	— / 645,5
			з. 1.327,7 / 7.433,4	з. 125,6 / 1.063,2		з. 30,0 / 58,8	з. 0,8 / 10,0				
			д. п. 23,0	д. п. 21,2							
Прибалтійскій р. (Prov. Baltiques).											
С.-Петербургская—St. Pétersbourg	4	—	17,3 / 441,3	—	—	—	—	—	—	—	— / 66,1
			з. 243,8 / 1.652,1								
Центр.-промышл. р. (Centre Industriel).											
Владимірская—Vladimir	52	—	990,3 / 28.130,2	2,2 / 78,1	—	—	—	—	—	9,9 [1] / 17,5	— / 143,9
			д. п. 10,1								10,0 [2] / 265,2
			з. 500,3 / 2.261,2	з. 4,0 / 20,3							
Калужская—Kalouga	1	—	з. 1,4 / 7,1	—	—	—	—	—	—	—	—
Костромская—Kostroma	16	—	473,4 / 13.663,9	0,6 / 17,5	—	—	—	—	—	—	— / 73,1
			з. 191,9 / 796,6	з. 0,8 / 3,9							
Московская—Moscou.	66	—	256,2 / 6.995,5	38,2 / 1.663,6	—	—	—	12,9 / 380,9	13,4 / 367,2	1.356,2 / 917,5	— / 48,8
			д. п. 12,9	д. п. 13,4							
			з. 318,6 / 2.172,4	з. 5,4 / 32,2							
Смоленская—Smolensk	1	—	з. 7,1 / 28,5	—	—	—	—	—	—	—	—
Тверская—Tver	2	—	116,1 / 3.044,6	—	—	—	—	—	—	—	— / 46,1
Центр.-черноз. (Centre Agricole).											
Рязанская Riazan	5	—	з. 37,8 / 302,4	з. 84,7 / 766,4	—	з. 30,0 / 58,8	—	1,3 / 45,8	—	—	—
Тамбовская—Tambof	1	—	6,1 / 195,7	—	—	—	—	—	—	—	—
Тульская—Toula	1	—	11,1 / 344,7	—	—	—	—	—	—	—	—
			з. 1,2 / 6,5								
Сѣверо-западн. р. (Nord-Ouest)											
Могилевская—Mohilef	1	—	—	11,0 / 423,0	—	—	—	—	—	—	—
Привислинскій р. (Pologne).											
Калишская—Kalich	3	—	1,0 / 40,0	1,0 / 78,6	—	—	—	—	—	—	—
				з. 0,6 / 3,3							
Петроковская—Pétrokof	57	д. п. 6,8	16,2 / 483,3	56,9 / 2.265,9	—	—	—	1,2 / 42,0	7,8 / 318,0	113,5 / 227,5	— / 2,3
			з. 25,6 / 206,6	з. 30,1 / 237,1			з. 0,8 / 10,0				
				д. п. 7,8							

[1]) Купальн. полотенца и простыни. [2]) Мѣшочки бязевые.

Разряды фабрикъ по роду производства и мѣстонахожденію. (Classification des fabriques par régions et d'après le genre de production).	Число заведеній.	Хлопчато-бумажная вата.	Пряжа. Хлопчато-бумажная обыкновенная.	Пряжа. Вигоневая.	Пряжа. Бумажная аппаратная.	Пряжа. Крученая.	Нитки швейныя, вязальныя, фантази и др.	Ткани. Суровыя.	Ткани. Пестротканныя.	Плисъ рѣзанный (въ тыс. аршинъ).	Отбѣлено и окрашено товара. Хлопка.	Отбѣлено и окрашено товара. Пряжи.	Отбѣлено и окрашено товара. Тканей.	Набито и отдѣлано товара. Легкихъ тканей.	Набито и отдѣлано товара. Среднихъ тканей.	Набито и отдѣлано товара. Тяжелыхъ тканей.	Набито и отдѣлано товара. Штучн. товара: тканьевыя одѣяла скатерти, простыни, полотенца и др. (тыс. штукъ)	Отбросы и прочіе товары.
	1	4	5	6	7	8	9	10	11	12	13	14	15	16	17	18	19	20
Ткацкія съ раздаточными конторами (Etabl. de tissage d'industrie domestiques). тыс. пуд. / тыс. руб.	54	—	—	—	—	—	—	10,7 / 49,7; з. 1,5 / 6,1	120,8 / 1.236,3; з. 3,4 / 21,9	—	—	—	—	—	—	—	—	—
Центр.-промышл. р. (Centre Industriel). Владимірская—Vladimir	20	—	—	—	—	—	—	10,6 / 46,9; з. 1,5 / 6,1	2,6 / 109,9; з. 3,2 / 20,9	—	—	—	—	—	—	—	—	—
Калужская—Kalouga	2	—	—	—	—	—	—	0,1 / 2,8	—	—	—	—	—	—	—	—	—	—
Центр.-черноз. р. (Centre Agricole). Рязанская—Riazan	1	—	—	—	—	—	—	—	з. 0,2 / 1,0	—	—	—	—	—	—	—	—	—
Саратовская—Saratof	29	—	—	—	—	—	—	—	117,9 / 1.113,1	—	—	—	—	—	—	—	—	—
Привислинскій р. (Pologne). Петроковская—Pétrokof	2	—	—	—	—	—	—	—	0,3 / 13,3	—	—	—	—	—	—	—	—	—
Плисорѣзныя (Fab. de peluches de cot.). т. арш. / тыс. руб.	5	—	—	—	—	—	—	—	—	з. 3.624,6 / 61,6	—	—	—	—	—	—	—	—
Центр.-промышл. р. (Centre Industriel). Владимірская—Vladimir	5	—	—	—	—	—	—	—	—	з. 3.624,6 / 61,6	—	—	—	—	—	—	—	—
Прядильно-ткацкія (Fab. de filature et tissage). тыс. пуд. / тыс. руб.	51	143,7 / 994,0; з. 4,0 / 5,0; д. п. 15,8	3.040,6 / 64.754,0; з. 342,6 / 1.466,3; д. п. 4.457,3	7,1 / 115,6; з. 4,3 / 18,8	3,7 / 14,5; з. 99,4 / 60,0; д. п. 61,1	41,3 / 870,7	5,0 / 142,6	4.474,3 / 127.231,3; з. 310,0 / 2.011,3; д. п. 90,2	108,1 / 4.152,8	—	з. 31,8 / 52,8	—	—	—	74,3 / 2.377,6	42,1 / 1.106,8	—	— / 621,6
Прибалтійскій р. (Prov. Baltiques). Лифляндская—Livonie	1	—	31,1 / 735,7; д. п. 56,2	—	—	—	—	54,4 / 1.470,9	—	—	—	—	—	—	—	—	—	—
С.-Петербургская—St. Pétersbourg	6	34,9 / 345,7	14,6 / 321,2; д. п. 400,0	—	— / д. п. 60,0	—	—	504,7 / 14.176,8	—	—	—	—	—	—	—	—	—	—
Эстляндская—Esthonie	2	—	708,1 / 17.231,6; д. п. 416,1	—	—	—	—	421,7 / 12.789,2	—	—	—	—	—	—	—	—	—	—
Центр.-промышл. р. (Centre Industriel) Владимірская—Vladimir	7	17,7 / 110,6; д. п. 0,8	275,4 / 4.805,3; д. п. 863,0; з. 61,4 / 307,0	—	—	—	3,3 / 83,4	891,5 / 25.077,4; з. 52,0 / 317,3	—	—	—	—	—	—	—	—	—	— / 72,7
Костромская—Kostroma	8	13,1 / 134,6	205,7 / 4.565,6; д. п. 422,0	—	3,7 / 14,5; д. п. 31,6	—	0,8 / 36,3	602,3 / 17.710,9	74,9 / 2.786,1	—	з. 31,8 / 52,8	—	—	—	—	—	—	— / 150,7
Московская—Moscou	13	50,6 / 269,2; з. 4,0 [1] / 5,0	733,7 / 15.347,5; д. п. 1.383,8; з. 243,8 / 972,9	—	— / д. п. 4,3	—	0,9 / 22,9	1.258,1 / 36.456,5; д. п. 58,2; з. 223,4 / 1.575,2	3,8 / 118,1	—	—	—	—	—	74,3 / 2.377,6	6,1 / 170,8	—	— / 156,9; д. п. 5,1
Смоленская—Smolensk	1	3,4 / 27,0	100,7 / 2.100,0; д. п. 130,2	4,0 / 67,0	—	—	—	111,7 / 3.000,0	—	—	—	—	—	—	—	—	—	— / 37,0
Тверская—Tver	2	2,0 / 14,8	70,6 / 1.350,2; д. п. 237,2; з. 37,4 [2] / 187,9	—	—	—	—	148,1 / 3.902,8	—	—	—	—	—	—	—	—	—	—
Ярославская—Iaroslav	1	21,0 / 85,0; д. п. 15,0	624,0 / 11.569,6; д. п. 194,0	—	—	41,3 / 870,7	—	149,1 / 4.089,7	—	—	—	—	—	—	—	—	—	— / 41,3
Центр.-черноз. р. (Centre Agricole). Рязанская—Riazan	1	—	267,5 / 6.521,3; д. п. 145,0	—	—	—	—	146,2 / 4.502,0	—	—	—	—	—	—	—	—	—	—

[1]) Прощипано концовъ. [2]) Св. фабр.

Разряды фабрикъ по роду производства и мѣстонахожденію. (Classification des fabriques; paa régions et d'après le genre de production).	Число заведеній.	Хлопчато-бумажная вата.	Пряжа. Хлопчато-бумажная обыкновенная.	Пряжа. Вигоневая.	Пряжа. Бумажная аппаратная.	Пряжа. Крученая.	Нитки швейныя, вязальныя, фантази и др.	Ткани. Суровыя.	Ткани. Пестротканныя.	Плисъ-рѣзанный (въ тыс. аршинъ).	Отбѣлено и окрашено товара. Хлопка.	Отбѣлено и окрашено товара. Пряжи.	Отбѣлено и окрашено товара. Тканей.	Набито и отдѣлано товара. Легкихъ тканей.	Набито и отдѣлано товара. Среднихъ тканей.	Набито и отдѣлано товара. Тяжелыхъ тканей.	Набито и отдѣлано товара. Штучн. товара: тканьевые одѣяла, скатерти, простыни, полотенца и др. (тыс. штукъ).	Отбросы и прочіе товары.
	1	4	5	6	7	8	9	10	11	12	13	14	15	16	17	18	19	20
Привислинскій р. (Pologne).																		
Петроковская—Pétrokof	8	—	9,2 / 206,0 / д. п. 123,0	3,1 / 48,6 / д. п. 24,4 / з. 4,3 / *18,8*	—	—	—	100,9 / 2.131,0 / д. п. 32,0 / з. 34,6 / *118,8*	29,4 / 1.248,6	—	—	—	—	—	—	36,0 / 936,0	—	— / 44,0
Закавказскій р. (Transcaucase).																		
Бакинская—Bakou	1	1,0 / 7,1	д. п. 85,9	—	—	—	—	85,6 / 1.924,1	—	—	—	—	—	—	—	—	—	3,3 [1] / 119,0
Ткацко-красильно-отдѣлочныя. (Fab. de tissage, teinture et âpprêtage) тыс. пуд. / тыс. руб.	53	—	—	—	—	—	—	**176,3** / *4.648,6* / д. п. **805,4** / з. **11,5** / *60,8*	**61,4** / *2.214,1* / д. п. **178,1** / з. **2,0** / *10,9*	— / з. **30,0** / *0,5*	—	**29,5** / *912,2* / д. п. **122,5** / з. **13,3** / *108,9*	**81,5** / *2.852,5* / д. п. **718,0** / з. **339,4** / *469,8*	**123,8** / *4.247,1*	**1.078,6** / *36.930,4* / з. **12,6** / *89,3*	**178,9** / *6.054,7* / з. **36,0** / *216,9*	**1.647,9** / *583,5*	— / *482,1*
Прибалтійскій р. (Prov. Baltiques).																		
С.-Петербургская—St. Pétersbourg	1	—	—	—	—	—	—	д. п. 17,6	—	—	—	—	—	—	17,6 / 1.350,0	—	—	— / 5,0
Центр.-промышл. р. (Centre Industriel).																		
Владимірская—Vladimir	13	—	—	—	—	д. п. 5,7 / з. 0,1 / *0,3*	—	113,4 / 3.035,5 / д. п. 498,5	11,9 / 456,3 / д. п. 22,5	—	—	29,5 / 912,2 / д. п. 8,0 / з. 7,9 / *78,9*	22,0 / 745,5 / д. п. 481,5 / *297,9* / *338,9*	115,4 / 4.015,6	690,9 / 23,632,1 / з. 8,7 / *78,3*	22,8 / 680,7	1.394,9 / 407,0	— / 438,5
Костромская—Kostroma	3	—	—	—	—	—	—	48,0 / 1.263,7 / д. п. 141,0	— / д. п. 5,9	—	—	— / д. п. 5,8	26,8 / 830,0 / д. п. 182,7	—	222,2 / 6.645,2	27,6 / 1.086,9	—	— / 0,5
Московская—Moscou	27	—	—	—	—	—	—	13,4 / 302,2 / д. ц. 130,6 / з. 6,0 / *28,9*	49,1 / 1.742,9 / д. п. 77,1	— / з. 30,0 / *0,5*	—	— / д. п. 86,1	32,7 / 1.277,0 / д. п. 46,5 / з. 40,3 / *124,2*	5,6 / 138,5	103,9 / 3.871,8 / з. 1,0 / *2,1*	73,5 / 2.294,1	253,0 / 176,5	— / 34,5
Центр.-черноз. р. (Centre Agricole).																		
Рязанская—Riazan	3	—	—	—	—	—	—	1,5 / 47,2 / д. п. 17,7	0,4 / 14,9 / д. п. 41,7	—	—	— / д. п. 20,9	— / д. п. 7,3	0,9 / 30,0	33,9 / 1.177,3	26,2 / 983,0	—	— / 3,6
Привислинскій р. (Pologne).																		
Калишская—Kalich	1	—	—	—	—	—	—	з. 1,5 / *7,9*	—	—	—	—	з. 1,2 / *6,7*	—	з. 2,9 / *8,9*	—	—	—
Петроковская—Pétrokof	5	—	—	—	—	—	—	з. 4,0 / *24,0*	д. п. 30,9 / з. 2,0 / *10,0*	—	—	д. п. 1,7 / з. 5,4 / *39,0*	—	1,9 / 63,0	10,1 / 254,0	28,8 / 1.010,0 / з. 36,0 / *216,9*	—	—
Ткацкія съ крас. отд. разд. конторы. (Etabl. de tissage et teinture d'industrie domestique „comptoirs de distribution". тыс. пуд. / тыс. руб.	51	—	—	—	—	—	—	**0,5** / *14,1* / д. п. **15,8** / з. **0,2** / *1,4*	**48,0** / *1.568,2* / д. п. **62,0** / з. **4,0** / *40,0*	—	—	— / д. п. **99,5** / з. **1,0** / *3,3*	**11,6** / *369,5* / д. п. **3,1** / з. **0,4** / *2,9*	**8,6** / *312,2*	**49,8** / *1.352,2*	**1,0** / *41,7*	**617,4** / *313,3*	— / 22,7
Центр.-промышл. р. (Centre Industriel).																		
Владимірская—Vladimir	14	—	—	—	—	—	—	з. 0,2 / *1,4*	14,0 / 482,3 / д. п. 1,3	—	—	д. п. 12,0	— / з. 0,4 / *2,9*	—	1,3 / 45,0	—	—	— / 0,2 / — [2] / 22,0
Калужская—Kalouga	3	—	—	—	—	—	—	—	д. п. 6,2	—	—	д. п. 2,8	д. п. 1,0	—	—	—	497,4 [2] / 247,7	— / 0,5
Московская—Moscou	24	—	—	—	—	—	—	0,4 / 10,8 / д. п. 15,8	25,0 / 746,1 / д. п. 49,0 / з. 4,0 / *40,0*	—	—	— / д. п. 77,2	10,4 / 338,2 / д. п. 2,1	8,6 / 312,2	43,6 / 1.176,5	0,4 / 13,6	120,0 / 65,6	—
Центр.-черноз. р. (Centre Agricole).																		
Рязанская—Riazan	7	—	—	—	—	—	—	0,1 / 3,3	2,4 / 66,0 / д. п. 4,9	—	—	д. п. 6,5	1,2 / 31,3	—	4,9 / 130,7	—	—	—
Саратовская—Saratof	2	—	—	—	—	—	—	—	6,6 / 273,8	—	—	д. п. 1,0 / з. 1,0 / *3,3*	—	—	—	—	—	—
Привислинскій р. (Pologne).																		
Калишская—Kalich	1	—	—	—	—	—	—	--	д. п. 0,6	—	—	—	—	—	—	0,6 / 28,1	—	—

[1]) Ремни бумажные. [2]) Мѣшки и рядушки. [3]) Платки, шарфы, кушаки.

Разряды фабрикъ по роду производства и мѣстонахожденію. (Classification des fabriques par régions et d'après le genre de production).	Число заведеній.	Хлопчато-бумажная вата.	Пряжа. Хлопчато-бумажная обыкновенная.	Пряжа. Вигоневая.	Пряжа. Бумажная аппаратная.	Пряжа. Крученая.	Нитки швейныя, вязальныя, фантази и др.	Ткани. Суровыя.	Ткани. Пестротканныя.	Плисъ рѣзанный (въ тыс. аршинъ).	Отбѣлено и окрашено товара. Хлопка.	Отбѣлено и окрашено товара. Пряжи.	Отбѣлено и окрашено товара. Тканей.	Набито и отдѣлано товара. Легкихъ тканей.	Набито и отдѣлано товара. Среднихъ тканей.	Набито и отдѣлано товара. Тяжелыхъ тканей.	Набито и отдѣлано товара. Штучн. товара: тканьевые одѣяла, скатерти, простыни, полотенца и др. (тыс. штукъ).	Отбросы и прочіе товары.
	1	4	5	6	7	8	9	10	11	12	13	14	15	16	17	18	19	20
Красильно-отд. (Fab. de teinture, impression et apprêtage) . . . . . тыс. пуд. / тыс. руб.	141	3,3 / 3,1	— / д. п. 3,9	—	—	—	—	—	—	—	29,2 / 267,7	156,5 / 2.206,0	74,9 / 2.587,7	362,3 / 19.531,4	2.669,6 / 98.545,1	158,4 / 5.833,9	177,1 / 46,9	— / 1.483,6
											3. 41,5 / 166,6	3. 438,7 / 1.882,5	д. п. 953,8; 437,0 / 2.243,0; з. д. п. 418,3	3. 103,7 / 479,0	3. 1.029,4 / 5.264,1	3. 154,2 / 1.607,3		3. 10,4 / 38,4
Восточный р. (Est).																		
Казанская—Kazan	3	—	—	—	—	—	—	—	—	—	—	—	11,5 / 403,2	4,0 / 128,3	—	—	—	—
Прибалтійскій р. (Prov. Baltiques).																		
С.-Петербургская—St. Pétersbourg.	3	—	—	—	—	—	—	—	—	—	—	—	—	40,0 / 2.890,1	492,0 / 18.135,0	2,7 / 726,6	—	—
Центр.-промышл. р. (Centre Industriel).																		
Владимірская—Vladimir	15	—	—	—	—	—	—	—	—	—	—	0,1 / 2,1; 3. 5,2 / 18,5	12,7 / 473,8; д. п. 710,0; 3. 46,9 / 60,5	169,2 / 7.721,2	774,5 / 29.062,1; 101,1 / 745,0; 3.	14,7 / 473,6; 3. 1,7 / 20,8	177,1 [1] / 46,9	— / 619,9
Костромская—Kostroma.	5	—	—	—	—	—	—	—	—	—	—	—	0,3 / 8,7; з. д. п. 282,7; 3. 12,6 / 12,6	—	— / 373,5 [4] / 1.835,7	—	—	— / 84,6
Московская—Moscou	57	—	—	—	—	—	—	—	—	—	25,9 / 261,8	120,0 / 3.445,4; 270,5 / 1.189,7	43,2 / 1.479,0; д. п. 238,6; 223,1 / 1.135,8; з. д. п. 134,2	139,1 / 8.791,8; 95,7 / 443,4	1.388,2 / 50.728,8; 465,8 / 2.248,1	106,1 / 3.839,6; 170,7 / 1.225,2	—	2.285,3 [5] / 160,0; — / 400,9 [4]; 10,2 [5] / 34,2
Центр.-черноз. р. (Centre Agricole).																		
Рязанская—Riazan.	11	—	—	—	—	—	—	—	—	—	—	5,0 / 110,0; 19,8 / 113,9	7,2 / 223,0; 135,7 / 926,2	—	— / 64,0 / 296,1	— / 55,7 / 278,6	—	48,2 [6] / 166,5
Саратовская—Saratof.	2	—	—	—	—	—	—	—	—	—	—	—	—	8,0 / 29,6	—	—	—	—
Тульская—Toula	1	—	—	—	—	—	—	—	—	—	—	—	—	—	4,9 / 188,2	—	—	—
Харьковская—Kharkof	3	—	—	—	—	—	—	—	—	—	—	—	—	—	1,2 / 43,5; 8,3 / 88,3	—	—	—
Сѣверо-западный р. (Nord-Ouest).																		
Виленская—Vilna	2	—	—	—	—	—	—	—	—	—	—	16,0 / 326,3	—	—	—	—	—	—
Южный р. (Sud).																		
Екатеринославская—Iékaterinoslav	1	—	—	—	—	—	—	—	—	—	—	—	—	—	5,5 / 266,0	—	—	—
Таврическая—Tauride	1	—	—	—	—	—	—	—	—	—	—	—	—	—	2,0 / 65,0	—	—	—
Привислинскій р. (Pologne).																		
Варшавская—Varsovie	6	—	—	—	—	—	—	—	—	—	—	5,0 / 30,0; 10,3 / 63,3	—	—	1,3 / 56,5	—	—	14,0 кус. [7] / 4,7 / 46,8; — / 2,6 [8]
Петроковская—Petrokof.	30	3,3 / 3,1	д. п. 3,9	—	—	—	—	—	—	—	3,3 / 5,9; 41,5 / 166,6	10,4 / 292,2; 132,9 / 497,1	д. п. 5,2; 15,7 / 89,9; з. д. п. 1,4	—	— / 16,7 / 140,9	34,9 / 794,1; 26,1 / 82,7	—	— / 2,3; 0,2 / 4,2
Закавказскій р. (Transcaucase).																		
Тифлисская—Tiflis	1	—	—	—	—	—	—	—	—	—	—	—	3,0 / 18,0	—	—	—	—	—

[1]) Платки. [2]) Св. ф. [3]) Добыча торфа. [4]) Отбѣлено концовъ на 227,5 руб. для казен. порохов. заводовъ. [5]) Непромокаемыя ткани и брезентъ. [6]) Отбѣлка концовъ и тряпья. [7]) Джутовая подкл. ткань. [8]) Газетная краска.

Разряды фабрикъ по роду производства и мѣстонахожденію. (Classification des fabriques par régions et d'après le genre de production).	Число заведеній.	Хлопчато-бумажная вата.	Пряжа. Хлопчато-бумажная обыкновенная.	Пряжа. Вигоневая.	Пряжа. Бумажная аппаратная.	Пряжа. Крученая.	Нитки швейныя, вязальныя, фантази и др.	Ткани. Суровыя.	Ткани. Пестротканныя.	Плисъ рѣзанный (въ тыс. аршинъ).	Отбѣлено и окрашено товара. Хлопка.	Отбѣлено и окрашено товара. Пряжи.	Отбѣлено и окрашено товара. Тканей.	Набито и отдѣлано товара. Легкихъ тканей.	Набито и отдѣлано товара. Среднихъ тканей.	Набито и отдѣлано товара. Тяжелыхъ тканей.	Набито и отдѣлано товара. Штучн. товара: тканьевыя одѣяла, скатерти, простыни, полотенца и др. (тыс. штукъ).	Отбросы и прочіе товары.
	1	4	5	6	7	8	9	10	11	12	13	14	15	16	17	18	19	20
Прядильно-ткац.-отдѣл. (Fab. de filature, tissage, teinture, impression et apprêtage) . . . . . тыс. пуд. / тыс. руб.	44	81,3 / 439,3	1.089,3 / 23.831,9; д. п. 5.414,8; з. 2,7 / 22,8	21,9 / 397,4; д. п. 53,5	35,2 / 413,4; д. п. 502,5	— / д. п. 20,5	259,0 / 5.854,5	414,8 / 11.215,8; д. п. 4.862,7; з. 4,0 / 18,5	120,0 / 4.272,4; д. п. 686,8	6.703,0 / 1.769,0; д. п. 9.974,4	1,2 / 11,4; д. п. 288,1	116,6 / 4.017,0; д. п. 173,8; з. 186,2 / 488,0	1.098,3 / 41.121,8; д. п. 3.359,0; з. 285,1 / 329,8	627,2 / 19.216,3; 13,1 / 18,4	3.214,1 / 107.583,5; 32,5; з. 2,4 / 128,7	2.195,0 / 69.624,7; з. 1,8 / 15,8	243,4 / 762,3	— / 2.413,3; д. п. 55,7
Прибалтійскій р. (Prov. Baltiques).																		
С.-Петербургская—St. Pétersbourg	1	—	д. п. 47,5	—	д. п. 26,5	—	—	д. п. 115,0	—	—	—	—	46,7 / 1.665,8; д. п. 82,0; з. 5,0 / 14,0	5,0 / 180,1	42,4 / 1.574,0; з. 3,5 / 14,4	29,0 / 1.012,4; з. 1,8 / 7,2	—	—
Центр.-промышл. р. (Centre Industriel).																		
Владимірская—Vladimir	12	38,2 / 221,1	248,9 / 5.023,2; д. п. 1.530,9	—	— / д. п. 45,5	—	159,0 / 1.818,9	62,1 / 1.582,6; д. п. 1.286,5; з. 4,0 / 18,5	97,3 / 3.519,5; д. п. 147,5	— / д. п. 9.668,5	1,2 / 11,4; д. п. 14,2	32,4 / 980,8; д. п. 74,5	296,8 / 11.731,3; д. п. 902,1; с. 280,1 / 315,8	65,7 / 1.725,3	1.061,8 / 36.785,9	283,8 / 8.486,8; з. 0,6 / 8,6	—	— / 532,9; 610 [1]; 13,5; 70,3 [2]
Костромская—Kostroma	3	7,5 / 29,7	47,4 / 986,9; д. п. 468,9	— / д. п. 6,9	—	—	—	39,6 / 929,9; д. п. 375,0	— / д. п. 13,4	—	— / д. п. 6,4	— / д. п. 4,7	— / д. п. 369,6	36,1 / 1.022,7	278,9 / 8.878,5	124,1 / 4.352,3	—	— / 167,3
Московская—Moscou	10	13,9 / 91,8	264,3 / 6.072,7; д. п. 1.023,9; з. 2,7 / 22,8	19,4 / 351,4; д. п. 1,6	22,6 / 299,8; д. п. 6,1	— / д. п. 10,8	43,4 / 2.740,8	81,9 / 1.818,3; д. п. 749,5	16,9 / 402,3; д. п. 139,0	6.703,0 / 1.769,0; д. п. 305,9	— / д. п. 51,9	84,2 / 3.036,2; д. п. 28,6; з. 186,2 / 488,0	473,0 / 16.946,5; д. п. 804,1	262,2 / 10.046,0; з. 13,1 / 18,4	875,0 / 25.455,6; з. 29,0 / 114,8	327,2 / 12.767,3	50,0 / 100,0	— / 705,6
Тверская—Tver	2	21,7 / 96,7	75,3 / 1.359,8; д. п. 519,5	—	6,7 / 66,3; д. п. 7,8	—	31,9 / 750,7	50,4 / 1.296,8; д. п. 426,4	— / д. п. 30,7	—	—	— / д. п. 0,9	— / д. п. 317,7	14,4 / 1.002,0	357,1 / 15.690,1	226,9 / 5.569,7	—	— / 186,2; д. п. 48,7
Привислинскій р. (Pologne).																		
Калишская—Kalich	1	—	11,7 / 168,1; д. п. 63,9	—	—	—	—	— / д. п. 63,0	—	—	—	—	— / д. п. 55,0	29,0 / 851,3	33,0 / 780,3	—	—	— / 39,9
Петрокоская—Pétrokof	15	—	441,7 / 10.221,2; д. п. 1.760,2	2,5 / 46,0; д. п. 45,0	5,9 / 47,3; д. п. 416,6	— / д. п. 9,7	24,7 / 544,1	180,8 / 5.588,2; д. п. 1.847,3	5,8 / 350,6; д. п. 356,2	—	— / д. п. 215,6	— / д. п. 65,1	281,8 / 10.778,2; д. п. 828,5	114,8 / 4.388,9	565,9 / 18.419,1	1.204,0 / 37.436,2	193,4 / 662,3	— / 697,6; д. п. 7,0

Итогъ производительности по I группѣ.

(Production totale du gr. I).

1) Всего заведеній по I группѣ 966.	Изготовлено (Production): на продажу за свой счетъ. (Pour marché, a vendre). Тыс. пуд. Mill. pouds.	Тыс. руб. Mill. roubles.	для дальнѣйшей перераб., на тѣхъ же фабрикахъ. (Pour l'élaboration ultericure dans les mêmes fabriques). Тыс. пуд. Mill. pouds.	по заказамъ изъ чужихъ матеріаловъ. (Sur commande exécutées avec des matières d'avtrui). Тыс. пуд. Mill. pouds.	Выручено по заказамъ. (Recette de la commande). Тыс. руб. Mill. roubles.
Хлопокъ. (Coton).					
2) Очищенный. (décrusé)	6.052,3	60.698,2	—	885,4	218,7
3) Линтерный. (Dechéts de nettoyage)	10,4	36,8	—	—	—
4) Хлопчато-бумажная вата. (Ouate de cot.)	821,3	5.626,8	16,3	64,0	74,2
Пряжа. (Fils de cot.).					
5) Хлопч. бум. обыкнов. (Fils écrus)	6.978,2	153.404,0	9.997,3	768,6	3.779,7
6) Вигоневая. (Fils de vigogne)	425,8	7.625,6	53,5	94,4	360,0
7) Бумаж. аппаратн. (Fils de dechets et peignures) . .	51,4	525,2	563,6	107,6	91,1
8) Крученая. (Fils retors)	125,7	2.762,2	33,0	1,9	5,0
9) **Нитки:** швейныя, вязальныя, фантази и др. (Fils a coudre, tricoter, teints)	605,3	23.948,1	—	48,1	177,6
Ткани. (Tissus).					
10) Суровыя. (T. écrus)	6.964,3	196.498,7	5.797,1	1.654,9	9.531,5
11) Пестротканныя. (T. chinés)	568,2	17.970,5	948,1	135,0	1.135,1
12) Плисъ рѣзанный. (Peluche de cot.) (въ тыс. арш.)	6.703,0	1.769,0	9.974,4	3.654,6	62,1

[1]) шнурокъ. [2]) Газъ, мыло, масло кокосовое.

	Изготовлено (Production): на продажу за свой счетъ. (Pour marché, a vendre). Тыс. пуд. Mill. pouds.	Тыс. руб. Mill. roubles.	для дальнѣйшей перераб., на тѣхъ же фабрикахъ. (Pour l'élaboration ultérieure dans les mêmes fabriques). Тыс. пуд. Mill. pouds.	по заказамъ изъ чужихъ матеріаловъ. (Sur la commande avec des matières d'autrui). Тыс. пуд. Mill. pouds.	Выручено по заказамъ. (Recette de la commande). Тыс. руб. Mill. roubles.
Отбѣлено и окрашено товара. (Marchendises blanchis et teints).					
13) Хлопка. (Cot. brut)	31,6	282,7	480,2	75,9	227,7
14) Пряжи. (Fils de cot.)	327,9	9.790,3	618,6	681,3	2.576,2
15) Тканей. (Tissus)	1.266,3	46.931,5	5.033,9	1.061,9	3.045,5
Набито и отдѣлано товара. (Articles teints, imprimés, apprêtés).					
16) Легкихъ тканей. (Tissus légers)	1.121,9	43.307,0	—	117,6	507,4
17) Среднихъ тканей. (Tissus moyens)	7.101,8	247.257,5	—	1.074,5	5.482,1
18) Тяжелыхъ тканей. (Tissus lourds)	2.596,6	83.347,0	—	192,6	1.839,1
19) Штучнаго товара: тканьевыя одѣяла, скатерти, салфетки, купал. простыни, полотенца, платки и др. (Couvertures, nappes, serviettes, essuie-mains, mouchoirs etc.)	4.165,4 шт.	2.868,5	—	—	—
20) Отбросы и прочіе товары. (Dechéts, peignuris et autres)	—	11.667,4 [1])	—	—	38,4

[1]) Въ графу отбросовъ вошли: концы, угаръ, рвань и пр. отбросы производства и кромѣ того: 1) на хлопкоочист. заводахъ: чигитъ (хлопков. сѣмена) на 4.456,6 т. р., масло, жмыхи, пухъ на 451,0 т. руб. 2) Добыто торфа на 160,0 т. руб. 3) Газъ и произв. ремонта на 177,5 т. руб. 4) Отбѣлено концовъ на 394,0 т. руб. 5) Брезентъ и непромок. ткани на 34,2 т. руб. Всего на 5.675,9 т. руб.

Группа II. Сводная таблица А общихъ свѣдѣній о заведеніяхъ по обработкѣ шерсти. (Gr. II. Table A. Etat des fabriques de laine).

Группа II табл. А (gr. II, tabl. A).

Разряды заведеній по родамъ производствъ и мѣстонахожденію. (Classification des fabriques par régions et d'après le genre de production).	Число заведеній.	Сумма производства въ тысячахъ рублей.	Выручка по заказамъ въ тысячахъ рублей.	Число рабочихъ. Работавшихъ при заведеніи. Мужчинъ. Взросл.	Мужчинъ. Малол.	Женщинъ. Взросл.	Женщинъ. Малол.	ВСЕГО (обоего пола).	Работавшихъ внѣ заведенія (на сторонѣ).	Паровые котлы. Число котловъ.	Паровые котлы. Поверхность нагрѣва (кв. фут.).	Число и сила двигателей. Паровыхъ: неподвижныхъ машинъ, локомобилей и турбинъ паровыхъ. Число ихъ.	Паровыхъ: неподвижныхъ машинъ, локомобилей и турбинъ паровыхъ. Число силъ.	Двигателей внутрен. сгоранія: нефтяныхъ, керосиновъ, бензин. и газовыхъ. Число ихъ.	Двигателей внутрен. сгоранія: нефтяныхъ, керосиновъ, бензин. и газовыхъ. Число силъ.	Водяныхъ: турбинъ и колесъ. Число ихъ.	Водяныхъ: турбинъ и колесъ. Число силъ.	Электромоторовъ (отъ чужихъ генерат.), кон. привод. и вѣтр. двигател. Число ихъ.	Электромоторовъ (отъ чужихъ генерат.), кон. привод. и вѣтр. двигател. Число силъ.	Родъ и количество потребленнаго топлива. Тысячъ пудовъ. Твердаго минеральн. топлива: камен. угля, кокса и антрацита.	Тысячъ пудовъ. Древеснаго угля.	Тысячъ пудовъ. Жидкаго минеральн. топл.: мазута, нефти, керос. и бензина.	Кубич. саженъ. Дрова.	Кубич. саженъ. Торфъ.	Разнаго: брикетъ, сучьевъ, пней, соломы, газа, отбросовъ производ. (на сумму тыс. руб.).	Главные расходы (въ тысячахъ руб.). Сырые матеріалы.	Топливо всякое.	Плата рабочимъ. Работавшимъ при заведеніи. Деньгами.	Плата рабочимъ. Работавшимъ при заведеніи. Натурою (харчи, квартира, дополнит. выдачи).	Плата рабочимъ. Работавшимъ на сторонѣ.	За наемъ помѣщеній и движущей силы.
	1	2	3	4	5	6	7	8	9	10	11	12	13	14	15	16	17	18	19	20	21	22	23	24	25	26	27	28	29	30	31
Шерстомойныя. (Lavage des laines)	**30**	**4.967,1**	**369,6**	**860**	**47**	**2.489**	**186**	**3.582**	**—**	**17**	**13.366**	**12**	**666**	**1**	**4**	**—**	**—**	**—**	**—**	**515,9**	**—**	**—**	**139**	**—**	**—**	**4.553,4**	**72,1**	**240,1**	**4,2**	**—**	**3,9**
Восточный р. (Est).																															
Оренбургская—Orenbourg	5	530,3	7,3	133	—	332	—	465	—	—	—	—	—	—	—	—	—	—	—	—	—	—	—	—	—	497,3	—	21,2	—	—	1,2
Центрально-черноз. и малор. р. (Centre agricole).																															
Курская—Koursk	1	—	145,5	40	—	160	100	300	—	3	3.143	1	200	—	—	—	—	—	—	124,1	—	—	—	—	—	36,8	18,7	25,0	—	—	0,7
Саратовская—Saratov	1	147,7	—	17	—	38	—	55	—	—	—	—	—	—	—	—	—	—	—	—	—	—	77	—	—	140,4	1,3	3,7	—	—	—
Харьковская—Kharkof	2	2.368,5	153,0	197	—	364	—	561	—	7	8.774	4	350	—	—	—	—	—	—	260,7	—	—	—	—	—	2.161,2	38,2	73,6	—	—	—
Итого—Total	4	2.516,2	298,5	254	—	562	100	916	—	10	11.917	5	550	—	—	—	—	—	—	384,8	—	—	77	—	—	2.338,4	58,2	102,3	—	—	0,7
Сѣверо-Западный р. (Nord-Ouest).																															
Виленская—Vilna	1	24,0	—	18	—	4	—	22	—	1	112	1	6	—	—	—	—	—	—	—	—	—	60	—	—	4,6	1,8	4,6	—	—	—
Южный р. (Sud).																															
Астраханская—Astrakhan	4	336,2	—	59	1	484	35	579	—	—	—	—	—	—	—	—	—	—	—	—	—	—	—	—	—	290,3	—	8,7	—	—	0,2
Донская обл.—Ter. du Don	2	547,7	24,9	48	—	505	—	553	—	3	835	3	78	1	4	—	—	—	—	114,7	—	—	—	—	—	481,6	9,0	41,2	3,5	—	1,5
Херсонская—Cherson	1	—	12,0	25	—	105	—	130	—	1	174	1	15	—	—	—	—	—	—	1,0	—	—	2	—	—	—	0,3	7,8	—	—	—
Итого—Total	7	883,9	36,9	132	1	1.094	35	1 262	—	4	1.009	4	93	1	4	—	—	—	—	115,7	—	—	2	—	—	771,9	9,3	57,7	3,5	—	1,7
Привислинскій р. (Pologne).																															
Петроковская—Pétrokof	2	—	7,6	14	—	—	—	14	—	2	328	2	17	—	—	—	—	—	—	15,4	—	—	—	—	—	0,5	2,9	1,8	—	—	—
Западно-Сибирскій р. (Sibérie Occid.).																															
Семипалатинская—Semipalatinsk	7	697,7	—	229	46	275	43	593	—	—	—	—	—	—	—	—	—	—	—	—	—	—	—	—	—	633,7	—	37,1	0,7	—	0,3
Туркестанскій р. (Turkestan).																															
Закаспійская—Ter. Transkaspiysk	1	—	15,3	20	—	80	—	100	—	—	—	—	—	—	—	—	—	—	—	—	—	—	—	—	—	—	—	7,5	—	—	—
Семирѣченская—Ter. Semiretchensk	3	315,0	4,1	60	—	142	8	210	—	—	—	—	—	—	—	—	—	—	—	—	—	—	—	—	—	306,9	—	8,1	—	—	—
Итого—Total	4	315,0	19,4	80	—	222	8	310	—	—	—	—	—	—	—	—	—	—	—	—	—	—	—	—	—	306,9	—	15,6	—	—	—
Ватныя изъ шерсти и тряпокъ. (Fab. d'ouate de laine artificiel)	**60**	**586.6**	**251,9**	**502**	**2**	**609**	**—**	**1.113**	**3**	**22**	**10.739**	**22**	**743**	**5**	**147**	**15**	**141**	**кн. 2 э. 2**	**2 85**	**148,2**	**2,0**	**17,3**	**1.383**	**177**	**1,9**	**355,8**	**70,7**	**167,6**	**0,5**	**0,8**	**61,3**
Прибалтійскій р. (Prov. Baltiques).																															
Лифляндская—Livonie	1	—	1,5	1	1	—	—	2	—	—	—	—	—	—	—	1	3	—	—	—	—	—	—	—	—	—	—	0,3	—	—	0,7
Центрально-промышл. р. (Centre industriel).																															
Московская—Moscou	2	18,0	4,0	25	—	14	—	39	—	1	144	1	15	1	25	1	20	—	—	—	2,0	1,3	—	—	—	11,4	1,7	3,8	—	—	1,1
Нижегородская—Nijni-Novgorod	7	172,0	10,8	107	—	275	—	382	—	2	392	2	24	1	80	7	40	—	—	—	—	12,6	10	—	—	100,0	4,7	27,4	0,5	—	0,5
Итого—Total	9	190,0	14,8	132	—	289	—	421	—	3	536	3	39	2	105	8	60	—	—	—	2,0	13,9	10	—	—	111,4	6,4	31,2	0,5	—	1,6
Центр.-черноз. и малорос. р. (Centre agricole).																															
Орловская—Orel	1	14,6	—	6	1	9	—	16	—	—	—	—	—	1	20	—	—	—	—	—	—	2,5	—	—	—	7,9	1,7	2,3	—	—	0,7
Симбирская—Simbirsk	1	77,7	—	25	—	30	—	55	—	1	422	1	30	—	—	—	—	—	—	—	—	—	257	—	—	45,2	6,4	12,5	—	—	—
Итого—Total	2	92,3	—	31	1	39	—	71	—	1	422	1	30	1	20	—	—	—	—	—	—	2,5	257	—	—	53,1	8,1	14,8	—	—	0,7
Сѣверо-Западный р. (Nord-Ouest).																															
Виленская—Vilna	1	77,1	—	6	—	18	—	24	—	1	201	1	10	1	10	—	—	—	—	—	—	0,4	150	—	—	58,3	3,6	5,2	—	—	2,3
Гродненская—Grodno	27	81,8	89,7	122	—	115	—	237	—	6	2.750	6	186	1	12	5	70	—	—	—	—	0,5	558	—	1,9	58,4	15,8	37,1	—	—	25,1
Ковенская—Kovno	2	—	4,7	8	—	3	—	11	—	2	735	2	56	—	—	—	—	—	—	—	—	—	100	—	—	—	1,0	1,8	—	—	—
Итого—Total	30	158,9	94,4	136	—	136	—	272	—	9	3.686	9	252	2	22	5	70	—	—	—	—	0,9	808	—	1.9	116,7	20,4	44,1	—	—	27,4
Юго-Западный р. (Sud-Ouest).																															
Подольская—Podolie	1	2,4	—	7	—	—	—	7	—	1	104	1	8	—	—	—	—	—	—	—	—	—	—	17	—	0,9	0,4	0,5	—	—	—
Южный р. (Sud).																															
Херсонская—Kherson	1	12,0	—	8	—	3	—	11	—	1	1.020	1	50	—	—	—	—	—	—	2,8	—	—	—	—	—	6,8	0,6	0,5	—	—	1,3
Привислинскій р. (Pologne).																															
Варшавская—Varsovie	1	50,0	—	47	—	64	—	111	—	1	1.075	2	84	—	—	—	—	—	—	19,0	—	—	—	—	—	12,0	3,8	15,9	—	—	—
Калишская Kalich	1	31,7	—	13	—	2	—	15	—	1	912	1	60	—	—	—	—	—	—	33,6	—	—	—	—	—	16,5	6,7	5,0	—	—	—
Ломжинская—Lomja	2	—	39,6	34	—	53	—	87	—	1	893	1	50	—	—	—	—	кн. 1	1	—	—	—	300	160	—	3,5	6,9	12,5	—	—	5,0
Петроковская—Pétrokof	11	49,4	101,6	90	—	23	—	113	3	4	2.091	3	170	—	—	1	8	э. 2	85	92,8	—	—	8	—	—	34,9	17,4	42,6	—	0,8	24,6
Итого—Total	15	131,1	141,2	184	—	142	—	326	3	7	4.971	7	364	—	—	1	8	э. 2 кн. 1	85 1	145,4	—	—	308	160	—	66,9	34,8	76,0	—	—	29,6
Западно-Сибирскій р. (Sibérie-Occid.).																															
Семипалатинская—Semipalatinsk	1	—	0,1	3	—	—	—	3	—	—	—	—	—	—	—	—	—	кн. 1	1	—	—	—	—	—	—	—	—	—	—	—	—

Разряды заведеній по родамъ производствъ и мѣстонахожденію (Classification des fabriques par régions et d'après le genre de production).	Число заведеній.	Сумма производства въ тысячахъ рублей.	Выручка по заказамъ въ тысячахъ рублей.	Число рабочихъ. Работавшихъ при заведеніи. Мужчинъ. Вѣросл.	Мужчинъ. Малол.	Женщинъ. Взросл.	Женщинъ. Малол.	ВСЕГО (обоего пола).	Работавшихъ внѣ заведенія (на сторонѣ).	Паровые котлы. Число котловъ.	Поверхность нагрѣва (кв. футъ).	Число силъ двигателей. Паровыхъ: неподвижныхъ машинъ, локомобилей и турбинъ паровыхъ. Число ихъ.	Число силъ.	Двигателей внутрен. сгоранія: нефтяныхъ, керосинов., бензин. и газовыхъ. Число ихъ.	Число силъ.	Водяныхъ: турбинъ и колесъ. Число ихъ.	Число силъ.	Электромоторовъ (отъ чужихъ генерат.), кон. привод. и вѣтр. двигат. Число силъ.	Число ихъ.	Родъ и количество потребленнаго топлива. Тысячъ пудовъ. Твердаго минеральн. топлива: камен. угля, кокса и антрацита.	Древеснаго угля.	Жидкаго минеральн. топл: мазута, нефти, керос. и бензина.	Кубич. саженъ. Дрова.	Торфъ.	Разнаго: брикетъ, сучьевъ, пней, соломы, газа, отбросовъ производ. (на сумму тыс. руб.)	Главные расходы (въ тысячахъ руб.). Сырые матеріалы.	Топливо всякое.	Плата рабочимъ. Работавшимъ при заведеніи. Деньгами.	Натурою (харчи, квартира, дополнит. выдачи).	Работавшимъ на сторонѣ.	За наемъ помѣщеній и движущей силы.
	1	2	3	4	5	6	7	8	9	10	11	12	13	14	15	16	17	18	19	20	21	22	23	24	25	26	27	28	29	30	31
Шерстопрядильныя аппаратныя (Fab. de filature de laine cardée)	**168**	**7.394,9**	**2.962,5**	**4.262**	**128**	**2.333**	**69**	**6.792**	**4**	**91**	**55.381**	**71**	**5.654**	**9**	**305**	**30**	**664**	**э. 16**	**937**	**1.740,8**	**—**	**18,8**	**5.548**	**75**	**5,7**	**5.256,6**	**421,2**	**1.800,3**	**14,0**	**0,6**	**600,3**
Прибалтійскій р. (Prov. Baltiques).																															
Лифляндская—Livonie	6	—	9,4	24	4	1	—	29	—	1	147	1	8	—	—	6	35	—	—	—	—	—	25	—	—	0,7	0,3	2,9	2,1	—	2,1
С.-Петербургская—St. Pétersbourg	4	1.092,6	3,3	326	—	306	—	632	4	8	3.872	6	410	1	25	—	—	э. 1	10	190,1	—	—	10	—	—	565,5	36,0	160,0	—	0,6	17,0
Эстляндская—Esthonie	7	1,0	21,9	33	3	5	—	41	—	3	549	3	31	3	44	4	44	—	—	—	—	1,3	54	15	1,2	1,4	3,4	7,5	0,9	—	2,7
Итого—Total	17	1.093,6	34.6	383	7	312	—	702	4	12	4.568	10	449	4	69	10	79	э. 1	10	190,1	—	1,3	89	15	1,2	567,6	39,7	170,4	3,0	0,6	21,8
Центр.-промышл. р. (Centre industriel).																															
Владимірская—Vladimir	4	56,3	68,3	86	—	99	—	185	—	2	543	2	56	1	16	3	28	—	—	—	—	1,9	424	—	—	57,9	7,6	21,7	0,1	—	0,5
Московская—Moscou	11	2.119,1	86,7	610	23	432	3	1.068	—	15	10.014	8	950	2	155	10	190	—	—	111,5	—	3,5	1.930	—	—	1.707,6	70,5	174,6	10,9	—	16,8
Итого—Total	15	2.175,4	155,0	696	23	531	3	1.253	—	17	10.557	10	1.006	3	171	13	218	—	—	111,5	—	5,4	2.354	—	—	1.765,5	78,1	196,3	11,0	—	17,3
Сѣверо-западный р. (Nord-Ouest).																															
Гродненская—Grodno	57	149,0	633,3	677	—	619	—	1.296	—	24	14.285	22	842	2	65	4	57	—	—	50,4	—	1,0	3.071	60	4,5	166,2	89,4	281,2	—	—	78,5
Ковенская—Kovno	1	—	1,7	4	—	—	—	4	—	1	115	1	5	—	—	—	—	—	—	—	—	—	30	—	—	—	0,3	0,5	—	—	—
Итого—Total	58	149,0	635,0	681	—	619	—	1.300	—	25	14.400	23	847	2	65	4	57	—	—	50,4	—	1,0	3.101	60	4,5	166,2	89,7	281,7	—	—	78,5
Южный р. (Sud).																															
Кубанская обл.—Ter. du Kouban	1	796,7	0,6	118	13	88	30	249	—	1	180	—	—	—	—	2	300	—	—	0,4	—	11,1	—	—	—	592,1	3,7	40,8	—	—	1,5
Привислинскій р. (Pologne).																															
Варшавская—Varsovie	1	3,5	—	3	—	—	—	3	—	1	100	1	5	—	—	—	—	—	—	—	—	—	—	—	—	1,3	0,5	0,5	—	—	—
Калишская—Kalich	1	—	27,5	13	—	17	—	30	—	—	—	—	—	—	—	—	—	—	—	2,5	—	—	—	—	—	—	—	7,5	—	—	8,5
Петроковская—Pétrokof	75	3.176,7	2.109,9	2.368	85	766	36	3.255	—	35	25.576	27	3.347	—	—	1	10	э. 15	927	1.385,9	—	—	4	—	—	2.163,9	209,4	1.103,2	—	—	472,7
Итого—Total	77	3,180,2	2.137,4	2.384	85	783	36	3.288	—	36	25.676	28	3.352	—	—	1	10	э. 15	927	1.388,4	—	—	4	—	—	2.165,2	209,9	1.111,2	—	—	481,2
Шерстопрядильныя камзольныя (Fab. de filature de laine peignée)	**15**	**35.483,8**	**56,0**	**6.532**	**41**	**5.734**	**209**	**12.516**	**—**	**92**	**148.944**	**40**	**13.795**	**—**	**—**	**1**	**25**	**—**	**—**	**6.761,7**	**0,4**	**394,1**	**1.138**	**1.377**	**—**	**23.738,7**	**1.037,2**	**3.416,6**	**—**	**—**	**43,0**
Прибалтійскій р. (Prov. Baltiques).																															
С.-Петербургская—St. Pétersbourg	1	100,0	—	6	—	22	32	60	—	1	450	1	50	—	—	—	—	—	—	—	—	—	100	—	—	58,0	2,8	21,0	—	—	1,8
Центр.-промышл. р. (Centre industriel).																															
Московская—Moscou	4	7.015,4	—	1.316	1	1.107	1	2.425	—	18	26.432	12	2.327	—	—	1	25	—	—	3,2	0,4	394,1	1.038	1.377	—	5.460,0	229,6	494,2	—	—	20,0
Привислинскій р. (Pologne).																															
Варшавская—Varsovie	1	2.275,9	—	379	—	1.249	—	1.628	—	11	12.400	4	2.000	—	—	—	—	—	—	1.027,5	—	—	—	—	—	961,6	193,2	340,4	—	—	—
Петроковская—Petrokof	9	26.092,4	56,0	4.831	40	3.356	176	8.403	—	62	109.662	23	9.420	—	—	—	—	—	—	5.731,0	—	—	—	—	—	17.259,1	611,6	2.561,0	—	—	21,2
Итого—Total	10	28.368,3	56,0	5.210	40	4.605	176	10.031	—	73	122.062	27	11.420	—	—	—	—	—	—	6.758,5	—	—	—	—	—	18.220,7	804,8	2.901,4	—	—	21,2
Ткацкія (Fab. de tissage de l.)	**274**	**30.038,8**	**2.555,3**	**11.065**	**93**	**7.461**	**104**	**18.723**	**1.066**	**91**	**60.684**	**68**	**6.563**	**18**	**319**	**4**	**83**	**э. 11**	**121**	**752,0**	**1,4**	**244,7**	**1.357**	**2.123**	**18,0**	**20.065,7**	**344,0**	**4.679,9**	**19,6**	**168,4**	**472,1**
Центр.-промышл. р. (Centre industriel).																															
Калужская—Kalouga	4	232,1	18,0	172	—	175	—	347	10	3	2.628	3	155	—	—	—	—	—	—	—	—	—	513	—	—	178,1	8,4	41,3	0,1	0,6	—
Московская—Moscou	54	19.055,2	108,5	5.075	35	4.108	40	9.258	591	43	36.559	28	3.173	9	264	2	23	—	—	27,3	1,1	241,0	593	2.123	18,0	12.863,6	202,2	1.952,3	17,3	62,3	73,3
Итого—Total	58	19.287,3	126,5	5.247	35	4.283	40	9.605	601	46	39.187	31	3.328	9	264	2	23	—	—	27,3	1,1	241,0	1.106	2.123	18,0	13.041,7	210,6	1.993,6	17,4	62,9	73,3
Центр.-черноз. р. (Centre agricole).																															
Тульская—Toula	1	13,6	—	82	—	42	—	124	—	1	90	—	—	—	—	2	60	—	—	—	—	—	10	—	—	6,8	0,3	3,4	0,4	—	—
Сѣверо-западный р. (Nord-Ouest).																															
Гродненская—Grodno	45	925,7	125,8	535	—	231	—	766	—	2	541	2	35	1	10	—	—	—	—	1,5	—	—	205	—	—	445,0	4,7	211,5	—	—	40,2
Привислинскій р. (Pologne).																															
Калишская—Kalich	32	1.364,5	305,3	823	6	503	23	1.355	175	14	6.333	11	383	2 5	25	—	—	—	—	230,7	—	2,3	—	—	—	987,4	47,9	321,4	0,8	43,1	32,0
Петроковская—Pétrokof	138	8.447,8	1.997,8	4.378	52	2.402	41	6.873	290	28	14.533	24	2.817	7 3	20	—	—	э. 11	121	492,5	0,3	1,4	36	—	—	5.584,9	80,6	2.150,0	1,0	62,4	326,5
Итого—Total	170	9.812,3	2.303,1	5.201	58	2.905	64	8.228	465	42	20.866	35	3.200	8	45	—	—	э. 11	121	723,2	0,3	3,7	36	—	—	6.572,3	128,5	2.471,4	1,8	105,5	358,5

Разряды заведеній по родамъ производствъ и мѣстонахожденію. Classification des fabriques par régions et d'après le genre de production).	Число заведеній.	Сумма производства въ тысячахъ рублей.	Выручка по заказамъ въ тысячахъ рублей.	Число рабочихъ. Работавшихъ при заведеніи. Мужчинъ. Взросл.	Мужчинъ. Малол.	Женщинъ. Взросл.	Женщинъ. Малол.	ВСЕГО (обоего пола).	Работавшихъ внѣ заведенія (на сторонѣ).	Паровые котлы. Число котловъ.	Поверхность нагрѣва (кв. фут.).	Число силъ паровыхъ. Паровыхъ: неподвижныхъ машинъ, локомобилей и турбинъ паровыхъ. Число силъ.	Число силъ.
	1	2	3	4	5	6	7	8	9	10	11	12	13
Ткацкія раздат. конторы (Comptoirs de distribution de tissage—indust. domestique)	**26**	**499,3**	**117,1**	**54**	**—**	**66**	**2**	**122**	**729**	**—**	**—**	**—**	**—**
Привислинскій р. (Pologne).													
Калишская—Kalich	10	272,0	93,0	40	—	55	2	97	501	—	—	—	—
Петроковская—Pétrokof	16	227,3	24,1	14	—	11	—	25	228	—	—	—	—
Итого—Total	26	499,3	117,1	54	—	66	2	122	729	—	—	—	—
Прядильно-ткацкія (Fab. de filature et tissage de l)	**37**	**10.235,1**	**295,8**	**3.472**	**42**	**1.521**	**30**	**5.065**	**31**	**31**	**28.328**	**22**	**2.719**
Прибалтійскій р. (Prov. Baltiques).													
Лифляндская—Livonie	1	—	3,3	7	—	—	—	7	—	—	—	—	-
Центр.-промышл. р. (Centre industriel).													
Владимірская—Vladimir	1	14,4	12,0	33	2	29	2	66	—	1	489	1	30
Московская—Moscou	5	1.493,7	3,2	499	—	431	—	930	6	5	3.665	3	199
Итого—Total	6	1.508,1	15,2	532	2	460	2	996	6	6	4.154	4	229
Сѣверо-западный р. (Nord-Ouest).													
Гродненская—Grodno	8	845,9	56,8	257	—	233	—	490	—	3	2.998	3	235
Привислинскій р. (Pologne).													
Ломжинская—Lomja	1	—	26,7	42	—	29	—	71	—	—	—	—	—
Петроковская—Pétrokof	21	7.881,1	193,8	2.634	40	799	28	3 501	25	22	21.176	15	2.255
Итого—Total	22	7.881,1	220,5	2.676	40	828	28	3.572	25	22	21.176	15	2.255
Ткацно-красильно-отдѣлочныя (Fab. de tissage, teinture et apprêtage de laine)	**28**	**28.007,5**	**1.086,7**	**10.070**	**176**	**6.525**	**58**	**16.829**	**2.249**	**122**	**131.966**	**46**	**6.623**
Прибалтійскій р. (Prov. Baltiques).													
Лифляндская—Livonie	1	623,9	—	81	—	146	—	227	—	3	1.937	3	143
Центр.-промышл. р. (Centre industriel).													
Калужская—Kalouga	3	1.910,4	—	1.173	59	591	47	1.870	858	8	5.589	4	130
Московская—Moscou	12	15.019,7	570,6	6.336	87	3.908	7	10.338	1.391	67	85.629	20	3.890
Итого—Total	15	16.930,1	570,6	7.509	146	4.499	54	12.208	2.249	75	91.218	24	4.020
Сѣверо-западный р. (Nord-Ouest).													
Гродненская—Grodno	1	—	27,9	26	—	4	—	30	—	1	1.100	1	100
Привислинскій р. (Pologne).													
Петроковская—Pétrokof	11	10.453,5	488,2	2.454	30	1.876	4	4.364	—	43	37.711	18	2.360
Красильно-отдѣлочныя (Fab. de teinture et apprêtage de laine)	**106**	**2.021,8**	**7.926,6**	**5.992**	**59**	**1.573**	**10**	**7.634**	**—**	**171**	**141.049**	**100**	**6.358**
Прибалтійскій р. (Prov. Baltiques).													
Лифляндская—Livonie	2	—	12,0	9	2	—	—	11	—	2	783	2	35
Центр.-промышл. р. (Centre industriel).													
Калужская—Kalouga	1	9,5	29,8	87	25	4	—	116	—	2	250	5	16
Московская—Moscou	14	897,3	1.197,8	999	—	289	—	1.288	—	26	18.909	13	697
Итого—Total	15	906,8	1.227,6	1.086	25	293	—	1.404	—	28	19.159	18	713
Сѣверо-западный р. (Nord-Ouest).													
Гродненская—Grodno	26	10,0	590,0	486	—	79	—	565	—	19	9.964	17	497
Ковенская—Kovno	1	—	0,7	2	—	—	—	2	—	1	26	1	3
Итого—Total	27	10,0	590,7	488	—	79	—	567	—	20	9.990	18	500
Привислинскій р. (Pologne).													
Калишская—Kalich	2	—	143,5	92	—	22	—	114	—	3	3.017	2	90
Ломжинская—Lomja	3	—	33,2	54	—	6	—	60	—	3	1.008	3	154
Петроковская—Pétrokof	57	1.105,0	5.919,6	4.263	32	1.173	10	5.478	—	115	107.092	57	4.866
Итого—Total	62	1.105,0	6.096,3	4.409	32	1.201	10	5.652	—	121	111.117	62	5.110

Разряды заведеній по родамъ производствъ и мѣстонахожденію.	Число силъ двигателей. Двигателей внутрен. сгоранія: нефтяныхъ, керосинов., бензин. и газовыхъ. Число ихъ.	Число силъ.	Водяныхъ: колесъ, турбинъ и. Число ихъ.	Число силъ.	Электромоторовъ (отъ чужихъ генерат.), кон. привод. и вѣтр. двигател. Число ихъ.	Число силъ.	Родъ и количество потребленнаго топлива. Тысячъ пудовъ. Твердаго минеральн. топлива: камен. угля, кокса и антрацита.	Древеснаго угля.	Жидкаго минеральн. топл: мазута, нефти, керос. и бензина.	Кубич. саженъ. Дрова.	Торфъ.	Разнаго: брикетъ, сучьевъ, пней, соломы, газа, отбросовъ производ. (на сумму тыс. руб.)	Главные расходы (въ тысячахъ руб.). Сырые матеріялы.	Топливо всякое.	Плата рабочимъ. Разработавшимъ при заведеніи. Деньгами.	Натурою (харчи, квартира, дополнит. выдачи).	Работавшимъ на сторонѣ.	За наемъ помѣщеній и движущей силы.
	14	15	16	17	18	19	20	21	22	23	24	25	26	27	28	29	30	31
Ткацкія раздат. конторы (Comptoirs de distribution de tissage—indust. domestique)	**—**	**—**	**—**	**—**	**—**	**—**	**—**	**—**	**—**	**—**	**—**	**—**	**323,4**	**—**	**25,7**	**—**	**141,5**	**13,5**
Привислинскій р. (Pologne).																		
Калишская—Kalich	—	—	—	—	—	—	—	—	—	—	—	—	167,0	—	19,4	—	94,6	13,1
Петроковская—Pétrokof	—	—	—	—	—	—	—	—	—	—	—	—	156,4	—	6,3	—	46,9	0,4
Итого—Total	—	—	—	—	—	—	—	—	—	—	—	—	323,4	—	25,7	—	141,5	13,5
Прядильно-ткацкія (Fab. de filature et tissage de l)	**4**	**215**	**5**	**127**	**э. 2**	**165**	**1.108,6**	**—**	**61,2**	**892**	**31**	**3,3**	**6.362,3**	**220,6**	**1.556,2**	**17,5**	**10,1**	**117,9**
Прибалтійскій р. (Prov. Baltiques).																		
Лифляндская—Livonie	—	—	2	32	—	—	—	—	—	—	—	—	—	—	0,6	0,7	—	0,5
Центр.-промышл. р. (Centre industriel).																		
Владимірская—Vladimir	—	—	—	—	—	—	—	—	—	120	—	1,0	7,9	2,6	7,5	0,4	—	—
Московская—Moscou	4	215	3	95	э. 1	15	46,2	—	61,2	533	31	—	1.113,4	49,1	129,3	14,9	0,1	3,9
Итого—Total	4	215	3	95	э. 1	15	46,2	—	61,2	653	31	1,0	1.121,3	51,7	136,8	15,3	0,1	3,9
Сѣверо-западный р. (Nord-Ouest).																		
Гродненская—Grodno	—	—	—	—	—	—	24,2	—	—	239	—	2,3	475,7	15,3	180,6	—	—	24,5
Привислинскій р. (Pologne).																		
Ломжинская—Lomja	—	—	—	—	—	—	—	—	—	—	—	—	—	—	13,0	—	—	8,0
Петроковская—Pétrokof	—	—	—	—	э. 1	150	1.038,2	—	—	—	—	—	4.765,4	153,6	1.225,3	1,5	10,0	80,9
Итого—Total	—	—	—	—	э. 1	150	1.038,2	—	—	—	—	—	4.765,4	153,6	1.238,3	1,5	10,0	88,9
Ткацно-красильно-отдѣлочныя (Fab. de tissage, teinture et apprêtage de laine)	**2**	**116**	**2**	**33**	**—**	**—**	**2.392,3**	**2,4**	**684,7**	**3.349**	**6.850**	**37,3**	**17.868,5**	**970,2**	**4.157,6**	**32,0**	**220,4**	**18,1**
Прибалтійскій р. (Prov. Baltiques).																		
Лифляндская—Livonie	—	—	—	—	—	—	98,3	—	—	—	—	—	300,2	16,7	55,8	—	—	—
Центр.-промышл. р. (Centre industriel).																		
Калужская—Kalouga	—	—	—	—	—	—	36,9	0,1	—	1.799	450	0,4	1.048,7	54,2	352,6	0,1	40,9	—
Московская—Moscou	2	116	2	33	—	—	170,8	2,3	683,9	1.460	6.400	36,9	10.744,3	558,3	2.190,2	26,9	179,6	6,7
Итого—Total	2	116	2	33	—	—	207,7	2,4	683,9	3.259	6.850	37,3	11.793,0	612,5	2.542,8	27,0	220,5	6,7
Сѣверо-западный р. (Nord-Ouest).																		
Гродненская—Grodno	—	—	—	—	—	—	—	—	—	90	—	—	10,8	2,7	9,0	—	—	—
Привислинскій р. (Pologne).																		
Петроковская—Pétrokof	—	—	—	—	—	—	2.086,3	—	0,8	—	—	—	5.764,5	338,2	1.550,1	5,0	—	11,3
Красильно-отдѣлочныя (Fab. de teinture et apprêtage de laine)	**10**	**293**	**4**	**92**	**э. 1**	**15**	**5.345,4**	**0,1**	**398,0**	**3.631**	**260**	**10,4**	**4.192,5**	**1.156,1**	**2.251,2**	**8,8**	**—**	**178,2**
Прибалтійскій р. (Prov. Baltiques).																		
Лифляндская—Livonie	—	—	—	—	—	—	—	—	—	15	160	—	3,8	1,7	4,2	—	—	0,1
Центр.-промышл. р. (Centre industriel).																		
Калужская—Kalouga	—	—	—	—	—	—	—	0,1	—	167	—	—	—	2,7	24,6	3,7	—	—
Московская—Moscou	8	278	3	72	—	—	83,1	—	395,5	394	—	6,3	1.248,0	213,2	253,2	5,0	—	28,8
Итого—Total	8	278	3	72	—	—	83,1	0,1	395,5	561	—	6,3	1.248,0	215,9	277,8	8,7	—	28,8
Сѣверо-западный р. (Nord-Ouest).																		
Гродненская—Grodno	2	15	—	—	—	—	31,9	—	0,5	2.791	100	4,2	245,9	74,9	144,7	—	—	37,2
Ковенская—Kovno	—	—	—	—	—	—	—	—	—	20	—	—	—	0,2	0,1	—	—	—
Итого—Total	2	15	—	—	—	—	31,9	—	0,5	2.811	100	4,2	245,9	75,1	144,8	—	—	37,2
Привислинскій р. (Pologne).																		
Калишская—Kalich	—	—	—	—	—	—	157,3	—	—	—	—	—	20,3	27,1	38,7	—	—	4,5
Ломжинская—Lomja	—	—	—	—	—	—	—	—	—	230	—	—	2,2	4,0	8,4	—	—	6,0
Петроковская—Pétrokof	—	—	1	20	э. 1	15	5.073,2	—	2,0	14	—	—	2.672,3	832,2	1.777,3	0,1	—	101,6
Итого—Total	—	—	1	20	э. 1	15	5.230,5	—	2,0	244	—	—	2.694,8	863,3	1.824,4	0,1	—	112,1

Разряды заведеній по родамъ производствъ и мѣстонахожденію. (Classification des fabriques par régions et genre de production).	Число заведеній.	Сумма производства въ тысячахъ рублей.	Выручка по заказамъ въ тысячахъ рублей.	Число рабочихъ. Работавшихъ при заведеніи. Мужчинъ. Взросл.	Мужчинъ. Малол.	Женщинъ. Взросл.	Женщинъ. Малол.	ВСЕГО (обоего пола).	Работавшихъ внѣ заведенія (на сторонѣ).	Паровые котлы. Число котловъ.	Поверхность нагрѣва (кв. фут.).	Число паровыхъ: неподвижныхъ машинъ, локомобилей и турбинъ паровыхъ. Числа ихъ.	Число силъ.
	1	2	3	4	5	6	7	8	9	10	11	12	13
Шерстяныхъ издѣлій. (Fab. de étoffes de l., châles, lustrine, tricot, camlôt ect)	**12**	**17.697,2**	**119,9**	**3.919**	**27**	**3.091**	**16**	**7.053**	**535**	**54**	**56.330**	**29**	**6.166**
Прибалтійскій р. (Prov. Baltiques).													
Лифляндская—Livonie	2	3.067,2	6,9	332	—	860	—	1.192	—	10	10.006	5	854
Сѣверо-Западный р. (Nord-Ouest).													
Гродненская—Grodno	2	384,7	—	178	—	141	—	319	—	2	2.062	2	134
Привислинскій р. (Pologne).													
Петроковская—Pétrokof	8	14.245,4	113,0	3.409	27	2.090	16	5.542	535	42	44.262	22	5.178
Суконныя (Fab. de tissus de laine cardée: drap, couverture ete)	**175**	**83.128,2**	**582,4**	**35.961**	**983**	**20.258**	**574**	**57.776**	**93**	**430**	**431.198**	**236**	**31.141**
Восточный р. (Est).													
Казанская—Kazan	1	126,0	—	80	—	15	—	95	—	2	656	2	50
Пермская—Perm	2	1.025,5	—	522	13	486	4	1.025	—	7	6.322	2	450
Самарская—Samara	2	317,2	—	299	9	110	18	436	—	4	4.118	3	232
Уфимская—Oufa	1	464,7	—	286	—	139	—	425	—	5	4.211	5	220
Итого—Total	6	1.933,4	—	1.187	22	750	22	1.981	—	18	15.307	12	952
Прибалтійскій р. (Prov. Baltiques).													
Курляндская—Courlande	1	—	14,0	18	—	—	—	18	5	1	540	1	35
Лифляндская—Livonie	9	3.102,7	58,1	565	3	640	—	1.208	—	16	12.097	10	840
С.-Петербургская—St.-Pétersbourg	3	6.885,8	55,9	1.586	8	1.613	10	3.217	—	33	34.096	7	3.195
Эстляндская—Esthonie	1	754,9	—	307	32	214	9	562	—	6	5.405	3	300
Итого—Total	14	10.743,3	128,0	2.476	43	2.467	19	5.005	5	56	52.138	21	4.370
Центрально-промышл. р. (Centre-industriel).													
Московская—Moscou	26	22.046,1	32,5	8.253	41	5.005	46	13.345	—	96	113.343	35	6.938
Ярославская—Iaroslav	1	441,6	—	321	10	160	4	495	—	3	2.200	1	80
Итого—Total	27	22.487,7	32,5	8.574	51	5.165	50	13.840	—	99	115.543	36	7.018
Центр.-черноз. и малорос. р. (Centre agricole).													
Курская—Koursk	1	229,4	—	123	—	290	—	413	—	2	2.110	1	85
Пензенская—Penza	6	2.172,3	22,7	1.876	59	736	56	2.727	—	9	8.011	6	610
Рязанская—Riazan	1	438,8	—	367	—	128	—	495	—	4	5.079	2	218
Саратовская—Saratof	3	2.347,5	—	1.536	8	647	6	2 197	—	10	9.913	5	595
Симбирская—Simbirsk	17	11.041,6	—	5.777	510	2.875	342	9.504	—	56	66.308	31	6.456
Тамбовская—Tambof	8	7.378,3	—	4.310	35	2.210	7	6.562	—	26	34.326	13	2.106
Черниговская—Tchernigof	8	5.786,5	32,0	3.008	11	1.193	3	4.215	45	20	27.181	10	1.626
Итого—Total	44	29.394,4	54,7	16.997	623	8.079	414	26.113	45	127	152.928	68	11.696
Сѣверо-Западный р. (Nord-Ouest).													
Витебская—Vitebsk	1	26,3	0,5	6	—	10	—	16	—	—	—	—	—
Гродненская—Grodno	25	4.701,9	81,7	2.012	—	1.390	2	3.404	43	37	29.294	31	1.800
Минская—Minsk	1	145,7	—	118	—	118	—	236	—	4	1.845	3	88
Итого—Total	27	4.873,9	82,2	2.136	—	1.518	2	3.656	43	41	31.139	34	1.888
Юго-Западный р. (Sud-Ouest).													
Волынская—Volynie	4	339,7	0,9	170	—	111	—	281	—	4	1.984	4	133
Киевская—Kief	4	91,8	—	119	—	36	—	155	—	3	1.545	3	133
Подольская—Podolie	25	665,5	28,6	655	—	19	—	674	—	25	4.521	25	362
Итого—Total	33	1.097,0	29,5	944	—	166	—	1.110	—	32	8.050	32	628
Южный р. (Sud).													
Бессарабская—Bessarabie	1	4,2	6,1	8	—	3	—	11	—	1	187	1	10
Екатеринославская—Iékaterinoslav	1	189,9	—	33	—	40	—	73	—	2	1.184	1	70
Итого—Total	2	194,1	6,1	41	—	43	—	84	—	3	1.371	2	80

Разряды заведеній по родамъ производствъ и мѣстонахожденію.	Число силъ двигателей. Двигателей внутрен. сгоранія: нефтяныхъ, керосинов., бензин. и газовыхъ. Число ихъ.	Число силъ.	Водяныхъ: турбинъ и колесъ. Число ихъ.	Число силъ.	Электромоторовъ (отъ чужихъ генерат.), кон. привод. и вѣтр. двигател. Число ихъ.	Число силъ.	Родъ и количество потребленнаго топлива. Тысячъ пудовъ. Твердаго минеральн. топлива: камен. угля. кокса и антрацита.	Древеснаго угля.	Жидкаго минеральн. топл.: мазута, нефти, керос. и бензина.	Кубич. саженъ. Дрова.	Торфъ.	Разнаго: брикетъ, сучьевъ, пней, соломы, газа, отбросовъ производ. (на сумму тыс. руб.).	Главные расходы (въ тысячахъ руб.). Сырые матеріалы.	Топливо всякое.	Плата рабочимъ. Работавшимъ при заведеніи. Деньгами	Натурою (харчи, квартира, дополнит. выдачи)	Работавшимъ на сторонѣ.	За наемъ помѣщеній и движущей силы.
	14	15	16	17	18	19	20	21	22	23	24	25	26	27	28	29	30	31
Шерстяныхъ издѣлій. (Fab. de étoffes de l., châles, lustrine, tricot, camlôt ect)	**2**	**38**	**3**	**30**	**э. 3**	**230**	**2.588,6**	**—**	**—**	**460**	**—**	**—**	**9.580,8**	**514,5**	**2.952,5**	**—**	**183,0**	**5,5**
Прибалтійскій р. (Prov. Baltiques).																		
Лифляндская—Livonie	—	—	3	30	—	—	432,8	—	—	15	—	—	1.706,9	71,6	374,1	—	—	2,9
Сѣверо-Западный р. (Nord-Ouest).																		
Гродненская—Grodno	—	—	—	—	—	—	—	—	—	445	—	—	191,4	11,2	98,2	—	—	0,4
Привислинскій р. (Pologne).																		
Петроковская—Pétrokof	2	38	—	—	э. 3	230	2.155,8	—	—	—	—	—	7.682,5	431,8	2.480,2	—	183,0	2,2
Суконныя (Fab. de tissus de laine cardée: drap, couverture ete)	**46**	**3.114**	**113**	**5.101**	**в. 1 э. 5**	**2 379**	**5.230,7**	**8,0**	**951,1**	**80.617**	**40.822**	**67,1**	**52.173,3**	**3.357,8**	**10.130,5**	**488,8**	**28,7**	**125,2**
Восточный р. (Est).																		
Казанская—Kazan	—	—	—	—	—	—	—	—	—	950	—	—	64,0	17,1	22,8	—	—	—
Пермская—Perm	—	—	6	134	—	—	—	—	—	846	4.761	0,9	585,8	32,3	147,8	—	—	—
Самарская—Samara	—	—	3	75	—	—	—	—	—	316	—	—	211,0	9,5	37,5	—	—	21,8
Уфимская—Oufa	1	60	1	60	—	—	—	0,6	—	3.589	—	—	281,6	23,5	56,5	—	—	0,1
Итого—Total	1	60	10	269	—	—	—	0,6	—	5.701	4.761	0,9	1.142,4	82,4	264,6	—	—	21,9
Прибалтійскій р. (Prov. Baltiques).																		
Курляндская—Courlande	—	—	3	20	—	—	—	—	—	200	—	—	—	4,7	5,0	0,7	0,8	—
Лифляндская—Livonie	1	90	14	435	—	—	154,7	—	—	3.713	268	—	1.597,3	94,3	272,0	3,9	—	6,0
С.-Петербургская—St.-Pétersbourg	—	—	6	1.355	—	—	628,3	—	—	9.640	—	—	3.150,0	221,1	642,7	—	—	0,9
Эстляндская—Esthonie	1	4	—	—	—	—	127,9	—	0,3	480	—	—	386,6	38,9	102,2	—	—	—
Итого—Total	2	94	23	1.810	—	—	910,9	—	0,3	14.033	268	—	5.133,9	359,0	1.021,9	4,6	0,8	6,9
Центрально-промышл. р. (Centre-industriel).																		
Московская—Moscou	12	599	21	1.023	—	—	604,8	—	701,0	14.006	5.590	27,3	14.876,3	889,2	2.389,7	95,2	—	22,7
Ярославская—Iaroslav	—	—	1	30	—	—	—	—	—	862	—	—	259,6	13,0	68,0	—	—	—
Итого—Total	12	599	22	1.053	—	—	604,8	—	701,0	14.868	5.590	27,3	15.135,9	902,2	2.457,7	95,2	—	22,7
Центр.-черноз. и малорос. р. (Centre agricole).																		
Курская—Koursk	1	200	—	—	—	—	72,7	—	—	—	—	—	112,3	16,9	28,7	—	—	—
Пензенская—Penza	1	100	11	294		—	1,5	—	4,6	3.707	1.714	1,1	1.407,4	86,1	316,6	17,1	—	1,2
Рязанская—Riazan	1	125	—	—	—	—	—	—	4,5	—	3.200	—	313,5	30,7	49,7	—	—	—
Саратовская—Saratof	1	80	6	335	—	—	107,0	—	1,6	3.082	280	—	1.783,5	61,7	305,8	7,0	—	—
Симбирская—Simbirsk	8	793	21	643	в. 1	2	40,3	0,5	26,1	13.727	6.099	10,7	7.123,9	371,2	1.315,2	192,7	—	23,8
Тамбовская—Tambof	7	497	7	440	—	—	165,0	6,2	194,3	1.388	17.050	15,4	5.551,8	392,0	645,3	125,6	—	4,3
Черниговская—Tchernigof	7	450	—		—	—	22,5	0,6	15,0	11.578	40	9,9	3.648,2	201,7	612,1	33,3	17,9	0,5
Итого—Total	26	2.245	45	1.712	в. 1	2	409,0	7,3	246,1	33.482	28.383	37,1	19.940,6	1.160,3	3.273,4	375,7	17,9	29,8
Сѣверо-Западный р. (Nord-Ouest).																		
Витебская—Vitebsk	1	10	—	—	—	—	—	—	0,5	—	—	—	18,0	0,8	1,5	—	—	—
Гродненская—Grodno	3	96	3	65	—	—	303,1	—	2,3	8.446	—	1,7	2.398,2	248,8	797,6	2,0	10,0	22,5
Минская—Minsk	—	—	—	—	—	—		—	—	400	—	—	93,3	8,0	15,2	9,5	—	—
Итого—Total	4	106	3	65	—	—	301,1	—	2,8	8.846	—	1,7	2.509,5	257,6	814,3	11,5	10,0	22,5
Юго-Западный р. (Sud-Ouest).																		
Волынская—Volynie	—	—	—	—	—	—	—	—	—	950	—	—	216,3	17,2	51,8	—	—	0,1
Киевская—Kief	—	—	1	35	—	—	0,5	—	—	210	—	—	58,3	4,4	16,9	—	—	2,0
Подольская—Podolie	—	—	—	—	—	—	6,4	—	0,1	1.335	—	—	467,4	38,3	104,2	—	—	4,7
Итого—Total	—	—	1	35	—	—	6,9	—	0,1	2.495	—	—	742,0	59,9	172,9	—	—	6,8
Южный р. (Sud).																		
Бессарабская—Bessarabie	—	—	—	—	—	—	3,0	—	—	25	—	—	3,4	1,6	2,9	0,7	—	—
Екатеринославская—Iékaterinoslav	1	10	—	—	—	—	43,0	—	0,2	—	—	—	93,5	4,8	17,3	—	—	—
Итого—Total	1	10	—	—	—	—	46,0	—	0,2	25	—	—	96,9	6,4	20,2	0,7	—	—

Разряды заведеній по родамъ производствъ и мѣстонахожденію. (Classification des fabriques par régions et genre de production).	Число заведеній.	Сумма производства въ тысячахъ рублей.	Выручка по заказамъ въ тысячахъ рублей.	Число рабочихъ. Работавшихъ при заведеніи. Мужчинъ. Взросл.	Мужчинъ. Малол.	Женщинъ. Взросл.	Женщинъ. Малол.	ВСЕГО (обоего пола).	Работавшихъ внѣ заведенія (на сторонѣ).	Паровые котлы. Число котловъ.	Поверхность нагрѣва (кв. фут.).	Число силъ двигателей. Паровыхъ: неподвижныхъ машинъ, локомобилей и турбинъ паровыхъ. Число ихъ.	Число силъ.	Двигателей внутрен. сгоранія: нефтяныхъ, керосинов., бензин. и газовыхъ. Число силъ.	Число ихъ.	Водяныхъ: турбинъ и колесъ. Число ихъ.	Число силъ.	Электромоторовъ (отъ чужихъ генерат.), кон. привод. и вѣтр. двигателя. Число ихъ.	Число силъ.	Родъ и количество потребленнаго топлива. Тысячъ пудовъ. Твердаго минеральн. топлива: камен. угля, кокса и антрацита.	Древеснаго угля.	Жидкаго минеральн. топл.: мазута, нефти, керос. и бензина.	Кубич. саженъ. Дрова.	Торфъ.	Разнаго: брикетъ, сучьевъ, пней, соломы, газа, отбросовъ производ. (на сумму тыс. руб.).	Главные расходы (въ тысячахъ руб.). Сырые матеріалы.	Топливо всякое.	Плата рабочимъ. Работавшимъ при заведеніи. Деньгами.	Натурою (харчи, квартира, доплат. выдачи).	Работавшимъ на сторонѣ.	За наемъ помѣщеній и движущей силы.
	1	2	3	4	5	6	7	8	9	10	11	12	13	14	15	16	17	18	19	20	21	22	23	24	25	26	27	28	29	30	31
Привислинскій р. (Pologne).																															
Калишская—Kalich	2	669,0	—	332	21	276	11	640	—	7	5.928	4	300	—	—	4	79	—	—	165,5	0,1	—	163	770	—	351,2	53,5	160,2	—	—	—
Ломжинская—Lomja	1	77,6	19,5	71	—	30	—	101	—	1	311	1	30	—	—	—	—	—	—	—	—	—	322	—	—	47,3	7,7	27,0	—	—	—
Люблинская—Lublin	3	192,5	14,7	99	—	41	—	140	—	3	1.467	3	129	—	—	—	—	—	—	36,8	—	—	140	1.050	—	113,7	13,1	26,5	1,2	—	1,0
Петроковская—Pétrokof	15	11.367,0	215,4	3.038	209	1.666	33	4.946	—	41	45.900	22	4.000	—	—	5	78	э. 5	379	2.747,9	—	0,7	20	—	—	6.896,4	452,2	1.871,6	—	—	13,5
Итого—Total	21	12.306,1	249,6	3.540	230	2.013	44	5.827	—	52	53.606	30	4.459	—	—	9	157	э. 5	379	2.950,2	0,1	0,7	645	1.820	—	7.408,6	526,5	2.085,3	1.2	—	14,5
Западно-Сибирскій р. (Sibérie Occid.).																															
Тобольская—Tobolsk	1	98,1	—	66	14	57	23	160	—	2	1.116	1	50	—	—	—	—	—	—	—	—	—	522	—	—	63,6	3,4	20,4	—	—	0,1
Мѣхокрасильныя. (Fab. de teinture des fourrures)	**6**	**124,0**	**111,4**	**132**	—	**48**	—	**180**	—	**3**	**715**	**2**	**31**	**3**	**27**	—	—	—	—	**9,5**	—	**3,8**	**162**	—	—	**103,0**	**8,7**	**51,0**	**5,8**	—	**5,3**
Прибалтійскій р. (Prov. Baltique).																															
С.-Петербургская—St.-Petersbourg	1	—	28,7	23	—	2	—	25	—	1	383	1	16	—	—	—	—	—	—	9,5	—	—	16	—	—	8,0	2,5	10,0	—	—	—
Центрально-промышл. р. (Centre industriel).																															
Московская—Moscou	4	—	82,7	92	—	1	—	93	—	1	86	—	—	3	27	—	—	—	—	—	—	3,8	64	—	—	27,0	4,3	25,8	5,8	—	3,8
Сѣверо-Западный р. (Nord-Ouest).																															
Виленская—Vilno	1	124,0	—	17	—	45	—	62	—	1	246	1	15	—	—	—	—	—	—	—	—	—	82	—	—	68,0	2,0	15,2	—	—	1,5
Войлочныя и валеной обуви. (F. des feutres de laine et d'objets f)	**100**	**5.162,4**	**0,3**	**4.084**	**166**	**411**	**3**	**4.664**	**3.089**	**19**	**7.196**	**16**	**439**	**39**	**376**	**2**	**9**	кн. 16	**18**	**13,5**	**0,3**	**41,5**	**4.662**	**50**	—	**3.256,6**	**95,0**	**606,1**	**20,5**	**377,2**	**4,9**
Восточный р. (Est).																															
Вятская—Viatka	10	401,2	—	400	76	—	—	476	733	—	—	—	—	2	16	—	—	кн. 4	4	—	0,3	0,6	150	—	—	244,7	2,1	28,3	8,5	49,9	—
Казанская—Kazan	4	1.254,8	—	745	—	—	—	745	1.042	2	1.475	2	87	1	80	—	—	—	—	—	—	4,3	1.602	—	—	856,4	25,0	106,0	45,0	75,6	0,1
Пермская—Perm	1	25,9	—	17	—	—	—	17	—	—	—	—	—	—	—	—	—	—	—	—	—	—	—	—	—	16,0	—	2,7	1,6	—	—
Итого—Total	15	1.681,9	—	1.162	76	—	—	1.238	1 775	2	1.475	2	87	3	96	—	—	кн. 4	4	—	0,3	4,9	1.752	—	—	1.117,1	27,1	137,0	55,1	125,5	0,1
Прибалтійскій р. (Prov. Baltiques).																															
С.-Петербургская—St.-Pétersbourg	1	50,9	—	17	—	6	—	23	—	1	457	1	30	—	—	—	—	—	—	7,5	—	—	—	—	—	35,1	1,2	4,6	—	—	2,4
Центрально-промышл. р. (Centre industriel).																															
Владимірская—Vladimir	2	90,0	—	68	—	—	—	68	—	1	180	1	10	—	—	—	—	—	—	—	—	—	300	—	—	56,3	4,5	17,4	4,5	—	0,2
Костромская—Kostroma	29	748,1	—	558	4	315	3	880	577	1	69	1	4	22	158	2	9	—	—	—	—	6,2	400	—	—	500,8	10,4	91,4	1,0	95,9	0,1
Московская—Moscou	3	72,7	—	141	—	3	—	144	—	1	130	—	—	1	6	—	—	кн. 1	1	6,9	—	0,4	6	—	—	40,9	1,5	20,7	—	—	—
Нижегородская—Nijni-Novgorod	11	312,6	—	433	—	12	—	445	45	2	404	2	34	3	37	—	—	—	—	—	—	2,1	235	50	—	188,4	5,9	63,7	—	3,0	0,1
Тверская—Tver	14	287,2	—	391	8	6	—	405	100	—	—	—	—	6	35	—	—	кн 8	9	—	—	1,8	—	—	—	183,1	2,7	39,3	11,9	8.5	0,2
Ярославская—Iaroslav	12	1.348,5	0,3	929	10	29	—	968	527	8	2.554	6	124	3	40	—	—	кн. 1	2	—	—	1,3	1.532	—	—	833,9	25,3	150,9	17,9	130,2	1,4
Итого—Total	71	2.859,1	0,3	2.520	22	365	3	2.910	1.249	13	3.337	10	472	35	276	2	9	кн. 10	12	6,0	—	11,8	2.473	50	—	1.803,4	50,3	383,4	35,3	237,6	2,0
Центр.-черноз р. (Centre agricole).																															
Тамбовская—Tambof	1	61,9	—	72	13	—	—	85	—	—	—	—	—	—	—	—	—	—	—	—	—	—	—	—	—	48,6	—	9,5	—	—	—
Сѣверо-Западный р. (Nord-Ouest).																															
Витебская—Vitebsk	1	42,5	—	49	—	—	—	49	—	—	—	—	—	—	—	—	—	—	—	—	—	—	60	—	—	22,0	1,1	12,0	—	—	—
Южный р. (Sud).																															
Астраханская—Astrakhan	1	9,0	—	16	—	1	—	17	—	—	—	—	—	—	—	—	—	—	—	—	—	—	—	—	—	3,0	—	2,0	0,1	—	0,4
Херсонская—Kherson	1	5,0	—	7	—	1	—	8	—	—	—	—	—	1	4	—	—	—	—	—	—	0,1	—	—	—	1,0	0,1	0,8	—	—	—
Итого—Total	2	14,0	—	23	—	2	—	25	—	—	—	—	—	1	4	—	—	—	—	—	—	0,1	—	—	—	4,0	0,1	2,8	0,1	—	0,4
Закавказскій р. (Transcaucase).																															
Тифлисская—Tiflis	1	203,6	—	65	—	22	—	87	—	3	1.927	3	150	—	—	—	—	—	—	—	—	24,7	—	—	—	95,7	8,8	17,4	—	—	—
Западно-Сибирскій р. (Sibérie Occid.).																															
Томская—Tomsk	8	248,4	—	176	55	16	—	247	65	—	—	—	—	—	—	—	—	кн. 2	2	—	—	—	377	—	—	130,8	6,5	39,3	—	14,0	—
Всего по II группѣ (Total)	**1.037**	**225.346,5**	**16.435,8**	**86.905**	**1.764**	**52.119**	**1.261**	**142.049**	**7.799**	**1.143**	**1.085.896**	**664**	**80.898**	**138**	**4.953**	**179**	**6.305**	кн. 18 в. 1 э. 40	**20 2 1.932**	**26.607,3**	**14,5**	**2.815,4**	**103.338**	**51.765**	**143,8**	**147.830,7**	**8.268,1**	**32.035,4**	**681,7**	**1.130,7**	**1.648,9**

Группа II. Сводная таблица Б о количествѣ (въ тыс. пуд.) и стоимости (въ тыс. руб.) главнѣйшихъ товаровъ и полуфабрикатовъ, изготовленныхъ въ заведеніяхъ, обрабатывающихъ шерсть.

Groupe II. Table B. Quantité (en mil. poudes) et valeur (mil. roubles) des principals marchandises produites dans les fabriques de laine.

Разряды фабрикъ по роду производства и мѣстонахожденію. (Classification des fabriques par régions et d'après le genre de product.).		Число заведеній.	Шерсть мытая. Шленская (испанская, мериносовая).	Шерсть мытая. Грубая (русская, цыгайская, верблюжья).	Отбросы производства.
		1	2	3	27
Шерстомойныя (Lavage des laines.)	т. пуд.	30	88,8	277,1	—
	т. руб.		2.753,3	2.125,7	53,8
	тыс. пуд.		174,3	85,1	
Выруч.	тыс. руб.		3. 328,9	3. 40,8	
Восточный р. (Est).					
Оренбургская - Orenbourg		5	—	74,9 / 530,1	—
				3. 24,7 / 7,8	
Центр.-черноземн. р. (Centre-agricole).					
Курская—Koursk		1	3. 73,7 / 141,9	3. 3,2 / 4,5	—
Саратовская—Saratof		1	4,4 / 147,7	—	—
Харьковская—Kharkof		2	74,4 / 2.280,6	—	— / 53,8
			3. 74,1 / 153,9		
Сѣверо-западн. р. (Nord-Ouest).					
Виленская—Vilna		1	—	4,0 [1] / 24,0	—

Разряды фабрикъ по роду производства и мѣстонахожденію. (Classification des fabriques par régions et d'après le genre de product).	Число заведеній.	Шерсть мытая. Шленская (испанская, мериносовая).	Шерсть мытая. Грубая (русская, цыгайская, верблюжья).	Отбросы производства.
	1	2	3	27
Южный р. (Sud).				
Астраханская - Astrakhan	4	—	30,6 / 336,2	—
Донская обл.—Territ. du Don.	2	10,0 / 325,0	24,8 / 222,7	—
			3. 40,2 / 24,9	
Херсонская—Kherson	1	3. 7,0 / 12,0	—	—
Привислинскій р. (Pologne).				
Петроковская—Pétrokof	2	3. 4,5 / 7,6	—	—
Западно-Сибирскій р. (Sibérie Occid.).				
Семипалатинская обл.—Ter. de Semipalatinsk	7	—	112,2 / 697,7	—
Туркестанскій р. (Turkestan).				
Закаспійская обл.—Ter. Transkaspien.	1	3. 15,0 / 15,3	—	—
Семирѣченская обл. Ter. Semiretchensk.	3	—	30,6 / 315,0	—
			3. 17,0 / 4,1	

Разряды фабрикъ по роду производства и мѣстонахожденію. (Classification des fabriques par régions et d'après le genre de product.		Число заведеній.	Шерсть мытая шленская.	Искусственная шерсть.	Шерстяная вата.	Отбѣлено и окрашено шерсти.	Отбросы производства и прочие товары.
		1	2	6	7	18	27
Ватныя (F. d'ouate de laine)	т. пуд.	60	—	81,4	20,6	—	—
	т. руб.			348,7	232,0		0,4
	т. пуд.	—	3,4	343,8	30,3	1,6	0,1
Выруч.	т. руб.		1,6	3. 205,9	3. 40,4	3. 1,3	3. 2,0
Прибалтійскій р. (Prov. Baltiques).							
Лифляндская—Livonie		1	—	—	0,6 / 1,5	—	—
Центр.-промышл. р. (Centre Industriel).							
Московская—Moscou		2	—	1,0 / 3,8	1,1 / 14,2	—	—
				3. 2,0 / 4,0			
Нижегородская—Nigni-Novgorod.		7	—	35,0 / 150,0	1,5 / 20,0	—	—
					15,8		0,1 [2]
					3. 10,8		3. 2,0
Централ.-черноз. р. (Centre-agricole).							
Орловская—Orel		1	—	—	2,9 / 14,2	—	— / 0,4
Симбирская—Simbirsk		1	—	16,5 / 77,7	—	—	—
Сѣверо-западный р. (Nord-Ouest.).							
Виленская—Vilna		1	—	—	4,3 / 77,1	—	—

Разряды фабрикъ по роду производства и мѣстонахожденію. (Classification des fabriques par régions et d'après le genre de product.	Число заведеній.	Шерсть мытая шленская.	Искусственная шерсть.	Шерстяная вата.	Отбѣлено и окрашено шерсти.	Отбросы производства и прочие товары.
	1	2	6	7	18	27
Гродненская—Grodno	27	—	14,0 / 71,1	1,7 / 7,1	—	—
		3. 2,0 / 0,8	3. 171,4 / 83,3	3. 8,7 / 4,1		
Ковенская—Kovno	2	—	—	3. 1,0 / 3,5	—	—
Юго-западный р. (Sud Ouest).						
Подольская—Podolie	1	—	0,3 / 2,4	—	—	—
Южный р. (Sud)						
Херсонская—Kherson	1	—	2,4 / 12,0	—	—	—
Привислинскій р. (Pologne).						
Варшавская—Varsovie	1	—	—	7,0 / 50,0	—	—
Калишская—Kalich	1	—	12,2 / 31,7	—	—	—
Ломжинская—Lomja	2	—	3. 57,0 / 38,8	—	3. 1,5 [3] / 0,8	—
Петроковская—Pétrokof	11	—	—	3,2 / 49,4	—	—
		3. 1,4 / 0,8	3. 113,4 / 79,8	3. 4,1 / 20,4	3. 0,1 / 0,5	
Западно-Сибирскій р. (Sibérie-Occid.).						
Семипалатинская обл.—Ter. Semipalatinsk	1	—	—	3. 0,1 [4] / 0,1	—	—

Разряды фабрикъ по роду производства и мѣстонахожденію. (Classification des fabriques par régions et d'après le genre de production).		Число заведеній.	Шерсть мытая. Шленская.	Шерсть мытая. Грубая.	Очески аппаратные.	Искусственная шерсть.	Шерстяная вата.
		1	2	3	5	6	7
Шерстопрядильныя (аппаратныя). Fab. de filature de laine cardée	тыс. пуд.	168	6,0	16,0	—	21,1	0,3
	тыс. руб.		173,5	155,7		145,4	6,8
	тыс. пуд.		1,3		0,3	35,2	2,4
Выруч.	тыс. руб.		3. 2,7		3. 0,9	3. 26,0	3. 7,7
Прибалтійскій р. (Prov. Baltiques).							
Лифляндская—Livonie		6	—	—	—	—	—
С.-Петербургская—St. Pétersbourg		4	—	—	—	12,1 / 118,4	0,2 / 5,0
Эстляндская—Esthonie		7	—	—	—	—	0,07 / 1,0
							3. 0,5 / 0,9
Центр.-промышл. р. (Centre industriel)							
Владимірская—Vladimir		4	—	—	—	—	—
Московская—Moscou		11	—	—	—	—	0,03 / 0,8
Сѣверо-западный р. (Nord-Ouest).							
Гродненская—Grodno		57	—	—	—	9,0 / 27,0	—
			3. 1,3 / 2,7			3. 15,0 / 7,5	
Ковенская—Kovno		1	—	—	3. 0,3 / 0,9	—	—
Южный р. (Sud).							
Кубанская обл.—Ter du Kouban		1	6,0 / 173,5	16,0 / 155,7	—	—	—

Разряды фабрикъ по роду производства и мѣстонахожденію. (Classification des fabriques par régions et d'après le genre de production).		Лента чесаная.	Пряжа. Аппаратная.	Пряжа. Камвольная.	Пряжа. Бумажная.	Отбѣлено и окрашено. Шерсти.	Отбѣлено и окрашено. Пряжи шерстяной.	Отдѣлано. Тяжелыя ткани. Сукно, драпъ, трико и др.	Отдѣлано. Легкія ткани. Камлотъ и люстринъ.	Отдѣлано. Легкія ткани. Платки.	Отбросы производства.
		8	9	10	11	18	20	21	23	24	27
Шерстопрядильныя (аппаратныя). Fab. de filature de laine cardée	тыс. пуд.	—	279,8	4,1	3,5	—	18,8	—	—	—	—
	тыс. руб.		5.622,8	131,0	31,5		745,0				162,3
	тыс. пуд.		д. п. 18,8			д. п. 1,3	д. п. 2,7				
Выруч.	тыс. руб.	3. 0,3 / 0,7	758,0 / 3. 2.593,0		8,0 / 3. 32,0		0.06 / 3. 0,25	38,0 / 3. 184,0	1,2 / 3. 7,3	20,3 / 3. 101,3	
Прибалтійскій р. (Prov. Baltiques).											
Лифляндская—Livonie		3. 0,3 / 0,7	3. 1,3 / 6,6	—	—	—	—	3. 0,8 / 2,1	—	—	—
С.-Петербургская—St. Pétersbourg		—	61,7 / 968,0	—	—	—	—	—	—	—	— / 1,1
			3. 0,4 / 3,3								
Эстляндская—Esthonie		—	—	—	—	—	—	—	—	—	—
			3. 4,3 / 20,4				3. 0,06 / 0,25	3. 0,05 / 0,3			
Центр.-промышл. р. (Centre industriel)											
Владимірская—Vladimir		—	4,2 / 56,3	—	—	—	—	—	—	—	—
			3. 22,1 / 68,3								
Московская—Moscou		—	37,6 / 1.242,1	4,1 / 131,0	—	— / д. п. 1,3	18,8 / 745,0	—	—	—	— / 0,2
			д. п. 18,8				д. п. 2,7				
			3. 17,0 / 86,7								
Сѣверо-западный р. (Nord-Ouest).											
Гродненская—Grodno		—	5,6 / 91,9	—	—	—	—	—	—	—	— / 0,2
			3. 251,1 / 437,7					3. 37,1 / 181,6	3. 0,5 / 3,6		
Ковенская—Kovno		—	3. 0,2 / 0,8	—	—	—	—	—	—	—	—
Южный р. (Sud).											
Кубанская обл.—Ter du Kouban		—	6,6 / 115,9	—	—	—	—	—	—	—	— / 160,8
			3. 0,1 / 0,6								

[1]) Конская шерсть. [2]) Войлочн. и вал. обуви. [3]) Тряпье. [4]) Лента чесаная.

Разряды фабрикъ по роду производства и мѣстонахожденію. (Classification des fabriques par régions et d'après le genre de production).	Число заведеній.	Шерсть мытая. Шленская.	Шерсть мытая. Грубая.	Очески гребенные.	Очески аппаратные.	Искусственная шерсть.	Шерстяная вата.	Лента чесаная.	Пряжа. Аппаратная.	Пряжа. Камвольная.	Пряжа. Бумажная.	Суровый товаръ. Тяжелыя ткани. Сукно, драпъ, трико и др.	Суровый товаръ. Тяжелыя ткани. Одѣяла, пледы.	Суровый товаръ. Легкія ткани. Камлотъ, люстринъ и др.	Суровый товаръ. Легкія ткани. Платки.	Отбѣлено и окрашено. Шерсти.	Отбѣлено и окрашено. Шерстяной ленты.	Отбѣлено и окрашено. Шерстяной пряжи.	Отдѣлано. Тяж. ткани. Сукно, драпъ, трико и др.	Отдѣлано. Легкія ткани. Камлотъ и люстринъ.	Отдѣлано. Легкія ткани. Платки.	Искусственная овчина.	Отбросы производства.
	1	2	3	4	5	6	7	8	9	10	11	13	14	15	16	18	19	20	21	23	24	25	27
Привислинскій р. (Pologne).																							
Варшавская—Varsovie	1	—	—	—	—	—	—	—	0,3 / 3,5	—	—	—	—	—	—	—	—	—	—	—	—	—	—
Калишская—Kalich	1	—	—	—	—	—	—	—	3. 4,0 / 21,0	—	—	—	—	—	—	—	—	—	—	—	—	—	—
Петроковская—Pétrokof	75	—	—	—	—	—	—	—	163,8 / 3.145,1 / 457,5 / 1.947,6	—	3,5 / 31,5 / 3. 8,0 / 32,0	—	—	—	—	—	—	—	—	3. 0,7 / 3,7	3. 20,3 / 101,8	—	—
Шерстопрядильныя (камвольныя). (F. de filature de laine peignée.) т. пуд. / т. руб.	15	2,7 / 61,7	—	65,6 / 1.499,8	—	—	—		2,2 / 73,0	612,4 / 32.754,3	—	—	—	—	—	—	—	—	—	—	—	—	— / 707,3
Выруч. т. пуд. / т. руб.		д. п. 335,4	д. п. 144,8					д. п. 625,3		3. 14,0 / 56,0							д. п. 80,1	д. п. 8,1					
Прибалтійскій р. (Prov. Baltiques).																							
С.-Петербургская—St. Pétersbourg	1	—	—	—	—	—	—	—	—	2,1 / 100,0	—	—	—	—	—	—	—	—	—	—	—	—	—
Центр.-промышл. р. (Centre industriel).																							
Московская—Moscou	4	2,7 / 61,7	— / д. п. 6,5	19,4 / 349,4	—	—	—	— / д. п. 119,6	2,2 / 73,0	112,9 / 6.531,3	—	—	—	—	—	—	—	—	—	—	—	—	—
Привислинскій р. (Pologne).																							
Варшавская—Varsovie	1	—	—	—	—	—	—	—	—	66,2 / 2.250,0	—	—	—	—	—	—	—	—	—	—	—	—	—
Петроковская—Pétrokof	9	— / д. п. 335,4	— / д. п. 138,3	46,2 / 1.150,4	—	—	—	— / д. п. 505,7	—	431,2 / 23.873,0 / 3. 14,0 / 56,0	—	—	—	—	—	—	— / д. п. 80,1	— / д. п. 8,1	—	—	—	—	— / 707,3
Ткацкія (Fab. de tissage de laine). тыс. пуд. / тыс. руб.	274	—	—	—	—	—	—	—	—	—	—	126,7 / 6.691,7	7,7 / 181,0	209,1 / 17.592,6	78,8 / 4.608,9	—	—	—	—	—	—	16,1 / 907,3	— / 10,2
Выруч. тыс. пуд. / тыс. руб.												3. 211,1 / 1.416,3		3. 78,9 / 939,5	3. 41,2 / 182,4							3. 0,5 / 4,0	
Центр.-промышл. р. (Centre industriel).																							
Московская—Moscou	54	—	—	—	—	—	—	—	—	—	—	11,7 / 584,4 / 3. 2,1 / 11,0	0,25 / 21,7	171,4 / 14.663,9 / 3. 5,2 / 59,5	42,1 / 2.869,3 / 3. 3,0 / 34,0	—	—	—	—	—	—	16,1 / 907,3 / 3. 0,5 / 4,0	— / 8,3
Калужская—Kalouga	4	—	—	—	—	—	—	—	—	—	—	1,9 / 38,5	—	2,4 / 174,8 / 3. 2,3 / 18,0	—	—	—	—	—	—	—	—	—
Центр.-черноземный р. (Centre-agricole).																							
Тульская—Toula	1	—	—	—	—	—	—	—	—	—	—	0,3 / 13,6	—	—	—	—	—	—	—	—	—	—	—
Привислинскій р. (Pologne).																							
Калишская—Kalich	32	—	—	—	—	—	—	—	—	—	—	16,0 / 1.255,0 / 3. 49,9 / 266,2	—	2,1 / 109,5 / 3. 4,5 / 35,2	—	—	—	—	—	—	—	—	—
Петроковская—Pétrokof	138	—	—	—	—	—	—	—	—	—	—	71,0 / 4.034,2 / 3. 133,5 / 1.013,3	—	33,2 / 2.644,4 / 3. 66,9 / 820,8	36,7 / 1.739,6 / 3. 38,2 / 148,4	—	—	—	—	—	—	—	— / 1,5
Сѣверо-западн. р. (Nord-Ouest)																							
Гродненская—Grodno	45	—	—	—	—	—	—	—	—	—	—	25,8 / 766,0 / 3. 25,6 / 125,6	7,4 / 159,3	—	—	—	—	—	—	—	—	—	— / 0,4
Ткацкія раздаточныя конторы (Comptoirs de distribution de tissage d'industrie domestiques) т. пуд. / т. руб.	26	—	—	—	—	—	—	—	—	—	—	11,2 / 443,2 / 3. 18,6 / 98,3	—	1,3 / 52,0 / 3. 2,3 / 18,9	—	—	—	—	—	—	—	—	—
Выруч. т. пуд. / т. руб.																							
Привислинскій р. (Pologne).																							
Калишская—Kalich	10	—	—	—	—	—	—	—	—	—	—	5,6 / 220,0 / 3. 15,5 / 84,0	—	1,3 / 52,0 / 3. 1,5 / 9,0	—	—	—	—	—	—	—	-	—
Петроковская—Pétrokof	16	—	—	—	—	—	—	—	—	—	—	5,6 / 223,9 / 3. 3,1 / 14,3	—	— / 3. 0,8 / 6,6	—	—	—	—	—	—	—	—	—

Разряды фабрикъ по роду производства и мѣстонахожденію. (Classification des fabriques par régions et d'après le genre de production).	Число заведеній.	Шерсть мытая. Шленская.	Шерсть мытая. Грубая.	Шерсть искусственная.	Пряжа. Аппаратная.	Пряжа. Камвольная.	Суровы. Тяжелыя ткани. Сукно, драпъ, трико и др.	Суровы. Тяжелыя ткани. Одѣяла, пледы.	Товаръ. Легкія ткани. Камлотъ, люстринъ и др.	Товаръ. Легкія ткани. Платки.	Отбѣлено и окрашено. Шерсти.	Отбѣлено и окрашено. Пряжи шерстяной.	Отдѣлано. Тяжелыя ткани. Сукно, драпъ, трико и др.	Отдѣлано. Тяжелыя ткани. Одѣяла, пледы.	Отдѣлано. Легкія ткани. Камлотъ, люстринъ и др.	Отдѣлано. Легкія ткани. Платки.	Искусственная овчинка.	Окрашено мѣховъ тыс. штукъ.	Отбросы производства.
	1	2	3	6	9	10	13	14	15	16	18	20	21	22	23	24	25	26	27
Прядильно-ткацкія (Fab. de filature et tissage de laine) тыс. пуд.	37	—	—	—	51,9	—	97,5	15,4	2,8	87,7	—	—	—	—	—	—	1,0	—	—
тыс. руб.		д. п. 6,0	д. п. 6,0		1.240,6		5.315,8	307,5	202,4	3.109,3							60,0		
тыс. пуд.					д. п. 151,5	д. п. 36,6													
Выруч. тыс. руб.					52,0		12,3												
					196,9		99,0												
Прибалтійскій р. (Prov. Baltiques).																			
Лифляндская—Livonie	1	—	—	—	з. 0,12 / 0,8	—	з. 0,2 / 2,6	—	—	—	—	—	—	—	—	—	—	—	—
Центр.-промышл. р. (Centre industriel).																			
Владимірская—Vladimir	1	—	—	—	0,4 / 4,3	—	—	—	—	—	—	—	—	—	—	—	0,4 / 10,1	—	—
					д. п. 0,5														
					з. 4,8 / 12,0														
Московская—Moscou	5	—	—	—	—	—	27,2 / 1.443,8	—	—	—	—	—	—	—	—	—	0,6 / 49,9	—	—
		д. п. 6,0	д. п. 6,0		д. п. 17,0	д. п. 11,6													
					з. 0,9 / 3,2														
Сѣверо-западный р. (Nord-Ouest).																			
Гродненская—Grodno	8	—	—	—	6,7 / 74,4	—	15,4 / 464,0	15,4 / 307,5	—	—	—	—	—	—	—	—	—	—	—
					д. п. 14,3		з. 1,8 / 13,1												
					з. 13,1 / 43,7														
Привислинскій р. (Pologne).																			
Ломжинская—Lomja	1	—	—	—	з. 6,8 / 13,5	—	з. 2,2 / 13,2	—	—	—	—	—	—	—	—	—	—	—	—
Петроковская—Pétrokof	21	—	—	—	44,8 / 1.161,9	—	54,9 / 3.407,5	—	2,8 / 202,4	87,7 / 3.109,3	—	—	—	—	—	—	—	—	—
					д. п. 119,7	д. п. 25,0	8,1 / 70,1												
					з. 26,3 / 123,7														
Ткацко-красильно-отдѣлочныя. (Fab. de tissage, teinture et apprêtage de laine) тыс. пуд.	28	—	—	—	—	—	1,2 / 55,2	—	6,5 / 210,2	0,8 / 33,7	—	—	65,9 / 3.924,9	—	200,5 / 16.287,3	88,2 / 6.829,9	—	—	— / 72,8
тыс. руб.							д. п. 65,9		д. п. 201,9	д. п. 92,1	д. п. 3,4	д. п. 2,0							
тыс. пуд.							з. 0,3 / 1,5		з. 11,2 / 143,7				з. 57,3 / 435,4		з. 32,2 / 326,5	з. 4,2 / 100,9			
Выруч. тыс. руб.																			
Прибалтійскій р. (Prov. Baltiques).																			
Лифляндская—Livonie	1	—	—	—	—	—	—	—	—	—	—	—	—	—	12,0 / 623,9	—	—	—	—
									д. п. 12,0										
Центр.-промышл. р. (Centre industriel).																			
Калужская—Kalouga	3	—	—	—	—	—	—	—	— / д. п. 7,2	0,8 / 33,7 / д. п. 32,3	—	— / д. п. 2,0	—	—	7,2 / 320,3	32,6 / 1.556,3	—	—	—
Московская—Moscou	12	—	—	—	—	—	— / д. п. 15,9	—	— / д. п. 100,7	— / д. п. 55,8	— / д. п. 3,4	—	15,9 / 1.173,8	—	99,3 / 8.425,4	51,6 / 5.023,6	—	—	— / 38,8
									з. 11,2 / 143,7						з. 32,2 / 326,5	з. 4,2 / 100,9			
Привислинскій р. (Pologne).																			
Петроковская—Pétrokof	11	—	—	—	—	—	1,2 / 55,2 / д. п. 50,0 [1]	—	6,5 / 210,2 / д. п. 82,0	— / д. п. 4,0	—	—	50,0 [1] / 2.751,1	—	82,0 / 6.918,0	4,0 / 250,0	—	—	— / 34,0
Сѣверо-Западный р. (Nord-Ouest.).													з. 52,5 / 409,9						
Гродненская—Grodno	1	—	—	—	—	—	з. 0,3 / 1,5	—	—	—	—	—	з. 4,8 / 26,4	—	—	—	—	—	—
Красильно-отд. (Fab. de teinture et apprêtage de laine) тыс. пуд.	106	—	—	—	—	—	—	—	—	—	—	5,9 / 261,7	10,4 / 630,9	—	—	21,8 / 1.009,5	—	—	— / 12,9
тыс. руб.											з. 193,7 / 582,0	з. 85,4 / 362,0	з. 798,3 / 4.333,9	з. 22,4 / 52,0	з. 224,0 / 1.319,8	з. 127,8 / 676,8	з. 35,5 / 281,5	з. 65,0 / 36,7	
тыс. пуд.		з. 11,3 / 7,3	з. 5,8 / 3,4	з. 4,0 / 4,0															
Выруч. тыс. руб.																			
Прибалтійскій р. (Prov. Baltiques).																			
Лифляндская—Livonie	2	—	—	—	—	—	—	—	—	—	—	—	з. 1,8 / 12,0	—	—	—	—	—	—
Центр.-промышл. р. (Centre industriel).																			
Московская—Moscou	14	—	—	—	—	—	—	—	—	—	—	5,9 / 261,7	8,6 / 630,9	—	—	—	—	—	— / 4,7
Калужская—Kalouga	1	—	—	—	—	—	—	—	—	—	з. 68,6 / 170,2	з. 15,4 [2] / 70,0	з. 22,0 / 142,5	—	з. 40,3 / 278,4	з. 20,8 / 108,7	з. 35,5 / 281,5	з. 65,0 / 36,7	
																0,2 / 9,5			
																з. 2,4 / 29,8			

[1]) Въ томъ числѣ плюша 0,8 тыс. пуд. на 108,8 тыс. руб. [2]) Въ томъ числѣ бумажн. пряжи 10,0 тыс. пуд. на 43 тыс. руб.

Разряды фабрикъ по роду производства и мѣстонахожденію. (Classification des fabriques par régions et d'après le genre de production).	Число заведеній.	Шерсть мытая. Шленская.	Шерсть мытая. Грубая.	Очески гребенные.	Очески аппаратные.	Шерсть искусственная непряденая.	Шерстяная вата.	Лента чесаная.	Пряжа. Аппаратная.	Пряжа. Камвольная.	Пряжа. Бумажная и полушерстяная.	Пряжа. Иная (льняная и джутовая)	Суровый товаръ. Тяжелыя ткани. Сукно, трико, драпъ и др.	Суровый товаръ. Тяжелыя ткани. Одѣяла, пледы.	Суровый товаръ. Легкія ткани. Камлотъ, люстринъ.	Суровый товаръ. Легкія ткани. Платки.	Войлочная и валеной обуви.	Отбѣлено и окрашено. Шерсть.	Отбѣлено и окрашено. Пряжа.	Отдѣлано. Тяжелыя ткани. Сукно, трико, драпъ и др.	Отдѣлано. Тяжелыя ткани. Одѣяла, пледы.	Отдѣлано. Легкія ткани. Камлотъ, люстринъ.	Отдѣлано. Легкія ткани. Платки.	Искусственная шерсть.	Отбросы производства.
	1	2	3	4	5	6	7	8	9	10	11	12	13	14	15	16	17	18	20	21	22	23	24	25	27
Сѣверо-западный р. (Nord.-Ouest.)																									
Гродненская—Grodno	26	з. 10,1 / 7,1	з. 5,5 / 3,3	—	—	з. 4,0 / 4,0	—	—	—	—	—	—	—	—	—	—	—	з. 29,7 / 115,9	з. 0,4 / 1,9	з. 96,6 / 405,4	з. 22,4 / 52,0	—	—	—	— / 0,4
Ковенская—Kovno	1	—	—	—	—	—	—	—	—	—	—	—	—	—	—	—	—	—	—	з. 0,4 / 0,7	—	—	—	—	—
Привислинскій р. (Pologne).																									
Калишская—Kalich	2	—	—	—	—	—	—	—	—	—	—	—	—	—	—	—	—	—	—	з. 8,8 / 47,3	—	з. 17,0 / 96,2	—	—	—
Ломжинская—Lomja	3	з. 1,2 / 0,2	з. 0,3 / 0,06	—	—	—	—	—	—	—	—	—	—	—	—	—	—	—	з. 0,5 / 3,2	з. 9,4 / 29,7	—	—	—	—	—
Петроковская—Pétrokof	57	—	—	—	—	—	—	—	—	—	—	—	—	—	—	—	—	з. 95,4 / 295,9	з. 69,1 / 286,9	— / з. 661,1 / 3.695,4	—	— / з. 166,7 / 945,2	21,6 / 1.000,0 / з. 104,6 / 538,3	—	7,8
Суконныя (Fab. de tissus de laine cardée: drap, couverture etc.) тыс. пуд.	175	—	2,0 / 32,0	3,1 / 48,0	0,01 / 0,17	0,2 / 0,8	8,3 / 274,3	—	8,5 / 250,5	55,2 / 2.868,5	—	—	43,3 / 2.088,1	—	—	0,002 / 0,08	0,9 / 17,0	—	2,3 / 73,2	1.793,3 / 72.516,0	24,0 / 628,4	19,9 / 1.807,2	2,02 / 157,1	7,03 / 564,0	— / 128,3
тыс. руб.		д. п. 327,1	д. п. 765,2	д. п. 3,1	д. п. 31,5	д. п. 38,7		д. п. 75,5	д. п. 1.857,7	д. п. 35,3	д.п.3,4	д.п.1,2	д. п. 1.851,4	д. п. 24,2	д. п. 14,9	д. п. 7,1		д. п. 173,5	д. п. 51,4						
Выруч. тыс. пуд.		з. 7,1 / 6,8	з. 1,4 / 3,5		з. 0,2 / 0,3		з. 0,5 / 1,2	з. 1,6 / 4,9	з. 38,1 / 203,6			0,3 / 0,8	з. 2,2 / 14,1			з. 0,2 / 2,0		з. 0,5 / 2,8	з. 1,3 / 7,7	з. 52,2 / 258,6	з. 0,21 / 2,23	з. 0,5 / 3,0	з. 0,1 / 0,5		
Выруч. тыс. руб.																									
Восточный р. (Est.)																									
Казанская—Kazan	1	—	—	—	—	—	—	—	— / д. п. 7,2	—	—	—	— / д. п. 7,0	—	—	—	—	—	—	7,0 / 126,0	—	—	—	—	—
Пермская—Perm	2	—	— / д. п. 4,8	—	—	— / д. п. 1,3	—	—	— / д. п. 43,5	—	—	—	— / д. п. 49,1	—	—	—	—	—	—	49,1 / 1.021,9	—	—	—	—	— / 3,5
Самарская—Samara	2	—	—	—	—	—	—	—	— / д. п. 12,2	—	—	—	— / д. п. 12,1	—	—	—	—	—	—	12,1 / 317,2	—	—	—	—	—
Уфимская—Oufa	1	—	—	—	—	—	—	—	— / д. п. 15,8	—	—	—	— / д. п. 15,8	—	—	—	—	—	—	15,8 / 464,7	—	—	—	—	—
Прибалтійскій р. (Prov. Baltiques).																									
Курляндская—Courlande	1	—	з. 1,0 / 3,0	—	—	—	—	—	з. 1,0 / 4,0	—	—	—	— / д. п. 0,4	—	—	—	—	—	—	з. 0,4 / 3,0	—	—	—	—	—
Лифляндская—Livonie	9	—	—	—	з. 0,2 / 0,3	—	—	з. 1,6 / 4,9	— / д. п. 30,6 / з. 3,1 / 18,1	— / д. п. 1,2	—	—	0,01 / 0,4 / д. п. 31,7 / з. 1,2 / 7,0	—	—	— / д. п. 0,06 / з. 0,2 / 2,0	—	— / д. п. 2,5 / з. 0,2 / 1,6	— / з. 0,5 / 3,5	31,1 / 2.666,7 / з. 2,9 / 19,4	— / з. 0,008 / 0,23	—	— / з. 0,1 / 0,5	—	—
С.-Петербургская—St. Pétersbourg	3	— / д. п. 59,6	— / д. п. 7,0	—	— / д. п. 6,9	—	—	— / д. п. 30,5	— / д. п. 40,2	17,2 / 672,9 / д. п. 14,2	—	—	— / д. п. 56,0	— / д. п. 1,8	— / д. п. 9,0	— / д. п. 1,7	—	— / д. п. 13,3	— / д. п. 43,8	56,0 / 5.293,0 / з. 0,8 / 4,8	1,8 / 102,3	9,0 / 700,0	1,7 / 117,6	—	—
Эстляндская—Esthonie	1	— / д. п. 7,1	—	—	—	—	—	—	— / д. п. 6,1	—	—	—	— / д. п. 6,1	—	—	—	—	— / д. п. 2,1	—	6,1 / 754,9	—	—	—	—	—
Центр.-промышл. р. (Centre industriel).																									
Московская—Moscou	26	— / д. п. 49,9	— / д. п. 0,6	1,4 / 31,2 / д. п. 3,1	—	— / д. п. 15,4	0,5 / 37,5	— / д. п. 9,0	4,5 / 202,5 / д. п 364,2	9,1 / 357,6 / д. п. 1,2	— / д.п.1,9	— / д.п.0,7	1,4 / 99,1 / д. п. 364,6	— / д. п. 0,6	—	— / д. п. 5,3	—	— / д. п. 18,3	2,2 / 71,8 / д. п. 0,06	357,5 / 19.025,9 / з. 6,5 / 32,5	0,6 / 50,0	5,0 / 600,0	0,3 / 38,8	7,0 / 564,1	— / 73,3
Ярославская—Iaroslav	1	—	—	—	—	—	—	—	— / д. п. 7,0	— / д. п. 0,7	—	— / д.п.0,4	— / д. п. 8,1	—	—	—	—	— / д. п. 1,3	— / д. п. 0,7	8,1 / 441,6	—	—	—	—	—
Центр.-черноз. р. (Centre agricole).																									
Курская—Koursk	1	—	—	—	—	—	—	—	— / д. п. 11,5	—	—	—	— / д. п. 11,3	—	—	—	—	—	—	11,3 / 229,4	—	—	—	—	—
Пензенская—Penza	6	— / д. п. 8,0	— / д. п. 59,7	—	—	—	—	—	— / д. п. 97,2	—	—	—	— / д. п. 94,9	—	—	—	—	— / д. п. 30,3	—	91,1 / 2.172,3 / з. 3,8 / 22,7	—	—	—	—	—
Рязанская—Riazan	1	—	—	—	—	—	—	—	— / д. п. 13,1	—	—	—	— / д. п. 10,3	—	—	—	—	—	—	10,3 / 438,8	—	—	—	—	—
Саратовская—Saratof	3	— / д. п. 15,7	— / д. п. 101,5	—	—	—	—	—	— / д. п. 114,5	—	—	—	— / д. п. 114,5	—	—	—	—	— / д. п. 14,2	—	114,5 / 2.347,5	—	—	—	—	—
Симбирская—Simbirsk	17	— / д. п. 41,7	— / д. п. 289,1	—	— / д. п. 13,3	— / д. п. 3,1	—	—	— / д. п. 453,0	—	—	—	— / д. п. 450,0	—	—	—	0,9 / 17,0	— / д. п. 6,5	—	425,7 / 11.031,3	—	—	—	—	— / 10,3
Тамбовская—Tambof	8	— / д. п. 8,2	— / д. п. 263,1	—	—	—	—	—	1,6 / 24,0 / д. п. 319,9	—	—	—	— / д. п. 310,9	—	—	—		— / д. п. 39,9	—	292,9 / 7.335,8	—	—	—	—	— / 1,5
Черниговская—Tchernigof	8	— / д. п. 60,7	— / д. п. 9,7	—	—	— / д. п. 2,3	6,4 / 218,2	—	— / д. п. 86,8	—	— / д. п. 1,0	— / з. 0,3 / 0,8	3,0 / 157,4 / д. п. 92,7	—	—	—	—	— / д. п. 15,6	—	92,7 / 5.117,8 / з. 3,6 / 37,9	—	—	—	—	— / 4,0

Разряды фабрикъ по роду производства и мѣстонахожденію. (Classification des fabriques par régions et d'après le genre de production).	Число заведеній.	Шерсть мытая. Шленская.	Шерсть мытая. Грубая.	Очески гребенные.	Очески аппаратные.	Шерсть искусственная непряденая.	Шерстяная вата.	Лента чесаная.	Пряжа. Аппаратная.	Пряжа. Камвольная.
1	2	3	4	5	6	7	8	9	10
Сѣверо-западный р. (Nord-Ouest).									
Витебская—Vitebsk	1	—	0,8 / 6,4; з. 0,4 / 0,5	—	—	0,2 / 0,8	0,4 / 7,0	—	— / д. п. 0,5	—
Минская—Minsk	1	—	—	—	—	—	—	—	— / д. п. 4,0	—
Гродненская—Grodno	25	— / д. п. 5,9; з. 2,0 / 0,7	— / д. п. 12,0	—	— / д. п. 10,0	— / д. п. 4,3	—	—	2,4 / 24,0; д. п. 82,4; з. 10,8 / 21,1	— / д. п. 2,4
Юго-западный р. (Sud-Ouest)										
Волынская—Volynie	4	— / д. п. 2,7	— / д. п. 0,6	—	—	—	—	—	— / д. п. 6,0; з. 0,3 / 0,9	—
Кіевская—Kief	4	— / д. п. 0,1	— / д. п. 1,0	—	—	—	0,7 / 8,4	—	— / д. п. 3,0	—
Подольская—Podolie	25	—	—	—	—	—	—	—	— / д. п. 18,2	—
Южный р. (Sud).										
Бессарабская—Bessarabie	1	—	—	—	—	—	— / з. 0,5 / 1,2	—	— / д. п. 0,1	—
Екатеринославская—Iékaterinoslav	1	—	—	1,7 / 16,7	—	—	—	—	—	0,8 / 25,8; д. п. 3,7
Привислинскій р. (Pologne).										
Калишская—Kalich	2	— / д. п. 7,0	1,2 / 26,4	—	—	—	—	—	— / д. п. 9,5	—
Ломжинская—Lomga	1	— / д. п. 0,6; з. 0,1 / 0,06	—	0,008 / 0,12	0,01 / 0,17				— / д. п. 2,2; з. 0,35 / 0,2	—
Люблинская—Lublin	3	—	—	—	—	—	—	—	— / д. п. 6,4	—
Петроковская—Pétrokof	15	— / д. п. 59,9; з. 5,0 / 6,0	— / д. п. 8,0	—	— / д. п. 1,3	— / д. п. 12,3	—	— / д. п. 36,0	— / д. п. 97,2; з. 22,5 / 152,2	28,1 / 1.512,2; д. п. 11,9
Западно-Сибирскій р. (Sibérie-Occid).										
Тобольская—Tobolsk	1	—	— / д. п. 8,1	—	—	—	0,3 / 2,9	—	— / д. п. 5,4	—
Шерстяныхъ издѣлій (суконныхъ и легкихъ шерстяныхъ тканей) (Fab. d'étoffes de laine, châles, lustrine, tricot, camplôt etc.) тыс. пуд. / тыс. руб.	12	— / д. п. 64,0	— / д. п. 17,0	8,0 / 97,4	0,3 / 4,0	— / д. п. 6,3	—	— / д. п. 53,0	— / д. п. 206,1; 0,8; з. 5,7	42.6 / 2.129,6; д. п. 44,3
Выруч. тыс. пуд. / тыс. руб.										
Прибалтійскій р. (Prov. Baltiques).										
Лифляндская—Livonie	2	—	—	8,0 / 97,4	—	—	—	— / д. п. 31,0	— / д. п. 0,2; з. 0,8 / 5,7	22,6 / 1.129,6; д. п. 8,3
Сѣверо-западный р. (Nord-Ouest).										
Гродненская—Grodno	2	—	—	—	—	—	—	—	— / д. п. 5,1	—
Привислинскій р. (Pologne).										
Петроковская—Pétrokof	8	— / д. п. 64,0	— / д. п. 17,0	—	0,3 / 4,0	— / д. п. 6,3	—	— / д. п. 22,0	— / д. п. 200,8	20,0 / 1.000,0; д. п. 36,0

Пряжа. Бумажная и полушерстяная.	Пряжа. Иная (льняная и джутовая).	Суровый товаръ. Тяжелыя ткани. Сукно, трико, драпъ и др.	Суровый товаръ. Тяжелыя ткани. Одѣяла, пледы.	Суровый товаръ. Легкія ткани. Камлотъ, люстринъ.	Суровый товаръ. Легкія ткани. Платки.	Отбѣлено и окрашено. Шерсти.	Отбѣлено и окрашено. Шерстяной ленты.	Отбѣлено и окрашено. Пряжи.	Отдѣлано. Тяжелыя ткани. Сукно, трико, драпъ и др.	Отдѣлано. Тяжелыя ткани. Одѣяла, пледы.	Отдѣлано. Легкія ткани. Камлотъ, люстринъ.	Отдѣлано. Легкія ткани. Платки.	Искусственная шерсть.	Отбросы производства.
11	12	13	14	15	16	18	19	20	21	22	23	24	25	27
—	—	0,5 / 12,0	—	—	0,002 / 0,08	—	—	—	—	—	—	—	—	—
—	—	— / д. п. 3,5	—	—	—	—	—	—	3,5 / 145,4	—	—	—	—	— / 0,3
—	—	— / д. п. 72,9; з. 0,3 / 1,5	— / д. п. 21,8	— / д. п. 0,6	—	— / д. п. 20,9	—	— / д. п. 5,2; з. 0,6 / 2,9	72,0 / 4.074,4; з. 11,4 / 53,4	21,6 / 746,1; з. 0,2 / 2,0	0,6 / 55,0	—	—	— / 2,4
—	—	1,3 / 23,0; д. п. 4,5	—	—	—	— / д. п. 2,5	—	—	4,5 / 316,7	—	—	—	—	—
—	—	1,4 / 32,4; д. п. 1,5	—	—	— / д. п. 0,02	— / д. п. 1,2	—	—	1,5 / 49,5	—	—	-0,02 / 0,7	0,03 / 0,8	—
—	—	6,0 / 247,8; д. п. 10,3; з. 0,7 / 5,6	—	—	—	—	—	—	10,3 / 417,7; з. 8,1 / 23,0	—	—	—	—	—
—	—	—	—	—	—	—	—	0.05 / 1,4; з. 0,2 / 1,3	0,1 / 2,8; з. 0,4 / 3,6	—	—	—	—	—
—	— / д. п. 0,1	3,7 [1]) / 145,8	—	—	—	—	—	—	—	—	—	—	—	— / 1,6
—	—	— / д. п. 9,4	—	—	—	—	—	—	9,4 / 642,6	—	—	—	—	—
—	—	— / д. п. 1,9	—	—	—	— / д. п. 0,6; з. 0,3 / 1,2	—	—	1,9 / 76,8; з. 2,5 / 14,9	—	— / з. 0,5 / 3,0	—	—	— / 0,6
—	—	— / д. п. 5,7	—	—	—	—	—	—	5,7 / 192,5	—	—	—	—	—
—	— / д. п. 0.5	26,3 / 1.370,2; д. п. 101,7	—	— / д. п. 5,3	—	— / д. п. 4,3	—	— / д. п. 1,1	101 7 / 7.717,9; з. 11,8 / 50,1	—	5,3 / 452,2	—	—	— / 30,4
—	—	— / д. п. 4,5	—	—	—	—	—	—	4,5 / 94,9	—	—	—	—	— / 0,4
—	—	3.2 / 140,2; д. п. 93,1; з. 1.0 / 5,0	— / д. п. 1,4	— / д. п. 139,5	— / д. п. 25,0	— / д. п. 20.1; з. 3,8 / 18,0	— / д.п. 6,4	— / д. п. 1.0; з. 5,0 / 40,0	93,1 / 4,633,5	1,4 / 87,9	139,5 / 9.556,7	25,0 / 1.029,1	—	— / 3,0
—	—	— / д. п. 5,6	—	— / д. п. 9,3	—	— / д. п. 0,1	—	—	5,6 / 602,0	—	9,3 / 1.238,2	—	—	—
—	—	— / д. п. 7,6	— / д. п. 1,4	—	—	—	—	—	7,6 / 296,8	1,4 / 87,9	—	—	—	—
—	—	3,2 / 140,2; д. п. 79,9; з. 1.0 / 5,0	—	— / д. п. 130,2	— / д. п. 25,0	— / д. п. 20,0; з. 3,8 / 18,0	— / д.п. 6,4	— / д. п. 1,0; з. 5,0 / 40,0	79,9 / 3.734,7	—	130,2 / 8.318,5	25,0 / 1.029,1	—	— / 3,0

*) Прессовое сукно.

Разряды фабрикъ по роду производства и мѣстонахожденію. (Classification des fabriques par régions et d'après le genre de production).	Число заведеній.	Шерсть мытая шленская.	Войлокъ и войлочныя издѣлія.	Отбросы производства.
	1	2	17	27
Войлочныя и валеной обуви (Fab. des feutres de laine et objets f.) . . . тыс. пуд. / тыс. руб.	100	0,2 / 5,4	188,3 / 4.961,1
тыс. пуд.		д. п. 13,7		0,3
Выруч. тыс. руб.				з. 0,3
Восточный р. (Est).				
Вятская—Viatka	10	—	13,3 / 401,2	—
Казанская—Kazan	4	—	5,3 / 1.254,8	—
Пермская—Perm	1	—	1,3 / 25,9	—
Прибалтійскій р. (Prov. Baltiques).				
С.-Петербургская—St. Pétersbourg.	1	—	2,0 / 39,4	— / 1,2

Разряды фабрикъ по роду производства и мѣстонахожденію. (Classification des fabriques par régions et d'après le genre de production).	Число заведеній.	Шерсть мытая шленская.	Войлокъ и войлочныя издѣлія.	Отбросы производства
	1	2	17	27
Центр.-промышл. р. (Centre industriel).				
Владимірская—Vladimir.	2	—	4,1 / 90,0	—
Костромская—Kostroma	29	—	34,6 / 748,1	—
Московская—Moscou.	3	—	2,5 / 72,7	—
Нижегородская—Nijni-Novgorod	11	—	24,2 / 312,6	—
Тверская—Tver	14	—	15,3 / 287,2	—
Ярославская—Iaroslav	12	—	56,9 / 1.220,0	—
			0,3	
			з. 0,3	
Центр.-черноз. р. (Centre agricole).				
Тамбовская—Tambof.	1	—	7,0 / 61,9	—

Разряды фабрикъ по роду производства и мѣстонахожденію. (Classification des fabriques par régions et d'après le genre de production).	Число заведеній.	Шерсть мытая шленская.	Войлокъ и войлочныя издѣлія.	Отбросы производства.
	1	2	17	27
Сѣверо-западный р. (Nord-Ouest).				
Витебская—Vitebsk	1	—	3,0 / 40,0	—
Южный р. (Sud).				
Астраханская—Astrakhan	1	—	0,8 / 9,0	—
Херсонская—Kherson	1	—	0,25 / 5,0	—
Закавказскій р. (Transcaucase).				
Тифлисская—Tiflis.	1	0,2 [1] / 5,4	8,3 / 192,8	— / 5,4
		д. п. 13,7		
Западно-Сибирскій р. (Siberie-Occid).				
Томская—Tomsk	8	—	9,4 [2] / 200,5	—

Разряды фабрикъ по роду производства и мѣстонахожденію. (Classification des fabriques par régions et d'après le genre de production).	Число заведеній.	Окрашено мѣховъ (тысячъ штукъ на сумму тыс. руб.).
	1	26
Мѣхокрасильныя (Fab. de teinture des fourrures) . . . . . тыс. шт.	6	4,0
тыс. руб.		124,0
тыс. шт.		479,0
Выруч. тыс. руб.		з. 111,4
Прибалтійскій р. (Prov. Baltiques).		
С.-Петербургская—St. Pétersbourg	1	з. 71,0 / 28,7
Центр.-промышл. р. (Centre industriel).		
Московская—Moscou.	4	з. 408,0 / 82,7
Сѣверо-западный р. (Nord-Ouest).		
Виленская—Vilna	1	4,0 / 124,0

Всего произведено въ 1037 заведеніяхъ II группы. (Production totale des marchandises par les fabriques de laine).

Названіе товаровъ. (Nomination des marchandises).	Изготовлено (Production): на продажу за свой счетъ. (Pour marché, a vendre). Тыс. пуд. Mill. pouds.	Тыс. руб. Mill. roubles.	для дальнѣйшей переработки. (Pour l'élaboration suivante). Тыс. пуд. Mill. pouds.	по заказамъ. (Sur commande). Тыс. пуд. Mill. pouds.	Выручка. (Recette). Тыс. руб. Mill. roubles.
Шерсть мытая (Laine lavée):					
2) Шленская (Laine longes, merinos)	97,7	2.993,9	746,2	197,4	347,3
3) Грубая (autrs especes)	245,1	2.313,4	933,0	92,3	47,7
4) Очески гребенные (peignures).	76,7	1.645,2	3,1	—	—
5) Очески аппаратные (dechets de cardage)	0,31	4,17	31,5	0,5	1,2
6) Искусственная шерсть (Laine artificielle)	102,7	494,9	45,0	383,0	235,9
7) Шерстяная вата (Ouate de laine cardée).	29,2	513,1	—	33,2	49,3
8) Лента чесаная (Laine peigné).	—	—	753,8	1,9	5,6
Пряжа (Fils de laine):					
9) Аппаратная (cardées)	342,4	7.186,9	2.234,1	848,9	2.999,2
10) Камвольныя (peignées).	714,3	37,883,4	116,0	14,0	56,0
11) Бумажная и полушерстяная (Fils de coton et melange de laine)	3,5	31,5	4,0	8,0	32,0
12) Иная (d'autre matier textile)	—	—	1,2	0,3	0,8
Суровый товаръ (Tissus ecrus):					
А. Тяжелыя ткани (Tissus lourds):					
13) Сукно трико и др. (Draps, tricots etc).	283,1	14.734,4	2.010,4	245,5	1.634,2
14) Одѣяла, пледы (Couvertures, châles etc)	23,1	388,5	25,6	—	—
Б. Тонкія ткани (Tissus legers):					
15) Камлотъ, люстринъ и др. (Cachemir, mousselen etc).	219,7	18.057,2	356,3	92,4	1.102,1
16) Платки (Châles etc).	167,3	7.751,98	124,2	41,4	184,4
17) **Войлокъ и войлочныя издѣлія (Objets de feutre).**	189,0	4.978,1	—	0,4	2,3
Отбѣлено и окрашено (Blanchis et teintes):					
18) Шерсть (Laine).	—	—	198,3	199,6	604,1
19) Шерстяная лента (Laine peignée)	—	—	88,5	—	—
20) Пряжа (Fils de laine)	27,0	1.079,9	63,2	91,76	409,95
Отдѣлано (Apprêtée):					
А. Тяжелыя ткани (Ettoffes lourdes):					
21) Сукно, трико и др. (Draps, tricots etc).	1.962,7	81.705,3	—	945,8	5.211,0
22) Одѣяла, пледы (Couvertures, châles etc)	25,4	716,3	—	22,61	54,23
Б. Легкія ткани (Ettofes legères):					
23) Камлотъ, люстринъ (cachemir, mousseline etc) . .	359,9	27.651,2	—	257,9	1.656,6
24) Платки (Châles etc)	137,02	9.025,6	—	152,3	878,6
25) Искусственная овчинка (Peau de mouton artificielle—Astrakhan)	24,13	1.532,2	—	36,0	285,5
26) Окрашено мѣховъ т. шт. (Fourures teintes—mil pièces).	4,0	124,0	—	544,0	148,1

[1]) Шерстяная вата. [2]) Обувь.

Группа III. Сводная таблица A общихъ свѣдѣній о заведеніяхъ по обработкѣ шелка. Groupe III. Table A. Fabriques des soies.

Разряды заведеній по родамъ производствъ и мѣстонахожденію. (Classification des fabriques par régions et d'après le genre de production).	Число заведеній.	Сумма производства въ тысячахъ рублей.	Выручка по заказамъ въ тысячахъ рублей.	Число рабочихъ. Работавшихъ при заведеніи. Мужчинъ. Взросл.	Мужчинъ. Малол.	Женщинъ. Взросл.	Женщинъ. Малол.	ВСЕГО (обоего пола).	Работавшихъ внѣ заведенія (на сторонѣ).	Паровые котлы. Число котловъ.	Поверхность нагрѣва (кв. фут.).	Число и сила двигателей. Паровыхъ: неподвижныхъ машинъ, локомобилей и турбинъ паровыхъ. Число ихъ.	Паровыхъ: неподвижныхъ машинъ, локомобилей и турбинъ паровыхъ. Число силъ.	Двигателей внутрен. сгоранія: нефтяныхъ, керосинов., бензин. и газовыхъ. Число ихъ.	Двигателей внутрен. сгоранія: нефтяныхъ, керосинов., бензин. и газовыхъ. Число силъ.	Водяныхъ: турбинъ и колесъ. Число ихъ.	Водяныхъ: турбинъ и колесъ. Число силъ.	Электромоторовъ (отъ чужихъ генерат.), кон. привод. и вѣтр. двигател. Число ихъ.	Электромоторовъ (отъ чужихъ генерат.), кон. привод. и вѣтр. двигател. Число силъ.	Родъ и количество потребленнаго топлива. Тысячъ пудовъ. Твердаго минеральн. топлива: камен. угля, кокса и антрацита.	Тысячъ пудовъ. Древеснаго угля.	Тысячъ пудовъ. Жидкаго минеральн. топл.: мазута, нефти, керос. и бензина.	Кубич. саженъ. Дрова.	Кубич. саженъ. Торфъ.	Разнаго: брикетъ, сучьевъ, пней, соломы, газа, отбросовъ производ. (на сумму тыс. руб.).	Главные расходы (въ тысячахъ рублей). Сырые матеріалы.	Топливо всякое.	Плата рабочимъ. Работавшимъ при заведеніи. Деньгами.	Плата рабочимъ. Работавшимъ при заведеніи. Натурою (харчи, квартира, доплат. выдачи).	Плата рабочимъ. Работавшимъ на сторонѣ.	За наемъ помѣщеній и движущей силы.
	1	2	3	4	5	6	7	8	9	10	11	12	13	14	15	16	17	18	19	20	21	22	23	24	25	26	27	28	29	30	31
Шелкоразмотныя (F. de devidage de la soie)	**73**	**1.304,1**	**2,5**	**776**	**642**	**277**	**686**	**2.381**	—	**73**	**11.252**	**33**	**188**	—	—	**4**	**13**	—	—	—	**5,2**	**5,7**	**1.825**	—	—	**993,6**	**57,6**	**157,8**	**0,2**	—	**0,4**
Закавказскій р. (Transcaucase).																															
Елисаветпольская—Elisavetpole	65	1.137,8	2,5	638	521	244	678	2.081	—	65	9.947	29	154	—	—	4	13	—	—	—	—	—	1.631	—	—	869,9	46,8	134,9	—	—	0,4
Эриванская—Erivan	7	125,5	—	108	104	30	8	250	—	7	1.	3	24	—	—	—	—	—	—	—	5,2	5,7	134	—	—	93,4	9,7	16,9	0,2	—	—
Закатальскій окр.—Ter. Zakatal	1	40,8	—	30	17	3	—	50	—	1		1	10	—	—	—	—	—	—	—	—	—	60	—	—	30,2	1,2	6,0	—	—	—
Итого—Total	73	1.304,1	2,5	776	642	277	686	2.381	—	73	11.252	33	188	—	—	4	13	—	—	—	5,2	5,7	1.825	—	—	993,6	57,6	157,8	0,2	—	0,4
Шелкокрутильныя (F. de moulinage de la s.)	**19**	**365,0**	**931,4**	**298**	**2**	**3.094**	**541**	**3.935**	**10**	**14**	**7.359**	**6**	**410**	**13**	**634**	**3**	**65**	**э. 2**	**45**	**7,3**	—	**110,5**	**466**	**523**	—	**294,9**	**74,3**	**406,2**	**73,4**	**1,4**	**65,1**
Центр.-промышл. р. (Centre industriel).																															
Владимірская—Vladimir	1	—	7,6	3	—	42	—	45	—	1	215	1	22	—	—	—	—	—	—	—	—	—	106	—	—	—	2,2	4,4	—	—	—
Московская—Moscou	14	315,0	855,5	232	2	2.827	531	3.592	10	13	7.144	5	388	13	634	1	20	—	—	7,3	—	110,5	360	523	—	266,9	72,0	368,3	73,4	1,4	51,9
Итого—Total	15	315,0	863,1	235	2	2.869	531	3.637	10	14	7.359	6	410	13	634	1	20	—	—	7,3	—	110,5	466	523	—	266,9	74,2	372,7	73,4	1,4	51,9
Сѣверо-западный р. (Nord-Ouest).																															
Гродненская—Grodno	1	—	39,8	38	—	103	—	141	—	—	—	—	—	—	—	—	—	э. 1	40	—	—	—	—	—	—	—	—	14,5	—	—	4,2
Минская—Minsk	1	—	23,8	23	—	94	—	117	—	—	—	—	—	—	—	1	35	—	—	—	—	—	—	—	—	—	—	10,4	—	—	5,0
Итого—Total	2	—	63,6	61	—	197	—	258	—	—	—	—	—	—	—	1	35	э. 1	40	—	—	—	—	—	—	—	—	24,9	—	—	9,2
Привислинскій р. (Pologne).																															
Петроковская—Pétrokof	2	50,0	4,8	2	—	28	10	40	—	—	—	—	—	—	—	1	10	э. 1	5	—	—	—	—	—	—	28,0	—	8,6	—	—	4,0
Шелкоразмотныя и шелкокрутильныя (F. de devidage et moulinage de la s.)	**23**	**1.371,3**	—	**817**	**396**	**321**	**241**	**1.775**	—	**24**	**5.912**	**22**	**301**	**2**	**30**	**2**	**35**	—	—	—	—	**33,2**	**1.485**	—	—	**1.029,3**	**60,1**	**199,8**	—	—	**2,1**
Закавказскій р. (Transcaucase).																															
Елисаветпольская—Elisavetpol	22	1.312,3	—	814	396	234	208	1.652	—	23	5.587	21	284	2	30	2	35	—	—	—	—	33,2	1.325	—	—	982,3	57,8	191,2	—	—	2,1
Тифлисская—Tiflis	1	59,0	—	3	—	87	33	123	—	1	325	1	17	—	—	—	—	—	—	—	—	—	160	—	—	47,0	2,3	8,5	—	—	—
Итого—Total	23	1.371,3	—	817	396	321	241	1.775	—	24	5.912	22	301	2	30	2	35	—	—	—	—	33,2	1.485	—	—	1.029,3	60,1	199,8	—	—	2,1
Прядильныя изъ оческовъ (F. de filature de bourre de soie)	**2**	**4.254,5**	—	**185**	—	**939**	**18**	**1.142**	—	**7**	**8.052**	**2**	**1.350**	—	—	—	—	—	—	**116,7**	—	**140,0**	—	—	—	**3.119,1**	**88,6**	**262,1**	**28,9**	—	—
Центр.-промышл. р. (Centre industriel).																															
Московская—Moscou	1	2.570,4	—	114	—	636	18	768	—	4	4.500	1	800	—	—	—	—	—	—	—	—	140,0	—	—	—	2.100,0	66,5	145,7	28,9	—	—
Привислинскій р. (Pologne).																															
Варшавская—Varsovie	1	1.684,1	—	71	—	303	—	374	—	3	3.552	1	550	—	—	—	—	—	—	116,7	—	—	—	—	—	1.019,1	22,1	116,4	—	—	—
Шелкоткацкія (Tissage de la soie)	**91**	**6.593,1**	**125,1**	**2.893**	**29**	**2.272**	**19**	**5.213**	**3.264**	**13**	**4.827**	**11**	**318**	**20**	**332**	—	—	**э. 2**	**25**	**59,0**	—	**25,1**	**1.082**	**178**	—	**4.411,8**	**46,7**	**876,5**	**27,6**	**362,4**	**35,1**
Прибалтійскій р. (Prov. Baltiques).																															
С.-Петербургская—St.-Pétersbourg	2	112,3	—	54	—	37	—	91	—	—	—	—	—	—	—	—	—	э. 1	5	—	—	—	—	—	—	40,8	—	28,5	7,1	—	6,4
Центр.-промышл. р. (Centre industriel).																															
Владимірская—Vladimir	27	1.428,9	59,9	589	4	921	1	1.515	926	2	250	2	14	9	111	—	—	—	—	—	—	7,4	165	—	—	1.053,3	7,4	177,0	3,2	110,5	4,6
Калужская—Kalouga	1	9,0	—	12	—	3	—	15	6	—	—	—	—	1	8	—	—	—	—	—	—	—	—	—	—	4,0	—	2,2	—	0,8	—
Московская—Moscou	55	4.640,3	65,2	2.075	25	1.172	18	3.290	2.332	9	3.380	6	207	10	213	—	—	э. 1	20	1,8	—	17,7	917	178	—	3.060,3	31,0	573,2	17,3	251,2	17,2
Итого—Total	83	6.078,2	125,1	2.676	29	2.096	19	4.820	3.264	11	3.630	8	221	20	332	—	—	э. 1	20	1,8	—	25,1	1.082	178	—	4.117,6	38,4	752,4	20,5	362,5	21,8
Сѣверо-западн. р. (Nord—Ouest).																															
Могилевская—Mohilef	2	13,1	—	17	—	—	—	17	—	—	—	—	—	—	—	—	—	—	—	—	—	—	—	—	—	7,6	—	4,6	—	—	—
Привислинскій р. (Pologne).																															
Петроковская—Pétrokof	4	389,5	—	146	—	139	—	285	—	2	1.197	3	97	—	—	—	—	—	—	57,2	—	—	—	—	—	245,9	8,4	91,1	—	—	6,9

Разряды заведеній по родамъ производствъ и мѣстонахожденію. (Classification des fabriques par régions et d'après le genre de production).	Число заведеній.	Сумма производства въ тысячахъ рублей.	Выручка по заказамъ въ тысячахъ рублей.	Число рабочихъ. Работавшихъ при заведеніи. Мужчинъ. Взросл.	Мужчинъ. Малол.	Женщинъ. Взросл.	Женщинъ. Малол.	ВСЕГО (обоего пола).	Работавшихъ внѣ заведенія (на сторонѣ).	Паровые котлы. Число котловъ.	Поверхность нагрѣва (кв. фут.).	Число паровыхъ: неподвижныхъ машинъ, локомобилей и турбинъ паровыхъ. Числа ихъ.	Число силъ.	Число и сила двигателей. Двигателей внутрен. сгоранія: нефтяныхъ, керосинов., бензин. и газовыхъ. Число ихъ.	Число силъ.	Водяныхъ: турбинъ и колесъ. Число ихъ.	Число силъ.	Электромоторовъ (отъ чужихъ генерат.), кон. привод. и вѣтр. двигател. Число ихъ.	Число силъ.	Родъ и количество потребленнаго топлива. Тысячъ пудовъ. Твердаго минеральн. топлива: камен. угля, кокса и антрацита.	Древеснаго угля.	Жидкаго минеральн. топл.: мазута, нефти, керос. и бензина.	Кубич. саж. Дрова.	Торфъ.	Разнаго: брикетъ, сучьевъ, пней, соломы, газа, отбросовъ производ. (на сумму тыс. руб.).	Главные расходы (въ тысячахъ рублей). Сырые матеріалы.	Топливо всякое.	Плата рабочимъ. Работавшимъ при заведеніи. Деньгами.	Натурою (харчи, квартира, дополнит. выдачи).	Работавшимъ на сторонѣ.	За наемъ помѣщеній и движущей силы.
	1	2	3	4	5	6	7	8	9	10	11	12	13	14	15	16	17	18	19	20	21	22	23	24	25	26	27	28	29	30	31
Шелкоткацкія раздаточныя конторы (Etabl. d'industrie domestique de tissage de la soie).	**10**	**183,9**	**5,2**	**20**	—	**27**	—	**47**	**416**	—	—	—	—	—	—	—	—	—	—	—	—	—	—	—	—	**132,3**	—	**4,3**	**0,6**	**31,7**	**0,8**
Центр.-промышл. р. (Centre industriel).																															
Владимірская—Vladimir	10	183,9	5,2	20	—	27	—	47	416	—	—	—	—	—	—	—	—	—	—	—	—	—	—	—	—	132,3	—	4,3	0,6	31,7	0,8
Шелкоткацкія съ красильно-отдѣлочными (F. de tissage, teinture et apprêtage de la soie).	**16**	**10.536,6**	—	**1.796**	—	**4.177**	**1**	**5.974**	**1.826**	**42**	**31.344**	**22**	**1.591**	**6**	**102**	—	—	э. 30	**22**	**168,0**	—	**298,1**	**1.466**	**1.137**	**5,7**	**6.184,1**	**242,5**	**1.093,4**	**447,3**	**223,0**	**100,1**
Центр.-промышл. р. (Centre industriel).																															
Московская—Moscou	13	9.289,4	—	1.612	—	3.973	1	5.586	1.826	38	27.996	19	1.441	6	102	—	—	э. 30	22	135,2	—	298,1	656	1.137	5,7	5.637,1	215,8	937,9	447,3	223,0	88,9
Сѣверо-западный р. (Nord-Ouest).																															
Гродненская—Grodno	1	1.004,9	—	126	—	160	—	286	—	3	2 702	2	110	—	—	—	—	—	—	—	—	—	810	—	—	426,9	20,5	113,2	—	—	—
Привислинскій р. (Pologne).																															
Петроковская—Pétrokof	2	242,4	—	58	—	44	—	102	—	1	646	1	40	—	—	—	—	—	—	32,9	—	—	—	—	—	120,0	6,2	42,3	—	—	11.2
Ленточныя (Fab. de rubans de s.)	**23**	**3.359,5**	**10,0**	**1.288**	**12**	**929**	**18**	**2.247**	**32**	**11**	**3.935**	**8**	**226**	**10**	**186**	—	—	э. 5	**52**	**55,4**	**0,1**	**43,8**	**525**	—	**6,0**	**1.840,6**	**53,7**	**687,2**	**24,1**	**6,7**	**29,4**
Прибалтійскій р. (Prov. Baltiques).																															
Лифляндская—Livonie	1	40,0	—	8	—	5	—	13	—	—	—	—	—	1	2	—	—	—	—	—	—	0,3	—	—	—	21,7	0,5	4,8	—	—	—
Центрально-промышл. р. (Centre industriel).																															
Московская—Moscou	10	1.895,3	—	836	10	516	15	1.377	32	7	2.875	5	148	4	132	—	—	э. 3	15	5,5	0,1	42,9	525	—	—	1.088,2	36,5	337,2	24,1	6,7	5,5
Сѣверо-западный р. (Nord-Ouest).																															
Гродненская—Grodno	2	111,7	—	37	—	23	—	60	—	—	—	—	—	2	12	—	—	—	—	—	—	0,6	—	—	—	76,2	1,0	18,1	—	—	0,2
Привислинскій р. (Pologne).																															
Варшавская—Varsovie	1	486,9	—	62	—	171	—	233	—	—	—	—	—	2	32	—	—	—	—	—	—	—	—	—	5,5	283,2	5,5	91,1	—	—	—
Петроковская—Pétrokof	9	825,6	10,0	345	2	214	3	564	—	4	1.060	3	78	1	8	—	—	э. 2	37	49,9	—	—	—	—	0,6	371,2	10,4	236,0	—	—	23,7
Итого—Total	10	1.312,5	10,0	407	2	385	3	797	—	4	1.060	3	78	3	40	—	—	э. 2	37	49,9	—	—	—	—	6,1	654,4	15,9	327,1	—	—	23,7
Красильно-отдѣлочныя. (Fab. de teinture et apprêtage de la soie	**15**	**37,1**	**1.882,3**	**1.306**	—	**236**	—	**1.542**	—	**29**	**26.301**	**36**	**798**	**3**	**57**	—	—	—	—	**110,0**	**1,7**	**510,0**	**467**	**625**	**4,5**	**605,7**	**312,2**	**343,7**	—	—	**23,8**
Центр.-промышл. р. (Centre industriel).																															
Владимірская—Vladimir	2	—	101,4	114	—	—	—	114	—	3	2.619	13	47	—	—	—	—	—	—	—	—	—	360	—	—	45,6	10,3	24,2	—	—	—
Московская—Moscou	11	37,1	1.732,6	1.157	—	231	—	1.388	—	24	22.695	21	693	3	57	—	—	—	—	72,0	1,7	510,0	107	625	4,5	551,6	294,6	302,9	—	—	19,4
Итого—Total	13	37,1	1.834,0	1.271	—	231	—	1.502	—	27	25.314	34	740	3	57	—	—	—		72,0	1,7	510 0	467	625	4,5	597,2	304,9	327,1	—	—	19,4
Привислинскій р. (Pologne).																															
Варшавская—Varsovie	1	—	23,3	19	—	3	—	22	—	1	527	1	40	—	—	—	—	—	—	12,0	—	—	—	—	—	8,5	2,8	6,6	—	—	1,8
Петроковская—Pétrokof	1	—	25,0	6	—	2	—	18	—	1	460	1	18	—	—	—	—	—	—	26,0	—	—	—	—	—	—	4,5	10,0	—	—	2,6
Итого—Total	2	—	48,3	35	—	5	—	40	—	2	987	2	58	—	—	—	—	—	—	38,0	—	—	—	—	—	8,5	7,3	16,6	—	—	4,4
Фабрики полной обработки шелка (Fab. de moulinage, filature, tissage, teinture et apprêt. de la soie).	**5**	**6.564,3**	**22,2**	**1.072**	—	**2.895**	—	**3.967**	—	**13**	**11.570**	**11**	**1.197**	**5**	**232**	**2**	**80**	—	—	**31,5**	**2,6**	**269,1**	**282**	**420**	,3	**4.155,0**	**157,4**	**910,6**	**7,2**	—	**2,1**
Центр.-промышл. р. (Centre industriel).																															
Московская—Moscou	4	6.401,7	22,2	1.064	—	2.834	—	3.898	—	12	11.000	10	1.147	5	232	2	80	—	—	12,6	2,6	269,1	282	420	0,3	4.069,6	154,0	890,2	7,2	—	2,1
Привислинскій р. (Pologne).																															
Петроковская—Pétrokof	1	162,6	—	8	—	61	—	69	—	1	570	1	50	—	—	—	—	—	—	18,9	—	—	—	—	—	85,4	3,5	20,4	—	—	—
Всего по III группѣ (Total)	**277**	**34.569,5**	**2.976,1**	**10.451**	**1.081**	**15.167**	**1.524**	**28.223**	**5.548**	**226**	**110.552**	**151**	**6.379**	**59**	**1.573**	**11**	**193**	**39**	**144**	**547,9**	**9,7**	**1.437,5**	**7 598**	**2.883**	**16,6**	**22.766,2**	**1.093,3**	**4.941,5**	**609,3**	**625,2**	**258,9**

Группа III. Сводная таблица Б. о количествѣ (въ тыс. пуд.) и стоимости (въ тыс. руб.) главнѣйших товаровъ и полуфабрикатовъ, изготовляемыхъ въ заведеніяхъ, обрабатывающихъ шелкъ.

Groupe III. Table B. Quantité (milliers de pouds) et valeur (milliers de roubles) des principales marchandises produites par les fadriques des soies.

Разряды заведеній по родамъ производствъ и мѣстонахожденію. (Classification des fabriques par régions et d'après le genre de poroductin).	Число заведеній.	Шелкъ-сырецъ. Деньевый.	Шелкъ-сырецъ. Неденьевый.	Основа.	Утокъ.	Различные сорта пряжи изъ оческовъ.	Сотканно товара. Бархатъ и полубархатъ.	Плюшъ.	Прочіе сорта тканей (фуляры, фай, атласъ и т. п.).	Парча и глазетъ.	Мебельныя матеріи.	Ленты шелковыя и полушелковыя.	Отбѣлено и окрашено. Шелкъ.	Отдѣлано. Ленты.	Отбросы производства (фризонъ, двойникъ, босинетъ и пр.).
	1	2	3	4	5	6	7	8	9	10	11	12	13	21	22
Шелкоразмотныя (Fab. de devidage de la soie). тыс. пуд. / тыс. руб.	73	4,83 / 1.137,1	0,07 / 14,9	0,3 / 40,8	—	—	—	—	—	—	—	—	—	—	— / 111,4
Выруч. тыс. пуд. / тыс. руб.		д. п. 0,3; з. 0,06 / 2,5													— / 101,9
Закавказскій р. (Transcaucase).															
Елизаветпольская—Elisavetpole	65	4,4 / 1.035,9; з. 0,06 / 2,5	—	—	—	—	—	—	—	—	—	—	—	—	— / 9,5
Эриванская—Erivan	7	0,43 / 101,2	0,07 / 14,9	—	—	—	—	—	—	—	—	—	—	—	—
Закатальскій округъ—Ter Zakatal	1	—	—	0,3 / 40,8	—	—	—	—	—	—	—	—	—	—	—
Шелкокрутильныя (Fab. de moulinage de la soie). тыс. пуд. / тыс. руб.	19	д. п. 0,3; —	1.37 / 169,8	—	0,12 / 37,0	—	—	—	—	—	—	0,06 / 13,0	0,6 / 136,7	0,05 / 8,5	—
Выруч. тыс. пуд. / тыс. руб.		з. 0,1 / 1,7	д. п. 0,67; з. 1,05 / 4,2	з. 20,06 / 734,6	з. 7,74 / 191,0										
Центрально-промышленный р. (Centre-industriele).															
Владимірская—Vladimir	1	—	—	—	з. 0,25 / 7,6	—	—	—	—	—	—	—	—	—	—
Московская—Moscou	14	—	1,37 / 169,8	—	—	—	—	—	—	—	—	—	0,6 / 136,7	0,05 / 8,5	—
		з. 0,1 / 1,7	д. п. 0,67; з. 1,05 / 4,2	з. 17,9 / 697,3	з. 6,1 / 152,3										
Сѣверо-западный р. (Nord-Ouest).															
Гродненская—Grodno	1	—	—	—	—	—	—	—	—	—	—	—	—	—	—
				з. 0,8 / 27,0	з. 0,5 / 12,7										
Минская—Minsk	1	—	—	—	—	—	—	—	—	—	—	—	—	—	—
				з. 0,24 / 7,3	з. 0,8 / 16,6							0,06 / 13,0			
Привислинскій р. (Pologne)															
Петроковская—Pétrokof	2	—	—	—	0,12 / 37,0	—	—	—	—	—	—		—	—	— / 91,8
				з. 0,12 / 3,0	з. 0,09 / 1,8										
Шелкоразмотныя и шелкокрутильныя (Fab. de devidage et moulinage de la soie). тыс. пуд. / тыс. руб.	23	0,9 / 209,9	—	0,16 / 40,5	4,14 / 1.029,1	—	—	—	—	—	—	—	—	—	— / 91,8
Закавказскій р. (Transcaucase)															
Елизаветпольская—Elisavetpol	22	д. п. 4,34; 0,9 / 209,9	—	0,16 / 40,5	3,9 / 970,1	—	—	—	—	—	—	—	—	—	—
Тифлисская—Tiflis	1	д. п. 4,1; —	—	—	0,24 / 59,0	—	—	—	—	—	—	—	—	—	—
Производство пряжи изъ оческовъ (Fab. de filature de bourre de soie). тыс. пуд. / тыс. руб.	2	д. п. 0,24; —	—	—	—	23,4 / 4.254,5	—	—	—	—	—	—	—	—	—
Центрально-промышленный р. (Centre-industriele).															
Московская—Moscou	1	—	—	—	—	16,8 / 2.570,4	—	—	—	—	—	—	—	—	—
Привислинскій р. (Pologne).															
Варшавская—Varsovie	1	—	—	—	—	6,6 / 1.684,1	—	—	—	—	—	—	—	—	— / 3,7
Ткацкія (Tissage de la soie). тыс. пуд. / тыс. руб.	91	—	—	—	—	—	0,55 / 254,1	1,91 / 467,1	15,55 / 4.628,5	7,43 / 894,4	1,2 / 258,8	—	—	—	—
				д. п. 0,2	д. п. 0,25										
Выруч. тыс. пуд. / тыс. руб.				з. 0,02 / 0,6	з. 0,06 / 1,5	з. 0,22 / 9,0			з. 2,1 / 111,9	з. 0,1 / 2,9					
Прибалтійскій р. (Prov. Baltiques).															
С.-Петербургская—St.-Pétersbourg	2	—	—	—	—	—	—	0,15 / 59,8	—	0,53 / 52,5	—	—	—	—	—

Разряды фабрикъ по роду производства и мѣстонахожденію. (Classification des fabriques par régions et d'aprés le genre de production).	Число заведеній.	Шелкъ-сырецъ. Деньевый.	Шелкъ-сырецъ. Неденьевый.	Основа.	Утокъ.	Различные сорта пряжи изъ оческовъ.	Сотканого товара. Бархатъ и полубархатъ.	Сотканого товара. Плюшъ.	Сотканого товара. Прочіе сорта тканей (Фуляры, фай, атласъ и т. п.	Сотканого товара. Парча и глазетъ.	Сотканого товара. Мебельныя матеріи.	Сотканого товара. Ленты шелковыя и полушелковыя.	Отбѣлено и окрашено. Шелкъ.	Отбѣлено и окрашено. Шелковыя и полушелковыя ткани.	Отбѣлено и окрашено. Бумажная и шерстяная пряжа.	Отдѣлано. Бархатъ и полубархатъ.	Отдѣлано. Плюшъ.	Отдѣлано. Прочіе сорта тканей.	Отдѣлано. Мебельныя матеріи.	Отдѣлано. Ленты.	Отбросы производства.
	1	2	3	4	5	6	7	8	9	10	11	12	13	14	15	16	17	18	20	21	22
Центр.-промышл. р. (Centre industriel).																					
Владимірская—Vladimir	27	—	—	— д. п. 0,2 з. 0,02/0,6	— д. п. 0,25 з. 0,06/1,5	— з. 0,22/9,0	0,18/85,7	0,33/98,9	3,7/1.240,5 з. 0,5/48,9	—	—	—	—	—	—	—	—	—	—	—	—/3,7
Калужская—Kalouga	1	—	—	—	—	—	—	—	0,014/9,0	—	—	—	—	—	—	—	—	—	—	—	—
Московская—Moscou	55	—	—	—	—	—	0,37/168,4	0,73/232,9	11,0/3.087,9 з. 1,6/68,0	6,9/841,9 з. 0,1/2,2	1,2/258,8	—	—	—	—	—	—	—	—	—	—
Сѣверо-западн. р. (Nord-Ouest).																					
Могилевская—Mohilef	2	—	—	—	—	—	—	—	0,035/13,1	—	—	—	—	—	—	—	—	—	—	—	—
Привислинскій р. (Pologne).																					
Петроковская—Pétrokof	4	—	—	—	—	—	—	0,7/75.5	0,8/314,0	—	—	—	—	—	—	—	—	—	—	—	—
Ткацкія раздаточныя конторы (Etabl. d'industrie domestique de tissage de la soie) т. пуд. / т. руб	10	—	—	—	—	—	0,055/22,5	0.24/59,8	1,2/101,6 з. 0,65/5,2	—	—	—	—	—	—	—	—	—	—	—	—
Центр.-промышл. р. (Centre industriel).																					
Владимірская—Vladimir	10	—	—	—	—	—	0,055/22,5	0,24/59,8	1,2/101,6 з. 0,65/5,2	—	—	—	—	—	—	—	—	—	—	—	—
Ткацкія съ красильно-отдѣлочными. (Fab. de tissage, teinture et apprêtage de la soie) т. пуд. / т. руб	16	—	—	— д. п. 1,2	— д. п. 0,6	—	0.05/15,8	0.012/4,7 д. п. 2,5	2.9/685,0 д. п. 27,06 [1]	—	—	—	0,16/36,8 д. п. 1.06	—	—	—	2.5/1.004,9	27,06 [1]/8.789,5	—	—	—
Центр.-промышл. р. (Centre industriel).																					
Московская—Moscou	13	—	—	— д. п. 1,2	— д. п. 0,6	—	0,05/15,8	0,012/4,7	2,9/685,0 д. п. 26,2 [1]	—	—	—	0,16/36,8 д. п. 1,0	—	—	—	—	26,2 [1]/8.547,1	—	—	—
Сѣверо-запад. р. (Nord-Ouest).																					
Гродненская—Grodno	1	—	—	—	—	—	—	— д. п. 2,5	—	—	—	—	—	—	—	—	2,5/1.004,9	—	—	—	—
Привислинскій р. (Pologne).																					
Петроковская—Pétrokof	2	—	—	—	—	—	—	—	— д. п. 0,86	—	—	—	— д. п. 0,06	—	—	—	—	0,86/242,4	—	—	—
Красильно-отдѣлочныя. (F. de teinture et apprêtage de la soie) т. пуд. / т. руб. / т. пуд. / Выруч. т. руб.	15	—	—	—	—	—	—	—	—	—	—	—	— з. 27,45/853,5	0,11/10,6 з. 10,3/280,4	— з. 7,29/39,4	0,025/7,0	0,015/4,5	0,1/15,0 з. 17,26/388,6	0,02/0,5	1,43/25,7	—
Центр.-промышл. р. (Centre industriel).																					
Владимірская—Vladimir	2	—	—	—	—	—	—	—	—	—	—	—	— з. 6,8/68,9	—	— з. 6,5/32,5	—	—	—	—	—	—
Московская—Moscou	11	—	—	—	—	—	—	—	—	—	—	—	— з. 19,8/769,3	0,11/10,6 з. 10,3/280,4	—	0,025/7,0	0,015/4,5	0,1/15,0 з. 17,2/387,6	— з. 0,02/0,5	— з. 0,03/0,6	—
Привислинскій р. (Pologne).																					
Варшавская—Varsovie	1	—	—	—	—	—	—	—	—	—	—	—	— з. 0,45/8,3	—	— з. 0,44/1,9	—	—	—	—	— з. 0,7/18,1	—
Петроковская—Pétrokof	1	—	—	—	—	—	—	—	—	—	—	—	— з. 0,4/7,0	—	— з. 0,35 [2]/5,0	—	—	— з. 0,06/1,0	—	— з. 0,7/12,0	—
Ленточныя (Fab. de rubans de la soie) т. пуд. / т. руб. / т. пуд. / Выруч. т. руб.	23	—	—	—	—	—	—	0.012/5,2	0,005/2,1	—	—	3.7/1.178,8 д. п. 6,35 з. 0,2/10,0	—	—	—	—	—	—	—	6,35/2.173,5	—
Прибалтійскій р. (Prov. Baltiques).																					
Лифляндская—Livonie	1	—	—	—	—	—	—	—	—	—	—	0,08/40,0	—	—	—	—	—	—	—	—	—

[1]) Въ томъ числѣ сита—0,5 т. пуд. на 250 т. руб. [2]) Мерсеризованная пряжа.

Разряды фабрикъ по роду производства и мѣстонахожденію. (Classification des fabriques par régions et d'aprés le genre de production).	Число заведеній.	Шелкъ-сырецъ деньевый.	Основа.	Утокъ.	Различные сорта пряжи изъ оческовъ.	Соткано товара. Плюшъ.	Соткано товара. Прочіе сорта тканей (фуляры, фай, атласъ и т. п.).	Соткано товара. Мебельныя матеріи.	Соткано товара. Ленты щелковыя й полушелковыя.	Отбѣлено и окрашено. Шелкъ.	Отбѣлено и окрашено. Шелковыя и полушелковыя ткани.	Отдѣлано. Плюшъ.	Отдѣлано. Прочіе сорта тканей.	Отдѣлано. Парча и глазетъ	Отдѣлано. Ленты.
	1	2	4	5	6	8	9	11	12	13	14	17	18	19	21
Центр.-промышл. р. (Centre industriel).															
Московская—Moscou	10	—	—	—	—	0,012 / 5,2	—	—	1,26 / 445,3 д. п. 3,15	—	—	—	—	—	3,15 / 1.444,9
Сѣверо-западный р. (Nord-Ouest).															
Гродненская—Grodno	2	—	—	—	—	—	—	—	0,06 / 11,7 д. п. 0,5	—	—	—	—	—	0,5 / 100,0
Привислинскій р. (Pologne).															
Варшавская—Varsovie	1	—	—	—	—	—	—	—	1,37 / 486,9	—	—	—	—	—	—
Петроковская—Pétrokof	9	—	—	—	—	—	0,005 / 2,1	—	0,93 / 194,9 д. п. 2,7 з. 0,2 / 10,0	—	—	—	—	—	2,7 / 628,6
Фабрики полной обработки шелка. (Fab. de moulinage, filature, tissage, teinture et apprêtage de la soie) т. пуд.	5	—	1.5 / 200,0	—	—	—	8,06 / 2.694,6	0,42 / 84,4	0,004 / 2,7	—	—	7,5 / 1.554,2	5,84 / 2.028,5	—	—
т. руб.		д. п. 0,18	д. п. 2,1	д. п. 1,6	д. п. 1,8	д. п. 7,5	д. п. 5,84			д. п. 8,4 з. 0,6 / 9,5	д. п. 3,1		з. 0,5 / 11,1	з. 0,3 / 1,7	
Выруч. т. пуд.															
Выруч. т. руб.															
Центр.-промышл. р. (Centre industriel).															
Московская—Moscou	4	—	1,5 / 200,0	—	—	—	8,06 / 2.694,6	0,42 / 84,4	0,004 / 2,7	—	—	7,5 / 1.554,2	5,3 / 1.865,9	—	—
		д. п. 0,18	д. п. 1,8	д. п. 1,6	д. п. 1,8	д. п. 7,5	д. п. 5,3			д. п. 8,4 з. 0,6 / 9,5	д. п. 3,1		з. 0,5 / 11,1	з. 0,3 / 1,7	
Привислинскій р. (Pologne).															
Петроковская—Pétrokof	1	—	—	—	—	—	—	—	—	—	—	—	0,54 / 162,6	—	—
			д. п. 0,3				д. п. 0,54								

Всего произведено по 277 заведеніямъ III группы. (Production totale des marchandises dans les fabriques des soies).

Названіе товаровъ. (Nomination des marchandises).	Изготовлено (Production): на продажу за свой счетъ. (Pour marché, a vendre). Тыс. пуд. Mill. pouds.	Тыс. руб. Mill. roubles.	для дальнѣйшей переработки (pour élaboration suivante). Тыс. пуд. Mill. pouds.	по заказамъ изъ чужихъ матеріаловъ (sur commande, matiére d'autrui). Тыс. пуд. Mill. pouds.	Выручено по заказу (recette de commande). Тыс. руб. Mill. roubles.
Шелкъ сырецъ (Grège):					
2. Деньевый (titré)	5,73	1.347,0	5,02	0,18	4,8
3. Неденьевый (non titré)	1,44	184,7	0,92	1,31	9,7
4. Основа (Organsin)	1,96	281,3	3,3	20,28	743,6
5. Утокъ (Trame)	4,26	1.066,1	2,2	7,74	191,0
6. Различные сорта пряжи изъ оческовъ. (Fils d'étoups, chappe, bourre de s.)	23,4	4.254,5	1,8	—	—
Соткано товара (Etoffes tissues):					
7. Бархатъ и полубархатъ (Velours et demi-soie)	0,655	292,4	—	—	—
8. Плюшъ (Peluche)	2,174	536,8	10,0	—	—
9, Прочіе сорта тканей (фуляръ, фай, атласъ и пр.). (Autres étoffes: foulard, fay etc.)	27,715	8.111,8	32,9	2,75	117,1
10. Парча и глазетъ (Brocarts)	7,43	894,4	—	0,1	2,2
11. Мебельныя матеріи (Étof. d'ameublements)	1,62	343,2	—	—	—
12. Ленты (Rubans)	3,764	1.194,5	6,35	0,2	10,0
Отбѣлено и окрашено (Blanchie et teintue):					
13. Шелкъ (S. grège)	0,76	173,5	9,46	28,05	863,0
14. Шелковыя и полушелковыя ткани (Étoffes de soie et demi—soie)	0,11	10,6	3,1	10,3	280,4
15. Бумажная и шерстяная пряжа (Fils de coton et de laine)	—	—	—	7,29	39,4
Отдѣлано (Apprêté):					
16. Бархатъ и полубархатъ (Velours et demi-soie)	0,025	7,0	—	—	—
17, Плюшъ (Peluche)	10,015	2.563,6	—	—	—
18. Прочіе сорта тканей (фуляръ, фай, атласъ и пр.) (Autres étoffes: foulards, cannousses etc.)	33,0	10.833,0	—	17,76	399,7
19. Парча и глазетъ (Brocarts)	—	—	—	0,3	1,7
20. Мебельныя матеріи (Étof. d'ameublements)	—	—	—	0,02	0,5
21. Ленты (Rubans)	6,4	2.182,0	—	1,43	25,7

Группа IV. Сводная таблица А общихъ свѣдѣній о заведеніяхъ по обработкѣ льна, пеньки и джута. (Gr. IV. Tabl. A. Etat de l'industrie du lin, chanvre et jute).

Разряды заведеній по родамъ производствъ и мѣстонахожденію. (Classification des fabriques par régions et d'après le genre de production).	Число заведеній.	Сумма производства въ тысячахъ рублей.	Выручка по заказамъ въ тысячахъ рублей.	Число рабочихъ. Работавшихъ при заведеніи. Мужчинъ. Взросл.	Мужчинъ. Малол.	Женщинъ. Взросл.	Женщинъ. Малол.	ВСЕГО (обоего пола).	Работавшихъ внѣ заведенія (на сторонѣ).	Паровые котлы. Число котловъ.	Паровые котлы. Поверхность нагрѣва (кв. фут.)	Число и сила двигателей. Паровыхъ: неподвижныхъ машинъ, локомобилей и турбинъ паровыхъ. Число ихъ.	Паровыхъ: неподвижныхъ машинъ, локомобилей и турбинъ паровыхъ. Число силъ.	Двигателей внутрен. сгоранія: нефтяныхъ, керосинов., бензин. и газовыхъ. Число ихъ.	Двигателей внутрен. сгоранія: нефтяныхъ, керосинов., бензин. и газовыхъ. Число силъ.	Водяныхъ: турбинъ и колесъ. Число ихъ.	Водяныхъ: турбинъ и колесъ. Число силъ.	Электромоторовъ (отъ чужихъ генерат.), кон. привод. и вѣтр. двигател. Число ихъ.	Электромоторовъ (отъ чужихъ генерат.), кон. привод. и вѣтр. двигател. Число силъ.	Родъ и количество потребленнаго топлива. Тысячъ пудовъ. Твердаго минеральн. топлива: камен. угля, кокса и антрацита.	Тысячъ пудовъ. Древеснаго угля.	Тысячъ пудовъ. Жидкаго минеральн. топл.: мазута, нефти, керос. и бензина	Кубич. саженъ. Дрова.	Кубич. саженъ. Торфъ.	Разнаго: брикетъ, сучьевъ, пней, соломы, газа, отбросовъ производ. (на сумму тыс. руб.).	Главные расходы (въ тысячахъ руб.). Сырые матеріалы.	Топливо всякое.	Плата рабочимъ. Работавшимъ при заведеніи. Деньгами.	Плата рабочимъ. Работавшимъ при заведеніи. Натурою (харчи, квартира, дополнит. выдачи).	Плата рабочимъ. Работавшимъ на сторонѣ.	За наемъ помѣщеній и движущей силы.
	1	2	3	4	5	6	7	8	9	10	11	12	13	14	15	16	17	18	19	20	21	22	23	24	25	26	27	28	29	30	31
Льнотрепальныя (Fab. de peignage du lin)	**31**	**919,3**	**4,3**	**612**	—	**703**	**3**	**1.318**	—	**1**	**92**	**1**	**6**	**1**	**12**	—	—	—	—	—	—	**0,2**	**2**	—	—	**767,7**	**0,2**	**72,5**	**1,1**	—	**2,3**
Сѣверный р. (Nord).																															
Псковская—Pskof	7	197,0	—	285	—	51	—	336	—	—	—	—	—	—	—	—	—	—	—	—	—	—	—	—	—	143,2	—	23,8	—	—	—
Восточный р. (Est).																															
Вятская—Viatka	1	3,0	—	5	—	25	—	30	—	1	92	—	—	—	—	—	—	—	—	—	—	—	2	—	—	1,6	—	1,2	—	—	—
Центрально-промышл. р. (Centre-industriel).																															
Смоленская—Smolensk	19	684,2	4,3	271	—	458	—	729	—	—	—	—	—	1	12	—	—	—	—	—	—	0,2	—	—	—	601,4	0,2	41,2	—	—	1,9
Центр.-черноз. р. (Centre agricole).																															
Полтавская—Poltava	1	17,6	—	25	—	115	—	140	—	—	—	—	—	—	—	—	—	—	—	—	—	—	—	—	—	6,2	—	5,4	1,1	—	0,4
Сѣверо-западный р. (Nord-Ouest).																															
Могилевская—Mohilef	3	17,5	—	26	—	54	3	83	—	—	—	—	—	—	—	—	—	—	—	—	—	—	—	—	—	15,2	—	1,0	—	—	—
Пенькотрепальныя (Fab. de peignage du chanvre)	**51**	**1.902,4**	—	**1.315**	**2**	**234**	**12**	**1.563**	—	**2**	**416**	**2**	**25**	—	—	—	—	кн. 1	**1**	**5,4**	—	—	**110**	—	—	**1.617,0**	**3,0**	**161,5**	**0,1**	—	**2,4**
Центр.-промышл. р. (Centre industriel).																															
Тверская—Tver	1	43,2	—	50	—	—	—	50	—	—	—	—	—	—	—	—	—	—	—	—	—	—	—	—	—	38,0	—	2,8	—	—	—
Центр.-черноз. (Centre agricole).																															
Курская—Koursk	1	152,0	—	15	—	30	—	45	—	—	—	—	—	—	—	—	—	—	—	—	—	—	—	—	—	143,0	—	6,0	—	—	—
Орловская—Orel	17	721,5	—	470	—	154	12	636	—	2	416	2	25	—	—	—	—	—	—	5,4	—	—	110	—	—	594,2	3,0	69,3	0,1	—	1,5
Пензенская—Penza	4	113,5	—	100	—	35	—	135	—	—	—	—	—	—	—	—	—	кн. 1	1	—	—	—	—	—	—	95,2	—	10,0	—	—	—
Тамбовская—Tambof	1	17,9	—	10	—	—	—	10	—	—	—	—	—	—	—	—	—	—	—	—	—	—	—	—	—	15,6	—	1,4	—	—	—
Тульская—Toula	2	29,8	—	30	—	—	—	30	—	—	—	—	—	—	—	—	—	—	—	—	—	—	—	—	—	26,8	—	2,8	—	—	—
Черниговская—Tchernigof	22	799,0		603	2	15	—	620	—	—	—	—	—	—	—	—	—	—	—	—	—	—	—	—	—	684,0	—	66,7	—	—	0,9
Итого—Total	47	1.833,7	—	1.228	2	234	12	1.476	—	2	416	2	25	—	—	—	—	кн. 1	1	5,4	—	—	110	—	—	1.558,8	3,0	156,2	0,1	—	2,4
Сѣверо-западный р. (Nord-Ouest).																															
Могилевская—Mohilef	3	25,5	—	37	—	—	—	37	—	—	—	—	—	—	—	—	—	—	—	—	—	—	—	—	—	20,3	—	2,5	—	—	—
Льнопрядильныя (Fab. de filature du lin)	**21**	**12.804,0**	**384,7**	**6.593**	**457**	**7.971**	**512**	**15.533**	—	**74**	**67.517**	**37**	**8.526**	**1**	**6**	**6**	**264**	—	—	**223,0**	—	**217,3**	**27.615**	**269**	**1,3**	**6.552,0**	**573,3**	**2.047,9**	**2,6**	—	**8,7**
Прибалтійскій р. (Prov. Baltiques).																															
Курляндская—Courlande	2	700,7	—	185	—	412	—	597	—	3	3.113	3	600	—	—	—	—	—	—	207,0	—	—	—	—	—	310,3	34,8	128,3	—	—	1,2
Лифляндская—Livonie	3	—	32,8	21	—	80	6	107	—	4	1.948	3	133	—	—	3	40	—	—	—	—	—	627	—	—	0,3	11,2	13,9	—	—	0,1
Итого—Total	5	700,7	32,8	206	—	492	6	704	—	7	5.061	6	733	—	—	3	40	—	—	207,0	—	—	627	—	—	310,6	46,0	142,2	—	—	1,3
Центр.-промышл. р. (Centre industriel).																															
Владимірская—Vladimir	5	4.470,2	345,1	3.149	309	3.273	274	7.005	—	26	26.317	17	3.411	—	—	—	—	—	—	16,0	—	2,6	14.634	269	1,3	2.362,6	196,5	852,0	2,6	—	—
Костромская—Kostroma	6	2.969,1	—	1.370	39	1.198	45	2.652	—	19	14.196	6	2.000	—	—	—	—	—	—	—	—	2,8	5.148	—	—	1.351,1	89,6	334,0	—	—	4,3
Ярославская—Iaroslav	1	1.561,6	—	540	35	695	38	1.308	—	5	4.719	1	450	—	—	—	—	—	—	—	—	212,0	—	—	—	840,3	91,6	240,1	—	—	—
Итого—Total	12	9.000,9	345,1	5.059	383	5.166	357	10.965	—	50	45.232	24	5.861	—	—	—	—	—	—	16,0	—	217,4	19.782	269	1,3	4.554,0	377,7	1.426,1	2,6	—	4,3
Центр.-черноз. и малороссс. р. (Centre agricole).																															
Рязанская—Riazan	1	1.371,1	—	868	74	1.208	149	2.299	—	7	9.804	2	700	1	6	—	—	—	—	—	—	—	2.468	—	—	875,9	49,1	244,7	—	—	3,0
Сѣверо-западный р. (Nord-Ouest).																															
Витебская—Vitebsk	1	1.286,5	—	350	—	704	—	1.054	—	6	6.102	2	900	—	—	—	—	—	—	—	—	—	3.800	—	—	471,0	86,0	154,8	—	—	—
Ковенская—Kovno	1	—	6,8	4	—	12		16	—	1	218	1	12	—	—	1	24	—	—	—	—	—	100	—	—	—	1,1	2,8	—	—	—
Могилевская—Mohilef	1	444,8	—	106	—	389	—	495	—	3	1.100	2	320	—	—	2	200	—	—	—	—	—	836	—	—	340,6	13,5	77,3	—	—	—
Итого—Total	3	1.731,3	6,8	460	—	1.105	—	1.565	—	10	7.420	5	1.232	—	—	3	224	—	—	—	—	—	4.736	—	—	811,6	100,6	234,9	—	—	—

Разряды заведеній по родамъ производствъ и мѣстонахожденію. (Classification des fabriques par régions et d'après le genre de production).	Число заведеній.	Сумма производства въ тысячахъ рублей.	Выручка по заказамъ въ тысячахъ рублей.	Число рабочихъ. Работавшихъ при заведеніи. Мужчинъ. Взросл.	Мужчинъ. Малол.	Женщинъ. Взросл.	Женщинъ. Малол.	ВСЕГО (обоего пола).	Работавшихъ внѣ заведенія (на сторонѣ).	Паровые котлы. Число котловъ.	Поверхность нагрѣва (кв. фут.).	Число паровыхъ: неподвижныхъ машинъ, локомобилей и турбинъ паровыхъ. Число ихъ.	Число силъ.
	1	2	3	4	5	6	7	8	9	10	11	12	13
Льно-пенько и джутоткацкія (Fab. de tissage de lin, chanvre ou jute)	**21**	**4.454,2**	**60,4**	**1.335**	**148**	**1.744**	**124**	**3.351**	—	**18**	**10.702**	**15**	**766**
Центр.-промышл. р. (Centre industriel).													
Владимірская—Vladimir	10	3.905,5	59,6	1.119	123	1.480	106	2.828	—	15	9.063	12	502
Костромская—Kostroma	2	366,5	—	136	14	184	15	349	—	2	1.600	2	260
Московская—Moscou	1	2,9	—	10	—	—	—	10	—	—	—	—	—
Ярославская—Iaroslav	2	1,0	0,8	3	—	17	3	23	—	—	—	—	—
Итого—Total	15	4.275,9	60,4	1.268	137	1.681	124	3.210	—	17	10.663	14	762
Центр.-черноз. р. (Centre agricole).													
Харьковская—Kharkof	1	5,1	—	5	—	8	—	13	—	1	39	1	4
Черниговская—Tchernigof	1	18,4	—	25	10	—	—	35	—	—	—	—	—
Итого—Total	2	23,5	—	30	10	8	—	48	—	1	39	1	4
Сѣверо-западный р. (Nord-Ouest).													
Гродненская—Grodno	1	9,1	—	2	—	7	—	9	—	—	—	—	—
Привислинскій р. (Pologne).													
Петроковская—Pétrokof	2	144,0	—	34	1	46	—	81	—	—	—	—	—
Западно-Сибирскій р. (Siberie-occid.).													
Семипалатинская обл.—Ter. Semipalatinsk	1	1,6	—	1	—	2	—	3	—	—	—	—	—
Льно- пенько- и джутоткацкія раздаточныя конторы (Etabl. de tissage de lin, chanvre ou jute d'industrie domestiques) [1]	**9**	**627,8**	**3,3**	**53**	—	**29**	—	**82**	**1.041**	—	—	—	—
Центр.-промышл. р. (Centre industriel).													
Владимірская—Vladimir	4	587,3	—	47	—	29	—	76	708	—	—	—	—
Костромская—Kostroma	5	40,4	3	6	—	—	—	6	333	—	—	—	—
Итого—Total	9	627,8	3,3	53	—	29	—	82	1.041	—	—	—	—
Льноткацкія съ отбѣл. и отдѣлочн. (F. de tissage, blanchiment et apprêtage du lin)	**8**	**3.932,2**	**13,2**	**1.929**	**31**	**1.908**	**20**	**3.888**	**10**	**28**	**22.738**	**14**	**1.600**
Центр.-промышл. р. (Centre indusiriel).													
Костромская—Kostroma	5	3.380,8	2,6	1.560	31	1.541	20	3.152	10	19	18.019	8	1.220
Московская—Moscou	1	75,0	—	41	—	57	—	98	—	1	706	1	40
Ярославская—Iaroslav	2	476,4	10,6	328	—	310	—	638	—	8	4.013	5	340
Итого—Total	8	3.932,2	13,2	1.929	31	1.908	20	3.888	10	28	22.738	14	1.600
Льноткацкія съ отбѣл. и отдѣлочн. раздат. конторы. (F. de tissage, blanchiment et apprêtage d'industrie domestique)	**6**	**357,9**	**1,4**	**78**	—	**40**	—	**118**	**419**	**2**	**403**	**2**	**26**
Центр.-промышл. р. (Centre industriel).													
Владимірская—Vladimir	3	314,8	—	45	—	40	—	85	249	2	403	2	26
Московская—Moscou	1	—	1,4	4	—	—	—	4	—	—	—	—	—
Костромская—Kostroma	2	43,1	—	29	—	—	—	29	170	—	—	—	—
Итого—Total	6	357,9	1,4	78	—	40	—	118	419	2	403	2	26
Льнопрядильныя, льноткацкія и пенькоткацкія (F. de filature du lin et de tissage du lin et chanvre)	**6**	**4.835,5**	—	**1.933**	**108**	**2.406**	**104**	**4.551**	**485**	**21**	**20.190**	**10**	**2.180**
Восточный р. (Est.).													
Пермская—Perm	2	1.012,2	—	467	24	1.158	25	1.674	—	5	4.521	3	620
Самарская—Samara	1	644,0	—	340	—	275	—	615	485	2	2.392	2	230
Итого—Total	3	1.656,2	—	807	24	1.433	25	2.289	485	7	6.913	5	850

[1]) Dits «comptoirs de distribution», travallent sur commande des fabricants et se servent des fils, fournis par ces derniers.

Число и сила двигателей. Двигателей внутрен. сгоранія: нефтяныхъ, керосинов., бензин. и газовыхъ. Число ихъ.	Двигателей внутрен. сгоранія: нефтяныхъ, керосинов., бензин. и газовыхъ. Число силъ.	Водяныхъ: турбинъ и колесъ. Число ихъ.	Водяныхъ: турбинъ и колесъ. Число силъ.	Электромоторовъ (отъ чужихъ генерат.), кон. привод. и вѣтр. двигат. Число силъ.	Электромоторовъ (отъ чужихъ генерат.), кон. привод. и вѣтр. двигат. Число ихъ.	Родъ и количество потребленнаго топлива. Тысячъ пудовъ. Твердаго минеральн. топлива: камен. угля, кокса и антрацита.	Тысячъ пудовъ. Древеснаго угля.	Тысячъ пудовъ. Жидкаго минеральн. топл: мазута, нефти, керос. и бензина.	Кубич. саженъ. Дрова.	Кубич. саженъ. Торфъ.	Разнаго: брикетъ, сучьевъ, шей, соломы, газа, отбросовъ производ. (на сумму тыс. руб.)	Главные расходы (въ тысячахъ руб.). Сырые матеріалы.	Топливо всякое.	Плата рабочимъ. Работавшимъ при заведеніи. Деньгами.	Натурою (харчи, квартира, дополнит. выдачи).	Работавшимъ на сторонѣ.	За наемъ помѣщеній и движущей силы.
14	15	16	17	18	19	20	21	22	23	24	25	26	27	28	29	30	31
2	**150**	—	—	э. 2	**80**	**1,8**	—	**9,9**	**3.829**	—	**5,1**	**2.831,8**	**85,1**	**469,6**	**0,3**	—	**12,9**
2	150	—	—	—	—	1,8	—	9,9	3.434	—	3,2	2.471,8	75,7	378,3	0,3	—	4,3
—	—	—	—	—	—	—	—	—	390	—	1,9	258,2	9,3	51,5	—	—	—
—	—	—	—	—	—	—	—	—	—	—	—	1,4	—	0,9	—	—	—
—	—	—	—	—	—	—	—	—	—	—	—	0,5	—	1,0	—	—	—
2	150	—	—	—	—	1,8	—	9,9	3.824	—	5,1	2.731,9	85,0	431,7	0,3	—	4,3
—	—	—	—	—	—	—	—	—	5	—	—	3,3	0,1	1,3	—	—	—
—	—	—	—	—	—	—	—	—	—	—	—	14,6	—	3,6	—	—	—
—	—	—	—	—	—	—	—	—	5	—	—	17,9	0,1	4,9	—	—	—
—	—	—	—	—	—	—	—	—	—	—	—	6,0	—	1,3	—	—	1,0
—	—	—	—	э. 2	80	—	—	—	—	—	—	75,1	—	31,2	—	—	7,4
—	—	—	—	—	—	—	—	—	—	—	—	0,9	—	0,5	—	—	0,2
1	**8**	—	—	кн. 1	**1**	—	—	**0,2**	—	—	—	**392,0**	**0,3**	**11,0**	—	**70,6**	—
1	8	—	—	кн. 1	1	—	—	0,2	—	—	—	369,8	0,3	9,5	—	54,8	—
—	—	—	—	—	—	—	—	—	—	—	—	22,2	—	1,5	—	15,8	—
1	8	—	—	кн. 1	1	—	—	0,2	—	—	—	392,0	0,3	11,0	—	70,6	—
1	**12**	**1**	**40**	—	—	—	—	**182,1**	**5.045**	—	—	**2.492,9**	**169,4**	**634,7**	—	**0,4**	**1,6**
1	12	1	40	—	—	—	—	182,1	3.405	—	—	2.163,7	139,4	506,5	—	0,4	0,5
—	—	—	—	—	—	—	—	—	200	—	—	47,0	3,0	13,8	—	—	1,1
—	—	—	—	—	—	—	—	—	1.440	—	—	282,3	27,0	114,4	—	—	—
1	12	1	40	—	—	—	—	182,1	5.045	—	—	2.492,9	169,4	634,7	—	0,4	1,6
1	**12**	—	—	кн. 3	**3**	—	—	**0,7**	**155**	—	—	**297,3**	**3,5**	**7,7**	**0,5**	**41,4**	—
—	—	—	—	кн. 1	1	—	—	—	80	—	—	277,2	1,7	5,8	0,1	24,9	—
1	12	—	—	—	—	—	—	0,7	—	—	—	0,1	0,3	0,5	0,3	—	—
—	—	—	—	кн. 2	2	—	—	—	75	—	—	20,1	1,5	1,5	0,1	16,5	—
1	12	—	—	кн. 3	3	—	—	0,7	155	—	—	297,3	3,5	7,7	0,5	41,4	—
—	—	**2**	**225**	—	—	**48,0**	**3,3**	—	**4.232**	**3.515**	**34,7**	**2.557,0**	**148,0**	**667,4**	**0,3**	**18,4**	**0,1**
—	—	2	225	—	—	48,0	1,5	—	469	3.515	2,6	637,2	29,7	128,8	—	—	—
—	—	—	—	—	—	—	—	—	518	—	—	396,6	13,0	65,1	—	18,4	—
—	—	2	225	—	—	48,0	1,5	—	987	3.515	2,6	1.033,8	42,7	193,0	—	18,4	—

Разряды заведеній по родамъ производствъ и мѣстонахожденію. (Classification des fabriques par régions et genre de production).	Число заведеній.	Сумма производства въ тысячахъ рублей.	Выручка по заказамъ въ тысячахъ рублей.	Число рабочихъ. Работавшихъ при заведеніи. Мужчинъ. Взросл.	Мужчинъ. Малол.	Женщинъ. Взросл.	Женщинъ. Малол.	ВСЕГО (обоего пола).	Работавшихъ внѣ заведенія (на сторонѣ).	Паровые котлы. Число котловъ.	Поверхность нагрѣва (кв. фут.).	Число и сила двигателей. Паровыхъ: неподвижныхъ машинъ, локомобилей и турбинъ паровыхъ. Число ихъ.	Число силъ.	Двигателей внутрен. сгоранія: нефтяныхъ, керосинов., бензин. и газовыхъ. Число ихъ.	Число силъ.	Водяныхъ: турбинъ и колесъ. Число ихъ.	Число силъ.	Электромоторовъ (отъ чужихъ генерат.), кон. привод. и вѣтр. двигател. Число ихъ.	Число силъ.	Родъ и количество потребленнаго топлива. Тысячъ пудовъ. Твердаго минеральн. топлива: камен. угля, кокса и антрацита.	Древеснаго угля.	Жидкаго минеральн. топл.: мазута, нефти, керос. и бензина.	Кубич. саж. Дрова.	Торфъ.	Разнаго: брикетъ, сучьевъ, пней, соломы, газа, отбросовъ производ. (на сумму тыс. руб.).	Главные расходы (въ тысячахъ рублей). Сырые матеріалы.	Топливо всякое.	Плата рабочимъ. Работавшимъ при заведеніи. Деньгами.	Натурою (харчи, квартира, дополнит. выдачи).	Работавшимъ на сторонѣ.	За наемъ помѣщеній и движущей силы.
	1	2	3	4	5	6	7	8	9	10	11	12	13	14	15	16	17	18	19	20	21	22	23	24	25	26	27	28	29	30	31
Центр.-промышл. р. (Centre industriele).																															
Владимірская—Vladimir	3	3.179,2	—	1.126	84	973	79	2.262	—	14	13.277	5	1.330	—	—	—	—	—	—	—	1,8	—	3.245	—	32,1	1.523,2	105,2	473,6	0,3	—	0,1
Отбѣлочныя и отдѣлочныя. (Fab. de blanchiment et apprêtage)	**10**	**45,7**	**271,7**	**311**	**5**	**115**	**13**	**444**	**12**	**14**	**6.816**	**9**	**321**	**2**	**52**	—	—	кн. 2	**2**	**173,6**	—	**21,8**	**1.203**	**82**	**1,6**	**114,5**	**55,2**	**67,4**	**7,3**	**1,2**	—
Центр.-промышл. р. (Centre industriel).																															
Владимірская—Vladimir	3	—	84,4	76	—	23	—	99	—	5	2.880	4	205	1	32	—	—	—	—	0,9	—	—	759	—	1,6	42,1	9,7	12,8	0,1	—	—
Московская—Moscou	2	—	99,1	99	5	49	13	166	12	3	564	2	12	1	20	—	—	—	—	—	—	21,8	134	82	—	22,5	16,0	19,0	4,3	1,2	—
Ярославская—Iaroslav	3	30,4	17,7	50	—	19	—	69	—	2	781	1	14	—	—	—	—	кн. 2	2	—	—	—	310	—	—	20,9	4,7	7,8	2,9	—	—
Итого—Total	8	30,4	201,2	225	5	91	13	334	12	10	4.225	7	231	2	52	—	—	кн. 2	2	0,9	—	21,8	1.203	82	1,6	85,5	30,4	39,6	7,3	1,2	—
Привислинскій р. (Pologne).																															
Варшавская—Varsovie	1	—	70,4	75	—	22	—	97	—	3	1.984	1	60	—	—	—	—	—	—	157,2	—	—	—	—	—	21,5	22,2	24,6	—	—	—
Петроковская—Pétrokof	1	15,3	—	11	—	2	—	13	—	1	607	1	30	—	—	—	—	—	—	15,6	—	—	—	—	—	7,5	2,6	3,2	—	—	—
Итого—Total	2	15,3	70,4	86	—	24	—	110	—	4	2.591	2	90	—	—	—	—	—	—	172,8	—	—	—	—	—	29,0	24,8	27,8	—	—	—
Полныя мануфактуры. (Fab. de filature, tissage, teinture et apprêtage du lin, chanvre).	**13**	**37.487,2**	—	**17.561**	**771**	**20.499**	**727**	**39.558**	**373**	**159**	**200.130**	**62**	**24.107**	**7**	**1.070**	—	—	—	—	**2.944,0**	—	**746,4**	**37.984**	**5.883**	**4,6**	**19.151,4**	**1.471,8**	**7.406,9**	—	**36,7**	**55,4**
Сѣверный р. (Nord).																															
Вологодская—Vologda	1	1.499,2	—	1.041	—	864	—	1.905	40	8	10.435	3	1.440	—	—	—	—	—	—	—	—	—	3.407	—	—	998,5	37,0	254,4	—	4,0	—
Прибалтійскій р. (Prov. Baltiques).																															
Лифляндская—Livonie	1	383,5	—	121	5	302	6	434	—	3	2.267	3	305	—	—	—	—	—	—	64,0	—	—	94	—	—	150,0	14,9	83,0	—	—	—
Центр.-промышл. р. (Centre Industriel).																															
Владимірская—Vladimir	2	5.494,0	—	2.780	165	3.780	149	6.874	—	17	23.121	12	3.130	—	—	—	—	—	—	—	—	—	3.107	5.883	3,2	2.516,3	178,1	1.068,7	—	—	27,1
Костромская—Kostroma	4	7.978,1	—	4.532	296	4.486	292	9.606	—	56	52.186	19	6.648	6	1.000	—	—	—	—	—	—	459,2	15.167	—	1,4	5.589,9	406,1	1.681,7	—	—	5,6
Нижегородская—Nijni-Novgorod	1	3.435,2	—	1.891	219	2.760	239	5.109	—	7	6.422	4	1.324	—	—	—	—	—	—	—	—	287,2	3.907	—	—	1.907,9	179,3	699,7	—	—	—
Ярославская—Iaroslav	2	6.065,6	—	2.798	83	2.521	41	5.443	—	24	24.322	7	3.430	1	70	—	—	—	—	—	—	—	12.302	—	—	2.545,7	211,4	1.087,7	—	—	22,7
Итого—Total	9	22.972,9	—	12.001	763	13.547	721	27.032	—	104	106.051	42	14.532	7	1.070	—	—	—	—	—	—	746,4	34.383	5.883	4,6	12.559,8	974,9	4.537,8	—	—	55,4
Центрально-черноз. р. (Centre agricole).																															
Харьковская—Kharkof	1	2.849,1	—	518	—	1.684	—	2.202	—	11	15.477	3	2.000	—	—	—	—	—	—	601,2	—	—	—	—	—	1.879,6	80,7	357,7	—	—	—
Привислинскій р. (Pologne).																															
Варшавская—Varsovie	1	9.782,6	—	3.880	3	4.102	—	7.985	333	33	65.900	11	5.830	—	—	—	—	—	—	2.278,8	—	—	—	—	—	3.563,3	364,3	2.173,9	—	32,7	—
Заведенія обработывающія джутъ. (Industrie de jute)	**10**	**16.377,2**	—	**3.424**	**64**	**7.019**	**131**	**10.638**	—	**47**	**50.932**	**21**	**7.345**	—	—	**7**	**2.500**	—	—	**2.035,4**	—	—	**2.006**	—	**4,2**	**9.499,8**	**364,8**	**2.329,1**	**37,5**	—	**0,7**
Сѣверный р. (Nord).																															
Новгородская—Novgorod	1	347,0	—	249	—	236	—	485	—	3	1.800	1	120	—	—	1	500	—	—	—	—	—	570	—	—	206,9	7,4	75,3	2,5	—	0,7
Прибалтійскій р. (Prov. Baltiques).																															
Лифляндская—Livonie	2	3.042,1	—	373	17	1.569	71	2.030	—	14	10.153	4	2.092	—	—	—	—	—	—	512,2	—	—	106	—	4,2	1.743,0	90,1	448,0	—	—	—
С.-Петербургская—St-Pétersbourg	2	4.848,4	—	862	33	1.896	30	2.821	—	8	6.219	4	1.120	—	—	6	2.000	—	—	208,3	—	—	1.300	—	—	2.892,8	61,0	522,3	35,0	—	—
Итого—Total	4	7.890,5	—	1.235	50	3.465	101	4.851	—	22	16.372	8	3.212	—	—	6	2.000	—	—	720,5	—	—	1.406	—	4,2	4.635,8	151,1	970,3	35,0	—	—
Центр.-промышл. р. (Centre industriele).																															
Владимірская—Vladimir	1	12,7	—	5	—	—	—	5	—	1	84	1	8	—	—	—	—	—	—	—	—	—	30	—	—	7,5	0,8	1,2	—	—	—
Южный р. (Sud).																															
Херсонская—Kherson	1	959,2	—	207	14	789	30	1.040	—	6	6.725	4	1.200	—	—	—	—	—	—	220,0	—	—	—	—	—	582,6	43,7	153,2	—	—	—
Привислинскій р. (Pologne).																															
Петроковская—Pétrokof	3	7.167,8	—	1.728	—	2.529	—	4.257	—	15	25.951	7	2.805	—	—	—	—	—	—	1.094,8	—	—	—	—	—	4.067,0	161,8	1.129,1	—	—	—

Разряды заведеній по родамъ производствъ и мѣстонахожденію. (Classification des fabriques par régions et d'après le genre de production).	Число заведеній.	Сумма производства въ тысячахъ рублей.	Выручка по заказамъ въ тысячахъ рублей.	Число рабочихъ. Работавшихъ при заведеніи. Мужчинъ. Взросл.	Мужчинъ. Малол.	Женщинъ. Взросл.	Женщинъ. Малол.	ВСЕГО (обоего пола).	Работавшихъ внѣ заведенія (на сторонѣ).	Паровые котлы. Число котловъ.	Поверхность нагрѣва (кв. фут.)	Число паровыхъ: неподвижныхъ машинъ, локомобилей и турбинъ паровыхъ. Число ихъ.	Число силъ.
	1	2	3	4	5	6	7	8	9	10	11	12	13
Канатныя и веревочныя (F. de câbles, cordes et ficelles)	**89**	**9.848,4**	—	**4.391**	**210**	**2.003**	**72**	**6.676**	**418**	**34**	**20.746**	**27**	**1.752**
Сѣверный р. (Nord).													
Архангельская—Arkhangelsk	3	137,5	—	94	—	28	—	122	—	2	485	3	38
Псковская—Pskof	1	189,0	—	104	—	194	—	298	—	2	1.713	2	160
Итого—Total	4	326,5	—	198	—	222	—	420	—	4	2.198	5	198
Восточный р. (Est).													
Вятская—Viatka	4	89,0	—	86	—	34	—	120	—	3	815	1	39
Пермская—Perm	6	338,6	—	167	21	75	—	263	18	1	245	3	10
Самарская—Samara	1	8,7	—	14	—	—	—	14	—	—	—	—	—
Уфимская—Oufa	2	35,0	—	26	2	8	—	36	1	—	—	—	—
Итого—Total	13	471,3	—	293	23	117	—	433	19	4	1.060	4	49
Прибалтійскій р. (Prov. Baltiques).													
Лифляндская—Livonie	3	269,8	—	68	—	41	—	109	—	3	1.017	3	127
С.-Петербургская—St.-Pétersbourg	3	2.280,4	—	336	—	120	—	456	—	4	3.222	3	575
Эстляндская—Estonie	1	109,9	—	18	—	29	—	47	—	1	778	1	50
Итого—Total	7	2.660,1	—	422	—	190	—	612	—	8	5.017	7	752
Центрально-промышленный р. (Centre industriele).													
Калужская—Kalouga	3	31,5	—	47	—	28	3	78	—	—	—	—	—
Московская—Moscou	2	227,6	—	96	—	32	—	128	-	1	135	1	10
Нижегородская Nijni-Novgorod	5	1.090,0	—	441	40	199	30	710	324	4	1.525	3	36
Смоленская—Smolensk	1	11,0	—	12	—	12	—	24	—	—	—	—	—
Тверская—Tver	6	865,8	—	380	8	3	—	391	—	—	—	—	—
Ярославская—Iaroslav	1	675,0	—	422	—	—	—	422	—	3	1.869	1	60
Итого—Total	18	2.900,9	—	1.398	48	274	33	1.753	324	8	3.529	5	106
Центр.-черноз. р. (Centre agricole).													
Курская—Koursk	1	49,4	—	35	7	15	3	60	—	—	—	—	—
Орловская—Orel	14	1.181,2	—	835	63	367	29	1.294	27	—	—	—	—
Рязанская—Riazan	1	11,0	—	18	4	12	—	34	—	—	—	—	—
Самарская—Samara	2	46,4	—	26	—	5	—	31	48	—	—	—	—
Симбирская—Simbirsk	1	25,0	—	16	6	8	—	30	—	—	—	—	—
Тамбовская—Tambof	5	177,1	—	195	—	225	—	420	—	1	240	1	12
Харьковская—Kharkof	1	14,8	—	12	—	3	—	15	—	—	—	—	—
Черниговская—Tchernigof	10	1.380,3	—	721	45	479	7	1.252	—	5	6.030	3	400
Итого—Total	35	2.885,2	—	1.858	125	1.114	39	3.136	75	6	6.270	4	412
Сѣверо-западный р. (Nord-Ouest).													
Ковенская—Kovno	2	7,1	—	11	9	—	—	20	—	—	—	—	—
Могилевская—Mohilef	4	27,9	—	44	1	9	—	54	—	—	—	—	—
Итого—Total	6	35,0	—	55	10	9	—	74	—	—	—	—	—
Южный р. (Sud).													
Херсонская—Kherson	2	524,2	—	126	—	74	—	200	—	4	2.672	2	235
Привислинскій р. (Pologne).													
Варшавская—Varsovie	1	5,0	—	3	2	—	—	5	—	—	—	—	—
Кѣлецкая—Kieltze	1	7,0	—	12	—	3	—	15	—	—	—	—	—
Петроковская—Pétrokof	1	8,0	—	7	2	—	—	9	—	—	—	—	—
Итого—Total	3	20,0	—	22	4	3	—	29	—	—	—	—	—
Западно-Сибирскій р. (Sibérie Occid.).													
Томская—Tomsk	1	25,2	—	19	—	—	—	19	—	—	—	—	—
Всего по IV группѣ (Total)	**275**	**93.591,7**	**738,9**	**39.535**	**1.796**	**44.671**	**1.718**	**87.720**	**2.758**	**400**	**400.682**	**200**	**46.654**

Число силъ двигателей. Двигателей внутрен. сгоранія: нефтяныхъ, керосинов., бензин. и газовыхъ. Число ихъ.	Число силъ.	Водяныхъ: турбинъ и колесъ. Число ихъ.	Число силъ.	Электромоторовъ (отъ чужихъ генерат.), кон. привод. и вѣтр. двигател. Число ихъ.	Число силъ.	Родъ и количество потребленнаго топлива. Тысячъ пудовъ. Твердаго минеральн. топлива: камен. угля, кокса и антрацита.	Древеснаго угля.	Жидкаго минеральн. топл: мазута, нефти, керос. и бензина.	Кубич. саженъ. Дрова.	Торфъ.	Разнаго: брикетъ, сучьевъ, пней, соломы, газа, отбросовъ производ. (на сумму тыс. руб.)	Главные расходы (въ тысячахъ руб.). Сырые матеріалы.	Топливо всякое.	Плата рабочимъ. Работавшимъ при заведеніи. Деньгами.	Натурою (харчи, квартира, дополнит. выдачи).	Работавшимъ на сторонѣ.	За наемъ помѣщеній и движущей силы.
14	15	16	17	18	19	20	21	22	23	24	25	26	27	28	29	30	31
11	**226**	—	—	э. 6 кн. 11	9 30	**227,0**	—	**12,1**	**4.364**	**44**	**10,3**	**6.900,3**	**133,8**	**1.121,9**	**15,0**	**88,4**	**11,0**
—	—	—	—	—	—	—	—	—	200	—	—	101,8	1,3	21,6	—	—	—
—	—	—	—	—	—	—	—	—	—	—	7,9	76,5	7,9	49,7	—	—	—
—	—	—	—	—	—	—	—	—	200	—	7,9	178,3	9,2	71,3	—	—	—
—	—	—	—	кн. 1	2	—	—	—	154	—	0,2	58,5	1,9	16,4	0,3	—	0,4
1	20	—	—	кн. 5	19	—	—	1,3	75	—	0,5	255,6	2,0	37,1	6,0	6,9	1,1
—	—	—	—	—	—	—	—	—	—	—	—	6,1	—	2,1	—	—	—
—	—	—	—	кн. 1	1	—	—	—	—		—	20,3	—	6,3	—	0,2	0,2
1	20	—	—	кн. 7	22	—	—	1,3	229	—	0,7	340,5	3,9	61,9	6,3	7,1	1,7
—	—	—	—	э. 5	6	19,8	—	—	4	—	—	151,3	4,0	26,9	—	—	1.5
—	—	—	—	—	—	127,6	—	—	—	—	—	1.631,5	25,2	107,4	—	—	—
—	—	—	—	—	—	28,2	—	—	—	—	—	73,3	4,1	10,3	—	—	—
—	—	—	—	э. 5	6	175,6	—	—	4	—	—	1.856,1	33,3	144,6	—	—	1,8
—	—	—	—	—	—	—	—	—	—	—	—	19,5	—	7,7	—	—	—
1	25	—	—	—	—	—	—	1,7	—	44	—	81,4	1,8	24,4	4,2	—	1,3
3	65	—	—	кн. 1	2	—	—	3,8	75	—	0,9	887,6	4,6	75,1	4,5	71,2	3,7
—	—	—	—	—	—	—	—	—	—	—	—	7,8	—	3,1	—	—	—
—	—	—	—	—	—	—	—	—	—	—	—	710,9	—	123,6	—	—	1,2
—	—	—	—	—	—	—	—	—	204	—	—	516,9	3,3	89,7	—	—	—
4	90	—	—	кн. 1	2	—	—	5,5	279	44	0,9	2.224,1	9,7	323,6	8,7	71,2	6,2
1	25	—	—	—	—	—	—	1,2	—	—	—	34,3	0,6	9,8	—	—	—
2	50	—	—	—	—	—	—	2,1	—	—	—	942,3	1,6	163,7	—	4,0	0.1
—	—	—	—	кн. 1	4	—	—	—	—	—	—	8,5	—	1,8	—	—	—
2	26	—	—	—	—	—	—	1,7	—	—	—	31,8	1,3	4,2	—	6,1	—
1	15	—	—	—	—	—	—	0,4	—	—	—	17,0	0,2	4,8	—	—	—
—	—	—	—	—	—	—	—	—	50	—	—	130,9	1,3	25,3	—	—	0,4
—	—	—	—	—	—	—	—	—	—	—	—	6,5	—	2,3	—	—	—
—	—	—	—	кн. 2	2	—	—	—	3.602	—	—	745,5	61,5	219,9	—	—	0,1
6	116	—	—	кн. 3	6	—	—	5,4	3.652	—	—	1.916,8	66,5	431,8	—	10,1	0,6
—	—	—	—	—	—	—	—	—	—	—	—	4,5	—	1,8	—	—	—
—	—	—	—	—	—	—	—	—	—	—	—	19,5	—	4,3	—	—	—
—	—	—	—	—	—	—	—	—	—	—	—	24,0	—	6,1	—	—	—
—	—	—	—	—	—	51,4	—	—	—	—	0,9	332,3	11,1	70,1	—	—	—
—	—	—	—	—	—	—	—	—	—	—	—	3,0	—	1,4	—	—	—
—	—	—	—	—	—	—	—	—	—	—	—	4,5	—	1,2	—	—	—
—	—	—	—	э. 1	3	—	—	—	—	—	—	5,0	—	1,8	—	—	0,6
—	—	—	—	э. 1	3	—	—	—	—	—	—	12,5	—	4,4	—	—	0,6
—	—	—	—	—	—	—	—	—	—	—	—	15,7	—	8,4	—	—	0,3
27	**1.548**	**16**	**3.029**	э. 8 кн. 18	89 37	**5.658,1**	**3,3**	**1.190,7**	**86.345**	**9.793**	**61,8**	**53.173,9**	**3.008,3**	**14.997,7**	**64,8**	**257,0**	**95,2**

Группа IV. Сводная таблица Б о количествѣ (въ тыс. пуд.) и стоимости (въ тыс. руб.) главнѣйшихъ товаровъ и полуфабрикатовъ, изготовленныхъ въ заведеніяхъ по обработкѣ льна, пеньки и джута.

Groupe IV. Table B. La quantité (en milliers de pouds) et la valeur (en milliers de roubles) des marchandises produites dans les fabriques d'industrie du lin, chanvre et de jute.

Разряды заведеній по родамъ производствъ и мѣстонахожденію. (Classification des fabriques par régions et d'après le genre de productin).	Число заведеній.	Ленъ. Ленъ трепаный.	Ленъ. Льняная пряжа.	Ленъ. Ленъ чесаный.	Ленъ. Очески.	Пенька. Пенька трепаная.	Пенька. Пеньковая пакля.	Отбросы производства.
	1	2	3	4	5	6	7	28
Льнотрепальныя (Fab. de peignage du lin) тыс. пуд. / тыс. руб.	31	115,8 / 370,9	46,7 / 62,1	39,93 / 236,8	113,4 / 249,5	—	—	— / 0,05
Выруч. тыс. пуд. / тыс. руб.		—	—	3. 25,0 / 4,3	—	—	—	—
Сѣверный р. (Nord)								
Псковская—Pskof	7	57,7 / 191,5	5,0 / 5,6	—	—	—	—	—
Восточный р. (Est).								
Вятская—Viatka	1	0,8 / 3,0	—	—	—	—	—	—
Центрально-промышленный р. (Centre-indusriele).								
Смоленская—Smolensk	19	50,8 / 146,3	38,7 / 53,1	39,7 / 235,2; 3. 25,0 / 4,3	113,4 / 249,5	—	—	— / 0,05
Центр.-чернозем. р. (Centre agricole).								
Полтавская—Poltava	1	2,3 / 15,1	2,7 / 2,5	—	—	—	—	—
Сѣверо-западный р. (Nord-Ouest).								
Могилевская—Mohilef	3	4,2 / 15,0	0,3 / 0,9	0,23 / 1,6	—	—	—	—
Пенькотрепальныя (Fab. de peignage du chanvre) тыс. пуд. / тыс. руб.	51	5.7 / 19,5	21.8 / 37,3	—	—	417.2 / 1.578,9	122.8 [1] / 247,9	— / 0,04
Центрально-промышленный р. (Centre-industriele).								
Тверская—Tver	1	4,5 / 13,5	—	—	—	6,8 / 27,2	1,0 / 2,5	—
Центр.-чернозем. р. (Centre agricole).								
Курская—Koursk	1	—	—	—	—	44,0 / 152,0	—	—
Орловская—Orel	17	1,2 / 6,0	21,8 / 37,3	—	—	138,9 / 528,0	69,9 [2] / 131,3	—
Пензенская—Pensa	4	—	—	—	—	35,3 / 98,4	7,7 / 15,2	—
Тамбовская—Tambof	1	—	—	—	—	4,6 / 16,1	0,9 / 1,8	—

[1]) Кромѣ того отбѣлено тряпья 9,8 т. пуд. на 18,9 т. руб.

Разряды заведеній по родамъ производствъ и мѣстонахожденію. (Classification des fabriques par régions et d'après le genre de production).	Число заведеній.	Ленъ. Ленъ чесаный.	Ленъ. Очески.	Пенька. Пенька трепаная.	Пенька. Пеньковая пакля.	Пряжа. Пряжа чисто льняная.	Пряжа. Пряжа очесочная	Пряжа. Нитки.	Пряжа. Пряжа пеньковая.	Отбѣлено. Пряжи льняной.	Шпагатъ, бичевки, вязки и т. п.	Отбросы производства
	1	4	5	6	7	8	9	10	11	19	26	28
Тульская—Toula	2	—	—	8,0 / 28,0	1,0 / 1,8	—	—	—	—	—	—	—
Черниговская—Tchernigof	22	—	—	174,7 / 707,5	40,7 / 91,5	—	—	—	—	—	—	— / 0,04
Сѣверо-западный р. (Nord-Ouest).												
Могилевская—Mohilef	3	—	—	4,9 / 21,7	1,6 / 3,8	—	—	—	—	—	—	—
Льнопрядильныя (Fab. de filature du lin) тыс. пуд. / тыс. руб.	21	29,7 / 228,3	29,6 / 100,9	—	—	202,6 / 2.902,8; д. п. 43,8	727,3 / 6.683,0; д. п. 18,6	108,0 / 1.837,8; д. п. 0,2	34,4 / 321,7; д. п. 1,4	22,9 / 313,0	53,3 [1] / 385,4	— / 21,3
Выруч. тыс. пуд. / тыс. руб.		—	—	—	—	3. 22,0 / 143,3	3. 95,1 / 237,7	3. 0,07 / 0,7	—	—	—	—
Прибалтійскій р. (Prov. Baltiques).												
Курляндская—Courlande	2	—	—	—	—	12,5 / 181,5; д. п. 11,9	17,4 / 173,8; д. п. 10,8	1,8 / 29,4; д. п. 0,2	—	22,0 / 313,0	—	— / 3,0
Лифляндская—Livonie	3	—	—	—	—	3. 3,2 / 29,8	—	—	—	—	—	—
Центр.-промыш р. (Centre industriel).												
Владимірская—Vladimir	5	5,4 / 47,0	—	—	—	39,4 / 594,4; д. п. 19,0; 3. 17,8 / 166,7	301,5 / 2.428,6; д. п. 2,3; 3. 95,1 / 237,7	66,9 / 1.213,4; 3. 0,07 / 0,7	15,6 / 172,1; д. п. 1,4	—	—	— / 14,8
Костромская—Kostroma	6	—	—	—	—	23,6 / 448,5; д. п. 12,9	213,3 / 2.225,4; д. п. 5,5	18,4 / 295,2	—	—	—	—
Ярославская—Jaroslav	1	0,6 / 7,8	—	—	—	42,6 / 710,6	74,1 / 841,5	0,1 / 1,7	—	—	—	—
Центр.-черноз. р. (Centre agricole).												
Рязанская—Riazan	1	—	—	—	—	10,6 / 147,4	52,0 / 418,7	18,4 / 260,1	18,6 / 149,6	—	53.3 [1] / 385,4	—
Сѣверо-западный р. (Nord-Ouest).												
Витебская—Vitebsk	1	—	—	—	—	57.5 / 650,0	69,0 / 595,0	2,4 / 38,0	—	—	—	— / 3,5
Ковенская—Kovno	1	—	—	—	—	— / 3. 1,0 / 6,8	—	—	—	—	—	—
Могилевская—Mohilef	1	23,7 / 173,5	29,6 / 100,9	—	—	16,4 / 170,4	—	—	—	—	—	—

[1]) Кромѣ того рыболовныя снасти 0,8 пуд. на 9,8 т. руб.

Разряды заведеній по родамъ производствъ и мѣстонахожденію. (Classification des fabriques par régions et d'après le genre de production).	Число заведеній.	Суровый товаръ. Тонкія и среднія полотна.	Парусина, холсты.	Упаковочныя ткани.	Столовое бѣлье.	Мѣшки льняные, пеньковые и джутовые.	Прочіе товары.	Отбѣлено и окрашено. Пряжи льняной, нитокъ и джутовой.	Тканей льняныхъ.	Отдѣлано товара. Тонкія и среднія полотна.	Парусина и холсты.	Столовое бѣлье.	Прочіе товары.	Канаты, веревки.	Шпагатъ, бичевки, вязки, половики и т. п.	Отбросы производства.
	1	13	14	15	16	17	18	19	20	21	22	23	24	25	26	28
Льно-пенько и джутоткацкія (Fab. de tissage de lin, chanvre ou jute) т. пуд.	21	8.03	147.26	33,45	0,107	159,0	1,36	—	—	—	—	—	—	0,04	0.02	—
т. руб.		154,2	2.428.7	303,2	3,08	1.417,9	13,6							0,14	0,12	5,3
тыс. пуб.		3. 0,2	3. 28,3													
Выруч. тыс. руб.		0,8	59,6													
Центр.-промышл. р. (Centre industriel).																
Владимірская—Vladimir	10	—	126,6	30,8	—	157,1	—	—	—	—	—	—	—	—	—	—
			2.219,6	287,8		1.393,4										4,8
			3. 28,3													
			59,6													
Костромская—Kostroma	2	5,4	19,2	—	—	1,3	—	—	—	—	—	—	—	—	—	—
		65,1	197,2			19,5										0,5
Московская—Moscou	1	—	—	—	0,1	—	—	—	—	—	—	—	—	—	—	—
					2,9											
Ярославская—Iaroslav	2	0,07	—	—	—	—	—	—	—	—	—	—	—	—	—	—
		1,0														
		3. 0,2														
		0,8														
Центр.-черноз. р. (Centre agricole).																
Харьковская—Kharkof	1	—	0.36	—	—	0,3 [1]	—	—	—	—	—	—	—	0,04	0,02	—
			2,3			2,5								0,14	0,12	
Черниговская—Tchernigof	1	—	1,1	2,0	—	0.3 [1]	—	—	—	—	—	—	—	—	—	—
			9,5	6,3		2,5										
Сѣверо-запад. р. (Nord-Ouest).																
Гродненская—Grodno	1	—	—	0,65	—	—	—	—	—	—	—	—	—	—	—	—
				9,1												
Привислинскій р. (Pologne).																
Петроковская—Pétrokof	2	2,5	—	—	—	—	1,36 [2]	—	—	—	—	—	—	—	—	—
		86,6					13,6									
Западно-Сибирскій р. (Sibérie Occid).																
Семипалатинская обл.—Ter. Semipalatinsk	1	0,06	—	—	0,007	—	—	—	—	—	—	—	—	—	—	—
		1,5			0,18											
Льно-пеньк ои джутоткацкія раздаточныя конторы. (Etabl de tissage de lin, chanvre ou jute d'industrie domestiques) [3]. т. пуд.	9	9,32	1,2	2,2	0,05	45,3	—	—	—	—	0,5	—	—	—	—	—
т. руб.		182,1	30,0	18,9	1,4	389,8					5,8					
т. пуд.		3. 0,64														
Выруч. т. руб.		3,3														
Центр.-промышл. р. (Centre industriel).																
Владимірская—Vladimir	4	9,0	—	2,2	—	45,3	—	—	—	—	0,5	—	—	—	—	—
		173,1		18,7		389,8					5,8					
Костромская—Kostroma	5	0,32	1.2	—	0,05	—	—	—	—	—	—	—	—	—	—	—
		9,0	30,0		1,4											
		3. 0,64														
		3,3														
Льноткацкія съ отбѣлочными и отдѣлочными. (Fab. de tissage, blanchiment et apprêtage du lin) т. пуд.	8	1.0	—	—	0.85	—	—	0,25	—	49.3	27.0	24.9	9.45	—	—	—
т. руб.		23,0			21,8			2,5		1.453,9	671,6	1.044,0	312,1			4,7
		д. п. 49,3	д. п. 27,0		д. п. 24,9		д. п. 9,45		д. п. 103,7							
								3. 0,6			3. 4,0		3. 5,0			
тыс. пуд.		3. 3,0						1,1			5,2		1,0			
Выруч. т. руб.		5,9														
Центр.-промышл. р. (Centre industriel).																
Костромская—Kostroma	5	—	—	—	0,2	—	—	0,25	—	35,3	21,6	18,4	9,0	—	—	—
					6,8			2,5		1.170,9	623,3	871,0	303,1			4,7
		д. п. 35,3	д. п. 21,6		д. п. 18,4		д. п. 9,0	3. 0,6	д. п. 83,0		3. 1,0		3. 5,0			
								1,1			6,5		1,9			
Московская—Moscou	1	—	—	—	—	—	—	—	—	—	—	1,8	—	—	—	—
					д. п. 1,8				д. п. 1,8			75,0				
Ярославская—Iaroslav	2	1,0	—	—	0,65	—	—	—	—	14,0	5,4	4,7	0,45	—	—	—
		23,0			15,0				—	283,0	48,3	98,0	9,0			
		д. п. 14,0	д. п. 5,4		д. п. 4,7		д. п. 0,45		д. п. 18,9		3. 3,0					
		3. 3,0									4,7					
		5,9														

[1]) Пеньковые мѣшки. [2]) Техническія ткани.
[3]) Dits: „comptoirs de distribution", travaillent sur commande des fabricants et se servent des fils, fournis par ces derniers

Разряды заведеній по родамъ производствъ и мѣстонахожденію. (Classification des fabriques par régions et d'après le genre de production).	Число заведеній.	Ленъ. Трепаный.	Ленъ. Пакля.	Ленъ. Чесаный.	Ленъ. Очески.	Пряжа. Чисто льняная.	Пряжа. Очесочная.	Пряжа. Нитки.	Пряжа. Пеньковая.	Пряжа. Джутовая.
	1	2	3	4	5	8	9	10	11	12
Льноткацкія съ отбѣлочными и отдѣлочными раздаточныя конторы. (Fab. de tissage, blanchiment et apprêtage d'Industrie domestiques). т. пуд. / т. руб.	6	—	—	—	—	—	—	—	—	—
тыс. пуд. / Выруч. тыс. руб.										
Центр.-промышл. р. (Centre industriel).										
Владимірская—Vladimir	3	—	—	—	—	—	—	—	—	—
Костромская—Kostroma	2	—	—	—	—	—	—	—	—	—
Московская—Moscou	1	—	—	—	—	—	—	—	—	—
Льнопрядильныя, льно и пенькоткацкія. (Fab. de filature du lin et de tissage du lin et chanvre) тыс. пуд. / тыс. руб.	6	3,8 / 14,6	0,02 / 0,04	13,8 / 113,1	1,2 / 7,1	9,0 / 58,0 д. п. 50,2	54,2 / 486,4 д. п. 197,9	3,1 / 47,8 д. п. 0,8	— д. п. 1,5	—
Восточный р. (Est).										
Пермская—Perm	2	—	—	—	—	— д. п. 0,6	— д. п. 95,2	3,1 / 47,8	—	—
Самарская—Samara	1	—	—	—	—	— д. п. 40,0	— д. п. 19,4	— д. п. 0,5	—	—
Центр.-промышл. р. (Centre industriel).										
Владимірская—Vladimir	3	3,8 / 14,6	0,02 / 0,04	13,8 / 113,1	1,2 / 7,1	9,0 / 58,0 д. п. 9,6	54,2 / 486,4 д. п. 83,3	— д. п. 0,3	— д. п. 1,5	—
Отбѣлочныя и отдѣлочныя (Fab. de blanchiment et apprêtage). тыс. пуд. / тыс. руб.	10	—	—	—	—	—	—	—	—	—
тыс. пуд. / Выруч. тыс. руб.										
Центр.-промышл. р. (Centre industriel).										
Владимірская—Vladimir	3	—	—	—	—	—	—	—	—	—
Московская—Moscou	2	—	—	—	—	—	—	—	—	—
Ярославская—Iaroslav	3	—	—	—	—	—	—	—	—	—
Привислинскій р. (Pologne).										
Варшавская—Varsovie	1	—	—	—	—	—	—	—	—	—
Петроковская—Pétrokof	1	—	—	—	—	—	—	—	—	—
Полныя мануфактуры (Fab. de filature, tissage, teinture et appêtage du lin, chanvre) т. пуд. / т. руб.	13	—	—	32,5 / 314,3	2,0 / 8,5	202,3 / 3.307,0 д. п. 198,2	375,2 / 3.589,3 д. п. 553,4	94,6 / 1.600,5 д. п. 5,4	2,6 / 21,3 д. п. 22,2	8,0 / 65,1 д. п. 24,3
Сѣверный р. (Nord.)										
Вологодская—Vologda	1	—	—	—	—	18,9 / 420,1 д. п. 10,0	40,1 / 440,6 д. п. 8,0	1,8 / 38,6 д. п. 0,3	—	—

Разряды заведеній по родамъ производствъ и мѣстонахожденію.	Суровый товаръ. Тонкія и среднія полотна.	Суровый товаръ. Парусина и холсты.	Суровый товаръ. Упаковочныя ткани.	Суровый товаръ. Столовое бѣлье.	Суровый товаръ. Мѣшки льняные, пеньковые и джутовые.	Суровый товаръ. Прочіе товары.	Отбѣлено и окрашено. Пряжи.	Отбѣлено и окрашено. Тканей.	Отдѣлано товаровъ. Тонкія и среднія полотна.	Отдѣлано товаровъ. Парусина, холсты.	Отдѣлано товаровъ. Столовое бѣлье.	Отдѣлано товаровъ. Прочіе товары.	Канаты, веревки.	Шпагатъ, бечевки, вязки и т. п.	Отбросы производства.
	13	14	15	16	17	18	19	20	21	22	23	24	25	26	28
Льноткацкія съ отбѣлочными и отдѣлочными раздаточныя конторы. (Fab. de tissage, blanchiment et apprêtage d'Industrie domestiques).	— д. п. 0,3	1,0 / 14,2 д. п. 0,2	—	— д. п. 0,05	25,6 / 264,2	—	0,1 / 1,0	0,28 / 3,8 д. п. 0,2	0,3 / 9,6	3,9 / 63,1	0,05 / 1,5	0,03 / 0,7 з. 3,1 / 1,4	—	—	—
Центр.-промышл. р. (Centre industriel).															
Владимірская—Vladimir	—	—	—	—	25,6 / 264,2	—	0,1 / 1,0	0,28 / 3,8	—	3,1 / 45,2	—	0,03 / 0,7	—	—	—
Костромская—Kostroma	— д. п. 0,3	1,0 / 14,2 д. п. 0,2	—	— д. п. 0,05	—	—	—	— д. п. 0,2	0,3 / 9,6	0,8 / 17,9	0,05 / 1,5	—	—	—	—
Московская—Moscou	—	—	—	—	—	—	—	—	—	—	—	— з. 3,1 / 1,4	—	—	—
Льнопрядильныя, льно и пенькоткацкія. (Fab. de filature du lin et de tissage du lin et chanvre) тыс. пуд. / тыс. руб.	12,3 / 222,2	107,0 / 2.051,5	5,9 / 56,1	—	164,7 / 1.669,5	0,15 [1] / 3,3	—	—	—	—	—	2,8 [2] / 31,3	—	8,3 / 73,3	— / 1,3
Восточный р. (Est).															
Пермская—Perm	—	—	—	—	92,8 / 886,7	0,15 [1] / 3,3	—	—	—	—	—	—	—	8,3 / 73,3	— / 1,1
Самарская—Samara	—	—	—	—	59,2 / 644,0	—	—	—	—	—	—	—	—	—	—
Центр.-промышл. р. (Centre industriel).															
Владимірская—Vladimir	12,3 / 222,2	107,0 / 2.051,5	5,9 / 56,1	—	12,7 / 138,8	—	—	—	—	—	—	2,8 [2] / 31,3	—	—	— / 0,2
Отбѣлочныя и отдѣлочныя (Fab. de blanchiment et apprêtage).	—	—	—	—	—	—	— з. 89,6 / 150,7	0,2 / 6,0 з. 34,2 / 86,4	—	2,0 / 24,0 з. 228,7 / 34,5	—	— з. 10,0 / 15,3	—	—	—
Центр.-промышл. р. (Centre industriel).															
Владимірская—Vladimir	—	—	—	—	—	—	— з. 63,4 / 77,5	—	—	— з. 45,7 / 6,9	—	—	—	—	—
Московская—Moscou	—	—	—	—	—	—	— з. 24,5 / 71,5	—	—	— з. 183,0 / 27,6	—	—	—	—	—
Ярославская—Iaroslav	—	—	—	—	—	—	— з. 1,7 / 1,7	0,2 / 6,0 з. 8,0 / 16,0	—	2,0 / 24,4	—	—	—	—	—
Привислинскій р. (Pologne).															
Варшавская—Varsovie	—	—	—	—	—	—	—	— з. 26,2 / 70,4	—	—	—	—	—	—	—
Петроковская—Pétrokof	—	—	—	—	—	—	—	—	—	—	—	— з. 10,0 / 15,3	—	—	—
Полныя мануфактуры (Fab. de filature, tissage, teinture et appêtage du lin, chanvre) т. пуд. / т. руб.	5,9 / 196,4 д. п. 171,4	155,8 / 3.310,6 д. п. 190,6	41,7 / 351,7 п. д. 63,0	0,8 / 29,5 д. п. 32,5	299,5 / 3.091,8	—	44,6 / 707,0 д. п. 265,2 [3]	— д. п. 52,8	195,4 / 6.025,6	184,3 / 3.913,7	80,8 / 3.968,5	88,4 / 2.754,2	33,9 / 300,0	99,1 / 815,1	— / 105,1
Сѣверный р. (Nord.)															
Вологодская—Vologda	— д. п. 12,0	—	—	— д. п. 6,0	—	—	—	—	12,0 / 400,0	—	6,0 / 200,0	—	—	—	—

[1]) брезентное полотно; [2]) брезенты и вагонная крыша. [3]) Брезенты.

Разряды заведеній по роду производствъ и мѣстонахожденію. (Classification des fabriques par régions et d'après le genre de production).	Число заведеній.	Ленъ. Чесаный.	Ленъ. Очески.	Пеньковая пакля.	Пряжа. Чисто льняная.	Пряжа. Очесочная.	Пряжа. Нитки.	Пряжа. Пеньковая.	Пряжа. Джутовая.	Суровый товаръ. Тонкія и среднія полотна.	Суровый товаръ. Парусина и холсты.	Суровый товаръ. Упаковочныя ткани.	Суровый товаръ. Столовое бѣлье.	Суровый товаръ. Мѣшки льняные, пеньковые и джутовые.	Отбѣлено и окрашено. Пряжи.	Отбѣлено и окрашено. Тканей.	Отдѣлано товаровъ. Тонкія и среднія полотна.	Отдѣлано товаровъ. Парусина, холсты.	Отдѣлано товаровъ. Столовое бѣлье.	Отдѣлано товаровъ. Прочіе товары.	Канаты, веревки.	Шпагатъ, бичевки, вязки и т. п.	Отбросы производства.
	1	4	5	7	8	9	10	11	12	13	14	15	16	17	19	20	21	22	23	24	25	26	28
Прибалтійскій р. (Prov. Baltiques).																							
Лифляндская—Livonie	1	—	—	—	6,0 / 90,0 / д. п. 3,4	6,0 / 150,0 / д. п. 7,9	—	—	—	— / д. п. 1,4	— / д. п 6,9	—	—	—	3,0 / 60,0 / д. п. 2,0	—	1,4 / 40,5	6,9 / 139,5	—	—	—	—	— / 3,5
Центр.-промышл. р. (Centre industriel).																							
Владимірская—Vladimir	2	—	—	—	14,1 / 235,3 / д. п. 24,0	34,0 / 338,2 / д. п. 194,0	29,6 / 557,0 / д. п. 3,1	—	7,0 / 54,1 / д. п. 16,8	1,6 / 53,6	79,0 / 1.702,2 / д. п. 124,0	5,5 / 78,5	0,8 / 29,5	79,3 / 976,7	0,3 / 4,5 / д. п. 107,1 [2]	—	—	78,3 / 1.318,1	—	7,5 [1] / 120,0	—	—	— / 26,3
Нижегородская—Nijni-Novgorod	1	32,5 / 314,3	2,0 / 8,5	—	19,8 / 277,7 / д. п. 6,7	118,0 / 943,8 / д. п. 85,4	28,4 / 397,3 / д. п. 0,6	—	—	—	40,6 / 763,5	—	—	52,1 / 477,7	16,3 / 228,6 / д. п. 20,3	—	—	—	—	—	—	—	— / 23,7
Костромская—Kostroma	4	—	—	—	120,4 / 1.902,5 / д. п. 84,6	110,0 / 1.229,3 / д. п. 94,2	10,5 / 175,4	—	—	— / д. п. 89,0	27,3 / 616,5 / д. п. 34,3	—	— / д. п. 6,5	0,3 / 2,1	23,0 / 391,6 / д. п. 105,5	— / д. п. 52,8	90,4 / 2.429,7	34,3 / 838,5	6,5 / 355,7	—	—	—	— / 22,4
Ярославская—Jaroslav	2	—	—	—	23,1 / 381,4 / д. п. 69,5	55,1 / 468,5 / д. п. 163,9	12,0 / 192,5 / д. п. 1,4	—	—	4,3 / 142,8 / д. п. 69,0	8,9 / 228,4 / д. п. 25,4	21,2 / 143,8 / д. п. 63,0	— / д. п. 20,0	24,2 / 328,8	2,0 / 22,3 / д. п. 30,3	—	69,0 / 2.027,2	20,1 / 302,7	20,0 / 1.000,0	30,0 / 597,0	—	—	—
Центр.-черноземный р. (Centreagricole).																							
Харьковская—Kherson	1	—	—	—	—	—	—	2,6 / 21,3 / д. п. 22,2	1,0 / 11,0 / д. п. 7,5	—	—	15,0 / 129,4	—	143,6 / 1.306,5	—	—	—	—	—	—	33,9 / 300,0	99,1 / 815,1	— / 16,7
Привислинскій р. (Pologne).																							
Варшавская—Varsovie	1	—	—	—	—	12,0 / 118,9	12,3 / 239,7	—	—	—	—	—	—	—	—	—	22,6 / 1.128,2	44,7 / 1.314,9	48,3 / 2.412,8	50,9 / 2.037,2	—	—	— / 12,5
Заведенія обрабатывающія джутъ (Industrie de jute) тыс. пуд. / тыс. руб.	10	—	—	11,5 [3] / 12,7	3,0 / *38,0* / д. п. 32,4	10,0 / *95,0* / д. п. 46,0	1,0 / *18,0* / д. п. 2,0	—	42,1 / *319,8* / д. п. 1575,7	—	50,0 / *920,0* / д. п. 6,0	254,8 / *2.309,4*	—	1.343,4 / *11.772,0*	0,04 / *0,4*	28,6 / *305,0*	—	2,0 / *18,4*	—	—	—	65,6 / *533,9*	— / 34,7
Сѣверный р. (Nord).																							
Новгородская—Novgorod	1	—	—	—	—	—	—	—	— / д. п. 40,3	—	— / д. п. 2,0	—	—	38,2 / 324,7	0,04 / 0,4	—	—	2,0 / 18,4	—	—	—	—	— / 3,6
Прибалтійскій р. (Prov. Baltiques).																							
Лифляндская—Livonie	2	—	—	—	— / д. п. 3,4	—	—	—	4,6 / 33,0 / д. п. 290,8	—	—	58,1 / 475,0	—	311,0 / 2.527,1	—	—	—	—	—	—	—	0,3 / 4,0	— / 3,0
С.-Петербургская—St.-Petersbourg	2	—	—	—	3,0 / 38,0 / д. п. 29,0	10,0 / 95,0 / д. п. 46,0	1,0 / 18,0 / д. п. 2,0	—	28,5 / 221,9 / д. п. 364,9	—	50,0 / 920,0 / д. п. 4,0	6,0 / 59,7	—	337,0 / 3.235,8	—	24,0 / 260,0	—	—	—	—	—	—	—
Центр.-промышл. р. (Centre industriel).																							
Владимірская—Vladimir	1	—	—	11,5 [3] / 12,7	—	—	—	—	—	—	—	—	—	—	—	—	—	—	—	—	—	—	—
Южный р. (Sud).																							
Херсонская—Kherson	1	—	—	—	—	—	—	—	— / д. п. 115,0	—	—	—	—	109,9 / 913,0	—	4,6 / 45,0	—	—	—	—	—	—	— / 1,2
Привислинскій р. (Pologne).																							
Петроковская—Pétrokof	3	—	—	—	—	—	—	—	9,0 / 64,9 / д. п. 764,7	—	—	190,7 / 1.774,7	—	546,7 / 4.771,4	—	—	—	—	—	—	—	65,3 / 529,9	— / 26,9

[1]) Брезенты. [2]) Кромѣ того джутовой пряжи 0,1 т. пуд. [3]) Джутовая пакля.

Разряды фабрикъ по роду производства и мѣстонахожденію. (Classification des fabriques par régions et d'aprés le genre de production).	Число заведеній.	Пенька. Трепаная.	Пенька. Пакля.	Пеньковая пряжа.	Канаты, веревки.	Шпагатъ, бечевки, вязки, половики и пр.	Рыболовныя снасти и т. п. товары.	Отбросы производства.
	1	6	7	11	25	26	27	28
Канатныя и веревочныя (Fab. de câbles, cordes et ficelles) тыс. пуд. / тыс. руб.	**89**	**103,6** / *334,9*	**19,5** / *46,6*	**0,1** / *1,0* / д. п. **181,0**	**838,5** [2)3)] / *5.227,5*	**693,53** / *3.968,7*	**12,17** / *56,2*	— / **64,0**
Сѣверный р. (Nord).								
Архангельская—Arshangelsk	3	—	—	—	21,0 / 130,0	0,3 / 1,5	0,5 / 6,0	—
Псковская—Pskof	1	—	—	— / д. п. 31,0 [1)]	—	30,0 / 189,0	—	—
Восточный р. (Est).								
Вятская—Viatka	4	—	—	—	17,9 / 83,0	—	—	— / 0,3
Уфимская—Oufa	2	—	—	—	7,0 / 34,5	—	—	— / 0,5
Пермская—Perm	6	—	—	—	62,2 / 290,7	0,6 / 3,9	10,1 / 41,1	— / 2,9
Самарская—Samara	1	—	—	—	1,5 / 8,7	—	—	—
Прибалтійскій р. (Provinces Baltiques).								
Лифляндская—Livonie	3	—	—	—	38,3 / 243,3	4,0 / 23,5	0,4 / 3,0	—
С.-Петербургская—St.-Pétersbourg	3	45,0 / 105,0	—	—	237,7 / 1.900,2	30,2 / 275,0	—	— / 0,2
Эстляндская—Esthonie	1	—	—	—	17,7 [2)] / 101,0	—	—	—
Центр.-промышл. р. (Centre industriel).								
Калужская—Kalouga	3	—	—	—	0,1 [3)] / 0,7	3,7 / 24,2	0,3 / 1,8	— / 3,9
Московская—Moscou	2	—	—	—	42,3 / 215,7	—	—	— / 11,9
Нижегородская—Nijni-Novgorod	5	—	—	—	132,3 / 691,1	84,3 / 398,8	—	—
Смоленская—Smolensk	1	—	—	—	5,2 / 11,0	—	—	—
Тверская—Tver	6	—	—	—	—	160,7 / 858,0	—	— / 7,8
Ярославская—Jaroslav	1	—	—	—	98,0 / 663,0	2,3 / 12,0	—	—

Разряды заведеній по роду производствъ и мѣстонахожденію. (Classification des fabriques par régions et d'après le genre de production).	Число заведеній.	Пенька. Трепаная.	Пенька. Пакля.	Пеньковая пряжа.	Канаты, веревки.	Шпагатъ, бечевки, вязки, половики и т. п.	Рыболовныя снасти и т. п. товары.	Отбросы производства.
	1	6	7	11	25	26	27	28
Центр.-черноз. р. (Centre agricole).								
Курская—Kursk	1	—	—	—	14,0 / 49,4	—	—	—
Орловская—Orel	14	54,3 / 214,8	17,8 / 42,6	—	33,1 / 171,6	166,1 / 724,2	—	— / 28,0
Рязанская—Riazan	1	—	—	—	2,7 / 11,0	—	—	—
Саратовская—Saratof	2	—	—	—	8,9 / 44,0	—	—	— / 2,4
Симбирская—Simbirsk	1	—	—	—	5,0 / 25,0	—	—	—
Тамбовская—Tambof	5	3,0 / 10,5	0,5 / 1,3	—	9,4 / 53,3	30,0 / 110,9	—	— / 1,0
Харьковская—Kharkof	1	—	—	—	2,1 / 14,8	—	—	—
Черниговская—Tchernigof	10	1,3 / 4,6	0,7 / 1,4	— / д. п. 150,0	17,9 / 70,0	176,0 / 1.298,5	0,8 / 3,2	— / 2,5
Съверо-западн. р. (Nord-Ouest).								
Ковенская—Kovno	2	—	—	—	1,1 / 7,1	—	—	—
Могилевская—Mohilef	4	—	0,3 / 0,6	—	5,8 / 27,1	—	—	— / 0,2
Южный р. (Sud).								
Херсонская—Kherson	2	—	—	—	48,0 / 343,4	4,7 / 33,4	—	— / 2,4
Привислинскій р. (Pologne).								
Варшавская—Varsovie	1	—	—	—	0,4 / 2,9	0,2 / 2,2	—	—
Кѣлецкая—Kieltze	1	—	—	—	0,4 / 2,8	0,4 / 3,2	0,05 / 1,0	—
Петроковская—Pétrokof	1	—	—	—	0,8 / 8,0	—	—	—
Западно-Сибирскій р. (Siberie-Occid.).								
Томская—Tomsk	1	—	0,2 / 0,7	—	8,0 / 24,0	0,03 / 0,4	0,02 / 0,1	—

Всего по IV группѣ, по обработкѣ льна, пеньки и джута произведено. (Production totale des marchandises par les fabriques de lin, chanvre et de jute).

Всего заведеній 275.	Изготовлено товаровъ (Production): На продажу за свой счетъ. (Pour marché, a vendre). Тыс. пуд. Mill. pouds.	На продажу за свой счетъ. Тыс. руб. Mill. roubles.	для дальнѣйшей переработки (pour l'élaboration dans les mêmes fabr). Тыс. пуд. Mill. pouds.	по заказамъ. (sur commande exécutése, matièrs d'autrui). Тыс. пуд. Mill. pouds.	Выручено по заказу (recette de la commande). Тыс. руб. Mill. roubls.e
2) Ленъ трепанный (Lin taillè)	157,8	719,3	—	—	—
3) Льняная пакля (Etoupes de l.)	70,5	107,9	—	—	—
4) Ленъ чесанный (Lin peigné)	83,4	578,2	—	25,0	4,3
5) Очески (Peignures, déchets de cardages.)	144,2	357,5	—	—	—
6) Пенька трепаная (Chanvre taillé)	520,8	1.913,8	—	—	—
7) Пеньковая пакля (Ètoupes de chanvre)	142,3	294,5	—	—	—
Джутовкя пакля (Ètoupes de jute)	11,5	12,7	—	—	—
8) **Пряжа** чисто льняная (Fils de lin)	416,9	6.305,8	324,6	22,0	143,3
9) » очесочная (Fils d'étoupes)	1.166,7	10.853,7	815,9	95,1	237,7
10) » нитки (Fils á coudre)	206,7	3.504,1	8,4	0,07	0,7
11) » пеньковая (Fils de chanvre)	37,1	344,0	206,1	—	—
12) » джутовая (Fils de jute)	50,1	384,9	1.600,0	—	—
Суровый товаръ (Tissus écrues).					
13) Тонкія и среднія полотна (Toiles fines et demi-fines)	86,6	1.697,9	227,0	3,84	10,0
14) Парусина и холсты (Grosses toiles à tente, etc)	412,4	7.836,0	217,8	28,3	59,6
15) Упаковочныя ткани (Tissus grosiers pour emballage)	338,0	3.039,1	63,0	—	—
16) Столовое бѣлье (Nappes, serviettes de table)	1,8	55,8	57,4	—	—
17) Мѣшки льняные, пеньков. и джутов. (Sacs de lin, chanvre, jute)	2.037,5	18.605,2	—	—	—
18) Прочіе товары (Autres articles)	1,5	16,9	9,4	—	—
Отбѣлено и окрашено товара (Blanchies et teints).					
19) Пряжи (Fils,)	67,9	1.023,9	265,3	90,2	151,8
20) Тканей (Tissus)	38,9	333,7	156,7	34,2	86,4
Отдѣлано товара (Marchandises blanchies et apprêtées).					
21) Тонкія и среднія полотна (Toiles fines et demi-fines)	245,0	7.489,1	—	—	—
22) Парусина и холсты (Grosses toiles)	219,7	4.696,6	—	232,7	39,7
23) Столовое бѣлье (Serviettes de table)	105,7	5.014,0	—	—	—
24) Прочіе товары (Autres articles)	100,7	3.098,3	—	18,1	17,7
25) Канаты и веревки (Câbles, cordes)	872,7	5.536,3	—	—	—
26) Шпагатъ и бечевки (Ficelles)	911,8	5.766,5	—	—	—
27) Рыболовныя снасти (Filets de pêcheurs)	20,0	66,0	—	—	—

[1)] Очесочная льняная пряжа; [2)] кромѣ того хлопч.-бумажн. веревокъ 0,3 тыс. пуд. на 8,9 т. руб.; [3)] кромѣ того соткано холста 0,1 т. пуд. на 1,0 т. руб.

Группа V. Сводная таблица А общихъ свѣдѣній о заведеніяхъ по обработкѣ смѣшанныхъ матеріаловъ и волокнистыхъ веществъ. (Gr. V. Tabl. A. Industrie d'accesoires, tulle, dentelles, passementerie, tricotage, vêtement etc).

Разряды заведеній по родамъ производствъ и мѣстонахожденію. (Classification des fabriques par régions et d'après le genre de production).	Число заведеній.	Сумма производства въ тысячахъ рублей.	Выручка по заказамъ въ тысячахъ рублей.	Число рабочихъ. Работавшихъ при заведеніи. Мужчинъ. Взросл.	Мужчинъ. Малол.	Женщинъ. Взросл.	Женщинъ. Малол.	ВСЕГО (обоего пола).	Работавшихъ внѣ заведенія (на сторонѣ).	Паровые котлы. Число котловъ.	Поверхность нагрѣва (кв. фут.).	Число и сила двигателей. Паровыхъ: неподвижныхъ машинъ, локомобилей и турбинъ паровыхъ. Число ихъ.	Число силъ.	Двигателей внутрен. сгоранія: нефтяныхъ, керосинов., бензин. и газовыхъ. Число ихъ.	Число силъ.	Водяныхъ: турбинъ и колесъ. Число ихъ.	Число силъ.	Электромоторовъ (отъ чужихъ генерат.), кон. привод. и вѣтр. двигател. Число ихъ.	Число силъ.	Родъ и количество потребленнаго топлива. Тысячъ пудовъ. Твердаго минеральн. топлива: камен. угля, кокса и антрацита.	Древеснаго угля.	Жидкаго минеральн. топл.: мазута, нефти, керос. и бензина.	Кубич. саженъ. Дрова.	Торфъ.	Разнаго: брикетъ, сучьевъ, пней, соломы, газа, отбросовъ производ. (на сумму тыс. руб.).	Главные расходы (въ тысячахъ руб.). Сырые матеріалы.	Топливо всякое.	Плата рабочимъ. Работавшимъ при заведеніи. Деньгами.	Натурою (харчи, квартира, дополнит. выдачи).	Работавшимъ на сторонѣ.	За наемъ помѣщеній и движущей силы.
	1	2	3	4	5	6	7	8	9	10	11	12	13	14	15	16	17	18	19	20	21	22	23	24	25	26	27	28	29	30	31
Тюлевыя, кружевныя и вышивальныя механическія. (Fab. de tulle, dentelles, broderie, tissus brodés)	**46**	**10.099,9**	**147,9**	**3.145**	**116**	**3,950**	**119**	**7.330**	**447**	**29**	**21.349**	**27**	**1.608**	**20**	**365**	**—**	**—**	**э. 2**	**6**	**1.076,2**	**0,2**	**111,8**	**458**	**212**	**3,2**	**4.085,3**	**272,2**	**2.133,0**	**8,0**	**116,9**	**35,1**
Прибалтійскій р. (Prov. Baltiques).																															
С.-Петербургская—St. Pétersbourg	1	1.739,8	—	490	—	370	—	860	220	5	4.896	10	264	1	80	—	—	—	—	346,7	—	—	85	—	—	915,6	56,4	304,0	—	44,4	—
Центр.-промышл. р. (Centre industriel).																															
Владимірская—Vladimir	3	173,8	6,8	100	1	187	28	316	—	—	—	—	—	—	—	—	—	—	—	0,2	—	—	—	—	—	59,2	0,1	41,7	0,1	—	—
Московская—Moscou	11	2.906,1	126,9	1.063	—	1.830	—	2.893	8	11	8.029	8	289	3	176	—	—	—	—	184,2	0,2	110,3	84	212	—	1.345,2	109,3	619,6	7,9	1,2	7,1
Смоленская—Smolensk	1	—	5,7	6	2	2	3	13	—	—	—	—	—	—	—	—	—	—	—	—	—	—	—	—	—	3,2	—	1,6	—	—	—
Итого—Total	15	3.079,4	139,4	1.169	3	2.019	31	3.222	8	11	8.029	8	289	3	176	—	—	—	—	184,5	0,2	110,3	84	212	—	1.407,6	109,4	663,0	8,0	1,2	7,1
Сѣверо-западный р. (Nord-Ouest).																															
Виленская—Vilna	1	345,9	—	209	—	209	—	418	—	1	432	1	12	2	18	—	—	—	—	1,4	—	1,3	254	—	—	146,3	5,5	59,1	—	—	—
Привислинскій р. (Pologne).																															
Варшавская—Varsovie	6	3.073,9	—	511	2	677	2	1.192	125	8	6.664	4	915	2	18	—	—	—	—	440,6	—	0,05	5	—	1,1	933,2	77,6	572,5	—	57,5	5,1
Калишская—Kalich	21	1.201,4	2,5	630	111	526	86	1.353	78	2	774	2	70	12	73	—	—	—	—	55,6	—	0,2	30	—	2,2	430,7	13,7	402,7	—	13,3	22,6
Петроковская—Pétrokof	2	659,4	6,0	136	—	149	—	285	16	2	554	2	58	—	—	—	—	э. 2	6	47,4	—	—	—	—	—	251,8	9.6	131.7	—	0.5	0.3
Итого—Total	29	4.934,7	8,5	1.277	113	1.352	88	2.830	219	12	7.992	8	1.043	14	91	—	—	э. 2	6	543,6	—	0,2	35	—	3,2	1.615,7	100.9	1.107,0	—	71,3	27,9
Лентъ, тесьмы, шнурковъ, поясовъ, кушаковъ, бинтовъ, фитилей и т. п. издѣлій. Басона, аграманта, позумента, галуновъ, офицерскихъ вещей и резиноткацкія. (Fab. de rubans, tresses, écharpes, mèches, passementerie, agréments, galons, objets pour d'officiers, tissus élastiques)	**71**	**9.330,6**	**77,2**	**2.704**	**23**	**2.489**	**43**	**5.259**	**161**	**48**	**33.990**	**40**	**2.100**	**21**	**321**	**—**	**—**	**э. 31**	**77**	**832,5**	**0,2**	**161,9**	**171**	**205**	**0,9**	**5.006,5**	**232,2**	**1.518,4**	**14,3**	**25,6**	**89,2**
Прибалтійскій р. (Prov. Baltiques).																															
Лифляндская—Livonie	2	1.915,1	—	286	—	382	—	668	—	5	4.514	3	270	1	100	—	—	—	—	174,7	—	—	1	—	—	859,7	29,2	202,0	—	—	—
С.-Петербургская—St. Pétersbourg	3	135,9	—	50	—	26	—	76	—	1	853	1	30	1	2	—	—	э. 1	2	16,0	—	—	15	—	—	61,7	3,2	25,8	—	—	7,7
Итого—Total	5	2.051,0	—	336	—	408	—	744	—	6	5.367	4	300	2	102	—	—	э. 1	2	190,7	—	—	16	—	—	921,4	32,4	227,8	—	—	7,7
Центр.-промышл. (Centre industriel).																															
Владимірская—Vladimir	1	42,8	—	8	—	63	—	71	—	—	—	—	—	1	16	—	—	—	—	—	—	0,7	—	—	—	31,8	1,0	5,9	—	—	—
Калужская—Kalouga	4	78,8	—	81	—	—	—	81	45	—	—	—	—	—	—	—	—	—	—	—	—	—	15	—	—	44,4	0,3	16,6	—	10,5	—
Московская—Moscou	24	3.236,9	21,3	1.048	9	821	13	1.891	75	18	8.395	17	507	9	93	—	—	э. 25	26	5,2	—	160,9	139	205	—	1.936,7	89,6	444,2	11,3	4,4	42,4
Итого—Total	29	3.358,5	21,3	1.137	9	884	13	2.043	120	18	8.395	17	507	10	109	—	—	э. 25	26	5,2	—	161,5	154	205	—	2.012,9	90,9	466,7	11,3	14,9	42,4
Привислинскій р. (Pologne).																															
Варшавская—Varsovie	20	2.350,4	5,0	544	6	574	26	1.150	41	9	4.903	6	516	7	55	—	—	э. 3	39	179,6	0,2	0,1	—	—	0,9	1.284,8	32,2	382,3	2,3	10,6	22,5
Калишская—Kalich	1	23,1	—	21	—	17	—	38	—	1	401	1	20	—	—	—	—	—	—	12,1	—	—	1	—	—	9,1	2,3	8,8	—	—	—
Ломжинская—Lomja	1	43,0	—	29	—	25	—	54	—	1	200	1	15	—	—	—	—	—	—	8,0	—	—	—	—	—	22,0	1,6	15,0	—	—	—
Петроковская—Pétrokof	15	1.504,6	50,8	637	8	581	4	1.230	—	13	14.724	11	742	2	55	—	—	э. 2	10	436,9	—	0,2	—	—	—	756,3	72,8	417,9	0,8	—	16,6
Итого—Total	37	3.921,1	55,8	1.231	14	1.197	30	2.472	41	24	20.228	19	1.293	9	110	—	—	э. 5	49	636,6	0,2	0,3	1	—	0,9	2.072,2	108,9	824,0	3,0	10,6	39,0
Приводныхъ ремней, пожарныхъ рукавовъ, брезента и техническихъ тканей. Вязальныя (трикотажныя) для производства чулокъ, фуфаекъ, платковъ и т. п., а также рыболовныхъ сѣтей. (Courroies de transmission en chanvre et lin; manche de pompe, prélarts et tissus à l'usage des fabriques, ouvrages tricotés: bas, vêtements etc)	**89**	**9.091,2**	**135,2**	**2.064**	**85**	**4.108**	**190**	**6.447**	**371**	**44**	**22.190**	**35**	**1.661**	**31**	**521**	**—**	**—**	**э. 19**	**63**	**437,0**	**—**	**138,6**	**522**	**—**	**4,6**	**5.184,2**	**168,3**	**1.537,8**	**26,5**	**64,2**	**81,1**
Прибалтійскій р. (Prov. Baltiques).																															
Лифляндская—Livonie	3	622,7	—	30	1	177	2	210	—	3	901	2	85	1	30	—	—	—	—	28,3	—	—	25	—	—	523,0	5,8	44,5	0,3	—	—
С.-Петербургская—St.-Petérsbourg	6	1.736,1	2,2	248	1	551	—	800	65	9	6.565	6	297	2	190	—	—	э. 1	1	83,2	—	2,4	166	—	—	1.036,3	18,9	216,9	0,9	7,5	32,5
Эсстляндская—Esthonie	1	12,3	—	7	—	2	—	9	—	—	—	—	—	1	8	—	—	—	—	—	—	0,5	—	—	—	7,5	0,7	3,1	—	—	0,6
Итого—Total	10	2.371,1	2,2	285	2	730	2	1.019	65	12	7.466	8	382	4	228	—	—	э. 1	1	111,4	—	2,8	191	—	—	1.566,8	25,3	264,6	1,2	7,5	33,0

Разряды заведеній по родамъ производствъ и мѣстонахожденію. (Classification des fabriques par régions et d'après le genre de production).	Число заведеній.	Сумма производства въ тысячахъ рублей.	Выручка по заказамъ въ тысячахъ рублей.	Число рабочихъ. Работавшихъ при заведеніи. Мужчинъ. Взросл.	Мужчинъ. Малол.	Женщинъ. Взросл.	Женщинъ. Малол.	ВСЕГО (обоего пола).	Работавшихъ внѣ заведенія (на сторонѣ).	Паровые котлы. Число котловъ.	Поверхность нагрѣва (кв. фут.).	Число паровыхъ: неподвижныхъ машинъ, локомобилей и турбинъ паровыхъ. Число ихъ.	Число силъ.
	1	2	3	4	5	6	7	8	9	10	11	12	13
Центр.-промышл. р. (Centre industriel).													
Владимірская—Vladimir	3	18,8	—	10	—	35	—	45	10	—	—	—	—
Костромская—Kostroma	2	22,0	—	1	—	—	—	1	55	—	—	—	—
Московская—Moscou	12	2.343,1	128,2	700	2	991	6	1.699	75	9	6.647	7	663
Нижегородская—Nijni-Novgorod	1	90,0	—	120	20	60	20	220	—	—	—	—	—
Ярославская—Iaroslav	1	17,0	—	12	—	9	—	21	—	—	—	—	—
Итого—Total	19	2.489,9	128,2	843	22	1.095	26	1.986	140	9	6.647	7	663
Центр.-черноз. р. (Centre agricole).													
Саратовская—Saratof	1	30,0	—	3	—	10	22	35	—	—	—	—	—
Черниговская—Tchernigof	3	118,8	—	43	7	140	8	198	—	2	197	2	20
Итого—Total	4	148,8	—	46	7	150	30	233	—	2	197	2	20
Сѣверо-западный р. (Nord-Ouest).													
Виленская—Vilna	2	128,0	—	3	—	198	—	201	—	2	393	2	50
Гродненская—Grodno	4	90,0	—	19	—	36	—	55	10	1	123	1	6
Итого—Total	6	218,0	—	22	—	234	—	256	10	3	516	3	56
Привислинскій р. (Pologne).													
Варшавская—Varsovie	9	568,3	—	100	7	221	3	331	30	—	—	—	—
Калишская—Kalich	4	323,6	—	65	13	107	36	221	2	2	560	1	45
Ломжинская—Lomja	4	37,1	—	9	—	20	5	34	44	—	—	—	—
Петроковская—Pétrokof	33	2.935,5	4,8	694	34	1.551	88	2.367	80	16	6.804	14	495
Итого—Total	50	3.864,5	4,8	868	54	1.899	132	2.953	156	18	7.364	15	540
Канительныя и канительно-прядильныя. (F. de cannetille en metaux, clinquants étirés, et filés, oripeau)	**8**	**2.216,9**	**—**	**746**	**—**	**198**	**—**	**944**	**—**	**13**	**6.790**	**11**	**552**
Центр.-промышл. р. (Centre industriel).													
Московская—Moscou	8	2.216,9	—	746	—	198	—	944	—	13	6.790	11	552
Бѣлошвейныя, золотошвейныя, галстучныя и корсетныя. Портняжныя (мужское и дамское платье, фуражки и шапки), отдѣлка женскихъ головныхъ уборовъ и искусственныхъ цвѣтовъ и перьевъ. (F. de linge et vêtements, cravattes, corsets, casquettes, garniture pour chapeaux de dames: fleurs, plumes)	**50**	**3.668,8**	**168,7**	**491**	**19**	**1.760**	**143**	**2.413**	**963**	**6**	**712**	**3**	**40**
Восточный р. (Est.).													
Вятская—Viatka	5	43,1	3,3	34	4	27	10	75	—	—	—	—	—
Пермская—Perm	1	75,0	—	7	—	40	—	47	100	1	120	1	11
Итого—Total	6	118,1	3,3	41	4	67	10	122	100	1	120	1	11
Прибалтійскій р. (Prov. Baltiques).													
Лифляндская—Livonie	2	88,7	—	5	—	60	—	65	12	1	88	1	4
С.-Петербургская—St. Pétersbourg	3	180,0	120,1	83	—	187	—	270	305	1	120	—	—
Итого—Total	5	268,7	120,1	88	—	247	—	335	317	2	208	1	4
Центр.-промышл. р. (Centre industriel).													
Калужская—Kalouga	2	55,0	—	28	—	2	—	30	—	—	—	—	—
Московская—Moscou	7	1.043,0	0,5	84	7	517	7	615	425	—	—	—	—
Итого—Total	9	1.098,0	0,5	112	7	519	7	645	425	—	—	—	—

Разряды заведеній по родамъ производствъ и мѣстонахожденію.	Число и сила двигателей. Двигателей внутрен. сгоранія: нефтяныхъ, керосинов., бензин. и газовыхъ. Число ихъ.	Число силъ.	Водяныхъ: турбинъ и колесъ. Число ихъ.	Число силъ.	Электромоторовъ (отъ чужихъ генерат.), кон. привод. и вѣтр. двигат. Число силъ.	Число ихъ.	Родъ и количество потребленнаго топлива. Тысячъ пудовъ. Твердаго минеральн. топлива: камен. угля, кокса и антрацита.	Древеснаго угля.	Жидкаго минеральн. топл: мазута, нефти, керос. и бензина.	Кубич. саженъ. Дрова.	Торфъ.	Разнаго: брикетъ, сучьевъ, пней, соломы, газа, отбросовъ производ. (на сумму тыс. руб.)	Главные расходы (въ тысячахъ руб.). Сырые матеріалы.	Топливо всякое.	Плата рабочимъ. Работавшимъ при заведеніи. Деньгами.	Натурою (харчи, квартира, доплат. выдачи).	Работавшимъ на сторонѣ.	За наемъ помѣщеній и движущей силы.
	14	15	16	17	18	19	20	21	22	23	24	25	26	27	28	29	30	31
Центр.-промышл. р. (Centre industriel).																		
Владимірская—Vladimir	1	3	—	—	—	—	—	—	0,1	—	—	—	10,2	0,1	5,2	—	0,5	—
Костромская—Kostroma	—	—	—	—	—	—	—	—	—	—	—	—	13,2	—	0,3	0,1	4,5	0,2
Московская—Moscou	7	169	—	—	—	—	12,0	—	131,6	64	—	—	1.257,9	74,7	342,4	25,1	24,1	16,8
Нижегородская—Nijni-Novgorod	—	—	—	—	—	—	—	—	—	—	—	—	66,0	—	18,0	—	—	—
Ярославская—Iaroslav	—	—	—	—	э. 1	10	—	—	—	—	—	—	8,1	—	4,3	—	—	0,1
Итого—Total	8	172	—	—	э. 1	10	12,0	—	131,7	64	—	—	1.355,4	74,8	370,1	25,2	29,0	17,2
Центр.-черноз. р. (Centre agricole).																		
Саратовская—Saratof	—	—	—	—	—	—	—	—	—	—	—	—	24,0	—	4,2	—	—	—
Черниговская—Tchernigof	1	14	—	—	—	—	6,0	—	0,2	187	—	—	73,0	4,5	21,0	—	—	—
Итого—Total	1	14	—	—	—	—	6,0	—	0,2	187	—	—	97,0	4,5	25,2	—	—	—
Сѣверо-западный р. (Nord-Ouest).																		
Виленская—Vilna	—	—	—	—	—	—	3,8	—	—	60	—	—	61,7	2,0	33,1	—	—	—
Гродненская—Grodno	1	4	—	—	—	—	—	—	0,2	—	—	0,3	64,5	0,5	13,9	—	1,0	0,8
Итого—Total	1	4	—	—	—	—	3,8	—	0,2	60	—	0,3	126,2	2,6	47,0	—	1,0	0,8
Привислинскій р. (Pologne).																		
Варшавская—Varsovie	4	31	—	—	э. 10	16	0,9	—	—	—	—	3,6	323,2	3,7	93,7	—	6,8	11,3
Калишская—Kalich	2	18	—	—	—	—	29,1	—	—	—	—	0,5	184,6	5,8	50,3	0,2	1,5	4,8
Ломжинская—Lomja	—	—	—	—	—	—	—	—	—	—	—	—	16,7	—	4,1	—	5,5	0,1
Петроковская—Pétrokof	11	54	—	—	э. 7	36	273,8	—	3,7	20	—	0,2	1.514,3	51,7	682,9	—	12,9	13,8
Итого—Total	17	103	—	—	э. 17	52	303,7	—	3,7	20	—	4,3	2.038,9	61,2	831,0	0,2	26,6	30,0
Канительныя и канительно-прядильныя. (F. de cannetille en metaux, clinquants étirés, et filés, oripeau)	**2**	**38**	**—**	**—**	**э. 2**	**170**	**14,1**	**14,2**	**107,3**	**264**	**—**	**0,8**	**1.238,3**	**68,2**	**272,4**	**4,8**	**—**	**10,7**
Центр.-промышл. р. (Centre industriel).																		
Московская—Moscou	2	38	—	—	э. 2	170	14,1	14,2	107,3	264	—	0,8	1.238,3	68,2	272,4	4,8	—	10,7
Бѣлошвейныя, золотошвейныя, галстучныя и корсетныя. Портняжныя (мужское и дамское платье, фуражки и шапки), отдѣлка женскихъ головныхъ уборовъ и искусственныхъ цвѣтовъ и перьевъ. (F. de linge et vêtements, cravattes, corsets, casquettes, garniture pour chapeaux de dames: fleurs, plumes)	**5**	**81**	**—**	**—**	**э. 10**	**29**	**47,2**	**0,4**	**0,2**	**173**	**—**	**1,7**	**1.971,9**	**15,7**	**602,6**	**8,7**	**237,2**	**71,2**
Восточный р. (Est.).																		
Вятская—Viatka	—	—	—	—	—	—	—	—	—	52	—	—	26,5	0,7	10,1	0,4	—	1,3
Пермская—Perm	—	—	—	—	—	—	7,0	—	—	8	—	—	30,0	1,2	6,0	—	10,0	1,0
Итого—Total	—	—	—	—	—	—	7,0	—	—	60	—	—	56,5	1,9	16,1	0,4	10,0	2,3
Прибалтійскій р. (Prov. Baltiques).																		
Лифляндская—Livonie	1	3	—	—	—	—	—	—	—	18	—	0,5	42,4	0,6	13,3	—	2,0	2,0
С.-Петербургская—St. Pétersbourg	1	25	—	—	э. 2	10	11,0	—	—	27	—	—	77,9	3,2	79,6	1,3	65,3	6,9
Итого—Total	2	28	—	—	э. 2	10	11,0	—	—	45	—	0,5	120,3	3,8	92,9	1,3	67,3	8,9
Центр.-промышл. р. (Centre industriel).																		
Калужская—Kalouga	—	—	—	—	—	—	—	—	—	23	—	—	35,0	0,5	7,6	—	—	—
Московская—Moscou	2	46	—	—	э. 3	13	6,6	0,3	—	14	—	—	537,2	2,4	148,5	7,0	115,7	20,9
Итого—Total	2	46	—	—	э. 3	13	6,6	0,3	—	37	—	—	572,2	3,0	156,1	7,0	115,7	20,9

Разряды заведеній по родамъ производствъ и мѣстонахожденію. (Classification des fabriques par régions et d'après le genre de production).	Число заведеній.	Сумма производства въ тысячахъ рублей.	Выручка по заказамъ въ тысячахъ рублей.	Число рабочихъ. Работавшихъ при заведеніи. Мужчинъ. Взросл.	Мужчинъ. Малол.	Женщинъ. Взросл.	Женщинъ. Малол.	ВСЕГО (обоего пола).	Работавшихъ внѣ заведенія (на сторонѣ).	Паровые котлы. Число котловъ.	Поверхность нагрѣва (кв. фут.)	Число и сила двигателей. Паровыхъ: неподвижныхъ машинъ, локомобилей и турбинъ паровыхъ. Число ихъ.	Число силъ.
	1	2	3	4	5	6	7	8	9	10	11	12	13
Центрально-черноз. р. (Centre agricole).													
Тамбовская—Tamboï	1	—	25,0	26	2	19	3	50	—	—	—	—	—
Тульская—Toula	1	6,0	—	4	—	6	4	14	—	—	—	—	—
Итого—Total	2	6,0	25,0	30	2	25	7	64	—	—	—	—	—
Юго-западный р. (Sud-Ouest)													
Кіевская—Kief	1	144,5	—	5	—	92	—	97	—	1	40	—	—
Южный р. (Sud).													
Херсонская—Kherson	14	449,3	—	79	—	194	50	323	10	—	—	—	—
Привислинскій р. (Pologne).													
Варшавская—Varsovie	11	1.563,2	4,8	91	6	616	69	782	111	2	344	1	25
Западно-Сибирскій р. (Sibérie Occid.).													
Акмолинская—Territ. d'Akmolinsk	2	21,0	15,0	45	—	—	—	45	—	—	—	—	—
Мебельныхъ матерій, ковровъ, дорожекъ и половиковъ (F. de tissus pour tapis et ameublement, nappes en pièces et bandes)	**8**	**2.965,5**	**1,4**	**1.084**	**34**	**815**	**23**	**1.956**	**3**	**11**	**10.236**	**7**	**725**
Прибалтійскій р. (Prov. Baltiques).													
Курляндская—Courlande	1	23,8	—	4	—	34	—	38	—	—	—	—	—
Центр.-промышл. р. (Centre industriel).													
Московская—Moscou	5	2.472,5	—	856	34	616	23	1.529	3	9	8.730	5	430
Привислинскій р. (Pologne).													
Варшавская—Varsovie	1	407,0	1,4	167	—	119	—	286	—	1	646	1	200
Петроковская—Pétrokof	1	62,3	—	57	—	46	—	103	—	1	860	1	95
Итого—Total	2	469,3	1,4	224	—	165	—	389	—	2	1.506	2	295
Клеенки и линолеума (F. de toile cirée ou gommée, linoleum)	**10**	**4.852,8**	**—**	**1.402**	**48**	**104**	**—**	**1.554**	**—**	**26**	**17.664**	**19**	**1.179**
Прибалтійскій р. (Prov. Baltiques).													
Курляндская—Courlande	2	1.763,9	—	489	—	35	—	524	—	7	5.964	9	506
Лифляндская—Livonie	1	302,0	—	109	—	8	—	117	—	2	1.870	1	90
С.-Петербургская—St.-Pétersbourg	1	439,2	—	115	18	21	—	154	—	2	1.500	1	100
Итого—Total	4	2.505,1	—	713	18	64	—	795	—	11	9.334	11	696
Центрально-промышленный р. (Centre industriele).													
Владимірская—Vladimir	1	105,0	—	45	—	—	—	45	—	3	293	1	10
Московская—Moscou	2	1.361,0	—	404	—	39	—	443	—	6	4.706	4	283
Итого—Total	3	1.466,0	—	449	—	39	—	488	—	9	4.999	5	293
Привислинскій р. (Pologne).													
Варшавская—Varsovie	3	881,7	—	240	30	1	—	271	—	6	3.331	3	190
Шляпъ: пуховыхъ, фетровыхъ, шерстяныхъ, шелковыхъ, соломенныхъ и матерчатыхъ (F. de chapeaux en poil, en feutre, en tissus et de paille)	**16**	**3.055,9**	**22,2**	**881**	**3**	**930**	**10**	**1.824**	**15**	**17**	**12.005**	**10**	**611**
Прибалтійскій р. (Prov. Baltiques).													
Лифляндская—Livonie	2	432,1	1,4	231	—	149	—	380	15	5	3.194	3	125
Центр.-промышл. р. (Centre industriel).													
Московская—Moscou	4	192,2	—	64	3	82	6	155	—	—	—	—	—

Разряды заведеній по родамъ производствъ и мѣстонахожденію.	Число и сила двигателей. Двигателей внутрен. сгоранія: нефтяныхъ, керосинов., бензин. и газовыхъ. Число силъ.	Число ихъ.	Водяныхъ: турбинъ и колесъ. Число ихъ.	Число силъ.	Электромоторовъ (отъ чужихъ генерат.), кон. привод. и вѣтр. двигател. Число ихъ.	Число силъ.	Родъ и количество потребленнаго топлива. Тысячъ пудовъ. Твердаго минеральн. топлива: камен. угля, кокса и антрацита.	Древеснаго угля.	Жидкаго минеральн. топл.: мазута, нефти, керос. и бензина.	Кубич. саженъ. Дрова.	Торфъ.	Разнаго: брикетъ, сучьевъ, пней, соломы, газа, отбросовъ производ. (на сумму тыс. руб.).	Главные расходы (въ тысячахъ руб.). Сырые матеріалы.	Топливо всякое.	Плата рабочимъ. Работавшимъ при заведеніи. Деньгами.	Натурою (харчи, квартира, дополнит. выдачи).	Работавшимъ на сторонѣ.	За наемъ помѣщеній и движущей силы.
	14	15	16	17	18	19	20	21	22	23	24	25	26	27	28	29	30	31
Центрально-черноз. р. (Centre agricole).																		
Тамбовская—Tamboï	—	—	—	—	—	—	—	—	—	—	—	—	—	—	22,9	—	—	0,2
Тульская—Toula	—	—	—	—	—	—	—	—	—	6	—	—	3,0	0,2	1,5	—	—	—
Итого—Total	—	—	—	—	—	—	—	—	—	6	—	—	3,0	0,2	24,4	—	—	0,2
Юго-западный р. (Sud-Ouest)																		
Кіевская—Kief	—	—	—	—	—	—	1,0	—	—	20	—	—	56,6	0,8	22,6	—	—	7,0
Южный р. (Sud).																		
Херсонская—Kherson	—	—	—	—	—	—	3,1	0,2	0,2	5	—	—	280,0	1,1	68,0	—	4,0	13,9
Привислинскій р. (Pologne).																		
Варшавская—Varsovie	1	7	—	—	э. 5	6	18,5	—	—	—	—	1,3	875,4	4,9	201,9	—	40,2	16,3
Западно-Сибирскій р. (Sibérie Occid.).																		
Акмолинская—Territ. d'Akmolinsk	—	—	—	—	—	—	—	—	—	—	—	—	8,0	—	20,5	—	—	1,7
Мебельныхъ матерій, ковровъ, дорожекъ и половиковъ (F. de tissus pour tapis et ameublement, nappes en pièces et bandes)	**3**	**54**	**—**	**—**	**э. 3**	**9**	**69,5**	**0,2**	**32,7**	**1.531**	**238**	**3,4**	**1.797,4**	**83,7**	**401,1**	**9,9**	**0,3**	**4,4**
Прибалтійскій р. (Prov. Baltiques).																		
Курляндская—Courlande	—	—	—	—	э. 3	9	0,9	—	—	7	—	—	10,2	0,4	5,2	—	—	—
Центр.-промышл. р. (Centre industriel).																		
Московская—Moscou	3	54	—	—	—	—	0,9	0,2	32,7	1.524	238	3,4	1.524,8	69,6	311,5	9,9	0,3	3,8
Привислинскій р. (Pologne).																		
Варшавская—Varsovie	—	—	—	—	—	—	54,3	—	—	—	—	—	227,3	10,2	71,6	—	—	0,6
Петроковская—Pétrokof	—	—	—	—	—	—	13,5	—	—	—	—	—	35,0	3,5	12,9	—	—	—
Итого—Total	—	—	—	—	—	—	67,8	—	—	—	—	—	262,4	13,7	84,4	—	—	0,6
Клеенки и линолеума (F. de toile cirée ou gommée, linoleum)	**1**	**5**	**—**	**—**	**...**	**—**	**497,3**	**0,7**	**117,5**	**266**	**—**	**—**	**3.298,0**	**172,7**	**526,7**	**1,6**	**—**	**16,0**
Прибалтійскій р. (Prov. Baltiques).																		
Курляндская—Courlande	1	5	—	—	—	—	194,0	—	—	—	—	—	1.234,6	55,9	228,1	0,4	—	—
Лифляндская—Livonie	—	—	—	—	—	—	67,1	—	—	—	—	—	163,6	10,3	28,5	1,2	—	—
С.-Петербургская—St.-Pétersbourg	—	—	—	—	—	—	68,0	—	—	—	—	—	272,8	15,2	31,9	—	—	—
Итого—Total	1	5	—	—	—	—	329,1	—	—	—	—	—	1.671,0	81,4	288,5	1,6	—	—
Центрально-промышленный р. (Centre industriele).																		
Владимірская—Vladimir	—	—	—	—	—	—	—	—	—	200	—	—	58,6	3,0	11,0	—	—	—
Московская—Moscou	—	—	—	—	—	—	—	0,7	117,5	60	—	—	955,0	58,0	125,0	—	—	16,0
Итого—Total	—	—	—	—	—	—	—	0,7	117,5	260	—	—	1.013,6	61,0	136,0	—	—	16,0
Привислинскій р. (Pologne).																		
Варшавская—Varsovie	—	—	—	—	—	—	168,2	—	—	6	—	—	613,5	30,4	102,2	—	—	—
Шляпъ: пуховыхъ, фетровыхъ, шерстяныхъ, шелковыхъ, соломенныхъ и матерчатыхъ (F. de chapeaux en poil, en feutre, en tissus et de paille)	**1**	**4**	**—**	**—**	**э. 5**	**24**	**553,8**	**—**	**2,1**	**246**	**2.400**	**0,5**	**1.532,2**	**110,6**	**613,5**	**7,1**	**1,5**	**23,7**
Прибалтійскій р. (Prov. Baltiques).																		
Лифляндская—Livonie	—	—	—	—	—	—	71,6	—	—	145	2.400	—	216,2	24,4	114,9	—	1,5	4,0
Центр.-промышл. р. (Centre industriel).																		
Московская—Moscou	—	—	—	—	—	—	2,0	—	0,1	64	—	0,2	105,7	2,6	33,9	7,1	—	6,3

Разряды заведеній по родамъ производствъ и мѣстонахожденію. (Classification des fabriques par régions et d'aprés le genre de production).	Число заведеній.	Сумма производства въ тысячахъ рублей.	Выручка по заказамъ въ тысячахъ рублей.	Число рабочихъ. Работавшихъ при заведеніи. Мужчинъ. Взросл.	Мужчинъ. Малол.	Женщинъ. Взросл.	Женщинъ. Малол.	ВСЕГО (обоего пола).	Работавшихъ внѣ заведенія (на сторонѣ).	Паровые котлы. Число котловъ.	Паровые котлы. Поверхность нагрѣва (кв. фут.).	Число и сила двигателей. Паровыхъ: неподвижныхъ машинъ, локомобилей и турбинъ паровыхъ. Число ихъ.	Паровыхъ: неподвижныхъ машинъ, локомобилей и турбинъ паровыхъ. Число силъ.	Двигателей внутрен. сгоранія: нефтяныхъ, керосинов., бензин. и газовыхъ. Число ихъ.	Двигателей внутрен. сгоранія: нефтяныхъ, керосинов., бензин. и газовыхъ. Число силъ.	Водяныхъ: турбинъ и колесъ. Число ихъ.	Водяныхъ: турбинъ и колесъ. Число силъ.	Электромоторовъ (отъ чужихъ генерат.), кон. привод. и вѣтр. двигател. Число ихъ.	Электромоторовъ (отъ чужихъ генерат.), кон. привод. и вѣтр. двигател. Число силъ.	Родъ и количество потребленнаго топлива. Тысячъ пудовъ. Твердаго минеральн. топлива: камен. угля, кокса и антрацита.	Тысячъ пудовъ. Древеснаго угля.	Тысячъ пудовъ. Жидкаго минеральн. топл.: мазута, нефти, керос. и бензина.	Кубич. саж. Дрова.	Кубич. саж. Торфъ.	Разнаго: брикетъ, сучьевъ, пней, соломы, газа, отбросовъ производ. (на сумму тыс. руб.).	Главные расходы (въ тысячахъ рублей). Сырые матеріалы.	Топливо всякое.	Плата рабочимъ. Работавшимъ при заведеніи. Деньгами.	Плата рабочимъ. Работавшимъ при заведеніи. Натурою (харчи, квартира, дополнит. выдачи).	Плата рабочимъ. Работавшимъ на сторонѣ.	За наемъ помѣщеній и движущей силы.
	1	2	3	4	5	6	7	8	9	10	11	12	13	14	15	16	17	18	19	20	21	22	23	24	25	26	27	28	29	30	31
Сѣверо-западн. р. (Nord-Ouest)																															
Гродненская—Grodno	1	246,1	—	106	—	89	—	195	—	2	846	1	35	—	—	—	—	—	—	49,0	—	0,8	34	—	0,3	128,7	14,5	72,5	—	—	6,1
Привислинскій р. (Pologne).																															
Варшавская—Varsovie	6	915,7	20,8	232	—	261	4	497	—	4	2.899	3	227	1	4	—	—	э. 4	6	134,9	—	1,3	3	—	—	447,4	26,6	165,1	—	—	7,3
Петроковская—Pétrokof	3	1.269,9	—	248	—	349	—	597	—	6	5.066	3	224	—	—	—	—	э. 1	18	296,4	—	—	—	—	—	634,3	42,5	227,1	—	—	—
Итого—Total	9	2.185,5	20,8	480	—	610	4	1.094	—	10	7.965	6	451	1	4	—	—	э. 5	24	431,2	—	1,3	3	—	—	1.081,7	69,1	392,2	—	—	7,3
Зонтиковъ (полное производство). (F. de parapluies)	**4**	**520,8**	—	**40**	—	**24**	**4**	**68**	**52**	—	—	—	—	—	—	—	—	—	—	—	—	—	—	—	—	**318,0**	—	**23,6**	—	**11,4**	**6,8**
Прибалтійскій р. (Prov. Baltiques).																															
С.-Петербургская—St. Pétersbourg	1	30,0	—	11	—	9	—	20	—	—	—	—	—	—	—	—	—	—	—	—	—	—	—	—	—	18,2	—	7,9	—	—	2,0
Центр.-промышл. р. (Centre industriele).																															
Московская—Moscou	2	450,8	—	23	—	11	—	34	52	—	—	—	—	—	—	—	—	—	—	—	—	—	—	—	—	270,3	—	10,7	—	11,4	4,2
Привислинскій р. (Pologne).																															
Варшавская—Varsovie	1	40,0	—	6	—	4	4	14	—	—	—	—	—	—	—	—	—	—	—	—	—	—	—	—	—	29,6	—	5,0	—	—	0,6
Пуговицъ разныхъ. (F. de boutons)	**19**	**2.374,4**	—	**1.007**	**13**	**1.311**	**58**	**2.389**	**358**	**13**	**6.167**	**8**	**587**	**5**	**81**	**1**	**40**	**э. 1**	**40**	**144,3**	**0,1**	**36,9**	**148**	**30**	**2,1**	**1.180,4**	**52,0**	**533,1**	—	**29,6**	**37,8**
Прибалтійскій р. (Provinces Baltiques).																															
Курляндская—Courlande [1]	1	74,5	—	23	1	17	—	41	—	—	—	—	—	—	—	—	—	—	—	—	—	—	—	—	—	42,5	—	10,6	—	—	0,6
С.-Петербургская—S.-Pétersbourg	1	6,0	—	7	—	8	—	15	—	—	—	—	—	—	—	—	—	—	—	—	0,1	—	4	—	—	1,0	0,1	2,5	—	—	—
Итого—Total	2	80,5	—	30	1	25	—	56	—	—	—	—	—	—	—	—	—	—	—	—	0,1	—	4	—	—	43,5	0,1	13,0	—	—	0,6
Центр.-промышл. р (Centre industriele).																															
Московская—Moscou	6	904,5	—	501	—	416	—	917	305	7	2.709	4	348	2	41	1	40	э. 1	40	—	—	36,2	144	30	0,3	406,8	22,5	182,3	—	25,5	29,7
Сѣверо-западный р. (Nord-Ouest).																															
Витебская—Vitebsk	2	127,0	—	35	—	195	4	234	33	—	—	—	—	1	10	—	—	—	—	—	—	0,3	—	—	—	55,2	0,5	19,9	—	2,1	3,7
Южный р. (Sud).																															
Херсонская—Kherson	1	21,0	—	15	—	9	—	24	20	1	287	1	14	—	—	—	—	—	—	20,0	—	—	—	—	—	5,5	3,5	4,0	—	2,0	—
Привислинскій р. (Pologne).																															
Варшавская—Varsovie	3	171,4	—	58	2	177	29	266	—	—	—	—	—	2	30	—	—	—	—	3,5	—	0,5	—	—	1,8	100,6	3,5	47,9	—	—	3,8
Ломжинская—Lomja	2	39,7	—	92	—	28	—	120	—	—	—	—	—	—	—	—	—	—	—	—	—	—	—	—	—	19,0	—	14,8	—	—	—
Петроковская—Pétrokof	2	1.026,5	—	270	10	455	17	752	—	5	3.171	3	225	—	—	—	—	—	—	120,8	—	—	—	—	—	548,2	21,8	250,0	—	—	—
Радомская—Radom	1	3,9	—	6	—	6	8	20	—	—	—	—	—	—	—	—	—	—	—	—	—	—	—	—	—	1,5	—	1,1	—	—	—
Итого—Total	8	1.241,4	—	426	12	666	54	1.158	—	5	3.171	3	225	2	30	—	—	—	—	124,3	—	0,5	—	—	1,8	669,3	25,3	313,8	—	—	3,8
Куколъ и игрушекъ. (F. de jouets d'enfants)	**4**	**260,8**	—	**139**	**10**	**65**	**10**	**224**	**15**	**2**	**318**	**2**	**12**	—	—	—	—	—	—	**10,1**	**0,3**	**3,0**	**15**	—	**0,1**	**161,0**	**3,9**	**51,0**	—	**2,5**	**0,5**
Центр.-промышл. р. (Centre industriel).																															
Московская—Moscou	2	70,8	—	64	—	—	—	64	—	2	318	2	12	—	—	—	—	—	—	0,1	0,3	3,0	13	—	0,1	37,0	2,0	18,5	—	—	0,5
Привислинскій р. (Pologne).																															
Калишская—Kalich	2	190,0	—	75	10	65	10	160	15	—	—	—	—	—	—	—	—	—	—	10,0	—	—	2	—	—	124,0	1,9	32,5	—	2,5	—
Издѣлій изъ целлулоида. (F. d'articles de celluloïde)	**7**	**1.158,9**	—	**315**	—	**254**	—	**569**	—	**3**	**1.451**	**3**	**102**	**2**	**16**	—	—	**э. 3**	**10**	**123,3**	—	**0,9**	**40**	—	—	**805,9**	**18,5**	**189,6**	—	—	**5,5**
Центр.-промышл. р. (Centre industriel).																															
Московская—Moscou	1	4,5	—	1	—	4	—	5	—	1	215	1	12	—	—	—	—	—	—	—	—	—	40	—	—	2,0	1,2	1,6	—	—	—
Привислинскій р. (Pologne).																															
Варшавская—Varsovie	4	142,3	—	145	—	53	—	198	—	—	—	—	—	2	16	—	—	э. 3	10	2,2	—	0,9	—	—	—	69,4	1,7	46,2	—	—	5,5
Петроковская—Pétrokof	2	1.012,1	—	169	—	197	—	366	—	2	1.236	2	90	—	—	—	—	—	—	121,1	—	—	—	—	—	734,5	15,7	141,8	—	—	—
Итого—Total	6	1.154,4	—	314	—	250	—	564	—	2	1.236	2	90	2	16	—	—	э. 3	10	123,3	—	0,9	—	—	—	803,9	17,3	188,0	—	—	5,5

[1]) Янтарныя издѣлія.

Разряды заведеній по родамъ производствъ и мѣстонахожденію. (Classification des fabriques par régions et d'après le genre de production).	Число заведеній.	Сумма производства въ тысячахъ рублей.	Выручка по заказамъ въ тысячахъ рублей.	Число рабочихъ. Работавшихъ при заведеніи. Мужчинъ. Взросл.	Мужчинъ. Малол.	Женщинъ. Взросл.	Женщинъ. Малол.	ВСЕГО (обоего пола).	Работавшихъ внѣ заведенія (на сторонѣ).	Паровые котлы. Число котловъ.	Поверхность нагрѣва (кв. фут.).	Число паровыхъ: на подвижныхъ машинъ, локомобилей и турбинъ паровыхъ. Число ихъ.	Число силъ.	Сила двигателей. Двигателей внутрен. сгоранія: нефтяныхъ, керосиновъ., бензин. и газовыхъ. Число ихъ.	Число силъ.	Водяныхъ: турбинъ и колесъ. Число ихъ.	Число силъ.	Электромоторовъ (отъ чужихъ генерат.), кон. привод. и вѣтр. двигател. Число ихъ.	Число силъ.	Родъ и количество потребленнаго топлива. Тысячъ пудовъ. Твердаго минеральн. топлива: камен. угля, кокса и антрацита.	Древеснаго угля.	Жидкаго минеральн. топл.: мазута, нефти, керос. и бензина.	Кубич. саж. Дрова.	Торфъ.	Разнаго: брикетъ, сучьевъ, пней, соломы, газа, отбросовъ производ. (на сумму тыс. руб.).	Главные расходы (въ тысячахъ рублей). Сырые матеріалы.	Топливо всякое.	Плата рабочимъ. Работавшимъ при заведеніи. Деньгами.	Натурою (харчи, квартира, дополнит. выдачи).	Работавшимъ на сторонѣ.	За наемъ помѣщеній и движущей силы.
	1	2	3	4	5	6	7	8	9	10	11	12	13	14	15	16	17	18	19	20	21	22	23	24	25	26	27	28	29	30	31
Красильныя, пятновыводныя и прачешныя заведенія (Et. de teinture, dégressage et blanchissage)	**52**	**36,0**	**2.315,6**	**897**	**7**	**2.072**	**3**	**2.979**	—	**50**	**22.440**	**37**	**68**	**3**	**26**	**2**	**24**	**э. 12**	**35**	**643,2**	**2,0**	**96,5**	**1.223**	**20**	**2,3**	**363,5**	**207,1**	**712,5**	**30,0**	—	**209,2**
Восточный р. (Est).																															
Самарская—Samara	1	—	20,0	15	—	18	—	33	—	1	234	1	.	—	—	—	—	—	—	—	—	3,0	—	—	—	3,5	1,0	9,0	—	—	2,6
Прибалтійскій р. (Prov. Baltiques).																															
Лифляндская—Livonie	7	—	405,7	117	—	312	—	429	—	8	3.187	6	14	1	20	1	4	э. 2	8	114,7	2,0	—	339	20	—	74,1	26,9	111,1	0 4	—	8,1
С.-Петербургская—St.-Pétersbourg	9	36,0	646,2	214	5	570	2	791	—	9	2.819	4	5	—	—	—	—	э. 1	1	177,0	—	2,8	247	—	—	105,0	44,4	207,8	4.1	—	88,1
Итого—Total	16	36,0	1.051,8	331	5	882	2	1.220	—	17	6.006	10	20	1	20	1	4	э. 3	9	291,7	2,0	2,8	586	20	—	179,1	71,3	319,0	4,4	—	96,2
Центрально-промышл. р. (Centre-industriel).																															
Московская—Moscou	10	—	670,7	339	—	498	—	837	—	9	5.694	6	15	—	—	1	20	—	—	40,0	—	90,5	486	—	—	87,9	66,5	172,3	17,6	—	56,3
Центр.-черноз. р. (Centre agricole).																															
Саратовская—Saratof	1	—	12,0	7	—	18	1	26	—	1	150	1	8	—	—	—	—	—	—	10,0	—	—	5	—	—	1,6	2,8	4,5	1,5	—	0,6
Юго-Западный р. (Sud-Ouest).																															
Кіевская—Kief	2	—	96,1	30	—	97	—	127	—	2	834	2	34	—	—	—	—	—	—	30,0	—	—	135	—	—	6,3	10,1	25,5	6,4	—	21,5
Южный р. (Sud).																															
Екатеринославская—Iékaterinoslav	1	—	15,5	7	—	7	—	14	—	1	200	1	8	—	—	—	—	—	—	9,2	—	—	—	—	—	2,6	1,7	5,5	—	—	3,7
Донская обл.—Ter. du Don	2	—	22,0	12	—	25	—	37	—	2	500	2	14	—	—	—	—	—	—	18,6	—	—	—	—	—	4,3	2,4	11,5	—	—	2,9
Херсонская—Kherson	6	—	122,1	37	—	149	—	186	—	6	2.380	4	76	2	6	—	—	—	—	85,5	—	0,2	11	—	1,2	21,7	20,3	40,5	—	—	1,8
Итого—Total	9	—	159,7	56	—	181	—	237	—	9	3.080	7	98	2	6	—	—	—	—	113,3	—	0,2	11	—	1,2	28,6	24,4	57,5	—	—	8,4
Привислинскій р. (Pologne).																															
Варшавская—Varsovie	11	—	287,6	106	2	378	—	486	—	10	6.152	7	175	—	—	—	—	э. 9	26	149,2	—	—	—	—	1,1	51,8	29,3	120,3	—	—	19,5
Калишская—Kalich	2	—	17,8	13	—	—	—	13	—	1	290	3	9	—	—	—	—	—	—	9,0	—	—	—	—	—	4,7	1,7	4,3	—	—	4,2
Итого—Total	13	—	305,3	119	2	378	—	499	—	11	6.442	10	184	—	—	—	—	э. 9	26	158,2	—	—	—	—	1,1	56,4	31,0	124,6	—	—	23,7
Всего по Имперіи (Total)	**384**	**49.632,6**	**2.868,1**	**14.915**	**358**	**18.080**	**603**	**33.956**	**2.385**	**262**	**155.312**	**202**	**9.861**	**94**	**1.512**	**3**	**64**	**э. 88**	**463**	**4.448,5**	**18,3**	**809,3**	**5.057**	**3.105**	**19,7**	**26.942,5**	**1.405,1**	**9.115,3**	**110,9**	**489,2**	**591,1**

Группа V. Сводная таблица Б о количествѣ и стоимости (въ тыс. руб.) главнѣйшихъ товаровъ и издѣлій, изготовленныхъ въ заведеніяхъ по обработкѣ смѣшанныхъ матеріаловъ и волокнистыхъ веществъ.

(Groupe V. Table B Quantité et valeur (en milliers de roubles) des marchandises produites dans les fabriques d'accessoires, tulle, dentelles, passementerie, tricotage, vêtement etc).

Разряды заведеній по родамъ производствъ и мѣстонахожденію. (Classification des fabriques par régions et d'après le genre de production).	Число заведеній.	Тюль въ тыс. арш.	Гардины въ тыс. шт.	Канва.	Кружева въ тыс. арш.	Разный вышитый товаръ (вышивки, прошивки и т. п.) въ тыс. руб.	Тесьма и шнурки разные.	Ленты въ тыс. арш.	Пояса и кушаки.	Фитили.	Перевязочныя и хирургическія средства въ тыс. руб.	Басоны, аграманты, бахрома, кисти и пр. въ тыс. руб.	Позументы и галуны въ тыс. руб.	Офицерскія вещи въ тыс. руб.	Резиноткацкій товаръ (тесьма, лента и пр.).	Сѣтки газо, спирто и керосинокалильныя въ тыс. шт.	Канительные товары. Волока, плющенка, блѣдь, канитель, блестки (золот. и бѣл. тов.). Чистое серебро въ фун.	Пряденый товаръ (золоченое и серебреное прядево). Чистое серебро въ фун.	Новаго, накладного серебра, никеля и мишуры (пуд.).	Выручено за чистку и окраску разныхъ предметовъ тыс. руб.	Прочіе, неупоминаемые выше товары и издѣлія въ тыс. руб.
	1	2	3	4	5	6	7	8	9	10	11	12	13	14	19	24	29	31	32	53	54
Тюлевыя, кружевныя и вышивальныя механическія. (Fab. de tulle, dentelles, broderie, tissus brodés) т. пуд. / т. руб.	**46**	**3.845,5** / *1.111,2*	**565,4** / *2.948,3*	—	**45 394,7** / *2.563,3*	— / *2.915,2* / 3. — / *126,8*	**0,15** / *3,7*	**2.500,0** / *484,1*	—	—	—	—	—	—	**0,6** / *74,0*	—	—	—	—	— / 3. — / *17,9*	— / 3. — / *0,2*
Прибалтійскій р. (Prov. Baltiques).																					
С.-Петербургская—St.-Petersbourg	1	2.630,0 / 526,0	224,4 / 1.201,8	—	—	— / 12,0	—	—	—	—	—	—	—	—	—	—	—	—	—	—	—
Центр.-промышл. р. (Centre industriel).																					
Владимірская—Vladimir	3	—	—	—	—	— / 173,3 / 3. — / *6,8*	—	—	—	—	—	—	—	—	—	—	—	—	—	—	—

Разряды заведенія по родамъ производствъ и мѣстонахожденію. (Classification des fabriques par régions et d'après le genre de production).	Число заведеній.	Тюль въ тыс. арш.	Гардины въ тыс. шт.	Канва.	Кружева въ тыс. арш.	Разный вышитый товаръ (вышивки, прошивки и т. п.) въ тыс. руб.	Тесьма и шнурки разные.	Ленты въ тыс. арш.	Пояса и кушаки.	Фитили.	Перевязочныя и хирургическія средства въ тыс. руб.	Басоны, аграманты, бахрома, кисти и пр. въ тыс. руб.	Позументы и галуны въ тыс. руб.	Офицерскія вещи въ тыс. руб.	Резинотканцкій товаръ (тесьма, лента и пр.).	Сѣтки газо, спирто и керосинокалильныя въ тыс. шт.	Канительные товары. Волока, плющенка, бить, капитель, блестки (желт. к бѣл. тов.). Чистое серебро въ фун.	Канительные товары. Пряденый товаръ (золоченое и серебреное прядево). Чистое серебро въ фун.	Канительные товары. Пряденый товаръ (золоченое и серебреное прядево). Новаго, накладного серебра, никеля и мишуры (тыс. пуд.).	Выручено за чистку и окраску разныхъ предметовъ тыс. руб.	Прочіе, не поименованные выше товары и издѣлія въ тыс. руб.
	1	2	3	4	5	6	7	8	9	10	11	12	13	14	19	24	29	31	32	53	54
Московская—Moscou	11	385,9 / 77,2	65,3 / 325,7	—	6.686,0 / 386,7	— / 1.554,7; 3. — / 108,3	0,15 / 3,7	2.500,0 / 484,1	—	—	—	—	—	—	0,6 / 74,0	—	—	—	—	— / — / 3. — / 17,9	— / — / 3. — / 0,7
Смоленская—Smolensk	1	—	—	—	—	3. — / 5,7	—	—	—	—	—	—	—	—	—	—	—	—	—	—	—
Сѣверо-западный р. (Nord.-Ouest.)																					
Виленская—Vilna	1	—	—	—	—	— / 345,9	—	—	—	—	—	—	—	—	—	—	—	—	—	—	—
Привислинскій р. (Pologne).																					
Варшавская—Varsovie	6	829,6 / 508,1	275,2 / 1.420,7	—	16.533,5 / 1.145,1	—	—	—	—	—	—	—	—	—	—	—	—	—	—	—	—
Калишская—Kalich	21	—	—	—	1.397,8 / 372,2; 3. 31,6 / 2,5	— / 829,2	—	—	—	—	—	—	—	—	—	—	—	—	—	—	—
Петроковская—Pétrokof	2	—	—	—	20,777,4 / 659,4	—	—	—	—	—	—	—	—	—	—	—	—	—	—	—	—
Лентъ, тесьмы, шнурковъ, поясовъ, кушаковъ, бинтовъ, фитилей и т. п. издѣлій. Басона, аграманта, позумента, галуновъ, офицерскихъ вещей и резинотканцкія. (F. de rubans, tresses, écharpes, mèches, passementerie, agréments, galons, objets pour officiers, tissus élastiques). т. пуд. / т. руб.	71	—	—	3,7 / 110,3	420,0 / 75,7	—	67,4 / 2.794,8	19.025,0 / 902,2	10,0 / 2,0	14,2 / 441,5	— / 46,5	— / 115,4	— / 217,6	— / 100,0	55,3 / 3,416,1	890,7 / 93,0	200 / 8,0	100 / 3,0	0,025 / 1,5	—	— / 236,7
тыс. пуд. / Выруч. тыс. руб.				3. 1,8 / 9,0			3. 5,6 / 26,1	500,0 / 1,0		3. 0,5 / 5,0											
Прибалтійскій р. (Prov. Baltiques).																					
Лифляндская—Livonie	2	—	—	—	—	—	6,6 / 461,6	—	—	8,3 / 285,8	—	—	—	—	14,0 / 568,2	—	—	—	—	—	—
С.-Петербургская—St. Pétersbourg	3	—	—	—	—	—	—	—	—	—	— / 40,5	—	—	—	—	230,7 / 40,4	—	—	—	—	—[1] / 55,0
Центр.-промышл. р. (Centre industriel).																					
Владимірская—Vladimir	1	—	—	—	—	—	0,24 / 6,0	—	—	1,5 / 36,9	—	—	—	—	—	—	—	—	—	—	—
Калужская—Kalouga	4	—	—	—	—	—	1,8 / 72,9	85,0 / 5,9	—	—	—	—	—	—	—	—	—	—	—	—	—
Московская—Moscou	24	—	—	3,7 / 110,3; 3. 1,8 / 9,0	145,0 / 62,7	—	26,2 / 717,7; 3. 3,8 / 11,3	4.455,0 / 420,9; 3. 500,0 / 1,0	10,0 / 2,0	3,3 / 90,4	—	— / 90,4	— / 213,9	— / 100,0	16,3 / 1.164,0	—	200 / 8,0	100 / 3,0	0,025 / 1,5	—	—[2] / 85,8
Привислинскій р. (Pologne).																					
Варшавская—Varsovie	20	—	—	—	200,0 / 3,0	—	17,0 / 924,4	11.650,0 / 290,1	—	1,0 / 28,4; 3. 0,5 / 5,0	— / 6,0	— / 25,0	— / 3,7	—	15,8 / 992,3	660,0 / 52,6	—	—	—	—	[3] / 24,9
Калишская—Kalich	1	—	—	—	—	—	0,6 / 23,1	—	—	—	—	—	—	—	—	—	—	—	—	—	—
Ломжинская—Lomja	1	—	—	—	—	—	—	—	—	—	—	—	—	—	0,5 / 43,0	—	—	—	—	—	—
Петроковская—Pétrokof	15	—	—	—	75,0 / 10,0	—	14,9 / 589,8; 3. 1,8 / 14,8	2.835,0 / 185,3	—	—	—	—	—	—	8,7 / 648,8	—	—	—	—	—	[4] / 71,0

([1] Въ томъ числѣ: больничной мебели на 15,0 тыс. руб., парафиновыхъ свѣчей на 35 тыс. руб. и фруктовыхъ экстрактовъ на 5 тыс. руб.; [2]) въ томъ числѣ: вязка лощеная и крашеная 3 тыс. пуд. на 54 т. руб., парчи и глазета 1 тыс. пуд. на 27,5 тыс. руб. и изолированной проволоки на 4,3 тыс. руб.; [3]) въ томъ числѣ тальковой набивки 6,6 т. пуд. на 24,4 тыс. руб.; [4]) мерсеризованной пряжи.

Разряды заведеній по родамъ производствъ и мѣстонахожденію. (Classification des fabriques par régions et d'après le genre de production).	Число заведеній.	Брезенты (джутовые, льняные и пеньковые).	Издѣлія изъ брезента и непромокаемыхъ тканей.	Пожарные рукава.	Приводные ремни тканые.	Техническія ткани.	Вязальный и чулочный товаръ (чулки, фуфайки, носки, платки, шарфы и пр.).	Канительные товары. Волока, плющенка, бить канитель, блестки (желт. и бѣл. товаръ). Изъ чистаго серебра въ фунт.	Канительные товары. Волока, плющенка, бить канитель, блестки (желт. и бѣл. товаръ). Новаго накладного серебра. никел. и мишуры.	Канительные товары. Пряденый товаръ (золоченое и серебреное прядево). Изъ чистаго серебра въ фунт.	Канительные товары. Пряденый товаръ (золоченое и серебреное прядево). Новаго, накладного серебра. никел. и мишура).	Прочіе непоименованные выше товары и издѣлія въ тыс. руб.
	1	15	16	17	18	20	23	29	30	31	32	54
Приводныхъ ремней, пожарн. рукавовъ, брезента и техническихъ тканей. Вязальныя (трикотажныя) для производства чулокъ, фуфаекъ, платковъ и т. п., а также рыболовныхъ сѣтей. (Courroies de transmission en chanvre et lin, manche de pompe, prélarts et tissus à l'usage des fabriques, ouvrages tricotés: bas, vêtements etc) тыс. пуд. / тыс. руб.	89	11,5 / 242,7	6,4 / 188,7	18,0 / 516,8	14,2 / 481,4	4,7 / 181,6	141,2 / 6.497,4	—	—	—	—	Сѣти рыбол. 10,0 / 90,0
т. пуд. / Выруч. т. руб.		3. 20,6 / 33,2					3. 5,4 / 54,8					— / 197,0 — [5]) / 28,3 — [6]) 3. 27,2
Прибалтійскій р. (Prov. Baltiques).												
Лифляндская—Livonie	3	0,4 / 9,0	—	0,3 / 8,4	1,9 / 59,2	3,0 / 83,0	6,0 / 300,0	—	—	—	—	— [1]) / 163,0
С.-Петербургская—St.-Pétersbourg	6	10,9 / 226,6	4,9 / 144,8	1,2 / 25,0	2,6 / 125,0	0,5 / 15,0	21,3 / 1.104,9	—	—	—	—	— [2]) / 26,8
		3. 0,6 / 2,2										— [5]) / 28,8
Эстляндская—Esthonie	1	—	—	0,13 / 2,5	0,3 / 9,8	—	—	—	—	—	—	—
Центр.-промышл. р. (Centre industriel)												
Владимірская—Vladimir	3	—	—	—	—	—	0,6 / 18,8	—	—	—	—	—
Костромская—Kostroma	2	—	—	0,8 / 21,0	—	—	—	—	—	—	—	—
Московская—Moscou	12	0,3 / 7,0	1,5 / 43,9	15,6 / 459,8	8,6 [3]) / 270,4	1,2 / 83,6	19,3 / 861,8	—	—	—	—	— [4]) / 7,2
		3. 20,0 / 31,0					3. 4,5 / 50,0					— [6]) 3. 27,2
												Сѣти рыб. 10,0 / 90,0
Нижегородская—Nijni-Novgorod	1	—	—	—	—	—	—	—	—	—	—	—
Ярославская—Iaroslav	1	—	—	—	0,9 / 17,0	—	—	—	—	—	—	—
Централ.-черноз. р. (Centre- agricole).												
Саратовская—Saratof	1	—	—	—	—	—	0,9 / 30,0	—	—	—	—	—
Черниговская—Tchernigof	3	—	—	—	—	—	4,0 / 99,5	—	—	—	—	—
Сѣверо-западный р. (Nord-Ouest.).												
Виленская—Vilna	2	—	—	—	—	—	3,3 / 128,0	—	—	—	—	—
Гродненская—Grodno	4	—	—	—	—	—	2,5 / 90,0	—	—	—	—	—
Привислинскій р. (Pologne).												
Варшавская—Varsovie	9	—	—	—	—	—	12,6 / 568,3	—	—	—	—	—
Калишская—Kalich	4	—	—	—	—	—	9,3 / 323,6	—	—	—	—	—
Ломжинская—Lomja	4	—	—	—	—	—	0,7 / 37,1	—	—	—	—	—
Петроковская—Pétrokof	33	—	—	—	—	—	60,8 / 2.935,5	—	—	—	—	—
							3. 0,9 / 4,8					Тесьма и шнурки.
Канительныя и канительно-прядильныя (F. de cannetille en métaux, clinquants étiré et filés, oripeau) тыс. пуд. / тыс. руб.	8	—	—	—	—	—	—	9.063 / 289,4	5,4 / 373,7	10.148 / 341,0	3,7 / 767,0	0,7 / 10,0 Позумен. и галуны. — / 181,6
Центр.-промышл. р. (Centre industriel).												Тесьма и шнурки.
Московская—Moscou	8	—	—	—	—	—	—	9.063 / 289,4	5,4 / 373,7	10.148 / 341,0	3,7 / 767,0	0,7 / 10,0 Позумен. и галуны. — / 181,6

[1]) Прессовое и фильтров. сукно 4,9 тыс. пуд. на 163,0 тыс. руб. [2]) Флаги 0,5 тыс. пуд. на 26,8 тыс. руб. [3]) Кромѣ того балатов. ремней 0,4 тыс. пуд. на 30,4 тыс. руб. [4]) Тальковая набивка. [5]) и [6]) Муж. и жен. бѣлье, воротнички и пр.

Группа V, табл. Б (gr. V tabl. B).

Разряды заведеній по родамъ производствъ и мѣстонахожденію. (Classification des fabriques par régions et d'après le genre de production).	Число заведеній.	Ковры.	Мебельныя матеріи.	Вязальный и чулочный товаръ (чулки, фуфайки, носки, платки, шарфы и пр.).	Половики и дорожки.	Мужское и женское бѣлье, воротнички, манишки и пр. въ тыс. руб.	Галстухи въ тыс. дюж.	Корсеты тыс. шт.	Предметы одѣянія: верхнее платье и костюмы въ тыс. руб.	Искусствен. цвѣты и перья. Отдѣлка женскихъ головныхъ уборовъ въ тыс. руб.	Пуховыя и разныя шляпы (въ тыс. шт.).	Фуражки и шапки разныя въ тыс. шт.	Прочіе непоименованные выше товары и издѣлія въ тыс. руб.
	1	21	22	23	26	33	34	35	36	37	38, 39, 40, 41	43	19, 54
Бѣлошвейныя, золотошвейныя, галстучныя и корсетныя. Портняжныя: мужское и дамское платье, фуражки и шапки, отдѣлка женскихъ головныхъ уборовъ и производство искусственныхъ цвѣтовъ. (F. de linge et vêtements, cravattes, corsets, casquettes, garniture de chapeaux de dames: fleurs, plumes) тыс. пуд. / тыс. руб.	50	— / —	— / —	— / —	— / —	— / 1.377,3	41,9 / 258,0	91,0 / 297,9	— / 1,382,5	— / 179,3	0,64 / 2,1	36,6 / 69,6	Резинотк. товаръ. 1,9 / 75,6
Выруч. тыс. пуд. / тыс. руб.						3. — / 60,3	3. 5,0 / 0,9		3. — / 106,8		Шерстян. 0,26 / 0,6	3. 0,16 / 0,04	— / 17,0
											Шелков. 0,07 / 0,5		3. — / 0,5
											Соломен. 0,43 / 0,3		
Восточный р. (Est.)													
Вятская—Viatka	5	—	—	—	—	—	—	—	— / 43,1	—	—	—	—
									3. — / 3,3				
Пермская—Perm	1	—	—	—	—	— / 65,0	—	—	—	—	—	—	[1] / 10,0
Прибалтійскій р. (Prov. Baltiques).													
Лифляндская—Livonie	2	—	—	—	—	— / 80,0	—	2,0 / 8,7	—	—	—	—	—
С.-Петербургская—S.-Pétersbourg	3	—	—	—	—	— / 120,0	—	15,0 / 60,0	—	—	—	—	—
						3. — / 55,6	3. 5,0 / 0,9		3. — / 68,5			3. 0,16 / 0,04	
Центр.-промышл. р. (Centre industriel).													
Калужская—Kalouga	2	—	—	—	—	—	—	—	— / 55,0	—	—	—	—
Московская—Moscou	7	—	—	—	—	— / 666,2	—	36,1 / 84,7	— / 150,0	— / 84,0	0,64 / 2,1	11,6 / 39,6	[2] / 7,0
											Шерстян. 0,26 / 0,6		3. [3] / 0,5
											Шелков. 0,07 / 0,5		
											Соломен. 0,43 / 0,3		
Центр.-черноз. р. (Centre agricole).													
Тамбовская—Tambof	1	—	—	—	—	—	—	—	—	—	—	—	—
									3. — / 25,0				
Тульская—Toula	1	—	—	—	—	—	—	—	— / 6,0	—	—	—	—
Юго-западный р. (Sud-Ouest).													
Кіевская—Kief	1	—	—	—	—	—	—	37,9 / 144,5	—	—	—	—	—
Южный р. (Sud).													
Херсонская—Kherson	14	—	—	—	—	— / 16,0	—	—	— / 375,0	— / 28,3	—	25,0 / 30,0	—
Привислинскій р. (Pologne).													Резинотк. товаръ.
Варшавская—Varsovie	11	—	—	—	—	— / 430,2	41,9 / 258,0	—	— / 732,4	— / 67,0	—	—	1,9 / 75,6
						3. — / 4,8							
Западно-Сибирскій р. (Sibérie-Occid.).													
Акмолинская обл.—Territ. d'Akmolinsk	2	—	—	—	—	—	—	—	— / 21,0	—	—	—	—
									3. — / 15,0				
Мебельныя матеріи, ковры, дорожки и половики. (F. de tissus pour tapis et ameublement, nappes en pièces et bandes . . тыс. пуд. / тыс. руб.	8	93,4 / 2.132,2	8,9 / 210,6	0,8 / 35,0	5,6 / 75,6	—	—	—	—	—	—	—	— / 0,5
													3. — / 1,4
Прибалтійскій р. (Prov. Baltiques).													
Курляндская—Courlande	1	—	—	—	2,4 / 23,8	—	—	—	—	—	—	—	—
Центр.-промыш р. (Centre industriel).													
Московская—Moscou	5	83,6 / 1.880,2	2,0 / 45,0	0,8 / 35,0	—	—	—	—	—	—	—	—	— / 0,5

[1]) Очищено пуха. [2]) Въ томъ числѣ картона 17,0 тыс. пуд. на 2,5 тыс. руб. [3]) Печатныя и штемпельныя буквы.

Разряды заведеній по родамъ производствъ и мѣстонахожденію. (Classification des fabriques par régions et d'après le genre de production).	Число заведеній.	Брезенты (джутовые, льняные и пеньковые) и изд.ѣлія	Пожарные рукава.	Ковры, мебельн. матеріи, половики и дорожки.	Вязальный и чулочный товаръ (чулки, фуфайки, носки, платки, шарфы и пр.).	Клеенка (вагонная, половая, скатерти и пр.) Линолеумъ въ тыс. арш.	Шляпы въ тыс. штукъ. Пуховыя.	Шерстяныя.	Шелковыя.	Соломенныя и стружковыя.	Колпаки для пляпъ (пухов. и шерстяные) тыс. штукъ.	Фуражки и шапки разнаго рода тыс. штукъ.	Зонтиковъ разныхъ тыс. штукъ.	Прочіе непоименованные выше товары и издѣлія въ тыс. руб.
	1	15, 16	17	21,22,26	23	27, 28	38	39	40	41	42	43	47	54
Привислинскій р. (Pologne).														
Варшавская—Varsovie	1	—	—	9,1 / 241,4 мебел. матер. 6,9 / 165,6	—	—	—	—	—	—	—	—	—	3. 0,4[1] / 1,4
Петроковская—Pétrokof	5	—	—	0,7 / 10,5 полов. и дор. 3,2 / 51,8	—	—	—	—	—	—	—	—	—	—
Клеенки и линолеума. (Fab. de toile cirée ou gommée, linoleum) т. пуд. / т. руб.	10	13,3 / 325,0 изд.изъ брез. 1,3 / 33,0	3,4 / 83,0	—	—	7.590,1 / 3,247,8 линолеумъ. 1.807,5 / 1.163,9	—	—	—	—	—	—	—	—
Прибалтійскій р. (Prov. Baltiques).														
Курляндская—Courlande	2	—	—	—	—	1.500,0 / 600,0 линолеумъ. 1.807,5 / 1.163,9	—	—	—	—	—	—	—	—
Лифляндская—Livonie	1	—	—	—	—	711,5 / 302,0	—	—	—	—	—	—	—	—
С.-Петербургская—St.-Pétersbourg	1	—	—	—	—	1.008,3 / 439,2	—	—	—	—	—	—	—	—
Центр.-промышл. р. (Centre industriel).														
Владимірская—Vladimir	1	—	—	—	—	200,0 / 105,0	—	—	—	—	—	—	—	—
Московская—Moscou	2	13,3 / 325,0 изд.изъ брез. 1,3 / 33,0	3,4 / 83,0	—	—	2.237,5 / 920,0	—	—	—	—	—	—	—	—
Привислинскій р. (Pologne).														
Варшавская—Varsovie	3	—	—	—	—	1.932,8 / 881,7	—	—	—	—	—	—	—	—
Шляпъ пуховыхъ, фетровыхъ, шерстяныхъ, шелковыхъ, соломенныхъ и матерчатыхъ. (F. des chapeaux en poil, en feutre, en tissus et de paille) тыс. пуд. / тыс. руб.	16	—	—	—	—	—	181,6 / 559,9	1.654,7 / 2.038,8	5,1 / 11,8	338,1 / 336,9	177,6 / 44,0	57,9 / 46,8	—	—
Выруч. тыс. пуд. / тыс. руб.							3. 0,6 / 2,4	3. 6,0 / 9,0	3. 0,6 / 3,4	3. 12,0 / 6,0				
Прибалтійскій р. (Prov. Baltiques).														
Лифляндская—Livonie	2	—	—	—	—	—	28,5 / 94,8	235,2 / 156,8	—	50,4 / 118,8	177,6 / 44,0	—	—	—
Центр.-промышл. р. (Centre industriel).														
Московская—Moscou	4	—	—	—	—	—	12,9 / 13,7	1,0 / 0,6	5,1 / 11,8	237,3 / 119,3	—	57,9 / 46,8	—	—
Сѣверо-западный р. (Nord-Ouest).														
Гродненская—Grodno	1	—	—	—	—	—	22,0 / 42,8	147,2 / 203,3	—	—	—	—	—	—
Привислинскій р. (Pologne).														
Варшавская—Varsovie	6	—	—	—	—	—	118,3 / 408,6	262,7 / 408,3	—	50,4 / 98,8	—	—	—	—
							3. 0,6 / 2,4	3. 6,0 / 9,0	3. 0,6 / 3,4	3. 12,0 / 0,6				
Петроковская—Pétrokof	3	—	—	—	—	—	—	1.008,6 / 1.269,9	—	—	—	—	—	—
Зонтиковъ (полное производство) (Fab. de parapluies). тыс. пуд. / тыс. руб.	4	—	—	—	—	—	—	—	—	—	—	—	217,5 / 520,8	—
Прибалтійскій р. (Prov. Baltiques).														
С.-Петербургская—St. Pétersbourg	1	—	—	—	—	—	—	—	—	—	—	—	10,0 / 30,0	—
Центр.-промышл. р. (Centre industriel).														
Московская—Moscou	2	—	—	—	—	—	—	—	—	—	—	—	187,5 / 450,8	—
Привислинскій р. (Pologne).														
Варшавская—Varsovie	1	—	—	—	—	—	—	—	—	—	—	—	20,0 / 40,0	—

[1]) Мерсеризов. пряжи.

Разряды заведеній по родамъ производствъ и мѣстонахожденію. (Classification des fabriques par régions et d'après le genre de productin).	Число заведеній.	Кружева въ тыс. арш.	Куклы и игрушки въ тыс. руб.	Издѣлія изъ целлолоида въ тыс. руб. Разныя янтарныя издѣлія въ тыс. пуд.	Пуговицы въ тыс. гроссъ. Бѣльевыя и матерчатыя.	Кокосовыя.	Перламутровыя и разныя (роговыя, костяныя и агатовыя).	Металлическія.	Выручка за мойку бѣлья (тыс. шт.)	Выручка за чистку и окраску разныхъ предметовъ въ тыс. руб.	Прочіе непоименованные выше товары и издѣлія въ тыс. руб.
	1	5	44	45, 46	48	49	50	51	52	53	54
Пуговицъ разныхъ. (F. de boutons)	19	2.400,0 / *246,6*	—	Янтарн. изд. 0,12 / *74,5*	868,4 / *245,4*	3.411,3 / *1.467,7*	805,3 / *84,6*	85,1 / *75,3*	—	—	*48,0*
Прибалтійскій р. (Prov. Baltiques).											Тесьма и шнурки. 1,9 / *132,3*
Курляндская—Courlande [1])	1	—	—	Янтарн. изд. 0,12 / 74,5	—	—	—	—	—	—	—
С.-Петербургская—St. Pétersbourg	1	—	—	—	3,0 / 4,5	—	—	1,5 / 1,5	—	—	—
Центрально-промышл. р. (Centre industriel).											
Московская—Moscou	6	—	—	—	—	1.900,5 / 820,1	180,0 [2]) / 7,5	29,6 / 53,8	—	—	[3]) / 23,0
Сѣверо-западный р. (Nord-Ouest.).											
Витебская—Vitebsk	2	—	—	—	480,0 / 127,0	—	—	—	—	—	—
Южный р. (Sud)											
Херсонская—Kherson	1	—	—	—	—	—	525,0 [2]) / 21,0	—	—	—	—
Привислинскій р. (Pologne).											
Варшавская—Varsovie	3	—	—	—	383,8 / 110,0	—	40,0 / 16,4	54,0 / 20,0	—	—	[4]) / 25,0
Ломжинская—Łomja	2	—	—	—	—	—	60,3 / 39,7	—	—	—	—
Петроковская—Pétrokof	2	2.400,0 / 246,6	—	—	—	1.510,9 / 647,6	—	—	—	—	Тесьма и шнурки. 1,9 / 132,3
Радомская—Radom	1	—	—	—	1,6 / 3,9	—	—	—	—	—	—
Куколъ и игрушекъ. (F. de jouets d'enfants)	4	—	— / *260,3*	—	—	—	—	—	—	—	—
Центр.-промышл. р. (Centre industriel).											
Московская—Moscou	2	—	— / 70,8	—	—	—	—	—	—	—	—
Привислинскій р. (Pologne).											
Калишская—Kalich	2	—	— / 190,0	—	—	—	—	—	—	—	—
Издѣлій изъ целлулоида. (F. d'articles de celluloïde)	7	—	—	— / *1.158,9*	—	—	—	—	—	—	—
Центр.-промышл. р. (Centre industriel).											
Московская—Moscou	1	—	—	— / 4,5	—	—	—	—	—	—	—
Привислинскій р. (Pologne).											
Варшавская—Varsovie	4	—	—	— / 142,3	—	—	—	—	—	—	—
Петроковская—Pétrokof	2	—	—	— / 1.012,1	—	—	—	—	—	—	—
Красильныя, пятновыводныя и прачешныя заведенія. (Ateliers de teinture, degraissage et blanchissage)	52	—	—	—	—	—	—	—	—	—	12,0 [5]) / *36,0*
Восточный р. (Est).											
Самарская—Samara	1	—	—	—	—	—	—	—	3. 2.489,2 / *784,1* —	3. — / *1.531,5* —	—
Прибалтійскій р. (Prov. Baltiques).											
Лифляндская—Livonie	7	—	—	—	—	—	—	—	3. 80,0 / *25,9*	3. — / *279,8*	—
С.-Петербургская—St.-Pétersbourg	9	—	—	—	—	—	—	—	3. 552,0 / *252,1*	3. — / *394,0*	12,0 [5]) / 36,0
Центр.-промышл. р. (Centre industriel).											
Московская—Moscou	10	—	—	—	—	—	—	—	3. 699,0 / *153,4*	3. — / *517,3*	—
Центр.-чернозем. и малорос. р. (Centre agricole).											
Саратовская—Saratof	1	—	—	—	—	—	—	—	3. 40,0 / *12,0*	—	—
Юго-западный р. (Sud-Ouest).											
Кіевская—Kief	2	—	—	—	—	—	—	—	3. 20,0 / *28,0*	3. — / *68,1*	—
Южный р. (Sud).											
Екатеринославская—Iékaterinoslaf	1	—	—	—	—	—	—	—	—	3. — / *15,5*	—
Донская обл.—Territ. du Don	2	—	—	—	—	—	—	—	3. 20,0 / *7,0*	3. — / *15,0*	—
Херсонская—Kherson	6	—	—	—	—	—	—	—	3. 551,6 / *122,1*	—	—
Привислинскій р. (Pologne).											
Варшавская—Varsovie	11	—	—	—	—	—	—	—	3. 466,6 / *183,5*	3. — / *104,1*	—
Калишская—Kalich	2	—	—	—	—	—	—	—	—	3. — / *17,8*	—

[1]) Янтарныя издѣлія. [2]) Агатовыя пуговицы. [3]) Пули 3.993 тыс. шт. [4]) Въ томъ числѣ 15 тыс. гроссъ стальн. крючковъ на 10 тыс. руб. и пряжекъ стальныхъ 18 т. гр. на 15 т. руб. [5]) Промывка ветоши и бумажныхъ концовъ.

Итогъ производительности по V группѣ (Production totale du gr. V).

		Изготовлено (Production): на продажу за свой счетъ. (Pour marché, a vendre). Тыс. пуд. Mill. pouds.	Тыс. руб. Mill. roubles.	по заказамъ изъ чужихъ матеріаловъ. (Sur la commande des matières d'autrui). Тыс. пуд. Mill. pouds.	Тыс. руб. Mill. roubles.	Выручено по заказамъ. (Recette de la commande). Тыс. руб. Mill. roubles.
1. Всего по V группѣ заведеній 384.						
2. Тюль (Tulle—mil. d'archines)	тыс. арш.	3.845,5	1.111,2	—	—	—
3. Гардины (Rideaux à dessins—mil. pièces)	тыс. шт.	565,4	2.948,3	—	—	—
4. Канва (Canevas)		3,7	110,3	1,8	9,0	
5. Кружева (Dentelles—mil. d'archines)	тыс. арш.	48.214,7	2.885,6		—	
6. Разный вышитый товаръ (вышивки, прошивки и пр.) (Tissus brodés)		—	2.915,2	—	126,8	
7. Тесьма, шнурки разные (Tresses)		70,2	2.940,8	5,6	26,1	
8. Ленты (Rubans – mil. d'archines)	тыс. арш.	21.525,0	1.386,3	500,0	1,0	
9. Пояса, кушаки (Écharpes)		10,0	2,0	—	—	
10. Фитили (Mèches)		14,2	441,5	0,5	5,0	
11. Перевязочныя и хирургическія предметы (бинты и пр.) (Objets de pansement)		—	46,5	—	—	
12. Басоны, аграманты, бахрома, кисти и пр. (Cordons et tresses de passementerie, agréments, franges, glands etc.)		—	115,4	—	—	
13. Позументы, галуны (Galons)		—	399,2	—	—	
14. Офицерскія вещи (L'âccessoire d'uniformes)		—	100,0	—	—	
15. Брезенты (джутовые, льняные, пеньковые) (Prélarts)		24,8	567,7	20,6	33,2	
16. Издѣлія изъ брезента и непромокаемыхъ тканей (Objets de prélarts et étoffes imperméables)		7,7	221,7	—	—	
17. Пожарные рукава (Manches pour pompes)		21,4	599,8	—	—	
18. Приводные ремни тканые (Courroies de transmiss. tissées)		14,2	481,4	—	—	
19. Резиноткацкій товаръ разный (тесьма, лента и пр.) (Tissus élastiques avec du caoutchouc—tresses, rubans etc.)		57,8	3.565,7	—	—	
20. Техническія ткани (Tissus techniques à l'usage des fabriques)		4,7	181,6	—	—	
21. Ковры (Tapis)		93,4	2.132,2	—	—	
22. Мебельныя матеріи (Tissus d'ameublement)		8,9	210,6	—	—	
23. Вязальный и чулочный товаръ (чулки, фуфайки, платки, шарфы и пр.) (Vêtements tricotés)		142,0	6.532,4	5,4	54,8	
24. Сѣтки газо, спирто и керосинокалильныя (Manchons pour becs de lampes—mil pièces)	тыс. шт.	890,7	93,0	—	—	
25. Сѣти рыболовныя (Filets de pêche)		10,0	90,0	—	—	
26. Половики и дорожки (Nattes en picèces et bandes)		5,6	75,6	—	—	
27. Клеенка (вагонная, половая, скатерти и пр.) (Toile cirée ou gommée — mil d'archines)	тыс. арш.	7.590,1	3.247,8	—	—	
28. Линолеумъ (Linoleum—mil. d'arch. car.)	тыс. кв. арш.	1.807,5	1.168,9	—	—	
Канительные товары (Cannetille de métal):						
а) Волока, плющенка, бить, канитель и блестки (желтый и бѣлый канительный товаръ) (Clinquant étiré et filé, lames, paillettes etc.):						
29. изъ чистаго серебра (d'argent—livres)	фунт.	9.263	297,4	—	—	
30. изъ новаго. накладн. серебра, никелевый и мишуры (d'argent plaqué, nikelé et oripeau)		5,4	373,7	—	—	
б) Пряденый товаръ (золоченое и серебреное прядево) (Tissus et rubans tressés ou tissés):						
31. изъ чистаго серебра (d'argent filé)	фунт.	10.248	344,0	—	—	
32. изъ новаго, накладного серебра, никелевый и мишуры (d'argent plaqué, nikelé et oripeau)		3,7	768,5	—	—	
33. Мужское и женское бѣлье, воротнички, манишки и пр. (Linge pour hommes et femmes, cols, manchettes etc.)		—	1.405,6	—	87,5	
34. Галстухи (Cravattes)		41,9	258,0	5,0	0,9	
35. Корсеты (Corsets)		91,0	297,9	—	—	
36. Предметы одѣянія: костюмы мужскіе и женскіе, верхнее платье (Vêtements pour hommes et femmes)		—	1.382,5	—	106,8	
37. Искусственные цвѣты и перья. Отдѣлка женскихъ головныхъ уборовъ (Garniture de chapeaux de dames: fleurs artificielles, plumes etc.)		—	179,3	—	—	
Шляпы (Chapeaux):						
38. Пуховыя (ch. en poil)	тыс. шт.	182,2	562,0	0,6	2,4	
39. Шерстяныя (en laine)	» »	1.655,0	2.039,4	6,0	9,0	
40. Шелковыя (en soie)	» »	5,17	12,3	0,6	3,4	
41. Соломенныя, стружковыя (de paille, tressés)		338,5	337,2	12,0	6,0	
42. Колпаки для шляпъ (пуховые, шерстяные) (Cloches pour chap.—m. pièces)	тыс. шт.	177,6	44,0	—	—	
43. Фуражки и шапки разныя, матерчатыя, мѣховыя и пр. (Casquettes en tout genre, bonnets de fourrure etc.—m. pièces)	тыс. шт.	94,5	116,4	0,16	0,04	
44. Игрушки и куклы (Jouets d'enfants)		—	260,8	—	—	
45. Издѣлія изъ целлулоида (Articles de celluloïde)		11,6	1.158,9	—	—	
46. Янтарныя издѣлія (Articles d'ambre)		0,12	74,5	—	—	
47. Зонтики разные (Parapluies—mil pièces)	тыс. шт.	217,5	520,8	—	—	
Пуговицы (Boutons):						
48. Бѣльевыя и матерчатыя (de lin, coton, soie etc.)	тыс. гроссъ	868,4	245,4	—	—	
49. Кокосовыя (de noix de coco)	» »	3.411,3	1.467,7	—	—	
50. Перламутровыя и разныя (роговыя, костяныя, агатовыя) (de nacre, en os, en corne, porcelaine etc.)	тыс. гроссъ	805,3	84,6	—	—	
51. Металлическія (boutons métalliques)	» »	85,1	75,3	—	—	
52. Выручено за мойку бѣлья (blanchissage)		—	—	—	784,1	
53. » » чиску и окраску разныхъ предметовъ (dégraissage et teinture)		—	—	—	1.549,4	
54 Прочіе непоименованные выше товары и издѣлія (Ouvrages non spécialement dénommés)		—	535,2	—	2,6	
Всего (Total)		—	47.407,1	—	2,808,0	

Группа VI. Сводная таблица А общихъ свѣдѣній по производствамъ: бумажной массы, бумаги и картона, издѣлій изъ бумаги и картона, полиграфическимъ и находящимся съ ними въ связи. (Groupe VI. Production de la pâte de bois, du papier, carton, articles de papier et impression).

Разряды заведеній по родамъ производства и мѣстонахожденію. (Classification des fabriques par régions et d'après le genre de production).	Число заведеній.	Сумма производства въ тысячахъ рублей.	Выручка по заказамъ въ тысячахъ рублей.	Число рабочихъ. Работавшихъ при заведеніи. Мужчинъ. Взросл.	Мужчинъ. Малол.	Женщинъ. Взросл.	Женщинъ. Малол.	ВСЕГО (обоего пола).	Работавшихъ внѣ заведенія (на сторонѣ).	Паровые котлы. Число котловъ.	Поверхность нагрѣва (кв. фут.).	Число силъ двигателей. Паровыхъ: неподвижныхъ машинъ, локомобилей и турбинъ паровыхъ. Число ихъ.	Паровыхъ: Число силъ.	Двигателей внутрен. сгоранія: нефтяныхъ, керосиновъ, бензин. и газовыхъ. Число ихъ.	Двигателей внутрен. сгоранія: Число силъ.	Водяныхъ: турбинъ и колесъ. Число ихъ.	Водяныхъ: Число силъ.	Электромоторовъ (отъ чужихъ генерат.), кон. привод. и вѣтр. двигател. Число ихъ.	Электромоторовъ: Число силъ.	Родъ и количество потребленнаго топлива. Тысячъ пудовъ. Твердаго минеральн. топлива: камен. угля, кокса и антрацита.	Тысячъ пудовъ. Древеснаго угля.	Тысячъ пудовъ. Жидкаго минеральн. топл.: мазута, нефти, керос. и бензина.	Кубич. саженъ. Дрова.	Кубич. саженъ. Торфъ.	Разнаго: брикетъ, сучьевъ, пней, соломы, газа, отбросовъ производ. (на сумму тыс. руб.).	Главные расходы (въ тысячахъ рублей). Сырые матеріалы.	Топливо всякое.	Плата рабочимъ. Работавшимъ при заведеніи. Деньгами.	Работавшимъ при заведеніи. Натурою (харчи, квартира, доплат. выдачи).	Работавшимъ на сторонѣ.	За наемъ помѣщеній и движущей силы.
	1	2	3	4	5	6	7	8	9	10	11	12	13	14	15	16	17	18	19	20	21	22	23	24	25	26	27	28	29	30	31
Древесно-массные, механическіе (древотерочные). (F. de la pâte de bois méchanique)	**51**	**2.166,2**	—	**1.522**	**32**	**428**	**5**	**1.987**	**24**	**59**	**49.152**	**42**	**4.247**	**1**	**60**	**60**	**6.214**	—	—	**241,5**	—	—	**34.280**	**721**	**3,4**	**373,7**	**326,2**	**366,1**	**13,8**	**6,0**	**91,0**
Сѣверный р. (Nord).																															
Новгородская—Novgorod	6	451,5	—	356	—	20	—	376	10	11	8.756	11	689	—	—	5	1.284	—	—	—	—	—	7.764	—	1,1	76,6	56,6	64,8	2,3	3,6	2,5
Олонецкая—Olonetz	3	163,6	—	126	8	67	—	201	—	4	3.569	4	178	—	—	6	710	—	—	—	—	—	1.838	—	2,2	15,7	14,0	32,5	—	—	0,6
Итого—Total	9	615,1	—	482	8	87	—	577	10	15	12.325	15	867	—	—	11	1.994	—	—	—	—	—	9.602	—	3,2	92,2	70,6	97,3	2,3	3,6	3,1
Восточный р. (Est).																															
Пермская—Perm	1	44,5	—	43	—	8	—	51	—	1	420	—	—	—	—	2	120	—	—	—	—	—	—	511	—	9,4	2,3	8,0	—	—	—
Прибалтійскій р. (Prov. Baltiques).																															
Курляндская—Courlande	1	8,0	—	15	—	8	—	23	—	1	359	—	—	—	—	1	150	—	—	—	—	—	90	—	—	0,8	1,1	1,9	0,2	—	—
Лифляндская—Livonie	8	341,4	—	183	12	55	3	253	—	10	7.626	9	907	—	—	6	830	—	—	—	—	—	6.066	10	0,2	64,7	64,2	58,4	0,4	—	23,5
С.-Петербургская—St. Pétersbourg	5	218,1	—	127	—	21	—	148	14	4	2.012	1	350	—	—	11	1.220	—	—	143,7	—	—	320	—	—	54,4	37,3	41,8	—	2,4	1,4
Эстляндская—Estonie	4	95,0	—	42	—	—	—	42	—	—	—	—	—	—	—	6	700	—	—	—	—	—	—	—	—	22,1	—	13,8	—	—	1,0
Итого—Total	18	662,5	—	367	12	84	3	466	14	15	9.997	10	1.257	—	—	24	2.900	—	—	143,7	—	—	6.476	10	0,2	142,0	102,5	115,9	0,6	2,4	25,9
Центр.-промышл. р. (Centre industriel).																															
Костромская—Kostroma	1	113,5	—	96	—	52	—	148	—	2	3.075	1	356	—	—	—	—	—	—	—	—	—	3.054	—	—	6,3	19,1	21,6	—	—	—
Смоленская—Smolensk	1	51,6	—	57	—	23	—	80	—	3	3.250	2	225	—	—	—	—	—	—	—	—	—	2.815	—	—	3,2	16,8	12,7	—	—	—
Тверская—Tver	1	21,7	—	19	—	—	—	19	—	1	1.624	1	240	—	—	—	—	—	—	—	—	—	700	—	—	3,0	4,4	2,1	—	—	—
Итого—Total	3	186,8	—	172	—	75	—	247	—	6	7.949	4	821	—	—	—	—	—	—	—	—	—	6.569	—	—	12,5	40,3	36,5	—	—	—
Центр.-черноземный р. (Centre agricole).																															
Орловская—Orel	1	48,2	—	66	5	11	—	82	—	2	2.937	2	206	—	—	1	40	—	—	—	—	—	1.322	—	—	2,9	10,8	10,2	0,03	—	—
Сѣверо-западный р. (Sud-Ouest).																															
Виленская—Vilna	5	165,4	—	113	—	43	—	156	—	5	3.719	3	370	—	—	5	230	—	—	—	—	—	4.161	—	—	30,8	22,6	21,5	—	—	9,0
Витебская—Vitebsk	5	155,5	—	123	7	34	2	166	—	6	6.002	3	290	—	—	7	310	—	—	—	—	—	2.160	200	—	44,0	24,2	28,1	1,5	—	11,7
Ковенская—Kovno	3	73,1	—	47	—	20	—	67	—	3	1.159	2	91	—	—	3	180	—	—	—	—	—	1.010	—	—	14,0	13,2	12,3	4,0	—	17,0
Минская—Minsk	2	114,1	—	50	—	56	—	106	—	4	3.986	2	295	—	—	2	120	—	—	—	—	—	2.930	—	—	4,1	26,8	19,9	1,5	—	15,0
Итого—Total	15	508,1	—	333	7	153	2	495	—	18	14.866	10	1.046	—	—	17	840	—	—	—	—	—	10.261	—	—	92,9	86,8	81,8	7,0	—	52,7
Юго-западный р. (Sud-Ouest).																															
Волынская—Volynie	3	38,5	—	29	—	—	—	29	—	1	120	—	—	1	60	3	220	—	—	9,3	—	—	50	—	—	10,9	3,8	5,0	—	—	9,3
Привислинскій р. (Pologne)																															
Петроковская—Pétrokof	1	62,6	—	30	—	10	—	40	—	1	538	1	50	—	—	2	100	—	—	88,6	—	—	—	—	—	11,0	9,0	11,5	3,9	—	0,1
Целлулозные (химическая бумажная масса) (Fab. de pâte à papier preparée chimiquement: cellulose, de paille etc.)	**4**	**10.348,0**	—	**2.373**	**2**	**119**	—	**2.494**	—	**54**	**73.957**	**37**	**5.900**	—	—	—	—	—	—	**7.413,8**	**2,4**	—	—	—	—	**5.572,9**	**1.222,4**	**890,0**	—	—	—
Прибалтійскій р. (Prov. Baltiques).																															
Лифляндская—Livonie	2	8.596,5	—	1.794	2	17	—	1.813	—	41	50.894	33	4.750	—	—	—	—	—	—	5.903,8	2,4	—	—	—	—	4.931,7	989,5	619,0	—	—	—
Эстляндская—Estonie	1	835,0	—	194	—	32	—	226	—	5	11.745	2	400	—	—	—	—	—	—	810,0	—	—	—	—	—	201,4	156,0	94,9	—	—	—
Итого—Total	3	9.431,5	—	1.988	2	49	—	2.039	—	46	62.639	35	5.150	—	—	—	—	—	—	6.713,8	2,4	—	—	—	—	5.133,1	1.145,5	713,9	—	—	—
Привислинскій р. (Pologne).																															
Варшавская—Varsovie	1	916,5	—	385	—	70	—	455	—	8	11.318	2	750	—	—	—	—	—	—	700,0	—	—	—	—	—	439,8	76,9	176,0	—	—	—
Писчебумажныя (отливъ бумаги и картона) (F. de papier et de carton)	**139**	**59.190,4**	**27,5**	**21.214**	**192**	**10.700**	**194**	**32.300**	**66**	**491**	**585.745**	**371**	**42.147**	**30**	**3.054**	**187**	**10.578**	кн. 1 э. 194	4 1.354	**17.197,0**	—	**1.285,8**	**189.236**	**17.019**	**82,4**	**26.697,9**	**6.157,4**	**8.036,4**	**127,6**	**26,6**	**257,8**
Сѣверный р. (Nord).																															
Вологодская—Vologda	3	1.621,6	27,5	949	—	497	3	1.449	—	18	28.906	14	1.495	—	—	5	105	—	—	—	—	—	17.217	—	—	977,2	175,8	288,3	—	—	—
Новгородская—Novgorod	7	2.106,5	—	1.230	—	193	—	1.423	—	29	39.053	21	2.207	1	80	12	910	—	—	—	—	3,0	18.540	1.100	3,1	1.042,1	243,6	325,5	—	—	12,0
Итого—Total	10	3.728,0	27,5	2.179	—	690	3	2.872	—	47	67.959	35	3.702	1	80	17	1.015	—	—	—	—	3,0	35,757	1.100	3,1	2.019,3	419,4	613,7	—	—	12,0

Разряды заведеній по родамъ производствъ и мѣстонахожденію. (Classification des fabriques par régions et d'après le genre de production).	Число заведеній.	Сумма производства въ тысячахъ рублей.	Выручка по заказамъ въ тысячахъ рублей.	Число рабочихъ. Работавшихъ при заведеніи. Мужчинъ. Взросл.	Мужчинъ. Малол.	Женщинъ. Взросл.	Женщинъ. Малол.	ВСЕГО (обоего пола).	Работавшихъ внѣ заведенія (на сторонѣ).	Паровые котлы. Число котловъ.	Поверхность нагрѣва (кв. фут.).	Паровыхъ: неподвижныхъ машинъ, локомобилей и турбинъ паровыхъ. Число ихъ.	Число силъ.
	1	2	3	4	5	6	7	8	9	10	11	12	13
Восточный р. (Est.).													
Вятская—Viatka	7	796,3	—	488	5	362	2	857	—	16	10.784	8	681
Пермская—Perm	3	603,1	—	222	5	94	69	390	—	8	6.973	8	478
Уфимская—Oufa	1	213,2	—	158	—	31	—	189	—	4	6.182	—	—
Итого—Total	11	1.612,7	—	868	10	487	71	1.436	—	28	23.939	16	1.159
Прибалтійскій р. (Prov. Baltiques).													
Лифляндская—Livonie	10	5.313,6	—	1.134	—	703	—	1.837	20	42	43.928	30	4.711
С.-Петербургская—St. Pétersbourg [1]	16	15.100,8	—	4.335	44	1.690	8	6.077	—	90	100.153	68	7.215
Эстляндская—Esthonie	3	2.573,9	—	483	—	117	—	600	10	12	16.945	13	1.900
Итого—Total.	29	22.988,3	—	5.952	44	2.510	8	8.514	30	144	161.026	111	13.826
Центр.-промышл. р. (Centre industriel).													
Владимірская—Vladimir	7	2.331,0	—	705	5	660	—	1.370	—	18	21.386	15	1.525
Калужская—Kalouga	6	3.986,9	—	1.630	6	947	2	2.585	—	28	38.855	15	3.124
Костромская—Kostroma	5	322,3	—	199	2	130	—	331	—	6	2.834	7	143
Смоленская—Smolensk	7	621,6	—	371	2	296	—	669	—	13	10.645	7	294
Тверская—Tver	1	22,0	—	20	—	17	—	37	—	1	162	—	—
Московская—Moscou	1	1.817,7	—	913	—	408	—	1.321	30	13	30.987	8	1.950
Ярославская—Iaroslav	2	1.106,7	—	282	—	287	—	569	—	10	9.824	8	703
Итого—Total	29	10.208,3	—	4.120	15	2.745	2	6.882	30	89	114.693	60	7.73
Центр.-черноз. р. (Centre agricole).													
Курская—Koursk	1	228,3	—	165	—	20	—	185	—	3	3.720	4	170
Орловская—Orel	1	519,6	—	228	23	395	—	646	—	4	4.380	3	235
Пензенская—Penza	4	1.214,1	—	496	3	640	—	1.139	—	10	10.356	5	160
Полтавская—Poltava	1	102,8	—	66	—	30	—	96	—	3	1.848	2	165
Симбирская—Simbirsk	3	275,2	—	194	3	80	6	283	—	6	4.972	6	261
Тамбовская—Tambof	1	122,2	—	105	—	20	—	125	—	1	1.057	1	18
Тульская—Toula	1	27,0	—	14	—	16	—	30	—	1	1.040	1	44
Харьковская—Kharkof	1	182,0	—	170	32	62	14	278	—	2	5.260	1	400
Черниговская—Tchernigof	1	591,8	—	279	—	66	—	345	—	6	9.969	2	1.300
Итого—Total	14	3.263,0	—	1.717	61	1.329	20	3.127	—	36	42.602	25	2.753
Сѣверо-западный р. (Nord-Ouest).													
Виленская—Vilna	3	990,1	—	266	—	101	—	367	—	7	7.951	8	465
Витебская—Vitebsk	1	602,7	—	296	12	71	18	397	—	3	5.955	4	640
Минская—Minsk	1	130,6	—	84	—	14	—	98	—	3	2.819	2	200
Могилевская—Mohilef	3	3.215,0	—	996	42	500	57	1.595	—	19	24.493	14	1.870
Итого—Total	8	4.938,3	—	1.642	54	686	75	2.457	—	32	41.218	28	3.175
Юго-Западный р. (Sud-Ouest).													
Волынская—Volynie	10	2.096,4	—	932	—	286	—	1.218	—	30	23.059	23	855
Кіевская—Kief	2	591,6	—	355	—	141	—	496	—	7	7.259	8	386
Подольская—Podolie	2	76,2	—	88	—	34	—	122	—	3	2.249	5	119
Итого—Total.	14	2.764,2	—	1.375	—	461	—	1.836	—	40	32.567	36	1.360
Южный р. (Sud).													
Донская обл.—Ter. du Don	1	925,4	—	335	—	163	—	498	—	4	6.300	4	740
Херсонская—Kherson	2	281,8	—	124	—	57	—	181	4	3	4.127	5	211
Итого—Total	3	1.207,2	—	459	—	220	—	679	4	7	10.427	9	951
Привислинскій р. (Pologne).													
Варшавская—Varsovie	7	4.083,5	—	1.541	—	932	—	2.473	—	28	38.792	22	3.175
Кѣлецкая—Keltze	3	1.634,4	—	533	—	279	—	812	—	12	13,561	7	1.210
Петроковская—Pétrokof	10	2.437,5	—	630	8	291	15	944	2	23	33.173	17	2.797
Итого—Total	20	8.155,4	—	2.704	8	1.502	15	4.229	2	63	85.526	46	7.182
[1] Въ итогъ входитъ Экспедиція Заготовленія Государственныхъ Бумагъ въ слѣд. цифрахъ	1	6.834,7	—	2.321	—	879	—	3.200	—	34	39.817	24	2.529

Разряды заведеній по родамъ производствъ и мѣстонахожденію.	Сила двигателей. Двигателей внутрен. сгоранія: нефтяныхъ, керосинов., бензин. и газовыхъ. Число ихъ.	Число силъ.	Водяныхъ: турбинъ и колесъ. Число ихъ.	Число силъ.	Электромоторовъ (отъ чужихъ генерат.), кон. привод. и вѣтр. двигат. Число силъ.	Число ихъ.	Родъ и количество потребленнаго топлива. Тысячъ пудовъ. Твердаго минеральн. топлива: камен. угля, кокса, и антрацита.	Древеснаго угля.	Жидкаго минеральн. топл: мазута нефти, керос. и бензина.	Кубич. саженъ. Дрова.	Торфъ.	Разнаго: брикетъ, сучьевъ, пней, соломы, газа, отбросовъ производ. (на сумму тыс. руб.).	Главные расходы (въ тысячахъ руб.). Сырые матеріалы.	Топливо всякое.	Плата рабочимъ. Работавшимъ при заведеніи. Деньгами.	Натурою (харчи, квартира, дополнит. выдачи).	Работавшимъ на сторонѣ.	За наемъ помѣщеній и движущей силы.
	14	15	16	17	18	19	20	21	22	23	24	25	26	27	28	29	30	31
Восточный р. (Est.).																		
Вятская—Viatka	—	—	13	332	—	—	—	—	—	11.181	—	—	320,9	94,0	84,4	12,6	—	—
Пермская—Perm	—	—	5	300	—	—	81,2	—	—	3.792	1.027	6,0	361,9	62,6	42,9	—		10,5
Уфимская—Oufa	—	—	3	450	—	—	—	—		3.066	—	—	54,7	24,5	35,1	3,5	—	—
Итого—Total	—	—	21	1.082	—	—	81,2	—	—	18.039	1.027	6,0	737,5	181,1	162,3	16,0	—	10,5
Прибалтійскій р. (Prov. Baltiques).																		
Лифляндская—Livonie	—	—	14	1.484	—	—	2.479,3	—	—	6.189	200	—	2.204,5	579,5	560,5	2,2	4,0	8,1
С.-Петербургская—St. Pétersbourg	12	808	38	2.082	э. 192	1.234	3.801,4	—	399,7	8.821	—	6,3	6.364,0	1.307,2	2.930,6	22,9	—	13,6
Эстляндская—Esthonie	—	—	3	271	—	—	651,0	—	—	8.268	300	11,0	1.413,4	264,2	185,1	10,0	2,5	—
Итого—Total.	12	808	55	3.837	э. 192	1.234	6.931,7	—	939,7	23.278	500	17,3	9.981,9	2.150,9	3.676,2	35,0	6,5	21,7
Центр.-промышл. р. (Centre industriel).																		
Владимірская—Vladimir	2	40	9	363	—	—	27,2	—	210,0	5.658	622	25,0	1.269,7	213,9	242,6	0,7	—	4,0
Калужская—Kalouga	1	250	5	137	—	—	589,3	—	4,0	15.922	6.342	2,3	1.823,6	405,3	521,9	0,2	—	—
Костромская—Kostroma	1	15	5	90	—	—	—	—	1,5	4.554	—	—	150,8	34,6	52,4	6,1	—	3,3
Смоленская—Smolensk	2	41	7	311	—	—	370,4	—	23,5	208	8	9,3	234,0	102,9	120,0	—	—	3,1
Тверская—Tver	—	—	2	50	—	—	—	—	—	58	—	—	13,9	0,8	4,8	—	—	0,7
Московская—Moscou	—	—	—	—	—	—	—	—	—	14.417	988	15,3	633,8	189,2	206,8	—	18,4	—
Ярославская—Iaroslav	—	—	1	75	—	—	—	—	—	6.838	—	—	637,1	92,3	87,8	—	—	—
Итого—Total	6	346	29	1.026	—	—	986,9	—	239,9	47.655	7.960	52,0	4.763,7	1.039,0	1.236,3	7,0	18,4	11,1
Центр.-черноз. р. (Centre agricole).																		
Курская—Koursk	—	—	—	—	—	—	—	—	—	2.529	—	—	93,8	35,4	35,7	1,7	—	—
Орловская—Orel	2	250	4	180	—	—	206,2	—	15,7	—	—	—	308,3	57,3	58,3	—	—	4,0
Пензенская—Penza	1	200	9	857	—	—	294,6	—	—	1.163	—	0,7	583,0	75,8	106,8	—	—	37,1
Полтавская—Poltava	—	—	—	—	—	—	151,9	—	—	—	71	—	39,4	24,8	16,1	1,6	—	—
Симбирская—Simbirsk	—	—	3	48	—	—	—	—	—	6.846	—	—	84,2	37,9	26,1	9,4	—	0,4
Тамбовская—Tambof	—	—	3	320	—	—	—	—	—	1.750	—	—	31,4	21,2	12,6	9,1	—	—
Тульская—Toula	—	—	1	15	—	—	80,0	—	—	—	—	—	13,0	7,0	5,5	—	—	
Харьковская—Kharkof	—	—	—	—	—	—	300,0	—	—	8.340	—	—	235,2	104,1	83,9	0,3	—	—
Черниговская—Tchernigof	—	—	2	150	—	—	—	—	—	—	—	—	45,0	35,0	35,0	—	—	—
Итого—Total	3	450	22	1.570	—	—	1.032,7	—	15,7	20.628	71	0,7	1.433,3	398,4	380,0	22,1	—	41,5
Сѣверо-западный р. (Nord-Ouest).																		
Виленская—Vilna	—	—	3	130	—	—	149,2	—	—	3.059	4.000	—	531,4	90,1	89,0	—	—	12,0
Витебская—Vitebsk	—	—	1	150	—	—	—	—	—	6.115	240	—	302,5	98,2	41,6	11,9	—	-
Минская—Minsk	—	—	—	—	—	—	—	—	—	2.340	—	—	14,6	32,8	17,2	—	—	—
Могилевская—Mohilef	—	—	4	490	—	—	680,4	—	—	12.961	—	—	1.145,0	343,6	319,1	2,6	—	28,0
Итого—Total	—	—	8	770	—	—	829,6	—	—	24.475	4.240	—	1.993,5	564,7	466,9	14,5	—	40,0
Юго-Западный р. (Sud-Ouest).																		
Волынская—Volynie	5	740	18	756	—	—	82,0	—	47,6	10.976	—	—	1.213,9	246,6	227,1	—	—	80,0
Кіевская—Kief	2	500	—	—	—	—	—	—	39,7	3.390	—	1,1	226,3	78,4	87,9	1,1	—	2,0
Подольская—Podolie	—	—	3	23	к. 1	4	0,2	—	—	861	—	—	29,3	19,9	9,9	—	—	4,0
Итого—Total.	7	1.240	21	779	к. 1	4	82,2	—	87,3	15.227	—	1,1	1.469,4	344,9	324,9	1,1	—	86,0
Южный р. (Sud).																		
Донская обл.—Ter. du Don	—	—	—	—	—	—	683,5	—	—	—	—	—	513,2	74,1	112,9	—	—	—
Херсонская—Kherson	—	—	—	—	—	—	235,8	—	—	—	—	—	123,0	53,2	38,8	0,8	0,8	6,5
Итого—Total	—	—	—	—	—	—	919,3	—	—	—	—	—	636,3	127,3	151,7	0,8	0,8	6,5
Привислинскій р. (Pologne).																		
Варшавская—Varsovie	1	130	7	295	—	—	2.676,5	—	0,2	10	2.105	—	1.453,0	495,7	554,5	30,4	—	27,2
Кѣлецкая—Keltze	—	—	3	125	—	—	1,437,2	—	—	—	—	—	782,6	154,9	155,1	—	—	—
Петроковская—Pétrokof	—	—	4	79	э. 2	120	2.219,7	—	—	53	16	—	1.189,8	253,9	268,6	0,7	0,9	1,2
Итого—Total	1	130	14	499	э. 2	120	6.333,4	—	0,2	63	2.121	—	3.425,4	904,5	978,2	31,1	0,9	28,4
[1] Въ итогъ входитъ Экспедиція Заготовленія Государственныхъ Бумагъ въ слѣд. цифрахъ	—	—	—	—	э. 192	1.234	433,8	—	729,2	—	—	4,6	1.876,4	494,6	2'221,9	—	—	0,1

Разряды заведеній по родамъ производствъ и мѣстонахожденію. (Classification des fabriques par régions et d'aprés le genre de production).	Число заведеній.	Сумма производства въ тысячахъ рублей.	Выручка по заказамъ въ тысячахъ рублей.	Число рабочихъ. Работавшихъ при заведеніи. Мужчинъ. Взросл.	Мужчинъ. Малол.	Женщинъ. Взросл.	Женщинъ. Малол.	ВСЕГО (обоего пола).	Работавшихъ внѣ заведенія (на сторонѣ).	Паровые котлы. Число котловъ.	Поверхность нагрѣва (кв. фут.).	Число силъ двигателей. Паровыхъ: неподвижныхъ машинъ, локомобилей и турбинъ паровыхъ. Число ихъ.	Число силъ.	Двигателей внутрен. сгоранія: нефтяныхъ, керосинов., бензин. и газовыхъ. Число ихъ.	Число силъ.	Водяныхъ: турбинъ и колесъ. Число ихъ.	Число силъ.	Электромоторовъ (отъ чужихъ генерат.), кон. привод. и вѣтр. двигател. Число ихъ.	Число силъ.	Родъ и количество потребленнаго топлива. Тысячъ пудовъ. Твердаго минеральн. топлива: камен. угля, кокса, и антрацита.	Древеснаго угля.	Жидкаго минеральн. топл.: мазута, нефти, керос. и бензина.	Кубич. саж. Дрова.	Торфъ.	Разнаго: брикетъ, сучьевъ, пней, соломы, газа, отбросовъ производ. (на сумму тыс. руб.).	Главные расходы (въ тысячахъ рублей). Сырые матеріалы.	Топливо всякое.	Плата рабочимъ. Работавшимъ при заведеніи. Деньгами.	Натурою (харчи, квартира, допол. нит. выдачи).	Работавшимъ на сторонѣ.	За наемъ помѣщеній и движущей силы.
	1	2	3	4	5	6	7	8	9	10	11	12	13	14	15	16	17	18	19	20	21	22	23	24	25	26	27	28	29	30	31
Западно-Сибирскій р. (Sieberie Occid.).																															
Тобольская—Tobolsk	1	325,1	—	198	—	70	—	268	—	5	5.788	5	300	—	—	—	—	—	—	—	—	—	4.114	—	2,1	237,5	27,2	46,1	—	—	—
Производства: обоевъ и крашенной бумаги (въ лентѣ); крашеной и золоченой бумаги (въ листахъ); мраморной бумаги, картона клеенаго (бристольскаго) и издѣлій изъ него, бумаги подклееной холстомъ (тканью); препарированной бумаги особо не поименованной, бумаги для свѣтописи и производство фотографическихъ пластинокъ. (F. de papier de teinture en bandes; p. peint, doré en feuilles; carton de Bristol et ouvrages de carton; p. collé sur tissus, préparé, sensible à la lumière etc).	**54**	**6.976,3**	**92,9**	**2.425**	**50**	**1.176**	**9**	**3.660**	**3**	**48**	**22.487**	**37**	**1.343**	**14**	**173**	**—**	**—**	э. 35 к. 1	**126 —**	**651,4**	**—**	**147,4**	**1.383**	**60**	**4,7**	**3.973,4**	**193,9**	**960,9**	**3,4**	**0,5**	**79,6**
Восточный р. (Esi).																															
Пермская—Perm	1	64,8	—	44	—	—	—	44	—	1	244	1	25	—	—	—	—	—	—	18,0	—	—	48	—	—	33,4	3,7	10,3	—	—	—
Прибалтійскій р. (Provinces Baltiques).																															
Курляндская—Courlande	1	140,6	—	41	—	44	—	85	—	1	524	1	20	—	—	—	—	—	—	20,0	—	—	—	—	—	70,0	3,0	21,8	—	—	—
Лифляндская—Livonie	2	217,7	—	54	—	29	—	83	—	1	591	1	70	1	6	—	—	—	—	28,6	—	0,4	10	—	—	127,4	6,3	23,8	0,1	—	—
С.-Петербургская—S.-Pétersbourg	12	2.345,9	25,0	654	19	800	6	1.479	—	15	7.729	12	422	2	45	—	—	э. 1	6	252,5	—	3,8	706	—	3,5	1.210,7	56,5	415,8	—	—	18,1
Итого—Total	15	2.704,2	25,0	749	19	873	6	1.647	—	17	8.844	14	512	3	51	—	—	э. 1	6	301,1	—	4,2	716	—	3,5	1.408,1	65,8	461,4	0,1	—	18,1
Центр.-промышл. р. (Centre industriele).																															
Московская—Moscou	23	2.451,2	67,9	1.035	2	52	—	1.089	—	18	6.110	11	444	7	63	—	—	э. 30 к. 1	116 —	49,0	—	141,8	379	60	1,2	1.530,3	84,7	257,4	3,3	—	50,9
Сѣверо-западн. р. (Nord-Ouest)																															
Виленская—Vilna	3	98,0	—	43	—	29	—	72	—	—	—	—	—	1	15	—	—	э. 4	4	—	—	0,4	20	—	—	45,2	1,2	15,0	—	—	2,6
Минская—Minsk	3	186,5	—	69	27	16	3	115	—	2	521	2	43	1	12	—	—	—	—	—	—	0,9	195	—	—	115,3	5,0	19,4	—	—	2,4
Итого—Total	6	284,5	—	112	27	45	3	187	—	2	521	2	43	2	27	—	—	э. 4	4	—	—	1,3	215	—	—	160,5	6,2	34,4	—	—	5,0
Южный р. (Sud).																															
Херсонская—Kherson	4	318,0	—	107	2	42	—	151	—	3	803	3	44	1	2	—	—	—	—	19,7	—	0,1	—	—	—	223,3	3,5	43,1	—	—	3,5
Привислинскій р. (Pologne).																															
Варшавская—Varsovie	1	400,3	—	110	—	36	—	146	—	2	1.765	1	50	1	30	—	—	—	—	51,7	—	—	—	—	—	231,9	10,0	38,1	—	—	—
Петроковская—Pétrokof	3	749,3	—	258	—	127	—	385	3	5	4.200	5	225	—	—	—	—	—	—	211,9	—	—	—	—	—	382,8	19,9	115,1	—	0,5	2,0
Итого—Total	4	1.149,6	—	368	—	163	—	531	3	7	5.965	6	275	1	30	—	—	—	—	263,6	—	—	—	—	—	614,7	29,9	153,1	—	0,5	2,0
Западно-Сибирскій р. (Sibérie Occid.).																															
Томская—Tomsk	1	3,9	—	10	—	1	—	11	—	—	—	—	—	—	—	—	—	—	—	—	—	—	25	—	—	3,1	0,1	1,2	—	—	0,2
Толевыя (толя кровельнаго). (Tôle pour toitures goudronnée)	**11**	**399,1**	**56,0**	**152**	**—**	**—**	**—**	**152**	**60**	**3**	**1.267**	**2**	**57**	**2**	**19**	**—**	**—**	**—**	**—**	**60,9**	**—**	**0,3**	**105**	**203**	**—**	**257,2**	**13,7**	**44,7**	**—**	**9,7**	**0,3**
Прибалтійскій р. (Prov. Baltiques).																															
С.-Петербургская—St. Pétersbourg	1	62,9	—	8	—	—	—	8	—	1	139	—	—	—	—	—	—	—	—	9,3	—	—	—	—	—	30,9	2,1	1,7	—	—	—
Эстляндская—Esthonie	1	75,0	—	12	—	—	—	12	5	—	—	—	—	1	3	—	—	—	—	6,0	—	0,3	—	—	—	40,0	1,4	3,8	—	1,5	—
Итого—Total	2	137,9	—	20	—	—	—	20	5	1	139	—	—	1	3	—	—	—	—	15,3	—	0,3	—	—	—	70,9	3,5	5,6	—	1,5	—
Юго-Западный р. (Sud-Ouest).																															
Волынская—Volynie	2	21,0	—	18	—	—	—	18	—	—	—	—	—	—	—	—	—	—	—	—	—	—	65	—	—	14,6	0,9	1,8	—	—	—
Южный р. (Sud).																															
Екатеринославская—Iekaterinoslaf	1	15,0	—	5	—	—	—	5	—	—	—	—	—	—	—	—	—	—	—	3,0	—	—	—	—	—	6,5	0,3	3,0	—	—	—
Привислинскій р. (Pologne).																															
Варшавская—Varsovie	5	222,7	56,0	101	—	—	—	101	55	2	1.128	2	57	1	16	—	—	—	—	42,6	—	—	34	203	—	164,3	8,9	34,2	—	8,2	—
Ломжинская—Lomja	1	2,5	—	8	—	—	—	8	—	—	—	—	—	—	—	—	—	—	—	—	—	—	6	—	—	0,9	0,1	0,2	—	—	0,3
Итого—Total	6	225,2	56,0	109	—	—	—	109	55	2	1.128	2	57	1	16	—	—	—	—	42,6	—	—	40	203	—	165,2	9,0	34,3	—	8,2	0,3

Разряды заведеній по родамъ производствъ и мѣстонахожденію. (Classification des fabriques par régions et d'après le genre de production).	Число заведеній.	Сумма производства въ тысячахъ рублей.	Выручка по заказамъ въ тысячахъ рублей.	Число рабочихъ. Работавшихъ при заведеніи. Мужчинъ. Взросл.	Мужчинъ. Малол.	Женщинъ. Взросл.	Женщинъ. Малол.	ВСЕГО (обоего пола).	Работавшихъ внѣ заведенія (на сторонѣ).	Паровые котлы. Число котловъ.	Поверхность нагрѣва (кв. фут.).	Число паровыхъ: неподвижныхъ машинъ, локомобилей и турбинъ паровыхъ. Число ихъ.	Число силъ.
	1	2	3	4	5	6	7	8	9	10	11	12	13
Производства: брошюровочное, переплетное, футлярное, альбомовъ, конторскихъ книгъ и тетрадей всякихъ. (F. de reliures et cartonnages, registres et copies; reliures pour livres, albums, cahiers etc.)	**29**	**1.924,9**	**148,0**	**1.418**	**130**	**832**	**35**	**2.415**	**1**	**3**	**1.850**	**2**	**175**
Восточный р. (Est).													
Пермская—Perm	1	32,2	—	25	7	8	1	41	—	—	—	—	—
Прибалтійскій р. (Prov. Baltiques).													
Лифляндская—Livonie	3	306,0	—	129	9	117	2	257	—	—	—	—	—
С.-Петербургская—St.-Pétersbourg	5	906,8	99,1	790	50	561	14	1.415	—	3	1.850	2	175
Итого—Total	8	1.212,8	99,1	919	59	678	16	1.672	—	3	1.850	2	175
Центр.-промышл. р. (Centre industriel).													
Московская—Moscou	5	172,5	26,6	181	36	21	—	238	—	—	—	—	—
Центрально-черноз. р. (Centre agricole).													
Полтавская—Poltava	1	5,2	—	17	—	—	—	17	—	—	—	—	—
Тамбовская—Tambof	1	8,1	—	22	—	—	—	22	—	—	—	—	—
Итого—Total	2	13,3	—	39	—	—	—	39	—	—	—	—	—
Сѣверо-западный р. (Nord-Ouest).													
Гродненская—Grodno	2	133,1	—	76	—	38	—	114	1	—	—	—	—
Минская—Minsk	1	35,0	—	5	—	10	—	15	—	—	—	—	—
Итого—Total	3	168,1	—	81	—	48	—	129	1	—	—	—	—
Южный р. (Sud).													
Донская обл.—Ter. du Don	1	6,8	—	10	4	10	2	26	—	—	—	—	—
Херсонская—Kherson	1	22,0	—	12	6	2	2	22	—	—	—	—	—
Итого—Total	2	28,8	—	22	10	12	4	48	—	—	—	—	—
Привислинскій р. (Pologne).													
Варшавская—Varsovie	8	297,2	22,3	151	18	65	14	248	—	—	—	—	—
Производства: картонажей, абажуровъ, ажурной бумаги для кондитеровъ и т. п. особо непоименованныхъ издѣлій изъ картона и бумаги. (F. d'ouvrages en papier et carton: cartonnages, abatjours; p. decoupé en dentelles et toutes sortes d'articles en papier non dénommées)	**33**	**1.150,9**	**101,3**	**554**	**74**	**1.106**	**230**	**1.964**	—	**4**	**779**	**2**	**23**
Прибалтійскій р. (Prov. Baltiques).													
Курляндская—Courlande	2	9,7	79,8	43	5	80	16	144	—	—	—	—	—
Лифляндская—Livonie	1	168,3	—	29	—	243	33	305	—	—	—	—	—
С.-Петербургская—S. Pétersbourg	6	285,3	—	186	29	309	71	595	—	2	470	1	8
Итого—Total	9	463,3	79,8	258	34	632	120	1.044	—	2	470	1	8
Центр.-промышл. р. (Centre industriele).													
Московская—Moscou	4	170,9	12,5	129	—	37	—	166	—	1	50	—	—
Центр.-черноз. р. (Centre agricole.).													
Полтавская—Poltava	2	11,9	—	7	—	28	—	35	—	—	—	—	—
Харьковская—Kharkof	2	106,7	—	35	—	135	—	170	—	—	—	—	—
Пензенская—Penza	1	20,6	—	4	8	4	—	16	—	—	—	—	—
Итого—Total	5	139,2	—	46	8	167	—	221	—	—	—	—	—

Разряды заведеній по родамъ производствъ и мѣстонахожденію.	Сила двигателей. Двигателей внутрен. сгоранія: нефтяныхъ, керосинов., бензин. и газовыхъ. Число ихъ.	Число силъ.	Водяныхъ: турбинъ и колесъ. Число ихъ.	Число силъ.	Электромоторовъ (отъ чужихъ генерат.), кон. привод. и вѣтр. двигател. Число ихъ.	Число силъ.	Родъ и количество потребленнаго топлива. Тысячъ пудовъ. Твердаго минеральн. топлива: камен. угля, кокса и антрацита.	Древеснаго угля.	Жидкаго минеральн. топл.: мазута, нефти, керос. и бензина.	Кубич. саженъ. Дрова.	Торфъ.	Разнаго: брикетъ, сучьевъ, пней, соломы, газа, отбросовъ производ. (на сумму тыс. руб.)	Главные расходы (въ тысячахъ руб.). Сырые матеріалы.	Топливо всякое.	Плата рабочимъ. Работавшимъ при заведеніи. Деньгами.	Натурою (харчи, квартира, довольствіе, выдачи).	Работавшимъ на сторонѣ.	За наемъ помѣщеній и движущей силы.
	14	15	16	17	18	19	20	21	22	23	24	25	26	27	28	29	30	31
Производства: брошюровочное, переплетное, футлярное, альбомовъ, конторскихъ книгъ и тетрадей всякихъ. (F. de reliures et cartonnages, registres et copies; reliures pour livres, albums, cahiers etc.)	**9**	**58**	—	—	э. 30	**57**	**90,2**	—	**0,9**	**121**	—	**1,9**	**988,5**	**23,6**	**576,3**	**4,9**	**0,5**	**55,6**
Восточный р. (Est).																		
Пермская—Perm	—	—	—	—	—	—	—	—	—	18	—	—	16,5	0,3	10,6	—	—	0,9
Прибалтійскій р. (Prov. Baltiques).																		
Лифляндская—Livonie	2	18	—	—	э. 3	6,5	3,0	—	—	—	—	1,0	145,5	1,9	92,1	—	—	5,0
С.-Петербургская—St.-Pétersbourg	3	19	—	—	э. 5	22,0	84,0	—	0,4	53	—	0,1	503,5	18,2	303,8	1,0	—	27,1
Итого—Total	5	37	—	—	э. 8	28,5	87,0	—	0,4	53	—	1,1	649,0	20,1	396,0	1,0	—	32,1
Центр.-промышл. р. (Centre industriel).																		
Московская—Moscou	—	—	—	—	э. 18	24,5	—	—	—	—	—	—	84,5	—	66,8	3,7	—	9,7
Центрально-черноз. р. (Centre agricole).																		
Полтавская—Poltava	—	—	—	—	—	—	—	—	—	—	—	—	1,7	—	1,7	—	—	—
Тамбовская—Tambof	—	—	—	—	—	—	—	—	—	—	—	—	3,5	—	3,3	0,2	—	0,8
Итого—Total	—	—	—	—	—	—	—	—	—	—	—	—	5,2	—	5,0	0,2	—	0,8
Сѣверо-западный р. (Nord-Ouest).																		
Гродненская—Grodno	1	5	—	—	—	—	—	—	0,2	—	—	—	62,9	0,4	25,0	—	0,5	0,4
Минская—Minsk	—	—	—	—	—	—	—	—	—	50	—	—	25,0	0,5	3,5	—	—	—
Итого—Total	1	5	—	—	—	—	—	—	0,2	50	—	—	87,9	0,9	28,5	—	0,5	0,4
Южный р. (Sud).																		
Донская обл.—Ter. du Don	—	—	—	—	э. 3	3	—	—	—	—	—	—	2,7	—	3,6	—	—	1,1
Херсонская—Kherson	—	—	—	—	—	—	0,2	—	—	—	—	—	6,7	0,1	7,2	—	—	1,6
Итого—Total	—	—	—	—	э. 3	3	0,2	—	—	—	—	—	9,4	0,1	10,8	—	—	2,7
Привислинскій р. (Pologne).																		
Варшавская—Varsovie	3	16	—	—	э. 1	1	3,0	—	0,3	—	—	0,8	136,0	2,3	58,6	—	—	9,1
Производства: картонажей, абажуровъ, ажурной бумаги для кондитеровъ и т. п. особо непоименованныхъ издѣлій изъ картона и бумаги. (F. d'ouvrages en papier et carton: cartonnages, abatjours; p. decoupé en dentelles et toutes sortes d'articles en papier non dénommées)	**10**	**103**	—	—	э. 9	**13**	**13,4**	—	**3,2**	**52**	**7**	**5,1**	**559,2**	**12,3**	**338,0**	**2,1**	—	**38,6**
Прибалтійскій р. (Prov. Baltiques).																		
Курляндская—Courlande	1	5	—	—	—	—	—	—	0,5	14	—	—	28,2	1,3	19,7	—	—	0,6
Лифляндская—Livonie	2	30	—	—	—	—	5,5	—	—	15	—	—	82,2	1,7	36,0	—	—	—
С.-Петербургская—S. Pétersbourg	2	33	—	—	э. 3	3	4,7	—	1,0	23	7	1,5	130,7	4,0	115,4	—	—	6,9
Итого—Total	5	68	—	—	э. 3	3	10,2	—	1,4	52	7	1,5	241,0	7,1	171,0	—	—	7,6
Центр.-промышл. р. (Centre industriele).																		
Московская—Moscou	1	4	—	—	э. 5	8	—	—	1,5	—	—	—	70,5	0,8	36,8	2,1	—	13,5
Центр.-черноз. р. (Centre agricole.).																		
Полтавская—Poltava	—	—	—	—	э. 1	2	—	—	—	—	—	—	3,4	—	4,1	—	—	0,7
Харьковская—Kharkof	2	22	—	—	—	—	—	—	—	—	—	2,6	53,0	2,6	26,9	—	—	4,2
Пензенская—Penza	—	—	—	—	—	—	—	—	—	—	—	—	16,5	—	1,7	—	—	0,4
Итого—Total	2	22	—	—	э. 1	2	—	—	—	—	—	2,6	72,9	2,6	32,6	—	—	5,3

Разряды заведеній по родамъ производствъ и мѣстонахожденію. (Classification des fabriques par régions et d'après le genre de production).	Число заведеній.	Сумма производства въ тысячахъ рублей.	Выручка по заказамъ въ тысячахъ рублей.	Число рабочихъ. Работавшихъ при заведеніи. Мужчинъ. Взросл.	Мужчинъ. Малол.	Женщинъ. Взросл.	Женщинъ. Малол.	ВСЕГО (обоего пола).	Работавшихъ внѣ заведенія (на сторонѣ).	Паровые котлы. Число котловъ.	Поверхность нагрѣва (кв. фут.).	Число паровыхъ: неподвижныхъ машинъ, локомобилей и турбинъ паровыхъ. Число ихъ.	Число силъ.	Сила двигателей. Двигателей внутрен. сгоранія: нефтяныхъ, керосинов., бензин. и газовыхъ. Число ихъ.	Число силъ.	Водяныхъ: турбинъ и колесъ. Число ихъ.	Число силъ.	Электромоторовъ (отъ чужихъ генерат.), кон. привод. и вѣтр. двигателя. Число ихъ.	Число силъ.	Родъ и количество потребленнаго топлива. Тысячъ пудовъ. Твердаго минеральн. топлива: камен. угля, кокса и антрацита.	Древеснаго угля.	Жидкаго минеральн. топл.: мазута, нефти, керос. и бензина.	Кубич. саженъ. Дрова.	Торфъ.	Разнаго: брикетъ, сучьевъ, пней, соломы, газа, отбросовъ производ. (на сумму тыс. руб.).	Главные расходы (въ тысячахъ руб.). Сырые матеріалы.	Топливо всякое.	Плата рабочимъ. Работавшимъ при заведеніи. Деньгами.	Натурою (харчи, квартира, доплат. выдачи).	Работавшимъ на сторонѣ.	За наемъ помѣщеній и движущей силы.
	1	2	3	4	5	6	7	8	9	10	11	12	13	14	15	16	17	18	19	20	21	22	23	24	25	26	27	28	29	30	31
Сѣверо-западный р. (Nord-Ouest).																															
Витебская—Vitebsk	1	4,0	—	—	—	9	5	14	—	—	—	—	—	—	—	—	—	—	—	—	—	—	—	—	—	1,4	—	1,0	—	—	0,4
Гродненская—Grodno	1	5,6	—	2	—	14	—	16	—	—	—	—	—	—	—	—	—	—	—	—	—	—	—	—	—	3,5	—	1,0	—	—	—
Итого—Total	2	9,6	—	2	—	23	5	30	—	—	—	—	—	—	—	—	—	—	—	—	—	—	—	—	—	4,9	—	2,0	—	—	0,4
Южный р. (Sud).																															
Донская обл.—Ter. du Don	3	65,6	—	15	14	51	39	119	—	—	—	—	—	—	—	—	—	—	—	—	—	—	—	—	—	19,2	—	22,2	—	—	0,3
Таврическая—Tauride	1	17,1	—	8	12	10	12	42	—	—	—	—	—	—	—	—	—	—	—	—	—	—	—	—	—	9,7	—	5,0	—	—	0,8
Херсонская—Kherson	2	12,0	9,0	5	1	39	15	60	—	—	—	—	—	1	1,5	—	—	—	—	0,6	—	0,2	—	—	—	6,7	0,5	6,6	—	—	1,5
Итого—Total	6	94,7	9,0	28	27	100	66	221	—	—	—	—	—	1	1,5	—	—	—	—	0,6	—	0,2	—	—	—	35,6	0,5	33,8	—	—	2,6
Привислинскій р. (Pologne).																															
Варшавская—Varsovie	5	198,9	—	73	5	96	6	180	—	—	—	—	—	1	8	—	—	—	—	0,7	—	—	—	—	0,5	88,2	0,6	46,6	—	—	5,9
Петроковская—Pétrokof	2	74,4	—	18	—	51	33	102	—	1	259	1	15	—	—	—	—	—	—	1,9	—	—	—	—	0,5	46,0	0,7	15,1		—	3,5
Итого—Total	7	273,3	—	91	5	147	39	282	—	1	259	1	15	1	8	—	—	—	—	2,6	—	—	—	—	1,0	134,2	1,3	61,7	—	—	9,4
Гильзовыя (гильзы папиросныя). (F. des tubes à cigarettes)	**107**	**5.403,5**	**11,2**	**1.028**	**80**	**2.270**	**161**	**3.539**	**112**	**2**	**433**	**2**	**37**	**48**	**299,5**	**—**	**—**	**э. 59**	**115,3**	**25,3**	**—**	**16,4**	**115**	**—**	**2,8**	**3.393,0**	**23,2**	**638,2**	**3,1**	**3,0**	**113,3**
Восточный р. (Est).																															
Вятская—Viatka	1	3,6	—	2	—	—	—	2	—	—	—	—	—	—	—	—	—	э. 1	0,5	—	—	—	—	—	—	2,5	—	0,2	—	—	0,1
Самарская—Samara	1	24,0	—	6	2	9	3	20	—	—	—	—	—	1	3,5	—	—	—	—	—	—	0,3	—	—	—	16,5	0,1	2,7	—	—	0,6
Уфимская—Oufa	1	36,5	—	6	9	—	—	15	—	—	—	—	—	—	—	—	—	э. 1	1	—	—	—	3	—	—	26,0	0,1	4,0	0,3	—	2,1
Итого—Total	3	64,1	—	14	11	9	3	37	—		—	—	—	1	3,5	—	—	э. 2	1,5	—	—	0,3	3	—	—	45,0	0,2	6,9	0,3	—	2,8
Прибалтійскій р. (Prov. Baltiques).																															
Лифляндская—Livonie	2	111,9	—	6	—	37	—	43	11	—	—	—	—	—	—	—	—	э. 2	4	—	—	—	—	—	—	82,9	—	8,2	0,6	0,7	1,4
С.-Петербургская—St.-Pétersbourg	5	378,9	—	58	—	173	20	251	—	—	—	—	—	2	31	—	—	э. 3	8,8	3,4	—	0,1	—	—	—	196,0	1,2	50,4	—	—	15,0
Эстляндская—Esthonie	1	20,1	—	7	1	28	2	38	—	—	—	—	—	1	4	—	—	—	—	—	—	—	—	—	0,4	13,4	0,4	3,8	0,2	—	—
Итого—Total	8	510,8	—	71	1	238	22	332	11	—	—	—	—	3	35	—	—	э. 5	12,8	3,4	—	0,1	—	—	0,4	292,3	1,6	62,3	0,8	0,7	16,4
Центр.-промышл. р. (Centre industriel).																															
Московская—Moscou	11	1.858,5	—	470	7	209	4	990	95	1	129	1	20	11	132,5	—	—	э. 3	10	0,2	—	8,4	6	—	—	1.180,8	6,3	221,2	1,8	1,6	21,1
Нижегородская—(Nijny-Novgorod)	2	47,3	—	37	—	51	—	88	—	—	—	—	—	1	3	—	—	э. 2	3,5	—	—	1,5	22	—	—	25,2	0,9	13,1	—	—	0,2
Тверская—Tver	2	49,1	—	11	—	31	—	42	—	—	—	—	—	—	—	—	—	э. 15	9	0,1	—	—	5	—	—	27,9	0,1	6,4	0,2	—	0,9
Ярославская—Iaroslav	2	50,5	—	10	—	42	—	52	—	—	—	—	—	—	—	—	—	э. 2	8	—	—	—	50	—	—	31,2	0,3	8,0	—	—	1,8
Итого—Total	17	2.005,5	—	528	7	633	4	1.172	95	—	—	—	—	12	135,5	—	—	э. 22	30,5	0,3	—	9,9	83	—	—	1.265,1	7,5	248,7	2,0	1,6	24,0
Центр.-черноз. р. (Centre agricol).																															
Курская—Koursk	2	80,5	—	25	1	48	5	79	—	—	—	—	—	1	3	—	—	э. 1	2	—	—	0,2	—	—	—	55,6	0,4	8,8	—	—	1,2
Орловская—Orel	1	11,0	—	3	4	3	8	18	—	—	—	—	—	1	2	—	—	—	—	—	—	0,1	—	—	—	5,0	0,1	2,0	—	—	0,6
Пензенская—Penza	1	9,0	—	2	—	6	2	10	—	—	—	—	—	1	6,5	—	—	—	—	—	—	0,4	—	—	—	5,7	0,2	2,1	—	—	0,5
Полтавская—Poltava	1	10,0	—	8	—	18	—	26	—	—	—	—	—	—	—	—	—	—	—	—	—	—	—	—	—	6,0	—	2,6	—	—	—
Харьковская—Kharkof	3	141,4	—	17	—	99	10	126	—	—	—	—	—	3	14	—	—	—	—	1,4	—	0,3	3	—	2,0	71,4	2,8	29,0	—	—	7,0
Итого—Total	8	251,9	—	55	5	174	25	259	—	—	—	—	—	6	25,5	—	—	э. 1	2	1,4	—	1,0	—	—	2,0	143,7	3,5	44,5	—	—	9,3
Сѣверо-западный р. (Nord-Ouest).																															
Виленская—Vilna	3	35,7	—	4	3	25	4	36	—	—	—	—	—	1	6	—	—	э. 2	4,25	—	—	0,1	4	—	—	12,8	0,3	6,9	—	—	1,1
Витебская—Vitebsk	1	3,7	—	2	—	6	3	11	—	—	—	—	—	1	2	—	—	—	—	—	—	—	2	—	—	1,7	0,1	1,6	—	—	0,3
Гродненская—Grodno	6	89,1	—	23	—	117	11	151	—	—	—	—	—	6	18	—	—	—	—	—	—	1,1	—	—	—	57,0	1,6	16,8	—	—	2,1
Ковенская—Kovno	6	36,2	—	8	—	31	5	44	—	—	—	—	—	—	—	—	—	э. 2	2	—	—	—	—	—	—	26,4	—	4,9	—	—	1,1
Минская—Minsk	1	25,6	—	4	6	2	—	12	—	—	—	—	—	—	—		—	э. 1	2,5	—	—	—	8	—	—	11,0	0,2	3,2	—	—	0,5
Могилевская—Mohilef	1	1,8	—	2	—	6	—	8	—	—	—	—	—	—	—	—	—	—	—	—	—	—	—	—	—	0,7	—	0,6	—	—	0,2
Итого—Total	18	192,2	—	43	9	187	23	262	—	—	—	—	—	8	26	—	—	э. 5	8,75	—	—	1,2	14	—	—	109,7	2,2	33,9	—	—	5,3

Разряды заведеній по родамъ производствъ и мѣстонахожденію. (Classification des fabriques par régions et d'après le genre de production).	Число заведеній.	Сумма производства въ тысячахъ рублей.	Выручка по заказамъ въ тысячахъ рублей.	Число рабочихъ. Работавшихъ при заведеніи. Мужчинъ. Взросл.	Мужчинъ. Малол.	Женщинъ. Взросл.	Женщинъ. Малол.	ВСЕГО (обоего пола).	Работавшихъ внѣ заведенія (на сторонѣ).	Паровые котлы. Число котловъ.	Поверхность нагрѣва (кв. фут.).	Число и сила двигателей. Паровыхъ: неподвижныхъ машинъ, локомобилей и турбинъ паровыхъ. Число ихъ.	Число силъ.
	1	2	3	4	5	6	7	8	9	10	11	12	13
Юго-западный р. (Sud-Ouest)													
Волынская—Volynie	4	40,3	—	15	2	21	3	41	—	—	—	—	—
Кіевская—Kief	7	1.163,5	—	97	2	454	4	557	4	—	—	—	—
Подольская—Podolie	1	3,0	—	4	—	8	—	12	—	—	—	—	—
Итого—Total	12	1.206,9	—	116	4	483	7	610	4	—	—	—	—
Южный р. (Sud).													
Астраханская—Astrakhan	1	2,8	—	2	—	—	—	2	—	—	—	—	—
Донская обл.—Ter. du Don	3	147,5	—	24	4	66	17	111	—	1	304	1	17
Екатеринославская—Iekaterinoslav	2	38,9	—	4	—	20	12	36	—	—	—	—	—
Терская обл.—Ter. de Terek	1	9,0	—	2	—	1	6	9	—	—	—	—	—
Херсонская—Kherson	11	646,2	11,2	43	—	250	9	302	—	—	—	—	—
Итого—Total	18	844,4	11,2	75	4	337	44	460	—	1	304	1	17
Привислинскій р. (Pologne).													
Варшавская—Varsovie	3	38,4	—	21	9	20	—	50	—	—	—	—	—
Кѣлецкая—Keltzé	4	5,9	—	2	9	9	6	26	—	—	—	—	—
Ломжинская—Lomja	3	10,4	—	8	1	42	1	52	—	—	—	—	—
Петроковская Pétrokof	2	14,8	—	3	9	5	15	32	2	—	—	—	—
Плоцкая—Plotzk	1	2,3	—	2	—	2	—	4	—	—	—	—	—
Радомская—Radom	2	18,7	—	9	5	17	—	31	—	—	—	—	—
Сѣдлецкая—Sedletz	4	32,7	—	9	—	39	2	50	—	—	—	—	—
Итого—Total	19	123,2	—	54	33	134	24	245	2	—	—	—	—
Закавказскій р. (Transcaucase).													
Бакинская—Bacou	1	103,5	—	21	6	33	9	69	—	—	—	—	—
Западно-Сибирскій р. (Sibérie Occid.).													
Томская—Tomsk	1	16,0	—	2	—	7	—	9	—	—	—	—	—
Восточно-Сибирскій р. (Sibérie Orientale).													
Приморская обл.—Ter. Maritime	2	85,0	—	49	—	35	—	84	—	—	—	—	—
Производства: гильзъ бумажныхъ прядильныхъ, издѣлій изъ бумажной массы, папье-маше (бумаголакировочное и проч.) (F. de tubes pour enrouler le fil, ouvrage de pâte de papier, de papier-mâché etc.).	**15**	**880,8**	**11,2**	**308**	**12**	**506**	**1**	**827**	—	**8**	**2.857**	**5**	**181**
Прибалтійскій р. (Prov. Baltiques).													
С.-Петербургская—St.-Pétersbourg	1	22,5	—	10	—	15	—	25	—	—	—	—	—
Центр.-промышл. р. (Centre industriel).													
Московская—Moscou	2	119,4	—	52	10	74	—	136	—	1	50	—	—
Тверская—Tver	1	66,6	—	8	—	52	—	60	—	1	45	—	—
Итого—Total	3	186,1	—	60	10	126	—	196	—	2	95	—	—
Привислинскій р. (Pologne).													
Варшавская—Varsovie	3	192,7	—	91	—	127	1	219	—	1	402	1	35
Петроковская—Pétrokof	7	479,6	11,2	147	2	238	—	387	—	5	2.360	4	146
Итого—Total	11	672,2	11,2	238	2	365	1	606	—	6	2.762	5	181
Картузовъ бумажныхъ и конвертовъ (F. de p. pour emballage, d'enveloppes de lettres etc.)	**29**	**1.429,6**	**5,1**	**270**	**15**	**598**	**92**	**975**	**20**	**3**	**496**	**3**	**25**
Восточный р. (Est).													
Пермская—Perm	1	32,1	—	20	—	10	—	30	—	—	—	—	—
Самарская—Samara	1	29,7	—	5	—	3	11	19	—	—	—	—	—
Итого—Total	2	61,8	—	25	—	13	11	49	—	—	—	—	—

Разряды заведеній по родамъ производствъ и мѣстонахожденію.	Число и сила двигателей. Двигателей внутрен. сгоранія: нефтяныхъ, керосинов., бензин. и газовыхъ. Число ихъ.	Число силъ.	Водяныхъ: турбинъ и колесъ. Число ихъ.	Число силъ.	Электромоторовъ (отъ чужихъ генерат.), кон. привод. и вѣтр. двигател. Число ихъ.	Число силъ.	Родъ и количество потребленнаго топлива. Тысячъ пудовъ. Твердаго минеральн. топлива: камен. угля, кокса и антрацита.	Древесного угля.	Жидкаго минеральн. топл.: мазута, нефти, керос. и бензина.	Кубич. саж. Дрова.	Торфъ.	Разнаго: брикетъ, сучьевъ, пней, соломы, газа, отбросовъ производ. (на сумму тыс. руб.).	Главные расходы (въ тысячахъ рублей). Сырые матеріалы.	Топливо всякое.	Плата рабочимъ. Работавшимъ при заведеніи. Деньгами.	Натурою (харчи, квартира, доплат. выдачи).	Работавшимъ на сторонѣ.	За наемъ помѣщеній и движущей силы.
	14	15	16	17	18	19	20	21	22	23	24	25	26	27	28	29	30	31
Юго-западный р. (Sud-Ouest)																		
Волынская	—	—	—	—	э. 1	2	—	—	—	—	—	—	23,5	—	4,3	—	—	1,1
Кіевская	1	2,0	—	—	э. 9	33	—	—	1,0	—	—	—	764,7	1,0	107,5	—	0,7	21,4
Подольская	1	1,5	—	—	—	—	—	—	0,1	—	—	—	1,4	0,2	0,8	—	—	—
Итого—Total	2	3,5	—	—	э. 10	35	—	—	1,1	—	—	—	789,6	1,2	112,6	—	0,7	22,4
Южный р. (Sud).																		
Астраханская	—	—	—	—	—	—	—	—	—	—	—	—	1,2	—	0,6	—	—	0,1
Донская обл.	1	9	—	—	э. 1	2,5	16,0	—	—	1	—	—	96,8	1,8	17,0	—	—	4,0
Екатеринославская	—	—	—	—	э. 2	5	—	—	—	—	—	—	24,0	—	5,1	—	—	1,4
Терская обл.	—	—	—	—	э. 1	1	—	—	—	—	—	—	5,3	—	1,9	—	—	0,7
Херсонская	8	47,5	—	—	э. 2	7	4,2	—	1,7	—	—	0,2	433,0	3,7	50,9	—	—	20,0
Итого—Total	9	56,5	—	—	э. 6	15,5	20,2	—	1,7	1	—	0,2	560,9	5,4	75,6	—	—	26,2
Привислинскій р. (Pologne).																		
Варшавская	1	1	—	—	э. 2	2	—	—	0,1	—	—	—	22,2	0,1	7,8	—	—	1,3
Кѣлецкая	—	—	—	—	—	—	—	—	—	1	—	—	1,8	—	1,6	—	—	0,6
Ломжинская	1	2	—	—	—	—	—	—	0,1	1	—	—	5,1	0,2	2,6	—	—	0,2
Петроковская	1	2	—	—	э. 1	1	—	—	—	—	—	0,2	6,2	0,2	4,7	—	—	0,1
Плоцкая	—	—	—	—	—	—	—	—	—	—	—	—	1,0	—	0,7	—	—	0,1
Радомская	—	—	—	—	э. 1	0,5	—	—	—	—	—	—	12,2	—	2,0	—	—	0,1
Сѣдлецкая	1	1	—	—	—	—	—	—	0,1	—	—	—	19,5	0,1	4,5	—	—	0,6
Итого—Total	4	6	—	—	э. 4	3,5	—	—	0,2	2	—	0,2	68,0	0,6	23,9	—	—	3,0
Закавказскій р. (Transcaucase).																		
Бакинская	1	5	—	—	—	—	—	—	0,4	—	—	—	67,8	0,2	11,7	—	—	2,2
Западно-Сибирскій р. (Sibérie Occid.).																		
Томская	1	1	—	—	—	—	—	—	0,2	9	—	—	6,5	0,3	2,2	—	—	—
Восточно-Сибирскій р. (Sibérie Orientale).																		
Приморская обл.	1	2	—	—	э. 4	5,75	—	—	0,2	—	—	—	45,0	0,5	15,9	—	—	1,8
Производства: гильзъ бумажныхъ прядильныхъ, издѣлій изъ бумажной массы, папье-маше (бумаголакировочное и проч.) (F. de tubes pour enrouler le fil, ouvrage de pâte de papier, de papier-mâché etc.).	**9**	**117**	**1**	**5**	—	—	**149,0**	—	**8,7**	**107**	—	**1,6**	**457,4**	**33,4**	**163,5**	—	—	**15,6**
Прибалтійскій р. (Prov. Baltiques).																		
С.-Петербургская	1	10	—	—	—	—	1,0	—	0,6	—	—	—	11,0	0,6	3,0	—	—	1,8
Центр.-промышл. р. (Centre industriel).																		
Московская	3	54	—	—	—	—	3,3	—	7,1	—	—	—	67,3	4,7	19,9	—	—	4,6
Тверская	1	12	—	—	—	—	—	—	0,8	40	—	—	50,8	2,4	9,1	—	—	1,1
Итого—Total	4	66	—	—	—	—	3,3	—	7,9	40	—	—	118,1	7,1	29,0	—	—	5,7
Привислинскій р. (Pologne).																		
Варшавская	3	38	—	—	—	—	17,8	—	—	—	—	1,6	69,3	6,4	37,9	—	—	0,9
Петроковская	1	3	1	5	—	—	127,0	—	0,2	67	—	—	258,9	19,4	93,7	—	—	7,2
Итого—Total	4	41	1	5	—	—	144,7	—	0,2	67	—	1,6	328,2	25,8	131,5	—	—	8,1
Картузовъ бумажныхъ и конвертовъ (F. de p. pour emballage, d'enveloppes de lettres etc.)	**11**	**82**	—	—	**э. 22**	**41,5**	**18.6**	—	**4,4**	**143**	—	**2,6**	**949,7**	**12,6**	**202,0**	**2,2**	**3,0**	**47,9**
Восточный р. (Est).																		
Пермская	—	—	—	—	—	—	—	—	—	—	—	—	19,0	—	5,0	—	—	3,7
Самарская	1	3	—	—	э. 7	20	—	—	0,1	—	—	—	24,1	0,1	2,7	—	—	0,9
Итого—Total	1	3	—	—	э. 7	20	—	—	0,1	—	—	—	43,1	0,1	7,7	—	—	4,6

Разряды заведеній по родамъ производствъ и мѣстонахожденію. (Classification des fabriques par régions et d'après le genre de production).	Число заведеній.	Сумма производства въ тысячахъ рублей.	Выручка по заказамъ въ тысячахъ рублей.	Число рабочихъ. Работавшихъ при заведеніи. Мужчинъ. Взросл.	Мужчинъ. Малол.	Женщинъ. Взросл.	Женщинъ. Малол.	ВСЕГО (обоего пола).	Работавшихъ внѣ заведенія (на сторонѣ).	Паровые котлы. Число котловъ.	Поверхность нагрѣва (кв. фут.).	Число паровыхъ: неподвижныхъ машинъ, локомобилей и турбинъ паровыхъ. Числа ихъ.	Числа силъ.	Число и сила двигателей. Двигателей внутрен. сгоранія: нефтяныхъ, керосинов., бензин. и газовыхъ. Числа ихъ.	Числа силъ.	Водяныхъ: турбинъ и колесъ. Числа ихъ.	Числа силъ.	Электромоторовъ (отъ чужихъ генерат.), кон. привод. и вѣтр. двигателя. Числа ихъ.	Числа силъ.	Родъ и количество потребленнаго топлива. Тысячъ пудовъ. Твердаго минеральн. топлива: камен. угля, кокса и антрацита.	Древеснаго угля.	Жидкаго минеральн. топл.: мазута, нефти, керос. и бензина.	Кубич. саж. Дрова.	Торфъ.	Разнаго: брикетъ, сучьевъ, пней, соломы, газа, отбросовъ производ. (на сумму тыс. руб.).	Главные расходы (въ тысячахъ рублей). Сырые матеріалы.	Топливо всякое.	Плата рабочимъ. Работавшимъ при заведеніи. Деньгами.	Натурою (харчи, квартира, дополнит. выдачи).	Работавшимъ на сторонѣ.	За наемъ помѣщеній и движущей силы.
	1	2	3	4	5	6	7	8	9	10	11	12	13	14	15	16	17	18	19	20	21	22	23	24	25	26	27	28	29	30	31
Прибалтійскій р. (Prov. Baltiques).																															
Курляндская—Courlande	1	15,5	—	7	—	30	—	37	—	—	—	—	—	—	—	—	—	—	—	—	—	—	—	—	—	5,0	—	7,5	—	—	—
Лифляндская—Livonie	1	20,6	—	3	2	16	—	21	—	—	—	—	—	—	—	—	—	э. 1	2,5	—	—	—	—	—	—	8,9	—	5,6	—	—	—
С.-Петербургская—St.-Petersbourg	6	595,8	—	72	7	164	19	262	—	1	300	—	—	4	46	—	—	э. 5	7	7,6	—	—	92	—	1,6	419,5	4,3	72,3	2,0	—	23,0
Итого—Total	8	631,9	—	82	9	210	19	320	—	1	300	—	—	4	46	—	—	э. 6	9,5	7,6	—	—	92	—	1,6	433,4	4,3	85,4	2,0	—	23,0
Центрально-промышл. р. (Centre industriel).																															
Московская—Moscou	2	107,5	—	32	—	22	—	54	—	1	110	1	9	—	—	—	—	э. 4	5	4,2	—	—	25	—	—	71,0	1,6	11,9	—	—	2,4
Центр.-черноз. р. (Centre agricole).																															
Саратовская—Saratof	1	46,0	—	20	3	34	3	60	—	1	86	1	4	—	—	—	—	—	—	—	—	3,8	—	—	—	38,0	1,5	4,9	—	—	1,6
Харьковская—Kharkof	1	43,0	—	5	—	30	—	35	—	—	—	—	—	—	—	—	—	э. 1	2	—	—	—	—	—	—	20,0	—	11,0	—	—	1,5
Итого—Total	2	89,0	—	25	3	64	3	95	—	1	86	1	4	—	—	—	—	э. 1	2	—	—	3,8	—	—	—	58,0	1,5	15,9	—	—	3,1
Сѣверо-западный р. (Nord-Ouest).																															
Виленская—Vilna	4	233,2	—	33	—	111	8	152	—	—	—	1	12	2	11	—	—	—	—	4,5	—	0,5	25	—	—	159,0	3,5	32,5	—	—	3,2
Гродненская—Grodno	2	69,0	—	6	—	97	23	126	—	—	—	—	—	—	—	—	—	—	—	—	—	—	—	—	—	42,0	—	10,1	—	—	1,8
Итого—Total	6	302,2	—	39	—	208	31	278	—	—	—	1	12	2	11	—	—	—	—	4,5	—	0,5	25	—	—	201,0	3,5	42,6	—	—	5,0
Южный р. (Sud).																															
Донская обл.—Ter du Don	1	39,0	—	4	—	15	5	24	20	—	—	—	—	1	8	—	—	—	—	1,0	—	—	—	—	—	23,5	0,2	3,8	—	3,0	—
Екатеринославская—Iékaterinoslav	1	12,0	—	4	—	8	—	12	—	—	—	—	—	—	—	—	—	э. 1	1,5	—	—	—	—	—	—	6,0	—	2,0	—	—	1,5
Херсонская—Kherson	1	19,6	—	17	—	9	—	26	—	—	—	—	—	—	—	—	—	—	—	0,2	—	—	1	—	—	12,3	0,1	2,5	0,2	—	1,5
Итого—Total	3	70,6	—	25	—	32	5	62	20	—	—	—	—	1	8	—	—	э. 1	1,5	1,2	—	—	1	—	—	41,8	0,3	8,3	0,2	3,0	3,0
Привислинскій р. (Pologne).																															
Варшавская—Varsovie	6	166,6	5,1	42	3	49	23	117	—	—	—	—	—	3	14	—	—	э. 3	3,5	1,1	—	—	—	—	1,1	101,4	1,3	30,3	—	—	6,9
Типографское, литографское, фототипія и проч. полиграфическія производства, ксилографическое (гравированіе по дереву), цинкографическое, травленіе по мѣди и граверное по металламъ (Etab. d'imprimerie, lithographie, phototypie, gravures, estampes, dessins, gravures en métal)	**861**	**37.019,8**	**4.717,0**	**30.743**	**2.910**	**3.450**	**206**	**37.309**	**100**	**85**	**33.143**	**69**	**2.872**	**324**	**2.992**	—	—	к. 1 э. 1.670	0,75 3.168,3	**928,0**	**9,1**	**227,1**	**2.972**	**446**	**75,2**	**14.735,9**	**482,4**	**13.820,0**	**23,9**	**28,7**	**1.622,1**
Сѣверный р. (Nord).																															
Архангельская—Arkhangelsk	3	29,4	24,8	51	16	14	—	81	—	—	—	—	—	—	—	—	—	—	—	—	—	—	—	—	—	19,1	—	20,9	—	—	1,2
Вологодская—Vologda	3	24,0	10,0	56	5	3	—	64	—	—	—	—	—	—	—	—	—	э. 2	4,75	—	—	—	9	—	—	7,1	0,1	16,4	—	—	3,1
Новгородская—Novgorod	2	26,3	—	28	17	1	2	48	—	—	—	—	—	3	13	—	—	к. 1	0,75	—	—	0,5	5	—	—	9,1	0,9	7,9	—	—	0,9
Олонецкая—Olonetz	2	14,3	0,2	16	13	—	1	30	—	—	—	—	—	—	—	—	—	—	—	—	—	—	10	—	—	2,4	0,1	7,1	—	—	0,6
Итого—Total	10	94,0	35,0	151	51	18	3	223	—	—	—	—	—	3	13	—	—	к. 1 э. 2	0,75 4,75	—	—	0,5	24	—	—	37,8	1,1	52,4	—	—	5,8
Восточный р. (Est).																															
Вятская—Viatka	9	88,5	22,1	215	14	2	—	231	—	1	220	1	20	—	—	—	—	э. 3	2	—	—	—	72	—	—	36,3	0,8	48,5	—	—	2,7
Казанская—Kazan	12	178,1	114,1	384	35	13	—	432	1	1	90	1	6	2	10,5	—	—	э. 29	40,7	0,3	—	1,3	43	—	—	79,2	2,7	104,0	—	0,4	12,7
Оренбургская—Orenbourg	9	251,4	3,8	231	41	15	—	287	—	—	—	—	—	5	34	—	—	—	—	—	—	2,4	2	—	—	104,2	2,4	72,3	—	—	8,7
Пермская—Perm	14	414,8	12,0	283	50	33	15	381	1	—	—	—	—	—	—	—	—	э. 33	44,75	—	—	—	—	—	—	158,9	—	112,5	—	0,6	15,9
Самарская—Samara	5	412,2	—	262	41	31	—	334	—	2	594	2	40	4	26,5	—	—	—	—	—	—	25,8	20	—	—	211,7	10,2	104,9	—	—	11,9
Уфимская—Oufa	4	134,1	—	169	54	—	—	223	—	—	—	—	—	1	6	—	—	э. 7	8,75	—	—	0,7	—	—	—	47,2	0,4	52,9	—	—	6,7
Итого—Total	53	1.479,0	152,1	1.544	235	94	15	1.888	2	4	904	4	66	12	77	—	—	э. 72	96,2	0,3	—	30,2	137	—	—	637,5	16,5	495,2	—	1,0	58,7
Прибалтійскій р. (Prov. Baltiques).																															
Курляндская—Kourlande	6	182,4	80,3	181	16	132	3	332	—	2	340	1	20	4	25	—	—	э. 6	3,8	12,2	—	0,7	217	—	—	82,9	4,2	114,2	—	—	3,4
Лифляндская—Livonie	48	1.855,7	14,8	1.126	44	427	8	1.605	—	—	—	—	—	29	158	—	—	э. 100	182,5	1,2	—	1,1	72	—	10,1	575,3	13,5	693,4	1,5	—	78,1
С.-Петербургская—S.-Pétersbourg	146	10.293,6	2.311,4	7.931	534	1.039	72	9.576	46	25	14.150	24	1.417	54	913,5	—	—	э. 515	899,55	544,2	—	13,6	293	—	29,3	3.913,2	158,0	4.503,9	2,0	12,9	552,5
Эстляндская—Esthonie	12	157,5	33,9	192	11	14	—	217	—	—	—	—	—	12	49	—	—	э. 3	6	1,1	—	0,3	29	—	2,5	43,9	4,0	76,1	—	—	9,8
Итого—Total	212	12.489,2	2.440,4	9.430	605	1.612	83	11.730	46	27	14.490	25	1.437	99	1.145,5	—	—	э. 624	1.091,85	558,7	—	15,7	611	—	41,9	4.615,3	179,8	5.387,6	3,5	12,9	643,8
Центр.-промышл. р. (Centre industriel).																															
Владимірская—Vladimir	11	244,7	1,5	272	104	3	—	379	—	—	—	—	—	—	—	—	—	—	—	—	0,1	1,5	79	—	—	89,2	2,8	82,0	—	—	7,4
Калужская—Kalouga	3	117,7	—	150	13	—	—	163	—	2	266	2	16	4	27	—	—	—	—	—	—	—	226	—	—	60,9	3,1	36,7	—	—	—
Костромская—Kostroma	1	9,0	—	12	7	—	—	19	—	—	—	—	—	—	—	—	—	—	—	—	—	—	—	—	—	2,8	—	3,7	—	—	0,6
Московская—Moscou	102	9.977,4	420,3	7.486	230	610	—	8.326	20	26	11.905	13	932	38	612	—	—	э. 450	1.017,1	113,1	6,1	122,9	428	446	2,0	3.911,6	120,6	3.210,1	12,5	5,9	312,1
Нижегородская—Nijni-Novgorod	8	173,9	58,5	266	33	2	1	302	—	1	80	1	6	4	36	—	—	э. 5	2,5	—	—	3,6	110	—	—	74,9	4,3	90,1	—	—	6,5
Смоленская—Smolensk	4	57,5	10,6	133	22	—	—	155	—	—	—	—	—	—	—	—	—	э. 11	11,5	—	—	—	5	—	—	20,8	0,1	31,1	—	—	5,2
Тверская—Tver	3	2,0	32,3	91	13	—	—	104	—	—	—	—	—	—	—	—	—	э. 10	3,5	—	—	—	—	—	—	8,1	—	17,4	—	—	1,7
Ярославская—Iaroslav	5	89,1	32,9	190	41	—	—	231	—	—	—	—	—	1	4	—	—	э. 14	23,5	—	—	0,3	—	—	—	44,1	0,5	50,1	1,2	—	5,0
Итого—Total	137	10.671,1	556,1	8.600	463	615	1	9.679	20	29	12.251	16	954	47	679	—	—	э. 490	1.058,1	113,1	6,3	128,3	848	446	2,0	4.212,5	131,4	3.521,2	13,7	5,9	338,6

Разряды заведеній по родамъ производствъ и мѣстонахожденію. (Classification des fabriques par régions et d'après le genre de production).	Число заведеній.	Сумма производства въ тысячахъ рублей.	Выручка по заказамъ въ тысячахъ рублей.	Число рабочихъ. Работавшихъ при заведеніи. Мужчинъ. Взросл.	Мужчинъ. Малол.	Женщинъ. Взросл.	Женщинъ. Малол.	ВСЕГО (обоего пола).	Работавшихъ внѣ заведенія (на сторонѣ).	Паровые котлы. Число котловъ.	Поверхность нагрѣва (кв. фут.)	Число и сила двигателей. Паровыхъ: неподвижныхъ машинъ, локомобилей и турбинъ паровыхъ. Число ихъ.	Число силъ.	Двигателей внутрен. сгоранія: нефтяныхъ, керосинов., бензин. и газовыхъ. Число ихъ.	Число силъ.	Водяныхъ: турбинъ и колесъ. Число ихъ.	Число силъ.	Электромоторовъ (отъ чужихъ генерат.), кон. привод. и вѣтр. двигател. Число ихъ.	Число силъ.	Родъ и количество потребленнаго топлива. Тысячъ пудовъ. Твердаго минеральн. топлива: камен. угля. кокса и антрацита.	Древеснаго угля.	Жидкаго минеральн. топл.: мазута, нефти, керос. и бензина.	Кубич. саженъ. Дрова.	Торфъ.	Разнаго: брикетъ, сучьевъ, пней, соломы, газа, отбросовъ производ. (на сумму тыс. руб.).	Главные расходы (въ тысячахъ руб.). Сырые матеріалы.	Топливо всякое.	Плата рабочимъ. Работавшимъ при заведеніи. Деньгами.	Натурою (харчи, квартира, доплат. выдачи)	Работавшимъ на сторонѣ.	За наемъ помѣщеній и движущей силы.
	1	2	3	4	5	6	7	8	9	10	11	12	13	14	15	16	17	18	19	20	21	22	23	24	25	26	27	28	29	30	31
Центр.-черноз. р. (Centre agricole).																															
Воронежская—Voronege	9	278,7	4,4	312	34	11	—	357	—	2	300	2	18	1	10	—	—	—	—	11,0	—	0,2	14	—	—	124,3	3,3	72,3	0,4	—	3,5
Курская—Koursk	4	104,2	—	97	27	—	—	124	—	—	—	—	—	—	—	—	—	э. 6	13,5	—	—	—	—	—	—	41,6	—	30,4	—	—	7,1
Орловская—Orel	10	113,9	16,9	193	46	—	—	239	—	1	74	1	4	2	7	—	—	—	—	1,5	—	0,3	4	—	—	45,5	0,8	46,4	0,3	—	7,0
Пензенская—Pènza	4	85,8	—	115	55	4	—	174	—	1	90	1	5	2	12	—	—	—	—	—	—	0,8	28	—	—	29,2	1,6	37,3	—	—	2,7
Полтавская—Poltava	18	327,8	5,8	304	81	—	—	385	—	—	—	—	—	—	—	—	—	э. 42	45	0,3	—	—	70	—	—	136,7	1,7	90,7	—	—	15,5
Рязанская—Riazan	1	7,0	—	40	3	—	—	43	—	—	—	—	—	—	—	—	—	—	—	—	—	—	—	—	—	3,0	—	3,0	—	—	—
Саратовская—Saratof	18	623,8	5,6	637	180	45	5	867	—	2	280	2	26	8	64	—	—	э. 10	14	0,8		15,5	14	—	—	249,9	7,4	193,1	0,1	—	27,0
Симбирская—Simbirsk	3	50,5	—	90	29	—	—	119	—	—	—	—	—	—	—	—	—	—	—	—	—	—	—	—	—	19,7	—	21,1	—	—	1,6
Тамбовская—Tambof	8	145,8	10,0	218	39	—	—	257	—	—	—	—	—	5	30	—	—	э. 3	9	0,4	—	1,9	10	—	—	68,0	2,6	41,0	—	—	7,0
Тульская—Toula	4	76,3	—	89	11	—	—	100	—	—	—	—	—	—	—	—	—	э. 4	7,2	0,7	—	0,2	10	—	—	21,4	0,7	23,1	—	—	4,8
Харьковская—Kharkov	28	1.011,8	51,0	984	81	104	2	1.171	—	3	496	5	31	10	79	—	—	э. 24	39	40,3	0,1	2,1	16	—	2,7	434,7	12,3	301,6	—	—	36,5
Черниговская—Tchernigof	4	33,1	8,0	69	2	—	—	71	—	—	—	—	—	—	—	—	—	—	—	—	—	—	—	—	—	13,8	—	17,6	—	—	1,4
Итого—Total	111	2.858,5	101,8	3.148	588	164	7	3.907	—	9	1.240	11	84	28	202	—	—	э. 89	127,7	55,0	0,1	20,9	166	—	2,7	1.187,8	30,5	877,6	0,7	—	115,1
Сѣверо-западн. р. (Nord—Ouest).																															
Виленская—Vilno	15	427,7	85,8	306	18	96	2	422	—	1	196	1	16	4	32	—	—	29	23,75	—	0,1	0,4	142	—	1,6	196,2	7,2	150,6	—	—	12,8
Витебская—Vitebsk	3	45,5	10,0	59	6	3	—	68	—	—	—	—	—	1	8	—	—	—	—	—	—	—	6	—	0,4	20,8	0,6	15,0	—	—	1,4
Гродненская—Grodno	3	24,7	29,0	59	3	23	—	85	—	—	—	—	—	3	16	—	—	—	—	—	—	0,9	—	—	—	7,1	0,9	26,0	—	—	1,5
Ковенская—Kovno	12	46,8	14,8	100	10	12	—	122	—	—	—	—	—	1	12	—	—	15	12	—	—	0,2	—	—	—	20,5	0,4	28,3	—	—	4,1
Минская—Minsk	6	198,9	2,0	119	15	34	9	177	—	—	—	—	—	4	27,5	—	—	—	—	—	—	1,3	24	—	—	81,9	2,8	60,6	—	—	4,5
Могилевская—Mohilef	2	21,9	—	37	2	—	—	39	—	—	—	—	—	—	—	—	—	—	—	—	—	—	7	—	—	9,7	0,1	9,2	—	—	0,9
Итого—Total	41	765,5	141,6	680	54	168	11	913	—	1	196	1	16	13	90,5	—	—	44	35,75	—	0,1	2,9	179	—	2,0	336,2	12,0	289,7	—	—	25,2
Юго-западный р. (Sud-Ouest).																															
Волынская—Volynie	2	32,7	—	29	—	—	—	29	—	—	—	—	—	—	—	—	—	э. 2	6	—	—	—	2	—	—	18,6	0,1	6,4	—	—	2,2
Киевская—Kief	24	1.059,0	163,4	1.066	75	83	6	1.230	28	3	697	3	76	3	18	—	—	э. 99	203,25	16,1	—	1,2	257	—	0,4	395,3	13,7	391,0	0,4	8,5	66,6
Итого—Total	26	1.091,7	163,4	1.095	75	83	6	1.259	28	3	697	3	76	3	18	—	—	э. 101	209,25	16,1	—	1,2	259	—	0,4	413,9	13,8	397,4	0,4	8,5	68,8
Южный р. (Sud).																															
Астраханская—Astrakhan	8	149,7	—	146	34	2	—	182	—	—	—	—	—	3	13	—	—	—	—	—	—	1,3	13	—	—	59,6	1,6	53,1	—	—	6,7
Бессарабская—Bessarabie	5	64,1	2,9	45	17	1	—	63	—	—	—	—	—	2	7	—	—	—	—	—	—	0,7	—	—	—	21,8	1,2	23,5	—	—	4,2
Донская обл.—Ter. du Don	18	892,4	75,5	446	137	39	5	627	3	—	—	—	—	11	87	—	—	э. 40	60,5	13,6	—	0,9	1	—	4,1	389,7	7,8	216,6	—	0,3	30,8
Екатеринославская—Iekaterinoslav	28	573,0	17,5	497	96	15	12	620	—	1	135	—	—	7	42	—	—	э. 18	53,75	12,8	—	1,8	3	—	—	237,8	3,8	188,3	0,2	—	27,7
Кубанская обл.—Territ. du Couban	5	152,1	23,0	111	34	1	—	146	—	—	—	—	—	1	8	—	—	э. 5	4,5	0,2	—	0,5	4	—	—	21,3	1,0	21,7	—	—	5,7
Таврическая—Tauride	6	58,2	3,0	70	15	3	2	90	—	—	—	—	—	40	239	—	—	э. 5	28,5	19,4	—	6,8	14	—	12,9	785,4	29,1	543,4	—	—	90,7
Херсонская—Kherson	52	1.685,8	121,3	1.291	82	164	5	1.542	—	1	10	—	—	2	7	—	—	э. 28	66,0	—	—	0,4	2	—	—	3,5	0,7	6,6	—	—	1,1
Черноморская—Ter. du mer Noir	2	10,0	4,5	18	6	—	—	24	—	—	—	—	—	3	24	—	—	—	—	0,5	—	1,4	8	—	—	46,1	2,3	61,9	—	—	6,0
Итого—Total	124	3.585,2	247,7	2.624	421	225	24	3.294	3	2	145	—	—	69	427	—	—	э. 96	213,25	46,5	—	13,7	45	—	17,0	1.565,2	47,5	1.115,1	0,2	0,3	172,9
Привислинскій р. (Pologne).																															
Варшавская—Varsovie	58	1.785,6	554,8	1.338	137	210	9	1.694	—	1	441	1	75	25	168	—	—	э. 102	221,5	30,6	—	1,5	2	—	8,2	885,4	16,9	730,9	0,6	—	92,4
Калишская—Kalich	3	39,2	0,4	36	9	—	—	45	—	—	—	—	—	2	11	—	—	—	—	0,8	—	—	1	—	—	10,5	0,2	15,1	—	—	0,6
Кѣлецкая—Keltzé	1	11,0	—	12	6	—	—	18	—	—	—	—	—	—	—	—	—	—	—	0,6	—	—	—	—	—	4,2	—	3,6	—	—	0,8
Ломжинская—Lomja	2	25,8	—	26	—	—	—	26	—	—	—	—	—	—	—	—	—	—	—	—	—	—	—	—	—	7,2	—	5,1	—	—	—
Люблинская—Lublin	1	5,1	—	4	—	—	—	4	—	—	—	—	—	—	—	—	—	—	—	—	—	—	1	—	—	2,6	—	1,1	—	—	—
Петроковская—Pètrokof	14	675,6	27,9	399	42	144	18	603	—	3	1.139	2	67	3	17	—	—	э. 12	47,5	57,2	2,6	0,3	26	—	0,9	232,6	12,1	250,2	—	—	15,5
Радомская—Radom	2	35,3	7,7	52	—	15	—	67	—	—	—	—	—	—	—	—	—	э. 6	5	—	—	—	—	—	—	15,3	—	16,8	—	—	2,7
Итого—Total	81	2.577,6	590,7	1.867	194	369	27	2.457	—	4	1.580	3	142	30	196	—	—	э. 120	274	89,1	2,6	1,8	30	—	9,1	1.157,8	29,3	1.022,8	0,6	—	112,0
Закавказскій р. (Transcaucase).																															
Бакинская—Bakou	12	209,9	56,4	251	33	1	—	285	—	—	—	—	—	3	21	—	—	5	5,5	—	—	4,6	—	—	—	84,4	1,2	116,2	—	—	12,3
Тифлисская—Tiflis	28	374,6	203,2	702	48	1	—	751	1	—	—	—	—	15	114	—	—	27	52	1,0	—	6,4	2	—	—	173,8	6,9	228,6	4,7	0,2	31,9
Итого—Total	40	584,5	259,7	953	81	2	—	1.036	1	—	—	—	—	18	135	—	—	32	57,5	1,0	—	11,0	2	—	—	258,1	8,1	344,8	4,7	0,2	44,1
Туркестанскій р. (Turkestan).																															
Сыръ-Дарьинская обл.—Territ. Syr-Daria	4	131,8	—	82	40	—	—	122	—	—	—	—	—	1	5	—	—	—	—	—	—	0,7	28	—	0,1	61,9	1,8	52,2	—	—	2,0
Западно-Сибирскій р. (Sibérie Occid.).																															
Акмолинская обл.—Ter Akmolinsk	4	105,0	—	81	10	23	3	117	—	—	—	—	—	—	—	—	—	—	—	—	—	—	—	—	—	24,5	—	36,2	—	—	6,8
Семипалатинская обл.—Ter. Semypalatinsk	2	16,5	2,4	30	—	—	—	30	—	—	—	—	—	—	—	—	—	—	—	—	—	—	—	—	—	6,3	—	6,8	—	—	0,7
Томская—Tomsk	9	454,5	—	372	65	63	26	526	—	5	1.510	5	80	1	4	—	—	—	—	37,4	—	0,2	643	—	—	168,0	9,3	171,2	—	—	12,6
Итого—Total	15	576,0	2,4	483	75	86	29	673	—	5	1.510	5	80	1	4	—	—	—	—	37,4	—	0,2	643	—	—	198,8	9,3	214,2	—	—	20,1
Восточно-Сибирскій р. (Sibérie Orient.).																															
Забайкальская обл.—Ter. Sabaykalsk	1	—	2,5	3	2	—	—	5	—	—	—	—	—	—	—	—	—	—	—	—	—	—	—	—	—	0,3	—	1,2	—	—	—
Иркутская—Irkoutsk	1	31,8	23,4	30	16	10	—	56	—	1	130	1	17	—	—	—	—	—	—	—	—	—	—	—	—	8,8	1,4	28,7	—	—	3,6
Приморская обл.—Ter. Maritime	5	84,0	—	53	10	4	—	67	—	—	—	—	—	—	—	—	—	—	—	10,8	—	—	—	—	—	44,0	—	20,2	—	—	11,4
Итого—Total	7	115,8	25,9	86	28	14	—	128	—	1	130	1	17	—	—	—	—	—	—	10,8	—	—	—	—	—	53,1	1,4	50,0	—	—	15,0
Всего по IV группѣ (Total)	**1.333**	**126.889,6**	**5.170,2**	**62.007**	**3.497**	**21.185**	**933**	**87.622**	**386**	**760**	**772.166**	**572**	**57.007**	**458**	**6.958**	**248**	**16.797**	к. 3 э. 2.019	4,75 4.875,1	**26.789,3**	**11,5**	**1.694,2**	**228.514**	**18.456**	**179,7**	**57.958,6**	**8.501,1**	**26.036,0**	**180,9**	**78,1**	**2.321,9**

Группа VI. Сводная таблица **Б** количества (въ тыс. пуд.) и стоимости (въ тыс. руб.) главнѣйшихъ продуктовъ и товаровъ, изготовленныхъ на продажу въ заведеніяхъ по производству бумажной массы, бумаги и проч. Groupe VI. Table **B**, la quantité (en milliers de poudes) et valeur (en milliers de roubles) des marchandises produites dans les fabriques de papier, articles de papier et impression.

Разряды заведеній по родамъ производствъ и мѣстонахожденію. (Classification des fabriques par régions et d'après le genre de production).	Число заведеній.	Древесная масса бѣлая (механическая).	Древесная масса бурая (вареное дерево).	Картонъ изъ древесной массы бѣлой.	Картонъ изъ древесной массы.	Целлулоза сульфитная.	Бумага по: Писчая (въ томъ числѣ и почтовая).	Печатная.	Папиросная.	Шелковая, копировальная и тонкая.	Цвѣтная всякая (въ томъ числѣ и мраморная).	Обойная.	Мундштучная.	Проточная.	Оберточная сѣрая.	Бурая (изъ вареного дерева).	Желтая изъ соломы.	Пергаментная (изъ ситца).	Пергаментная (изъ целлулоза).	Крашеная, золоченая, мраморная и т. п.	Разная, на сумму тыс. руб.	Картонъ: Картонъ сѣрый (перелетный), желтый (изъ соломы) и всякій.	Клеенный (британскій).	Глянцевый.	Толевый.	Толь кровельный.	Гильзы прядильныя.	Картузы бумажные.	Конверты бумажные.	Брошюры, переплеты, тетради всякія, фуляры, альбомы, конторскія книги и т. п. предметы.	Типографскія издѣлія.	Прочіе непоименованные выше разные издѣлія и продукты.	Отбросы (остатки, обрѣзки).
	1	2	3	4	5	6	7	8	9	10	11	12	13	14	15	16	17	18	19	20	22	23	24	25	26	28	33	34	35	37	38	41	42
Древесно-массные, механическіе (древотерочные). (Fab. de la pâte de bois mecanique) тыс. пуд.	51	**697,7**	**127,5**	**466,7**	**388.0**	—	—	—	—	—	—	—	—	—	—	**2,1**	—	—	—	—	—	**49,5**	—	—	—	—	—	—	—	—	—	—	—
тыс. руб.		*691,2*	*188,4*	*644,2*	*361,7*											*4,2*						*76,5*											
		д. п. 22,4																															
Сѣверный р. (Nord)																																	
Новгородская—Novgorod	6	132,6 / 158,6	41,1 / 44,8	148,8 / 215,7	20,5 / 32·8	—	—	—	—	—	—	—	—	—	—	—	—	—	—	—	—	—	—	—	—	—	—	—	—	—	—	—	—
Олонецкая—Olonetz	3	—	—	25,1 / 32,6	73,3 / 131,0	—	—	—	—	—	—	—	—	—	—	—	—	—	—	—	—	—	—	—	—	—	—	—	—	—	—	—	—
Восточный р. (Est).																																	
Пермская—Perm	1	—	—	—	19,7 / 34,7	—	—	—	—	—	—	—	—	—	—	—	—	—	—	—	—	5,3 / 9,7	—	—	—	—	—	—	—	—	—	—	—
Прибалтійскій р. (Prov. Baltiques).																																	
Курляндская—Courlande	1	1,3 / 1,1	—	5,1 / 6,8	—	—	—	—	—	—	—	—	—	—	—	—	—	—	—	—	—	—	—	—	—	—	—	—	—	—	—	—	—
Лифляндская—Livonie	8	54,4 / 50,7	21,2 / 38,1	131,8 / 178,1	26,9 / 32,3	—	—	—	—	—	—	—	—	—	—	2,1 / 4,2	—	—	—	—	—	19,6 / 38,1	—	—	—	—	—	—	—	—	—	—	—
С.-Петербургская—St.-Pétersbourg	5	196,7 / 173,1	—	30,0 / 45,0	—	—	—	—	—	—	—	—	—	—	—	—	—	—	—	—	—	—	—	—	—	—	—	—	—	—	—	—	—
Эстляндская—Esthonie	4	101,0 / 94,9	—	—	—	—	—	—	—	—	—	—	—	—	—	—	—	—	—	—	—	—	—	—	—	—	—	—	—	—	—	—	—
Центр.-промышл. р. (Centre industriel).																																	
Костромская—Kostroma	1	—	—	—	90,8 / 115,5	—	—	—	—	—	—	—	—	—	—	—	—	—	—	—	—	—	—	—	—	—	—	—	—	—	—	—	—
Смоленская—Smolensk	1	6,5 / 7,0	9,8 / 11,0	10,9 / 13,0	14,7 / 20,6	—	—	—	—	—	—	—	—	—	—	—	—	—	—	—	—	—	—	—	—	—	—	—	—	—	—	—	—
Тверская—Tver	1	19,7 / 21,7	—	—	—	—	—	—	—	—	—	—	—	—	—	—	—	—	—	—	—	—	—	—	—	—	—	—	—	—	—	—	—
Центр.-черноз. р. (Centre agricole).																																	
Орловская—Orel	1	45,0 / 48,2	—	—	—	—	—	—	—	—	—	—	—	—	—	—	—	—	—	—	—	—	—	—	—	—	—	—	—	—	—	—	—
Сѣверо-западный р. (Nord-Ouest).																																	
Виленская—Vilna	5	53,5 / 53,5	—	61,8 / 81,7	3,3 / 4,7	—	—	—	—	—	—	—	—	—	—	—	—	—	—	—	—	22,4 / 25,5	—	—	—	—	—	—	—	—	—	—	—
Витебская—Vitebsk	5	д. п. 22,4 37,0 / 42,0	—	11,8 / 14,8	78,2 / 98,6	—	—	—	—	—	—	—	—	—	—	—	—	—	—	—	—	—	—	—	—	—	—	—	—	—	—	—	—
Ковенская—Kovno	3	2,4 / 2,4	—	15,5 / 17,3	34,5 / 53,5	—	—	—	—	—	—	—	—	—	—	—	—	—	—	—	—	—	—	—	—	—	—	—	—	—	—	—	—
Минская—Minsk	2	—	25,0 / 35,0	26,8 / 39,1	26,0 / 40,0	—	—	—	—	—	—	—	—	—	—	—	—	—	—	—	—	—	—	—	—	—	—	—	—	—	—	—	—
Юго-западный р. (Sud-Ouest).																																	
Волынская—Volynie	3	47,6 / 30,5	—	—	—	—	—	—	—	—	—	—	—	—	—	—	—	—	—	—	—	—	—	—	—	—	—	—	—	—	—	—	—
Привислинскій р. (Pologne).																																	
Петроковская—Pétrokof	1	—	30,4 / 59,4	—	—	—	—	—	—	—	—	—	—	—	—	—	—	—	—	—	—	2,1 / 3,2	—	—	—	—	—	—	—	—	—	—	—
Целлулозные (химическая бумажная масса). (Fab. de la pâte à papier préparée chimiquement: cellulose, de paille etc.) тыс. пуд.	4	—	—	—	—	**5.453·1**	—	—	—	—	—	—	—	—	**98,2**	—	—	—	—	—	—	**40.0**	—	—	—	—	—	—	—	—	—	**5,0**	—
тыс. руб.						*10.009,5*									*167,0*							*74,0*										*0,05*	
Прибалтійскій р. (Prov. Baltiques).																																	
Лифляндская—Livonie	2	—	—	—	—	4.267,5 / 8.459,0	—	—	—	—	—	—	—	—	—	—	—	—	—	—	—	20,0 / 40,0	—	—	—	—	—	—	—	—	—	5.0 / 0,05	—
Эстляндская—Esthonie	1	—	—	—	—	392,0 / 634,0	—	—	—	—	—	—	—	—	98,2 / 167,0	—	—	—	—	—	—	20,0 / 34,0	—	—	—	—	—	—	—	—	—	—	—
Привислинскій р. (Pologne).																																	
Варшавская—Varsovie	1	—	—	—	—	793,7 / 916,5	—	—	—	—	—	—	—	—	—	—	—	—	—	—	—	—	—	—	—	—	—	—	—	—	—	—	—
Писчебумажныя (отливъ бумаги и картона). (F. de papier et de carton) тыс. пуд.	139	**21,6**	—	**225,3**	**140,3**	**440,6**	**754,5 л. 42,5 / 1.174,3**	**1.793,1**	**364,6**	**1,4**	**1.492,2**	**313,6**	**458,1**	**44,2**	**2.572,2**	**851,1**	**740,9**	**13,1**	**19,3**	**79,1**	**3.939,0**	**518,6**	**22,2**	**17,0**	**263,0**	**181,4**	**3,7**	**96,6**	**7.187,0**	—	—	*0,5* [1]	—
тыс. руб.		*25,9*		*337,0*	*235,4*	*520,8*	*6.171,5*	*7.007,1*	*2.324,8*	*11,6*	*4.461,8*	*868,8*	*1.745,1*	*282,5*	*4.705,0*	*1.620,1*	*955,9*	*76,0*	*116,9*	*220,6*	*17.009,2*	*862,5*	*201,0*	*50,3*	*486,9*	*256,0*	*18,7*	*188,6*	*22,3*	*379,1*	*6.641,0*	*1.192,6*	*53,5*
		д.п. 882,2	д.п. 414,7			д.п. 907,4		д. .п 75,4		д. п. 3,9	д.п. 1,8			д.п. 6,5								д. п. 1,7			д. п. 45,6							д. п. 3,0	
Сѣверный р. (Nord).																																	
Вологодская—Vologda	3	—	—	—	—	290,6 / 338,0	103,8 / 555,0	76,6 / 344,5	—	—	78,2 / 318,9	—	0,09 / 0,4	1,4 / 8,3	11,0 / 26,5	—	—	—	4,0 / 30,0	—	—	—	—	—	—	—	—	—	—	—	—	—	—
						д.п. 207,7																											
Новгородская—Novgorod	7	—	д. п. 14,0	—	4,4 / 5,9	150,0 / 182,8	—	—	—	—	15,3 / 22,0	49,5 / 114,4	—	—	10,9 / 15,5	259,1 / 570,1	257,6 / 360,6	—	—	—	314,9 / 765,2	—	—	—	—	—	—	—	—	—	—	12,9 [2] / 50,0	—

[1]) Издѣлія изъ бумажной массы. [2]) Тряпичная масса.

Разряды заведеній по родамъ производствъ и мѣстонахожденію. (Classification des fabriques par régions et d'après le genre de production).	Число заведеній.	Древесная масса бѣлая (механическая).	Древесная масса бурая (вареное дерево).	Картонъ изъ древесной массы бѣлой.	Картонъ изъ древесной массы.	Целлулоза сульфитная.	Бумага по: Писчая (съ томъ числѣ и почтовая).	Печатная.	Папиросная.	Шелковая копировальная и тонкая.	Цѣтная всякая (въ томъ числѣ и мраморная).	Обойная.	Мундштучная.	Проточная.
	1	2	3	4	5	6	7	8	9	10	11	12	13	14
Восточный р. (Est).														
Вятская—Viatka	7	—	—	3,3 / 3,2	3,3 / 3,2	—	68,2 / 369,1	7,0 / 34,9	—	—	3,2 / 43,9	—	0,8 / 3,1	0,005 / 0,03
Пермская—Perm	3	—	—	—	—	—	70,4 / 300,5	29,2 / 110,6	—	—	5,8 / 23,4	—	0,05 / 0,2	0,1 / 0,3
Уфимская—Oufa	1	—	—	—	—	—	—	—	—	—	—	—	—	—
Прибалтійскій р. (Prov. Baltiques).														
Лифляндская—Livonie	10	д. п. 35,5	д. п. 27,9	150,8 / 225,4	12,2 / 20,0	д.п. 258,0	0,2 / 1,0	10,3 / 46,5	—	— / д. п. 3,9	24,5 / 95,0	—	2,1 / 6,2	2,8 / 16,5 д. п. 6,2
С.-Петербургская—St.-Pétersbourg	16	д. п. 50,4	д.п. 78,1[1]	—	—	—	98,9 / 487,4 / 754,5[4] / 42,5	656,5 / 2.588,0 д. п. 67,2	11,6[3] / 87,8	0,07 / 0,7	180,3 / 571,5	0,5 / 2,1	213,9 / 863,0	2,6 / 15,6
Эстляндская—Esthonie	3	д.п. 158,0	д. п. 6,0	—	—	—	3,0 / 11,0	60,0 / 170,0	—	—	176,2 / 438,6	71,2 / 185,2	2,4 / 6,0	—
Центр.-промышл. р. (Centre industriel).														
Владимірская—Vladimir	7	—	—	—	—	—	36,9 / 227,6	144,5 / 750,0 д. п. 8,2	—	—	112,9 / 285,6 д.п. 1,8	5,6 / 23,6	0,2 / 0,8	7,5 / 44,4 д. п. 0,3
Калужская—Kalouga	6	—	—	—	—	д.п. 117,1	56,3 / 351,2	5,2 / 27,4	42,2 / 183,5	—	—	—	—	—
Костромская—Kostroma	5	—	—	—	—	—	—	—	—	—	—	—	—	6,9 / 44,7
Московская—Moscou	7	—	—	—	—	—	—	—	—	—	25,0 / 65,0	—	—	—
Смоленская—Smolensk	1	—	—	—	—	—	—	—	—	—	—	—	—	—
Тверская—Tver	1	д.п. 101,8	—	—	—	д.п. 327,6	112,6 / 473,9	194,6 / 692,3	—	—	121,0 / 388,1	—	—	2,2 / 10,4
Ярославская—Jaroslav	2	д. п. 26,3	—	—	—	—	51,7 / 308,7	25,7 / 123,2	—	—	—	0,2 / 0,8	99,7 / 448,7	—
Центрально-промышл. р. (Centre industriel).														
Курская—Koursk	1	—	—	—	—	—	1,2 / 5,5	3,7 / 12,8	—	—	28,5 / 90,5	—	0,05 / 0,2	—
Орловская—Orel	1	—	—	—	—	—	19,0 / 80,5	1,2 / 4,8	—	—	—	—	0,1 / 0,4	4,3 / 17,4
Пензенская—Penza	4	—	—	—	—	—	89,9 / 495,2	78,4 / 375,0	—	—	19,0 / 103,4	—	4,7 / 18,5	5,3 / 29,4
Полтавская—Poltava	1	—	—	—	—	—	—	—	—	—	—	—	—	—
Симбирская—Simbirsk	3	—	—	—	—	—	—	—	—	—	—	15,0 / 22,0	—	—
Тамбовская—Tambov	1	д. п. 50,0	—	—	—	—	—	—	—	—	—	—	—	—
Тульская—Toula	1	—	—	—	—	—	—	—	—	—	—	—	—	—
Харьковская—Kharkof	1	—	—	—	—	—	—	—	—	—	—	—	—	—
Черниговская—Tchernigof	1	д. п. 78,5	—	68,3 / 104,3	27,0 / 46,2	—	—	30,6 / 82,4	—	—	17,7 / 53,5	89,4 / 244,8	6,3 / 18,8	—
Сѣверо-западный р. (Nord-Ouest).														
Виленская—Vilna	3	д. п. 31,1	—	—	32,2 / 43,5	—	3,5 / 13,7	67,5 / 212,5	—	—	43,0 / 171,1	—	36,0 / 96,8	—
Витебская—Vitebsk	1	д. п. 99,7	—	—	—	—	5,2 / 23,4	15,6 / 58,6	—	—	64,4 / 233,7	37,4 / 120,2	32,5 / 100,6	—
Минская—Minsk	1	—	—	—	—	—	—	—	—	—	—	—	—	—
Могилевская—Mohilef	3	д. п. 83,1	[6] д.п. 231,4	2,4 / 3,1	27,7 / 36,0	—	—	—	—	—	191,3 / 377,6	—	—	—

[1]) Въ томъ числѣ: соломенная масса (бѣленая) д. п. 68,8 т. пуд. [2]) Въ томъ числѣ: кровельнаго лака на 44,0 т. руб. [3]) Въ бобинахъ. [4]) Экспедиціи Заготовл.

Родамъ. Обертночная сѣраг.	Бурая (изъ вареннаго дерева).	Желтая изъ соломы.	Пергаментная (изъ сита).	Пергаментная (изъ целлулозы).	Крашеная, золоченая, мраморная и т. п.).	Разная.	Картонъ. Картонъ сѣрый (переплетный), желтый (изъ соломы) и всякій.	Казенный (бристольскій).	Глянцевый.	Толевый.	Толь кровельный.	Гильзы прядильныя.	Картузы бумажные.	Конверты бумажные. (въ тыс. шт.).	Брошюры, переплеты, тетради всякія, футляры, альбомы, конторскія книги и т. п. предметы.	Типографскія издѣлія.	Прочіе непоименованные выше разные издѣлія и продукты.	Отбросы (остатки обрѣзки).
15	16	17	18	19	20	22	23	24	25	26	28	33	34	35	37	38	41	42
11,0 / 32,9	—	98,5 / 118,2	—	—	—	—	23,2 / 29,9	—	—	—	—	—	—	—	—	—	— / 156,8	— / 1,1
77,0 / 165,8	—	—	—	—	—	—	—	—	—	—	—	—	—	—	—	—	— / 2,4	—
—	118,4 / 213,2	—	—	—	—	—	—	—	—	—	—	—	—	—	—	—	—	—
266,8 / 562,5	32,6 / 48,9	2,7 / 3,7	—	—	—	951,6 / 4.249,0	24,1 / 39,0	—	—	—	—	—	—	—	—	—	—	—
420,0 / 696,0	63,3 / 120,4	13,1 / 17,7	13,1 / 76,0	—	—	410,7 / 2.021,6	76,2 / 128,3	—	—	144,1 / 258,0 д. п. 44,1	170,0 / 240,0	—	—	1.687,0 / 9,4	—	— / 6.634,9	— [2]) / 200,2	— / 39,7
—	3,0 / 6,6	—	—	—	—	519,9 / 1.752,7	—	—	—	—	—	—	1,6 / 3,7	—	—	—	—	—
83,8 / 163,9	—	—	—	—	—	120,0 / 720,0	11,5 / 38,0	—	—	—	—	—	—	—	— / 62,5	—	—	—
34,6 / 67,8	64,8 / 110,2	—	—	—	—	620,3 / 3.020,0	—	—	—	—	—	—	—	—	— / 59,8	—	— / 167,0	—
1,3 / 4,0	—	7,4 / 14,9	—	—	—	—	83,9 / 210,7	—	3,5 / 19,8	—	—	—	—	—	—	—	— [5]) / 28,3	—
203,5 / 410,9	—	—	—	—	—	—	35,5 / 51,4	—	3,5 / 17,5	3,5 / 5,5 д. п. 1,5	1,4 / 4,5	—	—	—	—	—	—	— / 2,8
12,0 / 22,0	—	—	—	—	—	—	—	—	—	—	—	—	—	—	—	—	—	—
90,2 / 120,8	—	—	—	11,1 / 56,9	—	—	—	—	—	—	—	—	—	—	— / 75,3	—	—	—
9,2 / 21,9	—	—	—	—	—	28,6 / 203,4	—	—	—	—	—	—	—	—	—	—	—	—
4,5 / 10,7	—	56,4 / 108,6	—	—	—	—	—	—	—	—	—	—	—	—	—	—	Изд. бумажн. — / 0,5	— / 9,9
84,2 / 151,1	—	—	—	—	79,1 / 220,6	—	—	—	—	—	—	—	10,0 / 32,7	—	— / 1,5	—		
73,9 / 179,8	—	0,4 / 0,8	—	—	—	—	7,4 / 12,1	—	—	—	—	—	—	—	—	—	—	—
69,7 / 102,8	—	—	—	—	—	—	—	—	—	—	—	—	—	—	—	—	—	—
61,3 / 119,1	58,1 / 116,2	—	—	—	—	—	—	—	—	—	—	—	12,0 / 18,0	—	—	—	—	—
6,6 / 14,6	47,6 / 96,9	7,6 / 10,7	—	—	—	—	—	—	—	—	—	—	—	—	—	—	—	—
17,0 / 27,0	—	—	—	—	—	—	—	—	—	—	—	—	—	—	—	—	—	—
130,0 / 182,0	—	—	—	—	—	—	—	—	—	—	—	—	—	—	—	—	—	—
13,0 / 26,4	—	—	—	—	—	—	7,7 / 15,4	—	—	—	—	—	—	—	—	—	—	—
10,4 / 20,7	—	—	—	—	—	114,3 / 412,6	13,7 / 19,2	—	—	—	—	—	—	—	—	—	—	—
22,9 / 54,0	—	—	—	2,5 / 12,4	—	—	—	—	—	—	—	—	—	—	—	—	—	—
—	62,7 / 130,6	—	—	—	—	—	—	—	—	—	—	—	—	—	—	—	—	—
—	—	—	—	—	—	467,3 / 2.219,4	—	—	—	—	—	—	—	—	—	—	— / 578,9	—

Госуд. Бумагъ—писчая и печатная бумага показана въ листахъ. [5]) Картонъ тряпичный и прессованный. [6]) Соломенная масса (бѣленая).

Разряды заведеній по родамъ производствъ и мѣстонахожденію. (Classification des fabriques par régions et d'après le genre de production).	Число заведеній.	Древесная масса бѣлая (механическая).	Древесная масса бурая (варено дерево).	Картонъ изъ древесной массы бѣлой.	Картонъ изъ древесной массы.	Бумага по родамъ. Писчая (въ томъ числѣ и почтовая).	Печатная.	Папиросная.	Шелковая копировальная и тонкая.	Цвѣтная всякая (мрамор., товарная и оберточ.).	Обойная.	Мундштучная.	Проточная.	Оберточная сѣрая.	Бурая (изъ варенаго дерева).	Желтая изъ соломы.	Пергаментная (изъ целлулозы).	Крашеная, золоченая, мраморная и т. п.	Препарированная.	Разная.	Картонъ. Картонъ сѣрый (переплетный), желтый (изъ соломы) и всякій.	Клеевый (бристольскій).	Глянцевый.	Толевый.	Обои разные (въ томъ числѣ бордюры) въ тыс. штукъ.	Толь кровельный.	Бланки изъ картона фотограф., фотографическія пластинки и др.	Гильзы прядильныя.	Картузы бумажные.	Конверты бумажные (въ тыс. шт.).	Брошюры, переплеты, тетради всякія, футляры, альбомы, конторскія книги и т. п. предметы.	Типографскія и литографск. издѣлія.	Прочіе непоименованные выше разные издѣлія и продукты.	Отбросы (остатки обрѣзки).
	1	2	3	4	5	7	8	9	10	11	12	13	14	15	16	17	19	20	21	22	23	24	25	26	27	28	29	33	34	35	37	38	41	42
Юго-западный р. (Sud-Ouest).																																		
Волынская—Volynie	10	д. п. 31,2	д. п. 46,8	—	—	60,8 / 250,2	90,8 / 401,7	[1] 48,5 / 265,9	1,4 / 10,8	22,9 / 67,4	—	8,7 / 23,9	—	229,4 / 349,6	141,6 / 207,0	191,5 / 199,4	—	—	—	—	180,0 / 200,0	—	—	—	—	10,0 / 11,5	—	—	—	5.500,0 / 12,9	— / 96,1	—	—	—
Кіевская—Kief	2	—	—	—	—	—	—	[2] 87,3 / 591,6	—	—	—	—	—	—	—	—	—	—	—	—	—	—	—	—	—	—	—	—	—	—	—	—	—	—
Подольская—Podolie	2	—	—	—	—	—	—	—	—	—	—	—	—	36,0 / 37,8	—	34,0 / 38,4	—	—	—	—	—	—	—	—	—	—	—	—	—	—	—	—	—	—
Южный р. (Sud)																																		
Донская обл.—Territ. du Don	1	—	—	—	—	8,6 / 40,8	60,5 / 199,4	—	—	53,9 / 172,3	—	33,6 / 107,6	—	123,4 / 193,1	—	—	—	—	—	—	—	—	—	—	—	—	—	—	66,6 / 122,3	—	— / 83,8	— / 6,0	—	—
Херсонская—Kherson	2	—	—	—	—	—	—	—	—	—	—	—	—	145,5 / 198,7	—	70,8 / 83,1	—	—	—	—	—	—	—	—	—	—	—	—	—	—	—	—	—	—
Привислинскій р. (Pologne).																																		
Варшавская—Varsovie	7	—	—	—	—	322,1 / 1.892,5	41,4 / 168,2	[3] 175,0 / 1.196,0	—	3,8 / 22,6	—	1,0 / 6,4	11,1 / 95,3	49,3 / 110,3	—	—	1,7 / 17,6	—	—	18,7 / 116,5	32,2 / 62,3	22,2 / 201,0	—	99,6 / 194,7	—	—	—	—	—	—	—	—	—	—
Кѣлецкая—Kieltze	3	21,6 / 25,9	—	0,6 / 1,2	33,6 / 80,6	50,1 / 204,8	36,6 / 117,0	—	—	—	—	8,4 / 20,0	—	22,3 / 48,8	—	—	—	—	—	253,9 / 1.124,5	5,7 / 10,6	—	—	—	—	—	—	—	—	—	—	—	—	—
		д. п. 62,2																			д. п. 1,7													
Петроковская—Pétrokof	10	д. п. 52,5	—	—	—	—	157,2 / 487,3	—	—	244,4 / 713,5	43,3 / 150,5	7,6 / 22,5	—	228,7 / 532,2	—	—	—	—	—	119,0 / 404,6	17,6 / 45,5	—	10,0 / 13,0	15,9 / 28,7	—	—	—	3,7 / 18,7	6,4 / 11,9	—	—	—	— / 9,0	—
Западно-Сибирскій р. (Sibérie Occid.).																																		
Тобольская—Tobolsk	1	д. п. 22,0	д. п. 10,5	—	—	12,0 / 79,7	—	—	—	60,0 / 204,1	1,4 / 5,2	—	0,025 / 0,1	12,8 / 35,9	—	—	—	—	—	—	—	—	—	—	—	—	—	—	—	—	—	—	—	—
Производства: обоевъ и крашеной бумаги (въ лентѣ); крашеной и золоченой бумаги (въ листахъ); мраморной бумаги, картона клееного (бристольскаго) и издѣлій изъ него, бумаги подклееной холстомъ (тканью); препарированной бумаги особо непоименованной, бумаги для свѣтописи и производство фотографическихъ пластинокъ. (Fab. de papier de teinture en bandes; p. peint, doré en feuilles; carton de Bristol et ouvrages de carton; p. collé sur tissus, préparé, sensible à la lumiere etc) . . . тыс. пуд. / тыс. руб.	54	—	—	—	—	—	—	—	0,5 / 21,7	40,0 / 150,0	—	—	—	—	—	—	—	243,8 / 1.675,3 д. п. 3,5 3. 3,0 / 25,0	19,1 / 151,9 д. п. 0,06	—	—	22,3 / 118,6 д. п. 0,4 3. 2,7 / 12,4	6,1 / 33,8 д. п. 0,04	—	24.375,7 / 3.171,0 3. 3.645,1 / 55,5	—	— / 577,8	—	—	—	— / 8,6	— / 108,4	— / 938,7	— / 4,0
Восточный р. (Est.)																																		
Пермская—Perm	1	—	—	—	—	—	—	—	—	—	—	—	—	—	—	—	—	—	—	—	—	—	—	—	—	607,9 / 47,9	—	—	—	—	—	—	—	—
Прибалтійскій р. (Prov. Baltiques).																																		
Курляндская—Courlande	1	—	—	—	—	—	—	—	—	—	—	—	—	—	—	—	—	—	—	—	—	5,0 / 31,9 д. п. 0,4	0,06 / 3,8 д. п. 0,04	—	—	—	—	— / 105,0	—	—	—	—	—	—
Лифляндская—Livonie	2	—	—	—	—	—	—	—	—	—	—	—	—	—	—	—	—	23,8 / 163,5	—	—	—	—	—	—	—	596,2 / 54,2	—	—	—	—	—	—	—	—
С.-Петербургская—S.-Pétersbourg	12	—	—	—	—	—	—	—	0,5 / 21,7	—	—	—	—	—	—	—	—	26,3 / 214,2 3. 3,0 / 25,0	11,6 / 99,7	—	—	—	6,0 / 30,0	—	8.798,8 / 1.034,1	—	— / 60,0	—	—	—	— / 8,6	— / 21,2	—[1] / 853,7	— / 2,7
Центр.-промышл. р. (Centre industriel).																																		
Московская—Moscou	23	—	—	—	—	—	—	—	—	40,0 / 150,0	—	—	—	—	—	—	—	76,7 / 570,2	—	—	—	17,0 / 73,3 3. 2,7 / 12,4	—	—	7.448,8 / 1.232,0 3.645,1 / 55,5	—	— / 340,4	—	—	—	—	—	— / 85,0	— / 0,3
Северо-западн. р. (Nord-Ouest).																																		
Виленская—Vilna	3	—	—	—	—	—	—	—	—	—	—	—	—	—	—	—	—	—	7,2 / 51,0	—	—	—	—	—	—	—	—	— / 47,0	—	—	—	—	—	—	—
Минская—Minsk	3	—	—	—	—	—	—	—	—	—	—	—	—	—	—	—	—	—	—	—	—	—	—	—	—	2.155,0 / 186,5	—	—	—	—	—	—	—	—
Южный р. (Sud).																																		
Херсонская—Kherson	4	—	—	—	—	—	—	—	—	—	—	—	—	—	—	—	—	1,0 / 8,0	—	—	—	—	—	—	—	1.995,0 / 284,0	—	— / 25,0	—	—	—	—	—	—	— / 1,0
Привислинскій р. (Pologne).																																		
Варшавская—Varsovie	1	—	—	—	—	—	—	—	—	—	—	—	—	—	—	—	—	43,1 / 295,4	—	—	—	—	—	—	—	448,6 / 104,9	—	—	—	—	—	—	—	—
Петроковская—Pétrokof	3	—	—	—	—	—	—	—	—	—	—	—	—	—	—	—	—	73,0 / 424,0 д. п. 3,5	0,2 / 1,2 д. п. 0,06	—	—	0,2 / 13,4	—	—	—	2.265,0 / 223,5	—	—	—	—	—	—	— / 87,3	—	—
Западно-Сибирскій р. (Sibérie-Occid.).																																		
Томская—Tomsk	1	—	—	—	—	—	—	—	—	—	—	—	—	—	—	—	—	—	—	—	—	—	—	—	—	60,3 / 3,9	—	—	—	—	—	—	—	—

[1]) Въ томъ числѣ: въ бобинахъ 4,5 тыс. пуд. на 72,8 тыс. р. [2]) Въ томъ числѣ: въ бобинахъ 1,8 тыс. пуд. на 20,5 т. р. [3]) Въ томъ числѣ въ бобинахъ 105,0 тыс. пуд. на 704,3 тыс. руб.

Разряды заведеній по родамъ производствъ и мѣстонахожденію. (Classification des fabriques par régions et d'après le genre de production).	Число заведеній.	Толь кровельный.	Картонажи всякіе.	Бумага папиросная (въ книжечкахъ), ажурная бумага для кондитеровъ и т. п. издѣлія.	Картузы бумажные (тыс. пуд.)	Конверты бумажные (тыс. шт.).	Брошюры, переплеты, тетради всяк., футляры, альбомы, конторскія книги и т. п. предм.	Типографскія и литографскія издѣлія.	Прочіе непоименованные выше разн. издѣлія и продукты.	Отбросы (остатки, обрѣзки).
	1	28	30	32	34	35	37	38	41	42
Толевыя (толя кровельнаго) (Tôle goudronnée, pour toitures . . . тыс. пуд. / тыс. руб.	11	337,2 / 337,1	—	—	—	—	—	—	— / 45,7	—
Прибалтійскій р. (Prov. Baltiques).									3. — / 30,0	
С.-Петербургская—St.-Pétersbourg	1	40,0 / 62,9	—	—	—	—	—	—	—	—
Эстляндская—Esthonie	1	60,0 / 75,0	—	—	—	—	—	—	—	—
Юго-западный р. (Sud-Ouest).										
Волынская—Volynie	2	21,0 / 21,0	—	—	—	—	—	—	—	—
Южный р. (Sud).										
Екатеринославская—Iekaterinoslav	1	12,0 / 15,0	—	—	—	—	—	—	—	—
Привислинскій р. (Pologne).										
Варшавская—Varsovie	5	202,2 / 160,7	—	—	—	—	—	—	— / 45,7	—
									3. — / 30,0	
Ломжинская—Lomja	1	2,0 / 2,5	—	—	—	—	—	—	—	—
Производства: брошюровочное, переплетное, футлярное, альбомовъ, конторскихъ книгъ и тетрадей всякихъ (F. de réliures et cartonnages, registres et copies; reliures pour livresa, lbums, cahiers etc . тыс. руб.	29	—	— / 7,0	—	—	10.000,0 / 24,0	— / 1.801,3	— / 72,5	— / 5,0	—
							3. — / 134,5	3. — / 13,5		
Восточный р. (Est).										
Пермская—Perm	1	—	—	—	—	—	— / 32,2	—	—	—
Прибалтійскій р. (Prov. Baltiques).										
Лифляндская—Livonie	3	—	—	—	—	10.000,0 / 24,0	— / 267,0	— / 10,0	— / 5,0	—
С.-Петербургская—St. Pétersbourg	5	—	—	—	—	—	— / 858,4	— / 48,4	—	—
							3. — / 90,1	3. — / 9,9		
Центр.-промышл. р. (Centre industriel)										
Московская—Moscou	5	—	—	—	—	—	172.5 / 26,6	—	—	—
Централ.-черноз. р. (Centre- agricole).										
Полтавская—Poltava	1	—	—	—	—	—	— / 5,2	—	—	—
Тамбовская—Tambof	1	—	—	—	—	—	— / 5,0	— / 3,1	—	—
Сѣверо-западный р. (Nord-Ouest.).										
Гродненская—Grodno	2	—	—	—	—	—	— / 133,1	—	—	—
Минская—Minsk	1	—	—	—	—	—	— / 35,0	—	—	—
Южный р. (Sud).										
Донская обл.—Ter. du Don	1	—	—	—	—	—	— / 6,8	—	—	—
Херсонская—Kherson	1	—	—	—	—	—	— / 11,0	— / 11,0	—	—
Привислинскій р. (Pologne).										
Варшавская—Varsovie	8	—	— / 7,0	—	—	—	— / 275,2	—	—	—
							3. — / 17,8	3. — / 4,5		
Производства: картонажей, абажуровъ, ажурной бумаги для кондитеровъ и т. п. особо непоименованныхъ издѣлій изъ картона и бумаги (F. d'ouvrages en papier et carton: cartonnages, abatjours; p. decoupé en dentelles et toutes sortes d'articles en papier non dénommés) . . . . . т. руб.	33	—	— / 975,5	— / 52,4	1,0 / 3,1	—	—	— / 56,5	— / 27,6	— / 0,8
			3. — / 101,3							
Прибалтійскій р. (Prov. Baltiques).										
Курляндская—Courlande	2	—	— / 6,2	—	1,0 / 3,1	—	—	— / 0,5	—	—
			3. — / 79,8							
Лифляндская—Livonie	1	—	— / 168,3	—	—	—	—	—	—	—
С.-Петербургская—St.-Pétersbourg	6	—	— / 284,9	—	—	—	—	—	—	— / 0,4

Разряды заведенiи по родамъ производствъ и мѣстонахожденiю. (Classification des fabriques par régions et d'après le genre de production).	Число заведенiй.	Пергаментная (бумага изъ ситца) (тыс. пуд.).	Картонажи всякiя.	Гильзы папиросныя. (въ тыс. пач.) (Пачка содерж. 1.000 шт.).	Бумага папиросн. (въ книжечкахъ), ажурная бумага для кондитеровъ и т. п. издѣлiя.	Картузы бумажные (тыс. пуд.).	Конверты бумажные (тыс. шт.).	Типографскiя и литографскiя издѣлiя.	Прочiе непоименов. выше разные издѣлiя и продукты.	Отбросы (остатки, обрѣзки).
	1	18	30	31	32	34	35	38	41	42
Центр.-промышл. р. (Centre industriel).										
Московская—Moscou	4	—	— / 88,2	—	— / 27,9	—	—	—	— / 19,6	— / 0,2
Центр.-черноз. р. (Centre agricole).			з. — / 12,5							
Пензенская—Penza	1	—	— / 20,6	—	—	—	—	—	—	—
Полтавская—Poltava	2	—	— / 11,9	—	—	—	—	—	—	—
Харьковская—Kharkof	2	—	— / 98,7	—	—	—	—	—	— / 8,0	—
Сѣверо-западный р. (Nord.-Ouest.)										
Витебская—Vitebsk	1	—	— / 4,0	—	—	—	—	—	—	—
Гродненская—Grodno	1	—	— / 5,6	—	—	—	—	—	—	—
Южный р. (Sud).										
Донская обл.—Ter. du Don	3	—	— / 65,6	—	—	—	—	—	—	—
Таврическая—Tanride	1	—	— / 17,1	—	—	—	—	—	—	—
Херсонская—Kherson	2	—	— / 12,0	—	—	—	—	—	—	—
Привислинскiй р. (Pologne).			з. — / 9,0							
Варшавская—Varsovie	5	—	— / 118,2	—	— / 24,5	—	—	— / 56,0	—	— / 0,2
Петроковская—Pétrokof	2	—	— / 74,4	—	—	—	—	—	—	—
Гильзовыя (гильзы папиросныя) (F. des tubes à cigarettes) т. пуд. / т. руб.	**107**	**00,05** / *0,08*	— / *6,2* д. п. **2,5**	**12.061,4** / *4.345,1* з. **170,6** / *11,2*	— / *1.027,4*	**4,3** / *11,2*	**8.000,0** / *11,3* переплеты — / *1,1*	—	—	— / *1,0*
Восточный р. (Est).										
Вятская—Viatka	1	—	—	20,0 / 3,6	—	—	—	—	—	—
Самарская—Samara	1	—	—	69,0 / 24,0	—	—	—	—	—	—
Уфимская—Oufa	1	—	—	120,0 / 36,5	—	—	—	—	—	—
Прибалтiйскiй р. (Prov. Baltiques).										
Лифляндская—Livonie	2	—	—	243,8 / 111,9	—	—	—	—	—	—
С.-Петербургская—St. Pétersbourg	5	—	—	863,5 / 378,9	—	—	—	—	—	—
Эстляндская—Esthonie	1	—	— / 2,5	55,9 / 16,8	— / 0,8	—	—	—	—	—
Центр.-промышл. р. (Centre industriel).										
Московская—Moscou	11	—	—	4.560,7 / 1.590,4	— / 255,8	—	8.000,0 / 11,3	—	—	— / 1,0
Нижегородская—Nijni-Novgorod	2	—	—	157,8 / 47,3	—	—	—	—	—	—
Тверская—Tver	2	—	—	195,0 / 49,1	—	—	—	—	—	—
Ярославская—Iaroslav	2	—	—	160,0 / 50,5	—	—	—	—	—	—
Центр.-черноземный р. (Centre agricole).										
Курская—Koursk	2	—	—	230,0 / 80,5	—	—	—	—	—	—
Орловская—Orel	1	—	—	40,8 / 11,0	—	—	—	—	—	— / 0,03
Пензенская—Penza	1	—	—	30.0 / 9,0	—	—	—	—	—	—
Полтавская—Poltava	1	—	—	30,0 / 10,0	—	—	—	—	—	—
Харьковская—Kharkof	3	—	—	991,0 / 93,4	— / 48,0	—	—	—	—	—

Разряды заведеній по родамъ производствъ и мѣстонахожденію. (Classification des fabriques par régions et d'après le genre de production).	Число заведеній.	Пергаментная бумага изъ ситца (тыс. пуд.).	Картонажи разные.	Гильзы папиросныя.	Папиросная бумага (въ книжечкахъ), ажурная бумага для кондитеровъ и т. п. предметы.	Картузы бумажные (тыс. пуд.).	Конверты бумажные (тыс. шт.).
	1	18	30	31	32	34	35
Сѣверо-западный р. (Nord-Ouest).							
Виленская—Vilna	3	—	— / 2,5	108,0 / 33,2	—	—	—
Витебская—Vitebsk	1	—	—	10,0 / 3,7	—	—	—
Гродненская—Grodno	6	—	—	296,0 / 89,2	—	—	—
Ковенская—Kovno	6	—	д. п. 2,5	122,9 / 36,2	—	—	—
Минская—Minsk	1	—	—	98,0 / 25,6	—	—	—
Могилевская—Mohilef	1	—	—	7,3 / 1,8	—	—	—
Юго-западный р. (Sud-Ouest).							
Волынская—Volynie	4	—	—	134,8 / 38,6	— / 0,8	0,5 / 0,9	—
Кіевская—Kief	7	—	— / 0,9	1.927,9 / 1.021,9	— / 134,6	2,0 / 5,0	Переплеты. — / 1,1
Подольская—Podolie	1	—	—	12,5 / 3,0	—	—	—
Южный р. (Sud).							
Астраханская—Astrakhan	1	—	—	5,0 / 2,8	—	—	—
Донская обл.—Territ. du Don	3	—	—	260,0 / 97,5	— / 50,0	—	—
Екатеринославская—Iekaterinoslav	2	—	—	75,0 / 15,0	— / 23,9	—	—
Терская обл.—Territ. du Terek	1	—	—	24,9 / 9,0	—	—	—
Херсонская—Kherson	11	0,005 / 0,08	—	330,6 / 130,4; 3. 170,0 / 11,2	— / 510,5	1,8 / 5,3	—
Привислинскій р. (Pologne).							
Варшавская—Varsovie	3	—	—	112,5 / 38,4	—	—	—
Кѣлецкая—Kieltze	4	—	— / 0,3	15,4 / 5,6	—	—	—
Ломжинская—Lomja	3	—	—	39,9 / 10,4	—	—	—
Петроковская—Pétrokof	2	—	—	42,9 / 14,8	—	—	—
Плоцкая—Plozk	1	—	— / 0,075	7,5 / 2,3	—	—	—
Радомская—Radom	2	—	—	62,2 / 18,7	—	—	—
Сѣдлецкая—Sedletz	4	—	—	104,5 / 29,7	— / 3,0	—	—
Закавказскій р. (Transcaucase).							
Бакинская—Bacou	1	—	—	207,1 / 103,5	—	—	—
Западно-Сибирскій р. (Sibérie-Occid.).							
Томская—Tomsk	1	—	—	40,0 / 16,0	—	—	—
Восточно-Сибирскій р. (Sibérie Orientale).							
Приморская обл.—Ter. Maritime	2	—	—	250,0 / 85,0	—	—	—

Разряды заведеній по родамъ производствъ и мѣстонахожденію. (Classification des fabriques par régions et d'après le genre de production).	Число заведеній.	Картонъ сѣрый (переплетный), желтый (изъ соломы) и всякій (т. пуд.).	Картонажи разные.	Катушки бумажныя и гильзы прядильныя.	Картузы бумажные (тыс. пуд.).	Конверты бумажные (т. шт.).	Разныя издѣлія изъ бумажной массы и папье-маше.	Брошюры, переплеты, тетради всякія, футляры, альбомы, конторскія книги и т. п. предметы.	Типографскія и литографскія издѣлія.	Прочіе неоименов. выше разные издѣлія и продукты.	Отбросы (остатки обрѣзки).
	1	23	30	33	34	35	36	37	38	41	42
Производства: гильзъ бумажныхъ прядильныхъ, издѣлій изъ бумажной массы, папье-маше (бумаго-лакировочное) и проч. (Fab. de tubes pour enrouler le fil, ouvrage de pâte de papier, de papier-mâché etc) . . . т. пуд. / т. руб.	15	13,7 / 22,2 д. п. 16,3	— / 0,5	— / 607,1 з. 2,2 / 11.2	—	—	— / 247,7 Ажурн. б. для кондитерск. — / 1,2	—	—	—	— / 2,1
Прибалтійскій р. (Prov. Baltiques).											
С.-Петербургская—St.-Pétersbourg	1	—	—	— / 22,5	—	—	—	—	—	—	—
Центр.-промышл. р. (Centre industriel).											
Московская—Moscou	2	—	—	— / 118,2	—	—	—	—	—	—	— / 1,2
Тверская—Tver	1	—	—	— / 66,2	—	—	—	—	—	—	— / 0,5
Привислинскій р. (Pologne).											
Варшавская—Varsovie	3	1,4 / 2,5 д. п. 16,3	—	—	—	—	— / 189,8	—	—	—	— / 0,4
Петроковская—Pétrokof	8	12,3 / 19,7	— / 0,5	— / 400,3 з. 2,2 / 11,2	—	—	— / 57.7 Ажурн. б. для кондитерск. — / 1,2	—	—	—	—
Производства: картузовъ бумажныхъ и конвертовъ. (Fab. p. d'enveloppes de lettres et pour emballage etc.). т. руб.	29	—	— / 8,3	—	205,9 / 529,0	329.859,2 / 826,3 з. 2.000,0 / 3,0	—	— / 3,0	— / 25,0 з. — / 1,5	— / 38,0 з. — / 0,6	—
Восточный р. (Est).											
Пермская—Perm	1	—	— / 5,2	—	5,8 / 17,2	—	—	—	— / 9,7	—	—
Самарская—Samara	1	—	—	—	8,6 / 23,2	500,0 / 6,5	—	—	—	—	—
Прибалтійскій р. (Provinces Baltiques).											
Курляндская—Courlande	1	—	—	—	3,9 / 11,7	779,0 / 1,4	—	—	— / 2,3	—	—
Лифляндская—Livonie	1	—	— / 3,2	—	4,1 / 12,4	5.000,0 / 5,0	—	—	—	—	—
С.-Петербургская—St.-Pétersbourg	6	—	—	—	122,6 / 298,0	91.200,0 / 297,8	—	—	—	—	—
Центр.-промышл. р. (Centre industriel).											
Московская—Moscou	2	—	—	—	15,9 / 60,0	19.170,2 / 47,5	—	—	—	—	—
Центр.-черноз. р. (Centre agricole).											
Саратовская—Saratof	1	—	—	—	21,6 / 46,0	—	—	—	—	—	—
Харьковская—Kharkof	1	—	—	—	—	16.000,0 / 35,0	—	—	—	— / 8,0	—
Сѣверо-западн. р. (Nord-Ouest).											
Виленская—Vilna	4	—	—	—	0,5 / 1.6	115.000,0 / 225,0	—	—	— / 6,6	—	—
Гродненская—Grodno	2	—	—	—	0,5 / 1,5	45.000,0 / 67,5	—	—	—	—	—
Южный р. (Sud).											
Донская обл.—Ter du Don	1	—	—	—	2,0 / 4,0	1.000,0 / 2,0	—	— / 3,0	—	— / 30,0	—
Екатеринославская—Iekaterinoslav	1	—	—	—	—	6.000,0 / 12,0	—	—	—	—	—
Херсонская—Kherson	1	—	—	—	10,8 / 19,6	—	—	—	—	—	—
Привислинскій р. (Pologne).											
Варшавская—Varsovie	6	—	—	—	9,8 / 33,8	30.210,0 / 126,5 з. 2.000,0 / 3,0	—	—	— / 6,3 з. — / 1,5	— / з. — / 0,6	—

Разряды заведеній по родамъ производствъ и мѣстонахожденію. (Classification des fabriques par régions et d'après le genre de production).	Число заведеній.	Крашеная, золоченая и мраморная бумага.	Картонажи разные.	Картузы бумажные (тыс. пуд.).	Конверты бумажные (тыс. шт.).	Брошюры, переплеты, тетради всяк., футляры, альбомы, конторскія книги и т. п. предметы.	Типографскія и литографскія издѣлія.	Шрифтъ и прочія типографскія принадлежности (тыс. пуд.).	Каучуковые штемпеля.	Прочіе непоименованные выше разные издѣлія и продукты.	Отбросы (остатки, обрѣзки).
	1	20	30	34	35	37	38	39	40	41	42
Типографское, литографское, фототипія и прочія полиграфическія производства, ксилографическое (гравированіе по дереву), цинкографическое и травленіе по мѣди, граверное по металламъ. (Etab. d'imprimerie, lithographie, phototypie, gravures, estampes, dessins, gravures en métal). т. пуд.	**861**	**6,4**	—	**19,4**	**41.129,1**	—	—	**43,1**	—	—	—
т. руб.		*25,8*	*212,9*	*58,2*	*219,8*	*1.804,7*	*33.087,8*	*1.087,6*	*51,1*	*372,7*	*54,9*
		з. — *0,3*	з. — *3,0*		д. п. **5,0** з. **630,0** *1,2*	з. — *263,8*	з. — *4.333,8*	д.п. **2,6** з. — *54,3*	з. — *0,01*	з. — *49,3*	з. — *7,2*
Сѣверный р. (Nord).											
Архангельская—Arkhangel	3	—	—	—	—	—	— 29,4	—	—	—	—
							з. — *24,8*				
Вологодская—Vologda	3	—	—	—	—	—	— 24,0	—	—	—	—
							з. — *10,0*				
Новгородская—Novgorod	2	—	—	—	—	—	— 26,3	—	—	—	—
Олонецкая—Olonetz	2	—	—	—	—	—	— 14,3	—	—	—	—
							з. — *0,2*				
Восточный р. (Est).											
Вятская—Viatka	9	—	—	—	10,0 / 0,03	— 3,0	— 84,8	—	—	— 0,7	—
						з. — *1,4*	з. — *20,7*				
Казанская—Kazan	12	—	—	—	—	з. — *0,4*	— 176,0	0,04 / 1,4	—	— 0,3	— 0,6
							з. — *107,8*	з. — *6,0*			
Оренбургская—Orenbourg	9	—	—	—	200,0 / 1,5	— 9,0	— 240,5	—	— 0,2	—	— 0,2
							з. — *3,8*				
Пермская—Perm	14	—	—	—	—	— 10,9	— 403,2	—	—	— 0,1	— 0,5
							з. — *12,0*				
Самарская—Samara	5	6,4 / 25,8	—	—	—	—	— 385,8	—	— 0,6	—	— 0,03
Уфимская—Oufa	4	—	—	—	—	— 7,8	— 125,5	—	—	—	— 0,8
Прибалтійскій р. (Prov Baltiques).											
Курляндская—Courlande	6	—	—	—	—	з. — *6,0*	— 182,4	— д.п. 2,0	—	—	—
							з. — *74,3*				
Лифляндская—Livonie	48	—	—	—	—	— 32,8	— 1.808,8	0,3 / 9,3	—	— 3,2	— 1,6
						з. — *6,0*	з. — *8,8*				
С.-Петербургская—St.-Pètersbourg	46	—	— 180,2	—	—	— 176,8	— 9057,9	33,2 / 813,2	— 0,07	— 58,9	— 6,7
					з. 100,0 / *0,2*	з. — *58,7*	з. — *2.192,0*	з. — *44,5*		з. — *9,3*	з. — *6,6*
Эстляндская—Esthonie	12	—	—	—	—	—	— 157,5	—	—	—	— 0,02
							з. — *33,9*				

Разряды заведеній по родамъ производствъ и мѣстонахожденію. (Classification des fabriques par régions et d'après le genre de production).	Число заведеній.	Крашеная, золоченая и мраморная бумага.	Картонажи разные.	Конверты бумажные (тыс. шт.).	Брошюры, переплеты, тетради всяк., футляры, альбомы, конторскія книги и т. п. предметы.	Типографскія и литографскія издѣлія.	Шрифтъ и прочія типографскія принадлежности (тыс. пуд.).	Каучуковые штемпеля.	Прочіе непоименованные выше разные издѣлія и продукты.	Отбросы (остатки, обрѣзки).
	1	20	30	35	37	38	39	40	41	43
Центр.-промыш р. (Centre industriel).										
Владимірская—Vladimir	11	—	—	—	— / 75,5 / з. — / 0,03	— / 163,1 / з. — / 1,5	— / д. п. 0,02	—	— / 5,8	— / 0,3
Калужская—Kalouga	3	—	—	375,3 / 0,6	— / 17,3	— / 99,7	—	—	—	—
Костромская—Kostroma	1	—	—	—	—	— / 9,0	—	—	—	—
Московская—Moscou	102	— / з. 0,3	— / 32,7	164,0 / 0,5	— / 643,0 / з. — / 46,2	— / 8.945,5 / з. — / 373,9	2,9 / 85,8 / д. п. 0,025	— / 22,0 / з. 0,01 / 000,9	— / 195,5	— / 35,8 / з. — / 0,025
Нижегородская—Nijni-Novgorod	8	—	—	—	— / 17,0 / з. — / 49,8	— / 156,7 / з. — / 8,7	—	— / 0,1	—	— / 0,06
Смоленская—Smolensk	4	—	—	—	— / 1,0	— / 56,5 / з. — / 10,6	—	—	—	—
Тверская—Tver	3	—	—	—	з. — / 5,5	— / 2,0 / з. — / 26,8	—	—	—	—
Ярославская—Iaroslav	5	—	—	—	— / 15,0 / з. — / 3,5	— / 74,0 / з. — / 29,4	—	—	—	—
Центр.-черноземн. р. (Centre-agricole).										
Воронежская—Voronege	9	—	—	—	— / 0,9 / з. — / 0,2	— / 277,5 / з. — / 4,2	—	—	—	— / 0,3
Курская—Koursk	4	—	—	—	—	— / 104,2	—	—	—	—
Орловская—Orel	10	—	—	100,0 / 0,4	— / 18,1 / з. — / 0,4	— / 95,3 / з. — / 16,5	—	—	—	— / 0,1 / з. — / 0,01
Пензенская—Penza	4	—	—	—	— / 11,3	— / 74,5	—	—	—	—
Полтавская—Poltava	18	—	—	50,0 / 0,3	—	— / 326,6 / з. — / 5,8	0,1 / 1,0	—	—	—
Рязанская—Riazan	1	—	—	—	— / 2,0	— / 5,0	—	—	—	—
Саратовская—Saratof	18	—	—	—	— / 56,5	— / 563,3 / з. — / 1,6	—	—	—	— / 0,04
Симбирская—Simbirsk	3	—	—	—	— / 2,0	— / 48,3	—	—	— / 0,1	— / 0,05
Тамбовская—Tambof	8	—	—	—	— / 18,2	— / 121,0 / з. — / 10,0	—	—	— / 6,6	— / 0,04
Тульская—Toula	4	—	—	—	—	— / 76,3	—	—	—	—
Харьковская—Kharkof	28	—	з. — / 3,0	610,0 / 1,8	— / 315,7 / з. — / 12,0	— / 687,8 / з. — / 36,0	—	— / 0,1	— / 4,4	— / 1,9
Черниговская—Tchernigof	4	—	—	—	—	— / 33,1 / з. — / 8,0	—	—	—	— / 0,02

Разряды заведеній по родамъ производствъ и мѣстонахожденію. (Classification des fabriques par régions et d'après le genre de production).	Число заведеній.	Конверты бумажные (тыс. шт.).	Брошюры, переплеты, тетради всяк., футляры, альбомы, конторскія книги и т. п. предметы.	Типографскія и литографскія издѣлія.	Шрифтъ и прочія типографскія принадлежности (тыс. пуд.).	Каучуковые штемпеля.	Прочіе непоименованные выше разные издѣлія и продукты	Отбросы (остатки, обрѣзки).
	1	35	37	38	39	40	41	42
Сѣверо-западный р. (Sud-Ouest).								
Виленская—Vilna	14	—	— / 1,8	— / 422,3 з. — / 85,8	0,2 / 2,4	—	— / 1,2	—
Витебская—Vitebsk	3	—	—	— / 45,5 з. — / 10,0	—	—	—	—
Гродненская—Grodno	3	—	—	— / 24,7 з. — / 29,0	—	—	—	—
Ковенская—Kovno	12	—	—	— / 46,8 з. — / 14,8	—	—	—	—
Минская—Minsk	6	—	—	— / 198,9 з. — / 2.0	—	—	—	—
Могилевская—Mohilef	2	—	—	— / 21,8	—	— / 0,1	—	—
Юго-Западный р. (Sud-Ouest).								
Волынская—Volynie	2	—	—	— / 32,7	—	—	—	—
Кіевская—Kief	24	—	— / 79,2 з. — / 11,8	— / 967,0 з. — / 150,9	— з. — / 0,7	—	— / 12,7	— / 0,1 з. — / 0,1
Южный р. (Sud.).								
Астраханская—Astrakhan	8	д. п. 5,0	— / 4,1	— / 145,6	—	—	—	—
Бессарабская—Bessarabie	5	30,0 / 0,1	—	— / 64,0 з. — / 2,9	—	—	—	—
Донская обл.—Ter. du Don	18	56,0 / 0,1	— / 7,8 з. — / 0,4	— / 884,2 з. — / 75,1	—	—	—	— / 0,3
Екатеринославская—Iekaterinoslav	28	120,0 / 0,3	— / 1,2 з. — / 0,1	— / 571,2 з. — / 17,4	—	—	—	— / 0,2
Кубанская обл.—Ter. du Kouban	5	300,0 / 10,0	— / 20,7	— / 121,4 з. — / 23,0	—	—	—	—
Таврическая—Tauride	6	—	—	— / 38,2 з. — / 3,0	—	—	—	—
Херсонская—Kherson	52	35.000,0 / 187,2	— / 154,3 з. — / 3,2	— / 1.284,9 з. — / 117,6	0,3 / 7,7	— / 26,0	—	— / 1,7 з. — / 0,5
Черноморская—Ter. du mer Noir	2	—	—	— / 10,0 з. — / 4,5	—	—	—	—

Разряды заведеній по родамъ производствъ и мѣстонахожденію. (Classification des fabriques par régions et d'après le genre de production).	Число заведеній.	Конверты бумажные (тыс. шт.).	Картузы бумажные (тыс. шт.).	Брошюры, переплеты, тетради всяк., футляры, альбомы, конторскія книги и т. п. предметы.	Типографскія и литографскія издѣлія.	Шрифтъ и прочія типографскія принадлежности (тыс. пуд.).	Каучуковые штемпеля.	Прочіе непоименованные выше разные издѣлія и продукты изготовлен. въ заведеніи.	Отбросы (остатки, обрѣзки).
	1	34	35	37	38	39	40	41	42
Привислинскій р. (Pologne).									
Варшавская—Varsovie	58	—	2.031,8 / 5,2	— / 3,1	— / 1.635,7	4,6 / 138,0	— / 1,5	— / 2,0	— / 0,1
			з. 500,0 / 0,8	з. — / 9,9	з. — / 504,1			з. — / 40,0	
Калишская—Kalich	3	—	—	—	— / 39,2	—	—	—	— / 0,1
					з. — / 0,4				
Кѣлецкая—Keltze	1	—	—	—	— / 11,0	—	—	—	—
Ломжинская—Lomja	2	—	—	—	— / 25,8	—	—	—	—
Люблинская—Lublin	1	—	—	—	— / 5,1	—	—	—	—
Петроковская—Pétrokof	14	19,3 / 58,0	1.920,0 / 11,2	— / 59,3	— / 465,9	д. п. 0,4	—	— / 78,5	— / 2,7
					з. — / 27,9				
Радомская—Radom	2	0,067 / 0,2	112,0 / 0,3	—	— / 34,8	—	—	—	—
					з. — / 7,7				
Закавказскій р. (Transcaucase).									
Бакинская—Bacou	12	—	—	— / 7,0	— / 191,0	0,4 / 8,8	—	— / 2,6	— / 0,5
				з. — / 6,0	з. — / 50,4				
Тифлисская—Tiflis	28	—	—	— / 17,8	— / 336,7	1,3 / 20,0	—	—	—
						д. п. 0,1			
				з. — / 40,2	з. — / 159,8	з. — / 3,2			
Туркестанскій р. (Turkestan).									
Сыръ-Дарьинская обл.—Territ. de Syr-Daria	4	—	—	— / 7,9	— / 123,9	—	—	—	—
Западно-Сибирскій р. (Siberie-Occid).									
Акмолинская обл.—Territ. d'Akmolinsk	4	—	—	—	— / 105,0	—	—	—	—
Семипалатинская обл.—Ter. de Semipalatinsk	2	—	—	— / 2,5	— / 14,0	—	—	—	—
			з. 30,0 / 0,2	з. — / 2,2					
Томская—Tomsk	9	—	50,0 / 0,2	—	— / 453,4	—	— / 0,5	—	— / 0,5
Восточно-Сибирскій р.									
Забайкальская—Ter. Transbaykal	1	—	—	—	—	—	—	—	—
					з. — / 2,5				
Иркутская—Irkutsk	1	—	—	— / 4,1	— / 27,6	—	—	—	—
					з. — / 23,4				
Приморская обл.—Ter. Maritime	5	—	—	—	— / 84,0	—	—	—	—

Итогъ производительности по VI группѣ (Production totale du gr. VI).

	Изготовлено (Production).					
	на продажу за свой счетъ. (Pour marché, à vendre).			для дальнѣйшей переработки въ тѣхъ-же фабрикахъ. (Pour l'élaboration ulterieure dans les mémes fabriques).	по заказамъ изъ чужихъ матеріаловъ. (Sur commandes — matières premiéres d'autrui).	Выручено по заказамъ. (Recette de la commande).
	Счетомъ. (Pieces).	Тыс. пуд. Mill. pouds.	Тыс. руб. Mill. roubles.		Тыс. пуд. Mill. pouds.	Тыс. руб. Mill. roubles.
1. Число заведеній по VI группѣ 1.333.						
Бумажная масса и картонъ (Pâte à papier).						
2. Древесная масса бѣлая (механическая) (Pâte à papier blanchie, préparée mécaniquement,—masse de bois)	—	719,3	717,1	904,6	—	—
3. Древесная масса бурая (вареное дерево) (Pâte à papier de bois cuit)	—	127,5	188,4	414,7	—	—
4. Картонъ изъ древесной массы бѣлой (Carton de pâte blanchie)	—	692,0	981,2	—	—	—
5. Картонъ изъ древесной массы (Carton de pâte de toute espèce)	—	528,3	797,1	—	—	—
6. Целлулоза (Cellulose en sulfit—pâte à papier chimique)	—	5.893,7	10.530,3	907,4	—	—
Бумага всякая (Papier).						
7. Писчая (въ томъ числѣ и почтовая) (Papier à écrire)	754,5 [1]	—	42,5	—	—	—
	—	1.174,3	6.170,5	—	—	—
8. Печатная (листами, катушками) (Papier d'imprimerie)	—	1.793,1	7.007,1	75,4	—	—
9. Папиросная (въ листахъ и въ бобинахъ) (Papier à cigarettes)	—	364,6	2.324,8	—	—	—
10. Шелковая, копировальная и т. п. тонкая (Papier fin de soie, à copier etc.)	—	1,9	33,3	3,9	—	—
11. Цвѣтная всякая (товарная, оберточная) кромѣ особо поименованной (Papier peint de toute espèce: pour emballage etc.)	—	1.532,2	4.611,8	—	—	—
12. Обойная (Papier de teinture et bordure)	—	313,6	868,8	—	—	—
13. Мундштучная (Papier de carton pour tubes à cigarettes)	—	458,1	1.745,1	—	—	—
14. Проточная и фильтровальная (Papier filtré)	—	44,2	282,5	6,5	—	—
15. Оберточная сѣрая (Papier gris pour emballage)	—	2.670,4	4.872,0	—	—	—
16. Бурая (изъ вареннаго дерева) (Papier de bois cuit)	—	853,2	1.624,3	—	—	—
17. Желтая (изъ соломы) (Papier jaune paille)	—	740,9	955,9	—	—	—
18. Пергаментная (изъ ситца) (Parchemin. végétal, collé sur tissu)	—	13,1	76,1	—	—	—
19. Пергаментная (изъ целлулозы) (Parchemin de cellulose)	—	19,3	116,9	—	—	—
20. Крашеная, золоченая, мраморная и т. п. (Papier peint, doré, coloré etc.)	—	329,3	1.921,7	3,5	3,0	25,3
21. Бумага препарированная (Papier à calquer, imprégné de cire, de paraffine etc.)	—	19,1	151,9	0,06	—	—
22. Всякая (Papier de toute espèce, non dénommé)	—	3.939,0	17.009,5	—	—	—

[1]) Листовъ въ т.

	Изготовлено (Production)					Выручено по заказамъ. (Recette de la commande).
	на продажу за свой счетъ. (Pour marché, â vondre).			для дальнѣйшей переработки въ тѣхъ же фабрикахъ. (Pour l'élaboration ulterieure dans les mêmes fabriques).	по заказамъ изъ чужихъ матеріаловъ. (Sur commandes matières premieres d'autrui).	
	Счетомъ. (Pieces).	Тыс. пуд. Mill. pouds.	Тыс. руб. Mill. roubles.		Тыс. пуд. Mill. pouds.	Тыс. руб. Mill. roubles.
Картонъ (Carton).						
23. Сѣрый (переплетный), желтый (изъ соломы) и всякій (Carton pour reliures, de paille et autres)	—	621,8	1.035,2	1,7	—	—
24. Клееный (бристольскій) (Carton collé, c. de Bristol)	—	44,5	319,6	0,4	2,7	12,4
25. Глянцевый (Carton verni et poli)	—	23,1	84,1	0.04	—	—
26. Толевый (Carton tôle goudronné pour toiture)	—	263,0	486,9	—	—	—
27. Обои разные (въ томъ числѣ бордюры) (Papier de teinture et bourdure)	24.375,7 [1]	—	3.171,0	—	3.645,1 [1]	55,5
28. Толь кровельный (Tôle pour toiture)	—	518,6	593,1	—	—	—
29. Бланки изъ картона фотографическія, фотографическ. пластинки (Cartes et passe—partouts pour photographie)	—	—	577,3	—	—	—
30. Картонажи всякіе и плоеный картонъ для упаковки (Cartonnage de toute espèce, pour emballage etc.)	—	—	1.210,4	2,5	—	104,3
Издѣлія изъ бумаги (Articles de papier).						
31. Гильзы папиросныя (Tubes de papier à cigarettes)	12.061,4	—	4.345,1	—	170,6	11,2
32. Бумага папиросная (книжечками) и ажурная бумага (Papier à cigarettes découpé en cahiers, p. en dentelles)	—	—	1.081,0	—	—	—
33. Катушки бумажныя, гильзы прядильныя (Bobines et tubes pour énrouler le fil)	1.200,0 [2] 108,3 [3]	— —	20,0 605,9	— —	— 2,2 [4]	— 11,2
34. Картузы бумажные (Sachets de papier)	—	327,2	790,1	—	—	—
35. Конверты бумажные (Enveloppes à lettres)	392.275,3 [4]	—	1.103,7	5,0 [4]	2.630,0 [4]	4,2
36. Разныя издѣлія изъ бумажной массы и папье-маше (Ouvrages de pâte à papier et papier—mâché)	—	—	248,2	—	—	—
37. Брошюры, переплеты, тетради, альбомы, книги конторск. и проч. (Brochures, reliures, cahiers, albums, régistres)	—	—	3.997,8	—	—	398,3
38. Типографскія и литографскія издѣлія (Ouvrage d'imprimerie: livres, tableaux, dessins etc.)	—	—	39.991,2	—	—	4.348,8
39. Шрифтъ и прочія типографскія и литографскія принадлежности (Caractères, matrices, clichés et touts accessoires à l'impession typographique)	—	43,1	1.087,6	2,6	—	54,3
40. Каучуковые штемпеля (Presse—timbres de caoutchouc)	—	—	51,1	—	—	0,1
41. Прочія непоименованныя выше издѣлія (Autres objets non dénommés ci-dessus)	—	—	2.620,4 [5]	3,0	—	79,9
42. Отбросы (остатки, обрѣзки) (Déchets, rognures de papier etc.)	—	—	116,8	—	—	7,2

[1]) Въ т. куск. [2]) Катушки штуками въ т. [3]) Гильзы прядильныя ящиками. [4]) Тыс. шт. [5]) Изъ нихъ тряпичной массы на 50,0 т. р., картона изъ тряпья на 30,7 т. р. и картона изъ стар. бумаги на 9,0 т. р.

Группа VII. Сводная таблица А общихъ свѣдѣній о заведеніяхъ механической обработки дерева.
(Groupe VII. Table A, Etat des fabriques de l'industrie du bois).

Разряды заведеній по родамъ производствъ и мѣстонахожденію. (Classification des fabriques par régions et d'après le genre de production).	Число заведеній.	Сумма производства въ тысячахъ рублей.	Выручка по заказамъ въ тысячахъ рублей.	Число рабочихъ. Работавшихъ при заведеніи. Мужчинъ. Взросл.	Мужчинъ. Малол.	Женщинъ. Взросл.	Женщинъ. Малол.	ВСЕГО (обоего пола).	Работавшихъ внѣ заведенія (на сторонѣ).	Паровые котлы. Число котловъ.	Поверхность нагрѣва (кв. фут.).	Число и сила двигателей. Паровыхъ: неподвижныхъ машинъ, локомобилей и турбинъ паровыхъ. Число ихъ.	Число силъ.	Двигателей внутрен. сгоранія: нефтяныхъ, керосинов., бензин. и газовыхъ. Число ихъ.	Число силъ.	Водяныхъ: турбинъ и колесъ. Число ихъ.	Число силъ.	Электромоторовъ (отъ чужихъ генерат.), кон. привод. и вѣтр. двигател. Число ихъ.	Число силъ.
	1	2	3	4	5	6	7	8	9	10	11	12	13	14	15	16	17	18	19
Лѣсопильныя, фанеропильныя и рѣзаной фанеры (Fab. de bois sciés et de placage)	**1.411**	**88.476,3**	**3.824,9**	**58.048**	**494**	**1.339**	**19**	**59.900**	**3.441**	**1.780**	**885.740**	**1.795**	**62.043**	**13**	**271**	**52**	**932**	**э. 13**	**449**
Сѣверный р. (Nord).																			
Архангельская—Arkhangel	35	18.867,8	24,2	11.963	116	520	—	12.592	420	161	80.029	207	5.107	—	—	—	—	—	—
Вологодская—Vologda	15	1.633,4	1,6	1.507	—	2	—	1.509	—	27	17.232	21	1.083	2	25	—	—	—	—
Новгородская—Novgorod	37	2.294,0	179,2	2.177	26	55	2	2.260	103	52	30.464	52	2.268	1	50	10	301	—	—
Олонецкая—Olonetz	12	1.428,3	—	934	—	13	—	947	16	11	9.878	11	572	—	—	6	200	—	—
Псковская—Pskof	12	599,0	2,5	433	—	21	—	454	—	13	7.311	13	412	—	—	—	—	—	—
Итого—Total	111	24.822,6	207,5	17.014	142	611	2	17.769	539	264	144.914	304	9.442	3	75	16	501	—	—
Восточный р. (Est.).																			
Вятская—Viatka	11	169,4	7,5	181	—	2	—	183	3	13	3.652	13	207	—	—	—	—	—	—
Казанская—Kazan	22	1.130,7	113,0	922	2	19	—	943	100	24	12.416	22	670	—	—	3	30	—	—
Оренбургская—Orenbourg	4	2.046,9	—	307	—	—	—	307	20	7	3.580	6	295	—	—	—	—	—	—
Пермская—Perm	24	1.410,6	47,8	909	17	8	—	934	—	25	10.378	25	711	1	12	1	15	—	—
Самарская—Samara	27	1.077,4	87,2	540	1	6	—	547	12	29	14.820	33	1.123	—	—	—	—	—	—
Уфимская—Oufa	24	834,3	25,1	649	—	59	—	708	78	23	11.448	24	727	—	—	4	37	—	—
Итого—Total	112	6.669,3	280,5	3.508	20	94	—	3.622	213	121	56.294	123	3.733	1	12	8	82	—	—
Прибалтійскій р. (Prov. Baltiques).																			
Курляндская—Courlande	17	828,9	39,9	585	—	79	—	664	—	21	8.440	21	794	—	—	—	—	—	—
Лифляндская—Livonie	66	6.269,7	887,5	5.321	19	49	—	5.389	31	108	60.377	94	5.782	—	—	1	12	—	—
С.-Петербургская—St. Pétersbourg	53	6.453,3	221,7	2.855	9	27	—	2.891	—	75	53.879	74	3.652	—	—	1	10	—	—
Эстляндская—Esthonie	10	544,7	25,0	298	—	1	—	299	—	11	4.651	11	309	—	—	1	15	—	—
Итого—Total	146	14.096,5	1.174,1	9.059	28	156	—	9.243	31	215	127.347	200	10.537	—	—	3	37	—	—
Центр.-промышл. р. (Centre industriel).																			
Владимірская—Vladimir	33	1.126,9	6,8	759	—	9	—	768	263	39	14.656	39	1.076	—	—	—	—	—	—
Калужская—Kalouga	26	790,4	6,5	674	6	—	—	680	—	29	11.321	29	580	—	—	1	6	—	—
Костромская—Kostroma	22	1.783,8	48,2	1.205	2	10	—	1.217	10	27	14.455	29	1.011	—	—	1	10	—	—
Московская—Moscou	8	365,8	59,8	226	2	3	—	231	—	11	4.352	9	292	—	—	—	—	—	—
Нижегородская—Nijni-Novgorod	48	834,1	117,2	1.222	30	35	—	1.287	145	51	25.596	48	1.610	1	25	2	44	—	—
Смоленская—Smolensk	42	1.334,5	8,9	1.130	4	2	—	1.136	125	47	21.864	48	1.406	—	—	—	—	э. 1	10
Тверская—Tver	17	1.231,5	24,3	772	3	—	—	775	70	24	15.684	26	1.182	—	—	—	—	—	—
Ярославская—Iaroslav	26	1.579,3	116,7	1.259	—	11	—	1.270	—	35	19.002	43	1.093	—	—	—	—	—	—
Итого—Total	222	9.046,3	388,4	7.247	47	70	—	7.364	613	263	126.930	271	8.250	1	25	4	60	э. 1	10
Центр.-черноз. р. (Centre agricole).																			
Воронежская—Voronége	1	79,6	—	40	—	—	—	40	—	1	530	1	56	—	—	—	—	—	—
Курская—Koursk	1	129,2	—	20	—	—	—	20	—	1	320	1	16	—	—	—	—	—	—
Орловская—Orel	26	1.126,0	48,0	789	31	25	—	845	62	34	13.618	33	921	—	—	—	—	—	—
Пензенская—Penza	24	1.180,3	12,1	753	—	—	—	753	50	25	9.753	27	731	—	—	—	—	—	—
Полтавская—Poltava	13	1.085,3	100,5	469	14	—	—	483	191	16	10.260	16	750	—	—	—	—	—	—
Рязанская—Riazan	19	708,1	8,8	408	3	—	—	411	170	23	11.634	25	486	—	—	—	—	—	—
Саратовская—Saratof	62	7.485,0	260,8	2.576	9	58	—	2.643	418	75	48.508	75	2.905	2	47	—	—	э. 7	320
Симбирская—Simbirsk	34	1.672,2	23,7	1.136	4	26	—	1.166	133	40	16.118	42	1.049	—	—	1	15	—	—
Тамбовская—Tambof	4	156,2	—	92	6	—	—	98	40	4	1.858	6	124	—	—	—	—	—	—
Тульская—Toula	2	37,9	—	38	—	—	—	38	—	2	1.191	2	50	—	—	—	—	—	—
Харьковская—Kharkof	3	97,8	—	68	—	—	—	68	—	4	1.380	4	58	—	—	—	—	—	—
Черниговская—Tchernigof	41	1.777,0	96,0	1.310	18	26	—	1.354	26	46	17.586	47	1.497	—	—	—	—	—	—
Итого—Total	230	15.534,7	549,9	7.699	85	135	—	7.919	1.090	271	132.756	279	8.643	2	47	1	15	э. 7	320
Сѣверо-западный р. (Nord-Ouest).																			
Виленская—Vilna	17	952,3	32,1	427	1	—	—	428	7	17	8.934	16	573	—	—	—	—	—	—
Витебская—Vitebsk	7	285,7	28,5	197	2	—	—	199	—	9	5.883	8	331	—	—	—	—	—	—
Гродненская—Grodno	24	601,2	29,4	424	5	—	—	429	—	24	12.519	23	913	1	40	2	20	—	—
Ковенская—Kovno	24	386,7	26,2	364	—	3	—	367	—	23	8.495	23	735	—	—	—	—	—	—
Минская—Minsk	62	2.085,1	162,5	1.835	25	104	10	1.974	61	75	35.348	72	2.618	—	—	—	—	—	—
Могилевская—Mohilef	24	588,5	64,3	862	7	24	—	893	8	26	12.269	29	918	—	—	—	—	—	—
Итого—Total	158	4.899,5	342,9	4.109	40	131	10	4.290	76	174	83.448	171	6.088	1	40	2	20	—	—

Разряды заведеній по родамъ производствъ и мѣстонахожденію.	Родъ и количество потребленнаго топлива. Тысячъ пудовъ. Твердаго минеральн. топлива: камен. угля, кокса и антрацита.	Древесного угля.	Жидкаго минеральн. топл.: мазута, нефти, керос. и бензина.	Кубич. саженъ. Дрова.	Торфъ.	Разнаго: брикетъ, сучьевъ, пней, соломы, газа, отбросовъ производ. (на сумму тыс. руб.).	Главные расходы (въ тысячахъ рублей). Сырые матеріалы.	Топливо всякое.	Плата рабочимъ. Работавшимъ при заведеніи. Деньгами.	Натурою (харчи, квартира, доплат. нит. выдачи).	Работавшимъ на сторонѣ.	За наемъ помѣщеній и движущей силы.
	20	21	22	23	24	25	26	27	28	29	30	31
Лѣсопильныя, фанеропильныя и рѣзаной фанеры (Fab. de bois sciés et de placage)	**211,8**	**2,8**	**23,7**	**27.049**	**620**	**553,1**	**60.232,8**	**879,8**	**12.289,9**	**139,3**	**640,9**	**624,6**
Сѣверный р. (Nord).												
Архангельская—Arkhangel	—		—	—	—	71,8	12.149,6	71,8	3.149,5	14,4	82,0	35,2
Вологодская—Vologda	—	0,5	1,9	—	—	0,9	1.151,1	3,9	227,8	1,4	11,1	6,3
Новгородская—Novgorod	9,5	—	—	541	—	3,4	1.490,8	11,9	413,1	8,4	5,3	3,9
Олонецкая—Olonetz	—	—	—	50	—	2,5	998,2	3,0	151,3	2,1	—	4,4
Псковская—Pskof	—	—	—	30	—	2,0	425,4	2,1	69,5	—	—	7,3
Итого—Total	9,5	0,5	1,9	621	—	80,6	16.215,1	92,7	4.011,3	26,3	98,4	57,0
Восточный р. (Est.).												
Вятская—Viatka	0,3	—	—	100	—	1,5	107,9	2,7	18,8	—	0,5	6,4
Казанская—Kazan	—	—	—	45	—	2,8	826,6	3,0	131,1	1,2	38,0	7,4
Оренбургская—Orenbourg	—	—	0,7	—	—	41,5	1.299,5	41,8	78,2	0,2	4,0	17,7
Пермская—Perm	—	—	0,8	548	—	1,8	859,2	8,6	240,3	1,5	—	11,2
Самарская—Samara	—	0,3	—	557	—	4,1	800,7	10,6	132,7	1,5	2,8	22,1
Уфимская—Oufa	—	—	0,4	465	—	2,1	532,7	6,3	107,2	0,04	17,8	11,0
Итого—Total	0,3	0,3	1,9	1.715	—	53,1	4.426,6	73,1	708,2	4,5	63,1	75,9
Прибалтійскій р. (Prov. Baltiques).												
Курляндская—Courlande	—	—	—	400	—	3,5	641,7	7,2	101,1	0,2	—	15,0
Лифляндская—Livonie	—	—	—	599	10	32,0	4.496,2	39,7	1.393,1	10,3	13,0	84,4
С.-Петербургская—St. Pétersbourg	34,0	0,0	—	1.085	—	52,9	4.371,6	69,7	746,0	23,3	—	48,2
Эстляндская—Esthonie	—	—	—	449	—	9,9	402,1	13,7	67,2	0,7	—	1,0
Итого—Total	34,0	0,05	—	2.533	10	98,1	9.911,7	130,2	2.307,5	34,5	13,0	148,5
Центр.-промышл. р. (Centre industriel).												
Владимірская—Vladimir	—	—	—	826	—	8,3	654,9	16,6	100,5	4,8	52,0	1,7
Калужская—Kalouga	—	—	—	634	—	11,5	458,0	18,5	91,6	0,3	—	1,4
Костромская—Kostroma	—	—	—	430	—	5,3	1.299,2	10,1	220,9	0,3	1,0	12,6
Московская—Moscou	—	—	6,2	150	75	3,6	238,7	10,7	66,3	0,3	—	4,9
Нижегородская—Nijni-Novgorod	—	—	0,8	1.292	—	1,0	456,2	13,2	195,0	4,3	16,8	8,0
Смоленская—Smolensk	—	0,3	—	1.679	—	2,3	773,3	23,3	164,4	2,0	24,7	7,4
Тверская—Tver	—	—	—	800	—	14,9	731,3	23,6	157,9	1,8	15,2	1,9
Ярославская—Iaroslav	—	—	—	789	—	7,9	1.023,7	17,1	266,3	3,7	—	21,5
Итого—Total	—	0,3	7,0	6.600	75	54,7	5.635,3	133,0	1.263,3	17,6	109,7	59,5
Центр.-черноз. р. (Centre agricole).												
Воронежская—Voronége	—	—	—	—	—	—	59,7	—	10,6	—	—	—
Курская—Koursk	—	—	—	—	—	2,0	71,4	2,0	6,0	—	—	—
Орловская—Orel	—	—	—	260	—	1,8	791,5	3,5	147,2	1,5	17,0	2,7
Пензенская—Penza	—	—	—	784	—	6,1	803,8	13,0	118,5	0,9	9,2	4,3
Полтавская—Poltava	—	—	—	100	—	16,3	824,5	17,2	102,2	1,2	47,0	14,1
Рязанская—Riazan	—	—	—	505	—	10,6	476,4	14,5	69,3	0,7	40,6	2,5
Саратовская—Saratof	—	—	—	255	—	85,4	5.996,7	89,3	668,3	2,4	101,9	49,4
Симбирская—Simbirsk	—	—	—	789	—	3,6	1.058,1	9,9	216,9	3,7	33,3	4,1
Тамбовская—Tambof	—	—	—	45	—	0,2	112,0	0,5	14,9	2,2	6,1	0,5
Тульская—Toula	—	—	—	145	—	0,03	24,5	1,9	5,1	—	—	—
Харьковская—Kharkof	—	—	—	50	—	0,9	60,6	1,3	8,9	—	—	0,05
Черниговская—Tchernigof	—	0,2	4,9	387	—	11,3	1.244,3	15,7	208,0	1,0	3,6	10,1
Итого—Total	—	0,2	4,9	3.320	—	138,1	11.523,4	168,7	1.575,8	13,7	258,7	87,5
Сѣверо-западный р. (Nord-Ouest).												
Виленская—Vilna	—	—	—	1.607	—	14,5	687,1	22,4	103,4	2,5	1,6	10,3
Витебская—Vitebsk	—	—	—	241	—	—	206,5	4,1	36,1	—	—	1,1
Гродненская—Grodno	4,8	—	—	135	—	3,3	398,7	8,2	75,9	0,4	—	9,0
Ковенская—Kovno	—	—	—	658	—	—	283,5	7,9	52,2	0,2	—	5,6
Минская—Minsk	—	—	—	2.325	—	12,1	1.269,1	25,2	314,8	7,0	9,3	16,9
Могилевская—Mohilef	0,5	—	—	817	—	2,5	346,6	9,1	117,6	5,7	1,2	2,3
Итого—Total	5,3	—	—	5,783	—	32,3	3.191,5	76,8	699,9	15,7	12,0	45,1

Разряды заведеній по родамъ производствъ и мѣстонахожденію. (Classification des fabriques par régions et d'après le genre de production).	Число заведеній.	Сумма производства въ тысячахъ рублей.	Выручка по заказамъ въ тысячахъ рублей.	Число рабочихъ. Работавшихъ при заведеніи. Мужчинъ. Взросл.	Мужчинъ. Малол.	Женщинъ. Взросл.	Женщинъ. Малол.	ВСЕГО (обоего пола).	Работавшихъ внѣ заведенія (на сторонѣ).	Паровые котлы. Число котловъ.	Поверхность нагрѣва (кв. фут.).	Число паровыхъ: неподвижныхъ машинъ, локомобилей и турбинъ паровыхъ. Число ихъ.	Число силъ.
	1	2	3	4	5	6	7	8	9	10	11	12	13
Юго-Западный р. (Sud-Ouest.).													
Волынская—Volynie	47	1.073,2	26,7	1.041	26	8	—	1.075	—	47	18.430	49	1.428
Кіевская—Kief	47	602,6	160,2	979	10	70	—	1.059	4	50	23.428	50	1.652
Подольская—Podolie	4	166,0	—	87	7	—	—	94	—	4	2.876	4	154
Итого—Total	98	1.841,8	186,9	2.107	43	78	—	2.228	4	101	44.734	103	3.234
Южный р. (Sud).													
Астраханская—Astrakhan	13	2.081,8	23,6	651	2	2	—	655	—	20	15.243	17	947
Бессарабская—Bessarabie	11	213,2	10,8	150	—	—	—	150	—	14	6.237	14	451
Донская обл.—Territ. du Don	1	121,8	—	45	—	—	—	45	—	3	565	1	60
Екатеринославская—Iékaterinoslav	24	769,3	223,1	707	2	—	—	709	26	30	19.720	24	1.497
Таврическая—Tauride	5	203,9	32,0	142	—	—	—	142	—	7	4.844	5	321
Терская обл.—Territ. du Terek	1	2,6	3,4	10	—	1	—	11	—	1	320	1	32
Херсонская—Kherson	17	618,3	188,8	715	1	18	—	734	—	30	14.548	20	954
Итого—Total	72	4.011,0	481,8	2.420	5	21	—	2.446	26	105	61.477	82	4.262
Привислинскій р. (Pologne).													
Варшавская—Varsovie	31	666,3	27,4	409	3	4	1	417	—	33	13.570	32	972
Калишская—Kalich	23	408,5	6,1	268	24	—	—	292	19	23	7.419	23	550
Кѣлецкая—Kieltzy	23	516,5	20,1	422	13	9	2	446	32	19	7.188	20	573
Ломжинская—Lomja	6	130,0	—	112	—	—	—	112	—	6	2.310	6	147
Люблинская—Lublin	19	463,4	0,9	313	—	3	—	316	—	20	7.918	20	515
Петроковская—Pétrokof	30	860,6	8,2	475	15	6	4	500	15	30	15.457	28	874
Плоцкая—Plotzk	14	352,2	2,2	205	—	—	—	205	77	15	4.486	15	354
Радомская—Radom	20	470,3	31,0	391	—	11	—	402	16	20	7.452	21	624
Сувалкская—Souvalky	10	142,1	5,1	148	—	3	—	151	10	10	3.912	10	279
Сѣдлецкая—Siedletz	21	476,5	14,4	390	7	2	—	399	—	21	9.151	21	609
Итого—Total	197	4.486,5	115,6	3.133	62	38	7	3.240	169	197	78.863	196	5.497
Закавказскій р. (Trancaucase).													
Кутаисская—Kouthais	2	34,4	—	39	—	—	—	39	—	2	784	2	44
Тифлисская—Tiflis	18	612,1	2,7	280	—	—	—	289	32	15	5.506	14	331
Итого—Total	20	646,5	2,7	319	—	—	—	319	32	17	6.290	16	375
Туркестанскій р. (Turkestan).													
Семирѣченская—Ter. de Sèmiretchensk	2	6,8	—	8	—	—	—	8	—	—	—	—	—
Западно-Сибирскій р. (Sibérie Occid.).													
Акмолинская обл.—Ter. d'Akmolinsk	1	192,0	—	80	—	—	—	80	—	1	480	2	57
Семипалатинская обл.—Ter. de Sémipalatinsk	1	3,0	—	8	—	—	—	8	—	1	150	1	15
Тобольская—Tobolsk	4	249,2	38,4	204	4	—	—	208	10	6	3.919	6	383
Томскъ—Tomsk	8	665,4	14,6	378	18	5	—	401	608	9	4.027	8	375
Итого—Total	14	1.109,6	53,0	670	22	5	—	697	618	17	8.576	17	830
Восточно-Сибирскій р. (Sibérie Orientale).													
Амурская обл.—Ter. de l'Amour	2	65,3	—	42	—	—	—	42	—	2	319	2	28
Енисейская—Iénisseisk	4	294,2	—	213	—	—	—	213	—	4	1.903	4	85
Забайкальская обл.—Ter. de Transbaical	7	222,9	25,5	184	—	—	—	184	—	11	2.643	11	231
Иркутская—Irkoutsk	11	514,5	15,5	170	—	—	—	170	30	13	7.809	11	660
Приморская обл.—Ter. de Bord de Mer	4	206,9	—	141	—	—	—	141	—	4	1.357	4	140
Якутская обл.—Ter. de Iakoutsk	1	1,4	0,7	5	—	—	—	5	—	1	80	1	8
Итого—Total	29	1.305,3	41,7	755	—	—	—	755	30	35	14.111	33	1.152
Паркетныя и столярно-строительныя. (Fab. de parquets et menuiserie de bâtiment).	**64**	**2.680,7**	**11,8**	**2.842**	**19**	**45**	**—**	**2.906**	**139**	**49**	**27.482**	**37**	**1.981**
Сѣверный р. (Nord).													
Вологодская—Vologda	1	17,4	—	27	—	—	—	27	—	—	—	—	—
Восточный р. (Est).													
Казанская—Kazan	3	38,1	—	94	—	—	—	94	4	—	—	—	—
Пермская—Perm	1	2,2	0,9	15	—	—	—	15	—	1	445	1	40
Самарская—Samara	1	13,8	—	32	—	—	—	32	—	1	90	1	10
Итого—Total	5	54,1	0,9	141	—	—	—	141	4	2	535	2	50

Разряды заведеній по родамъ производствъ и мѣстонахожденію.	Число силъ двигателей. Двигателей внутрен. сгоранія: нефтяныхъ, керосинов., бензин. и газовыхъ. Число ихъ.	Число силъ.	Водяныхъ: турбинъ и колесъ. Число ихъ.	Число силъ.	Электромоторовъ (отъ чужихъ генерат.), кон. привод. и вѣтр. двигател. Число ихъ.	Число силъ.	Родъ и количество потребленнаго топлива. Тысячъ пудовъ. Твердаго минеральн. топлива: камен. угля, кокса и антрацита.	Дрекснаго угля.	Жидкаго минеральн. топл: мазута, нефти, керос. и бензина.	Кубич. саженъ. Дрова.	Торфъ.	Разнаго: брикетъ, сучьевъ, пней, соломы, газа, отбросовъ производ. (на сумму тыс. руб.)	Главные расходы (въ тысячахъ руб.). Сырые матеріалы.	Топливо всякое.	Плата рабочимъ. Работавшимъ при заведеніи. Деньгами.	Натурою (харчи, квартира, дополнит. выдачи).	Работавшимъ на сторонѣ.	За наемъ помѣщеній и движущей силы.
	14	15	16	17	18	19	20	21	22	23	24	25	26	27	28	29	30	31
Юго-Западный р. (Sud-Ouest.).																		
Волынская—Volynie	—	—	1	16	—	—	—	—	—	635	—	3,5	687,1	10,2	137,8	3,4	—	3,9
Кіевская—Kief	—	—	—	—	—	—	—	0,1	—	251	—	19,1	380,1	21,8	128,9	0,4	0,4	13,5
Подольская—Podolie	—	—	—	—	—	—	—	—	—	—	—	—	118,5	—	17,7	—	—	3,5
Итого—Total	—	—	1	16	—	—	—	0,1	—	886	—	22,6	1.185,8	32,0	284,4	3,9	0,4	20,9
Южный р. (Sud).																		
Астраханская—Astrakhan	—	—	—	—	—	—	—	—	—	—	—	4,6	1.768,5	4,6	183,9	1,7	—	37,4
Бессарабская—Bessarabie	—	—	—	—	—	—	—	—	—	88	175	3,6	160,1	8,4	18,3	—	—	7,5
Донская обл.—Territ. du Don	—	—	—	—	—	—	8,6	—	—	25	—	—	99,2	1,9	12,1	—	—	—
Екатеринославская—Iékaterinoslav	1	8	—	—	э. 1	70	8,2	—	0,2	100	—	6,8	581,7	10,1	172,4	0,4	5,1	32,5
Таврическая—Tauride	—	—	—	—	—	—	—	—	—	—	—	—	147,3	—	24,7	—	—	0,4
Терская обл.—Territ. du Terek	—	—	—	—	—	—	—	—	—	30	—	—	1,5	0,5	1,8	1,0	—	—
Херсонская—Kherson	1	8	—	—	—	—	42,6	—	0,3	—	—	2,4	422,5	11,7	135,0	—	—	6,1
Итого—Total	2	16	—	—	э. 1	70	59,4	—	0,4	243	175	17,3	3.180,8	37,1	548,1	3,1	5,1	83,9
Привислинскій р. (Pologne).																		
Варшавская—Varsovie	—	—	—	—	—	—	75,1	0,5	—	240	260	12,9	485,7	32,2	59,8	1,0	—	1,7
Калишская—Kalich	—	—	—	—	—	—	1,6	—	—	279	—	4,1	285,1	6,9	33,4	2,5	2,1	2,6
Кѣлецкая—Kieltzy	—	—	5	65	—	—	—	—	—	174	—	0,8	384,5	3,6	48,8	0,4	3,5	1,4
Ломжинская—Lomja	—	—	—	—	—	—	—	—	—	—	—	—	92,3	—	11,9	—	—	—
Люблинская—Lublin	—	—	2	18	—	—	—	—	—	383	—	0,4	290,1	5,0	42,7	4,6	—	2,8
Петроковская—Pétrokof	—	—	—	—	э. 2	40	22,9	—	0,05	215	—	7,7	616,5	13,1	83,2	0,6	1,6	2,3
Плоцкая—Plotzk	—	—	—	—	—	—	—	—	—	50	100	2,3	193,6	4,5	39,0	2,1	14,6	0,5
Радомская—Radom	—	—	1	16	—	—	—	0,3	—	475	—	5,7	340,4	10,3	56,8	2,6	0,3	2,8
Сувалкская—Souvalky	—	—	—	—	—	—	—	—	—	40	—	3,3	87,0	3,6	19,3	0,3	2,0	2,2
Сѣдлецкая—Siedletz	—	—	—	—	—	—	—	—	—	230	—	12,3	331,3	16,2	38,0	4,6	—	—
Итого—Total	—	—	8	99	э. 2	40	99,5	0,8	0,05	2.086	360	49,4	3.106,5	95,5	433,0	18,8	24,0	16,2
Закавказскій р. (Trancaucase).																		
Кутаисская—Kouthais	—	—	—	—	—	—	—	—	—	60	—	—	17,5	0,4	8,4	—	—	—
Тифлисская—Tiflis	3	56	2	20	э. 1	6	3,6	—	7,7	45	—	—	400,7	4,3	66,4	0,6	3,2	12,5
Итого—Total	3	56	2	20	э. 1	6	3,6	—	7,7	105	—	—	418,2	4,7	74,8	0,6	3,2	12,5
Туркестанскій р. (Turkestan).																		
Семирѣченская—Ter. de Sèmiretchensk	—	—	5	34	—	—	—	—	—	—	—	—	1,1	—	2,1	—	—	0,01
Западно-Сибирскій р. (Sibérie Occid.).																		
Акмолинская обл.—Ter. d'Akmolinsk	—	—	—	—	—	—	—	—	—	—	—	—	90,2	—	19,0	—	—	2,8
Семипалатинская обл.—Ter. de Sémipalatinsk	—	—	—	—	—	—	—	—	—	—	—	0,3	2,0	0,3	0,5	—	—	—
Тобольская—Tobolsk	—	—	—	—	—	—	—	—	—	1.000	—	0,7	170,2	5,2	47,2	0,6	2,3	3,7
Томскъ—Tomsk	—	—	2	48	—	—	—	—	—	178	—	1,1	372,4	3,8	103,6	0,3	45,3	2,1
Итого—Total	—	—	2	48	—	—	—	—	—	1.178	—	2,1	634,8	9,3	170,3	0,9	47,6	8,6
Восточно-Сибирскій р. (Sibérie Orientale).																		
Амурская обл.—Ter. de l'Amour	—	—	—	—	—	—	—	—	—	110	—	—	36,3	2,0	8,3	—	—	0,03
Енисейская—Iénisseisk	—	—	—	—	—	—	—	—	—	231	—	0,3	142,7	3,7	49,4	—	—	0,7
Забайкальская обл.—Ter. de Transbaical	—	—	—	—	—	—	—	—	—	503	—	—	138,5	2,9	48,6	—	—	—
Иркутская—Irkoutsk	—	—	—	—	э. 1	3	—	—	—	835	—	2,6	378,1	13,4	50,4	—	6,0	7,6
Приморская обл.—Ter. de Bord de Mer	—	—	—	—	—	—	—	0,6	0,005	300	—	1,6	105,6	4,8	53,6	—	—	0,7
Якутская обл.—Ter. de Iakoutsk	—	—	—	—	—	—	—	—	—	—	—	—	1,0	—	0,8	—	—	—
Итого—Total	—	—	—	—	э. 1	3	—	0,6	0,005	1.979	—	4,4	802,1	26,7	211,2	—	6,0	9,0
Паркетныя и столярно-строительныя. (Fab. de parquets et menuiserie de bâtiment).	**10**	**145**	**—**	**—**	**к. 1 э. 6**	**3 50**	**57,3**	**—**	**6,4**	**867**	**—**	**30,2**	**1.191,9**	**53,2**	**795,3**	**16,9**	**59,8**	**42,3**
Сѣверный р. (Nord).																		
Вологодская—Vologda	—	—	—	—	э. 2	8	—	—	—	5	—	—	5,2	0,06	8,5	—	—	0,4
Восточный р. (Est).																		
Казанская—Kazan	1	8	—	—	—	—	—	—	0,3	20	—	—	12,8	0,5	11,4	2,5	0,3	1,0
Пермская—Perm	—	—	—	—	—	—	—	—	—	5	—	0,06	1,3	0,09	1,0	0,02	—	0,03
Самарская—Samara	1	16	—	—	—	—	—	—	0,5	25	—	—	6,0	0,6	6,0	—	—	—
Итого—Total	2	24	—	—	—	—	—	—	0,7	50	—	0,06	20,1	1,2	18,4	2,5	0,3	1,0

Разряды заведенiй по родамъ производствъ и мѣстонахожденiю. (Classification des fabriques par régions et d'aprés le genre de production).	Число заведенiй.	Сумма производства въ тысячахъ рублей.	Выручка по заказамъ въ тысячахъ рублей.	Число рабочихъ. Работавшихъ при заведенiи. Мужчинъ. Взросл.	Мужчинъ. Малол.	Женщинъ. Взросл.	Женщинъ. Малол.	ВСЕГО (обоего пола).	Работавшихъ внѣ заведенiя (на сторонѣ).	Паровые котлы. Число котловъ.	Поверхность нагрѣва (кв. фут.).	Число и сила двигателей. Паровыхъ: неподвижныхъ машинъ, локомобилей и турбинъ паровыхъ. Число ихъ.	Число силъ.	Двигателей внутрен. сгоранiя: нефтяныхъ, керосинов., бензин. и газовыхъ. Число ихъ.	Число силъ.	Водяныхъ: турбинъ и колесъ. Число ихъ.	Число силъ.	Электромоторовъ (отъ чужихъ генерат.), кон. привод. и вѣтр. двигател. Число ихъ.	Число силъ.	Родъ и количество потребленнаго топлива. Тысячъ пудовъ. Твердаго минеральн. топлива: камен. угля, кокса, и антрацита.	Древеснаго угля.	Жидкаго минеральн. топл.: мазута, нефти, керос. и бензина.	Кубич. саж. Дрова.	Торфъ.	Разнаго: брикетъ, сучьевъ, пней, соломы, газа, отбросовъ производ. (на сумму тыс. руб.).	Главные расходы (въ тысячахъ рублей). Сырые матерiалы.	Топливо всякое.	Плата рабочимъ. Работавшимъ при заведенiи. Деньгами.	Натурою (харчи, квартира, доплат. выдача).	Работавшимъ на сторонѣ.	За наемъ помѣщенiй и двигающей силы.
	1	2	3	4	5	6	7	8	9	10	11	12	13	14	15	16	17	18	19	20	21	22	23	24	25	26	27	28	29	30	31
Прибалтiйскiй р. (Prov. Baltiques).																															
Курляндская—Courlande	2	73,5	—	94	—	—	—	94	—	2	682	2	100	—	—	—	—	э. 2	7	—	—	—	—	—	0,8	25,0	0,8	32,0	—	—	0,6
Лифляндская—Livonie	5	276,9	0,3	239	—	1	—	240	—	9	5.498	6	348	—	—	—	—	—	—	8,7	—	—	73	—	7,0	117,1	10,7	101,0	—	—	—
С.-Петербургская—St. Pétersbourg	3	431,9	3,0	440	—	—	—	440	78	4	2.298	3	200	—	—	—	—	—	—	—	—	—	200	—	—	131,0	2,0	145,9	—	27,0	26,2
Итого—Total	10	782,3	3,3	773	—	1	—	774	78	15	8.478	11	648	—	—	—	—	э. 2	7	8,7	—	—	273	—	7,8	273,1	13,5	278,9	—	27,0	26,8
Центр.-промышл. р. (Centre industriel).																															
Московская—Moscou	15	377,3	1,9	523	7	—	—	530	—	2	582	2	32	3	63	—	—	—	—	—	—	4,7	20	—	3,5	144,9	5,1	147,7	9,1	—	7,7
Нижегородская—Nijni-Novgorod	1	17,1	—	55	—	—	—	55	—	—	—	—	—	—	—	—	—	—	—	—	—	—	—	—	—	3,6	—	12,2	—	—	—
Смоленская—Smolensk	1	22,5	—	25	2	—	—	27	—	—	—	—	—	—	—	—	—	—	—	—	—	—	—	—	—	10,0	—	6,7	—	—	1,2
Итого—Total	17	416,8	1,9	603	—	—	—	612	—	2	582	2	32	3	63	—	—	—	—	—	—	4,7	20	—	3,5	158,5	5,1	166,6	9,1	—	8,9
Центр.-черноз. р. (Centre agricole).																															
Курская—Coursk	1	2,7	—	22	2	5	—	29	—	1	510	1	36	—	—	—	—	—	—	—	—	—	—	—	—	1,2	—	1,4	—	—	—
Харьковская—Kharkof	4	337,4	—	291	—	20	—	311	45	5	5.327	3	235	2	22	—	—	—	—	—	—	0,5	55	—	3,8	178,9	5,6	64,2	5,3	31,4	—
Итого—Total	5	340,1	—	313	2	25	—	340	45	6	5.837	4	271	2	22	—	—	—	—	—	—	0,5	55	—	3,8	180,1	5,6	65,6	5,3	31,4	—
Сѣверо-западный р. (Nord-Ouest).																															
Гродненская—Grodno	1	1,1	—	2	—	—	—	2	—	—	—	—	—	—	—	—	—	—	—	—	—	—	—	—	—	0,3	—	0,5	—	—	0,3
Юго-Западный р. (Sud-Ouest).																															
Волынская—Volhynie	5	442,0	—	429	3	14	—	446	—	11	7.417	6	560	1	18	—	—	к. 1	3	1,2	—	—	359	—	1,2	268,8	3,6	60,5	—	—	2,1
Кіевская Kief	1	1,0	—	9	2	—	—	11	—	1	200	1	16	—	—	—	—	—	—	—	—	—	—	—	0,2	0,4	0,2	0,2	—	—	—
Итого—Total	6	443,0	—	438	5	14	—	457	—	12	7.417	7	576	1	18	—	—	к. 1	3	1,2	—	—	359	—	1,4	269,2	3,8	60,7	—	—	2,1
Южный р. (Sud).																															
Херсонская—Kherson	5	119,3	—	92	—	5	—	97	12	3	718	2	52	—	—	—	—	—	—	16,6	—	—	—	—	8,6	47,1	12,2	33,0	—	1,1	1,3
Привислинскiй р. (Pologne).																															
Варшавская—Varsovie	5	390,7	2,2	330	—	—	—	330	—	4	2.702	4	246	—	—	—	—	—	—	21,0	—	—	100	—	3,3	190,6	8,2	124,7	—	—	0,9
Калишская—Kalich	1	10,0	—	5	—	—	—	5	—	—	—	—	—	1	8	—	—	—	—	—	—	—	—	—	0,7	5,0	0,7	2,5	—	—	0,1
Кѣлецкая—Kieltzy	1	4,3	—	7	3	—	—	10	—	1	214	1	15	—	—	—	—	—	—	—	—	—	—	—	—	2,0	—	1,4	—	—	—
Петроковская—Pétrokof	6	73,2	3,5	91	—	—	—	91	—	4	999	4	91	—	—	—	—	э. 2	35	9,8	—	—	5	—	1,1	29,8	2,3	23,1	—	—	0,5
Итого—Total	13	478,1	5,7	433	3	—	—	436	—	9	3.915	9	352	1	8	—	—	э. 2	35	30,8	—	—	105	—	5,2	227,4	11,3	151,7	—	—	1,5
Закавказскiй р. (Transcaucase).																															
Бакинская—Bakou	1	28,4	—	20	—	—	—	20	—	—	—	—	—	1	10	—	—	—	—	—	—	0,5	—	—	—	10,9	0,3	11,4	—	—	—
Бондарныя и бочарныя (Tonnellerie)	**67**	**2.466,2**	**9,7**	**2.437**	**115**	**21**	—	**2.573**	—	**120**	**8.289**	**13**	**304**	**10**	**157**	—	—	**к. 1**	**1**	**8,0**	—	**89,2**	**211**	—	**1,6**	**1.283,3**	**38,8**	**781,8**	**7,2**	—	**31,1**
Сѣверный р. (Nord).																															
Новгородская—Novgorop	1	35,9	—	30	10	5	—	45	—	1	300	1	30	—	—	—	—	—	—	—	—	—	60	—	—	21,0	0,7	7,5	—	—	—
Восточный р. (Est).																															
Казанская—Kazan	1	103,6	—	127	—	—	—	127	—	2	900	1	24	—	—	—	—	—	—	—	—	—	97	—	—	46,0	1,7	31,7	—	—	—
Пермская—Perm	1	52,4	—	52	—	—	—	52	—	1	360	1	30	—	—	—	—	—	—	—	—	—	54	—	—	36,4	0,7	15,9	—	—	—
Итого—Total	2	156,0	—	179	—	—	—	179	—	3	1.260	2	54	—	—	—	—	—	—	—	—	—	151	—	—	82,4	2,4	47,6	—	—	—
Прибалтiйскiй р. (Prov. Baltiques).																															
С.-Петербургская—St. Pétersbourg	1	86,9	—	180	—	1	—	181	—	6	1.784	2	29	2	32	—	—	—	—	—	—	41,5	—	—	—	43,4	18,4	52,5	—	—	—
Центрально-промышл. р. (Centre industriel).																															
Костромская—Kostroma	1	—	6,3	10	—	—	—	10	—	—	—	—	—	—	—	—	—	—	—	—	—	—	—	—	—	—	—	4,5	0,9	—	—

Разряды заведеній по родамъ производствъ и мѣстонахожденію. (Classification des fabriques par régions et d'après le genre de production).	Число заведеній.	Сумма производства въ тысячахъ рублей.	Выручка по заказамъ въ тысячахъ рублей.	Число рабочихъ. Работавшихъ при заведеніи. Мужчинъ. Взросл.	Мужчинъ. Малол.	Женщинъ. Взросл.	Женщинъ. Малол.	ВСЕГО (обоего пола).	Работавшихъ внѣ заведенія (на сторонѣ).	Паровые котлы. Число котловъ.	Поверхность нагрѣва (кв. фут.).	Число силъ двигателей. Паровыхъ: неподвижныхъ машинъ, локомобилей и турбинъ паровыхъ. Число ихъ.	Число силъ.	Двигателей внутрен. сгоранія: нефтяныхъ, керосинов., бензин. и газовыхъ. Число ихъ.	Число силъ.	Водяныхъ: турбинъ и колесъ. Число ихъ.	Число силъ.	Электромоторовъ (отъ чужихъ генерат.), кон. привод. и вѣтр. двигат. Число силъ.	Число ихъ.	Родъ и количество потребленнаго топлива. Тысячъ пудовъ. Твердаго минеральн. топлива: камен. угля, кокса, и антрацита.	Дрепеснаго угля.	Жидкаго минеральн. топл: мазута нефти, керос. и бензина.	Кубич. саженъ. Дрова.	Торфъ.	Разнаго: брикетъ, сучьевъ, пней, соломы, газа, отбросовъ производ. (на сумму тыс. руб.)	Главные расходы (въ тысячахъ руб.). Сырые матеріалы.	Топливо всякое.	Плата рабочимъ. Работавшимъ при заведеніи. Деньгами.	Натурою (харчи, квартира, дополнит. выдачи).	Работавшимъ на сторонѣ.	За наемъ помѣщеній и движущей силы.
	1	2	3	4	5	6	7	8	9	10	11	12	13	14	15	16	17	18	19	20	21	22	23	24	25	26	27	28	29	30	31
Центр.-черноз. р. (Centre agricole.).																															
Саратовская—Saratof	1	155,4	—	92	3	6	—	101	—	2	3.024	2	73	1	50	—	—	—	—	—	—	25,0	—	—	—	100,0	8,8	36,4	—	—	—
Сѣверо-западный р. (Nord-Ouest).																															
Минская—Minsk	1	7,5	—	16	—	4	—	20	—	1	281	1	20	—	—	—	—	—	—	—	—	—	—	—	0,2	4,0	0,2	1,3	—	—	—
Юго-западный р. (Sud-Ouest)																															
Подольская—Podolie	1	25,1	—	22	—	—	—	22	—	—	—	—	—	—	—	—	—	—	—	—	—	—	—	—	—	17,5	—	4,7	—	—	—
Южный р. (Sud).																															
Астраханская—Astrakhan	46	1.516,2	—	1.573	91	—	—	1.664	—	1	254	—	—	5	61	—	—	—	—	—	—	3,1	—	—	—	745,7	0,9	506,3	0,4	—	24,8
Бессарабская—Bessarabie	1	37,4	1,3	20	—	—	—	20	—	1	350	1	30	—	—	—	—	к. 1	1	6,0	—	—	—	—	0,5	22,4	1,8	6,2	—	—	—
Дагестанскаб обл.—Ter. de Dagestan	2	41,2	—	55	4	—	—	59	—	—	—	—	—	—	—	—	—	—	—	—	—	—	—	—	—	17,7	—	15,4	—	—	—
Таврическая—Tauride	1	8,8	—	20	—	5	—	25	—	1	391	1	32	—	—	—	—	—	—	2,0	—	—	—	—	—	3,2	0,4	1,6	—	—	—
Херсонская—Kherson	5	192,5	2.1	141	7	—	—	148	—	1	200	1	10	1	10	—	—	—	—	—	—	—	—	—	0,7	106,3	0,7	41,1	5,7	—	4,9
Итого—Total	55	1.796,0	3,4	1.809	102	5	—	1.916	—	4	1.195	3	72	6	71	—	—	к. 1	1	8,0	—	3,1	—	—	1,2	895,2	3,9	570,5	6,1	—	29,7
Привислинскій р. (Pologne).																															
Варшавская—Varsovie	1	13,0	—	13	—	—	—	13	—	—	—	—	—	1	4	—	—	—	—	—	—	—	—	—	0,2	4,7	0,2	5,1	—	—	1,2
Петроковская—Pétrokof	1	14,6	—	12	—	—	—	12	—	1	160	1	16	—	—	—	—	—	—	—	—	—	—	—	—	8,4	—	6,1	—	—	—
Итого—Total	2	27,6	—	25	—	—	—	25	—	1	160	1	16	1	4	—	—	—	—	—	—	—	—	—	0,2	13,1	0,2	11,2	—	—	1,2
Закавказскій р. (Transcaucase).																															
Бакинская—Bacou	1	133,0	—	55	—	—	—	55	—	2	285	1	10	—	—	—	—	—	—	—	—	19,6	—	—	—	79,6	4,3	35,8	—	—	—
Батумская обл.—Territ. Batoum	1	43,2	—	19	—	—	—	19	—	—	—	—	—	—	—	—	—	—	—	—	—	—	—	—	—	27,1	—	9,8	0,3	—	0,2
Итого—Total	2	176,2	—	74	—	—	—	74	—	2	285	1	10	—	—	—	—	—	—	—	—	19,6	—	—	—	106,7	4,3	45,6	0,3	—	0,2
Сундуки, гробы. (F. de coffres et cercueils).	**11**	**150,2**	—	**188**	**34**	—	—	**222**	**96**	**1**	**150**	**1**	**12**	—	—	—	—	—	—	—	—	—	**24**	—	—	**89,1**	**0.3**	**27,6**	—	**9,3**	**0,1**
Восточный р. (Est).																															
Пермская—Perm	4	74,6	—	89	29	—	—	118	—	—	—	—	—	—	—	—	—	—	—	—	—	—	15	—	—	51,1	0,2	14,4	—	—	—
Центр.-промышл. р. (Centre industriel).																															
Владимірская—Vladimir	7	75,6	—	99	5	—	—	104	96	1	150	1	12	—	—	—	—	—	—	—	—	—	9	—	—	38,0	0,1	13,2	—	9,3	0,1
Ящики. (F. de caisses et boîtes d'emballage).	**30**	**1.866,4**	**43,7**	**1:514**	**30**	**47**	—	**1.591**	—	**33**	**22.073**	**34**	**1.489**	**3**	**40**	**1**	**20**	э. 1	**3**	**16,7**	**0,9**	**2,6**	**234**	—	**10,6**	**933,8**	**19,7**	**465,5**	**3,1**	—	**23,5**
Восточный р. (Est).																															
Вятская—Viatka	2	38,4	—	71	—	—	—	71	—	2	1.147	3	132	—	—	—	—	—	—	—	—	—	—	—	0,1	16,0	0,1	8,7	—	—	0,05
Прибалтійскій р. (Prov. Baltiques).																															
Лифляндская—Livonie	3	234,1	—	197	—	26	—	223	—	4	3.768	4	170	—	—	—	—	—	—	—	—	—	—	—	1,5	111,0	0,5	71,5	—	—	—
С.-Петербургская—St. Pétersbourg	9	884,1	21,0	604	10	9	—	623	—	13	9.524	14	844	1	8	—	—	—	—	—	0,9	1,1	200	—	1,7	401,1	5,4	223,1	0,3	—	7,9
Итого—Total	12	1.118,2	21,0	801	10	35	—	846	—	17	13.292	18	1.014	1	8	—	—	—	—	—	0,9	1,1	200	—	3,2	512,2	6,9	294,6	0,3	—	7,9
Центр.-промышл. р. (Centre industriel).																															
Московская—Moscou	3	156,6	21,2	161	4	—	—	165	—	1	735	1	80	1	20	—	—	—	—	1,5	—	0,9	4	—	2,0	71,1	3,3	57,0	—	—	2,5
Нижегородская - Nijni-Nevgorod	1	10,1	0,6	12	—	—	—	12	—	1	282	1	20	—	—	—	—	—	—	—	—	—	—	—	—	7,4	—	1,2	0,03	—	0,2
Тверская—Tver	1	15,0	—	19	—	—	—	19	—	1	200	1	15	—	—	—	—	—	—	—	—	—	—	—	3,0	9,0	—	4,0	—	—	0,3
Ярославская—Iaroslav	1	95,4	—	143	—	11	—	154	—	3	2.350	3	77	—	—	—	—	—	—	—	—	—	—	—	—	47,0	3,0	24,8	2,7	—	—
Итого—Total	6	277,0	21,8	335	4	11	—	350	—	6	3.567	6	192	1	20	—	—	—	—	1,5	—	0,9	4	—	5,0	134,8	6,2	87,0	2,8	—	3,0
Центрально-черноз. р. (Centre agricole).																															
Саратовская—Saratof	1	12,0	0,4	27	—	1	—	28	—	1	257	1	10	—	—	—	—	—	—	—	—	—	—	—	0,5	8,0	0,5	4,0	—	—	—
Юго-западный р. (Sud-Ouest).																															
Волынская—Volynie	1	1,8	—	6	2	—	—	8	—	1	100	1	10	—	—	—	—	—	—	—	—	—	30	—	—	0,9	0,2	0,6	—	—	—
Южный р. (Sud).																															
Донская обл.—Ter. du Don	3	298,5	—	175	5	—	—	180	—	4	3.140	3	105	1	12	—	—	—	—	—	—	0,6	—	—	1,9	189,8	2,7	58,3	—	—	9,3
Херсонская—Kherson	3	91,0	0,5	72	9	—	—	81	—	2	570	2	26	—	—	—	—	—	—	15,2	—	—	—	—	—	58,5	3,0	5,3	—	—	3,0
Итого—Total	6	389,4	0,5	247	14	—	—	261	—	6	3.710	5	131	1	12	—	—	—	—	15,2	—	0,6	—	—	1,9	248,3	5,8	63,6	—	—	12,3

Разряды заведеній по родамъ производствъ и мѣстонахожденію. (Classification des fabriques par régions et d'après le genre de production).	Число заведеній.	Сумма производства въ тысячахъ рублей.	Выручка по заказамъ въ тысячахъ рублей.	Число рабочихъ. Работавшихъ при заведеніи. Мужчинъ. Взросл.	Мужчинъ. Малол.	Женщинъ. Взросл.	Женщинъ. Малол.	ВСЕГО (обоего пола).	Работавшихъ внѣ заведенія (на сторонѣ).	Паровые котлы. Число котловъ.	Поверхность нагрѣва (кв. фут.).	Число и сила двигателей. Паровыхъ: неподвижныхъ машинъ, локомобилей и турбинъ паровыхъ. Число ихъ.	Число силъ.	Двигателей внутрен. сгоранія: нефтяныхъ, керосинов., бензин. и газовыхъ. Число ихъ.	Число силъ.	Водяныхъ: турбинъ и колесъ. Число ихъ.	Число силъ.	Электромоторовъ (отъ чужихъ генерат.), кон. привод. и вѣтр. двигател. Число ихъ.	Число силъ.	Родъ и количество потребленнаго топлива. Тысячъ пудовъ. Твердаго минеральн. топлива: камен. угля, кокса и антрацита.	Древеснаго угля.	Жидкаго минеральн. топл.: мазута, нефти, керос. и бензина.	Кубич. саженъ. Дрова.	Торфъ.	Разнаго: брикетъ, сучьевъ, пней, соломы, газа, отбросовъ производ. (на сумму тыс. руб.).	Главные расходы (въ тысячахъ руб.). Сырые матеріалы.	Топливо всякое.	Плата рабочимъ. Работавшимъ при заведеніи. Деньгами.	Натурою (харчи, квартира, довольнит. выдачи).	Работавшимъ на сторонѣ.	За наемъ помѣщеній и движущей силы.
	1	2	3	4	5	6	7	8	9	10	11	12	13	14	15	16	17	18	19	20	21	22	23	24	25	26	27	28	29	30	31
Привислинскій р. (Pologne).																															
Петроковская—Pétrokof	1	9,6	—	12	—	—	—	12	—	—	—	—	—	—	—	—	—	э. 1	3	—	—	—	—	—	—	5,6	—	1,7	—	—	0,3
Туркестанскій р. (Turkestan).																															
Сыръ-Дарьинская об.—Territ de Syr-Daria	1	20,0	—	15	—	—	—	15	—	—	—	—	—	—	—	1	20	—	—	—	—	—	—	—	—	8,0	—	5,5	—	—	—
Гнутая мебель и издѣлія изъ фанеры. (F. des. meubles de bois courbé et ouvrages plaqués)	**60**	**6.792,0**	**33,9**	**4.742**	**118**	**2.707**	**82**	**7.649**	**176**	**64**	**51.275**	**44**	**2.840**	**1**	**6**	**1**	**10**	**э. 13**	**7**	**941,3**	**0,5**	**21,3**	**4.775**	**80**	**31,2**	**2.428,9**	**244,9**	**1.829,1**	**11,0**	**33,1**	**37,1**
Восточный р. (Est).																															
Казанская—Kazan	1	85,3	—	107	—	80	—	187	—	1	380	1	25	—	—	—	—	—	—	—	—	—	48	—	5,9	29,1	6,6	25,1	2,6	—	0,1
Прибалтійскій р. (Prov. Baltiques).																															
Лифляндская—Livonie	1	9,7	—	6	—	12	—	18	—	1	1,461	1	40	—	—	—	—	—	—	—	—	—	—	—	—	2,6	—	3,0	—	—	1,8
Эстляндская—Esthonie	2	2.260,9	—	1.241	—	460	—	1.701	—	14	11.811	5	830	—	—	—	—	—	—	197,4	—	—	262	—	—	661,8	46,4	536,2	—	—	—
Итого—Total	3	2.270,6	—	1.247	—	472	—	1.719	—	15	13.272	6	870	—	—	—	—	—	—	197,4	—	—	262	—	—	664,4	46,4	539,2	—	—	1,8
Центр.-промышл. р. (Centre industriel).																															
Калужская—Kalouga	1	10,0	—	24	—	—	—	24	—	—	—	—	—	—	—	—	—	—	—	—	—	—	12	—	—	6,0	0,2	1,5	—	—	—
Смоленская—Smolensk	2	33,0	—	59	—	13	—	72	—	4	1.655	3	76	—	—	—	—	—	—	—	—	—	35	—	—	16,1	0,4	9,5	—	—	0,2
Итого—Total	3	43,0	—	83	—	13	—	96	—	4	1.655	3	76	—	—	—	—	—	—	—	—	—	47	—	—	21,1	0,6	11,0	—	—	0,2
Центр.-черноз. р. (Centre agricole).																															
Пензенская—Pènza	1	119,4	—	102	17	73	23	215	—	3	1.891	1	75	—	—	—	—	—	—	—	—	20,9	10	—	1,2	47,9	10,2	31,1	—	—	—
Черниговская—Tchernigof	1	23,0	—	46	—	—	—	46	—	1	250	1	25	—	—	—	—	—	—	—	—	—	—	—	—	15,0	—	5,0	—	—	—
Итого—Total	2	142,4	—	148	17	73	23	261	—	4	2.141	2	100	—	—	—	—	—	—	—	—	20,9	10	—	1,2	62,9	10,2	36,1	—	—	—
Сѣверо-западн. р. (Nord-Ouest).																															
Виленская—Vilna	2	81,1	—	57	—	45	—	102	—	—	—	—	—	1	6	—	—	—	—	—	—	0,3	—	80	—	25,1	1,1	34,4	—	—	1,3
Витебская—Vitebsk	1	40,0	—	34	6	16	—	56	—	1	68	1	7	—	—	—	—	—	—	—	—	—	50	—	—	22,2	1,3	10,7	—	—	—
Гродненская—Grodno	1	8,1	—	22	—	6	—	28	—	1	272	1	20	—	—	1	10	—	—	—	—	—	63	—	—	3,0	0,5	2,7	—	—	0,6
Минская—Minsk	4	1.038,2	18,0	548	—	373	—	921	—	11	10.573	9	490	—	—	—	—	—	—	—	0,5	—	3.140	—	20,3	491,0	56,7	232,5	5,4	—	19,6
Итого—Total	8	1.167,4	18,0	661	6	440	—	1.107	—	13	10.913	11	517	1	6	1	10	—	—	—	0,5	0,3	3.253	80	20,3	541,3	59,6	280,2	5,4	—	21,5
Юго-западный р. (Sud-Ouest).																															
Волынская—Volynie	26	106,5	12,1	215	69	48	5	337	—	—	—	—	—	—	—	—	—	э. 13	7	—	—	—	5	—	—	52,8	0,1	31,1	—	—	1,1
Кіевская—Kief	1	30,2	—	26	—	22	—	48	—	1	355	1	24	—	—	—	—	—	—	—	—	—	40	—	0,1	13,5	1,3	7,0	—	—	2,8
Итого—Total	27	136,6	12,1	241	69	70	5	385	—	1	355	1	24	—	—	—	—	э. 13	7	—	—	—	45	—	0,1	66,3	1,4	38,1	—	—	3,9
Южный р. (Sud).																															
Бессарабская—Bessarabie	1	33,0	—	35	—	—	—	35	—	1	508	1	28	—	—	—	—	—	—	0,5	—	—	40	—	—	19,4	0,7	9,1	—	—	1,0
Привислинскій р. (Pologne).																															
Варшавская—Varsovie	3	289,4	—	108	—	207	—	315	—	—	—	—	—	—	—	—	—	—	—	1,7	—	0,09	—	—	—	182,0	0,5	78,1	—	—	3,0
Кѣлецкая—Keltzé	1	132,4	—	65	10	12	8	95	—	4	1.964	3	125	—	—	—	—	—	—	88,1	—	—	390	—	—	62,4	18,5	38,2	—	—	—
Люблинская—Lublin	6	182,3	2,5	161	6	7	—	174	—	10	4.870	8	190	—	—	—	—	—	—	—	—	—	540	—	—	91,3	5,4	38,3	3,0	—	5,5
Петроковская—Pétrokof	3	1.962,2	—	1.629	10	1.128	46	2.813	176	9	13.447	6	700	—	—	—	—	—	—	450,6	—	—	—	—	0,9	582,0	59,8	630,8	—	33,1	—
Радомская—Radom	2	347,2	1,3	257	—	205	—	462	—	2	1.770	2	185	—	—	—	—	—	—	203,6	—	—	140	—	2,8	105,7	35,2	104,8	—	—	—
Итого—Total	15	2.913,6	3,8	2.220	26	1.559	54	3.859	176	25	22.051	19	1.200	—	—	—	—	—	—	743,4	—	0,09	1.070	—	3,7	1.023,4	119,3	890,3	3,0	33,1	8,5
Столярно-мебельное, билліарды, учебныя пособія, счеты и т. п. (Ebénisterie d'ameublement, mobilier scolaire, billardes etc)	**65**	**2.875,7**	**32,5**	**2.529**	**57**	**215**	—	**2.801**	**224**	**17**	**7.791**	**18**	**573**	**17**	**195**	—	—	**э. 24**	**102**	**95,5**	**0,8**	**10,8**	**139**	**255**	**5,9**	**926,6**	**32,6**	**991,2**	**0,6**	**101,1**	**67,2**
Восточный р. (Est).																															
Казанская—Kazan	1	24,7	—	48	—	—	—	48	—	—	—	—	—	1	18	—	—	—	—	—	—	0,6	—	—	—	4,6	0,2	13,2	—	—	—

БИБЛІОТЕКА * Ученаго Комитета Мин. Нар. Просв. *

Разряды заведеній по родамъ производствъ и мѣстонахожденію. (Classification des fabriques par régions et d'après le genre de production).	Число заведеній.	Сумма производства въ тысячахъ рублей.	Выручка по заказамъ въ тысячахъ рублей.	Число рабочихъ. Работавшихъ при заведеніи. Мужчинъ. Взросл.	Мужчинъ. Малол.	Женщинъ. Взросл.	Женщинъ. Малол.	ВСЕГО (обоего пола).	Работавшихъ внѣ заведенія (на сторонѣ).	Паровые котлы. Число котловъ.	Поверхность нагрѣва (кв. фут.).	Число и сила двигателей. Паровыхъ: неподвижныхъ машинъ, локомобилей и турбинъ паровыхъ. Число ихъ.	Число силъ.	Двигателей внутрен. сгоранія: нефтяныхъ, керосинов., бензин. и газовыхъ. Число ихъ.	Число силъ.	Водяныхъ: турбинъ и колесъ. Число ихъ.	Число силъ.	Электромоторовъ (отъ чужихъ генерат.), кон. привод. и вѣтр. двигател. Число ихъ.	Число силъ.	Родъ и количество потребленнаго топлива. Тысячъ пудовъ. Твердаго минеральн. топлива: камен. угля, кокса и антрацита.	Древеснаго угля.	Жидкаго минеральн. топл.: мазута, нефти, керос. и бензина.	Кубич. саж. Дрова.	Торфъ.	Разнаго: брикетъ, сучьевъ, пней, соломы, газа, отбросовъ производ. (на сумму тыс. руб.).	Главные расходы (въ тысячахъ рублей). Сырые матеріалы.	Топливо всякое.	Плата рабочимъ. Работавшимъ при заведеніи. Деньгами.	Натурою (харчи, квартира, дополнит. выдачи).	Работавшимъ на сторонѣ.	За наемъ помѣщеній и движущей силы.
	1	2	3	4	5	6	7	8	9	10	11	12	13	14	15	16	17	18	19	20	21	22	23	24	25	26	27	28	29	30	31
Прибалтійскій р. (Prov. Baltiques).																															
Курляндская—Courlande	2	37,9	—	94	—	—	—	94	—	2	539	2	43	—	—	—	—	—	—	2,3	—	—	—	—	0,1	8,9	0,5	23,1	—	—	—
Лифляндская—Livonie	9	471,3	—	413	—	162	—	575	—	4	1.631	4	136	4	40	—	—	—	—	5,7	—	0,7	8	105	4,0	209,7	9,0	142,6	—	—	4,8
С.-Петербургская—St.-Pétersbourg	12	500,6	22,5	455	4	20	—	479	—	2	1.561	2	125	5	67	—	—	э. 8	33	24,4	—	1,7	24	—	—	166,0	7,6	223,0	—	—	29,7
Итого—Total.	23	1.009,8	22,5	962	4	182	—	1.148	—	8	3.731	8	304	9	107	—	—	э 8	33	32,4	—	2,3	32	105	4,1	384,7	17,0	388,7	—	—	34,5
Центр.-промышл. р. (Centre industriel).																															
Московская—Moscou	8	761,9	—	585	12	19	—	616	212	1	1.200	2	60	—	—	—	—	э. 6	11	—	0,8	7,2	34	—	—	138,4	4,1	226,2	—	100,4	8,0
Центр.-черноземный р. (Centre agricole).																															
Харьковская—Kharkof	1	6,0	—	11	—	—	—	11	—	—	—	—	—	—	—	—	—	—	—	—	—	—	—	—	—	1,7	—	2,3	—	—	—
Сѣверо-западн. р. (Nord—Ouest).																															
Виленская—Vilno	1	5,0	—	15	—	—	—	15	—	—	—	—	—	—	—	—	—	—	—	—	—	—	2	—	—	1,1	0,04	2,8	—	—	—
Гродненская—Grodno	1	3,8	—	8	—	—	—	8	—	—	—	—	—	1	4	—	—	—	—	—	—	0,08	—	—	—	0,5	0,06	1,6	—	—	—
Итого—Total	2	8,8	—	23	—	—	—	23	—	—	—	—	—	1	4	—	—	—	—	—	—	0,08	2	—	—	1,6	0,1	4,4	—	—	—
Юго-Западный р. (Sud Ouest.).																															
Кіевская—Kief	4	140,2	10,0	175	10	—	—	185	—	1	278	1	28	1	8	—	—	э. 2	26	—	—	0,3	15	—	—	59,1	0,5	55,2	—	—	6,7
Южный р. (Sud).																															
Астраханская—Astrakhan	1	3,0	—	5	—	—	—	5	—	—	—	—	—	1	8	—	—	—	—	—	—	0,1	—	—	—	1,0	0,05	0,9	—	—	0,2
Донская обл.—Ter. du Don	3	94,6	0,06	64	6	—	—	70	4	—	—	—	—	2	34	—	—	э. 1	5	4,6	—	—	—	—	—	50,2	0,9	28,2	—	0,3	1,1
Таврическая—Tauride	2	21,5	—	28	3	—	—	31	—	—	—	—	—	—	—	—	—	э. 1	9	—	—	—	—	—	—	5,0	—	9,0	—	—	1,5
Херсонская—Kherson	6	167,9	—	166	13	—	—	179	8	—	—	—	—	1	4	—	—	—	—	0,2	—	0,2	6	—	—	63,5	0,5	64,1	0,1	0,5	6,6
Итого—Total.	12	287,0	0,06	263	22	—	—	285	12	—	—	—	—	4	46	—	—	э. 2	14	4,8	—	0,3	6	—	—	119,7	1,4	102,1	0,1	0,7	9,4
Прибалтійскій р. (Prov. Baltiques).																															
Варшавская—Varsovie	6	461,0	—	255	5	1	—	261	—	3	1.331	3	91	—	—	—	—	э. 5	13	52,3	—	—	—	—	—	163,0	4,3	113,8	—	—	5,9
Кѣлецкая—Kieltzé	1	4,5	—	7	—	—	—	7	—	—	—	—	—	—	—	—	—	—	—	—	—	—	—	—	—	1,2	—	2,9	—	—	—
Люблинская—Lublin	1	26,3	—	42	4	2	—	48	—	1	603	1	40	—	—	—	—	—	—	—	—	—	50	—	—	13,3	0,4	12,0	0,4	—	—
Петроковская—Pétrokof	4	125,5	—	136	—	—	—	136	—	2	478	2	35	1	12	—	—	э. 1	5	6,0	—	—	—	—	1,8	33,9	4,0	63,7	—	—	2,7
Радомская—Radom	1	16,1	—	14	—	11	—	25	—	1	170	1	15	—	—	—	—	—	—	—	—	—	—	150	0,05	5,0	0,6	3,5	—	—	—
Итого—Total.	13	633,4	—	454	9	14	—	477	—	7	2.582	7	181	1	12	—	—	э. 6	18	58,3	—	—	50	150	1,9	216,4	9,3	195,9	0,4	—	8,6
Западно-Сибирскій р. (Sibérie Occid.).																															
Семипалатинская обл.—Ter. de Semipalatinsk.	1	3,8	—	8	—	—	—	8	—	—	—	—	—	—	—	—	—	—	—	—	—	—	—	—	—	0,4	—	3,2	—	—	—
Рамы, багеты. (F. de cadres, baguettes pour encadrement)	**16**	**736,0**	—	**511**	**15**	**19**	**9**	**554**	**2**	**10**	**4.541**	**9**	**312**	**3**	**58**	—	—	э. 3	**11**	**45,9**	**0,1**	**1,1**	**32**	—	**2,3**	**266,6**	**11,5**	**218,0**	**0,1**	**0,5**	**26,3**
Прибалтійскій р. (Prov. Baltiques).																															
С.-Петербургская—St.-Pétersbourg	3	410,8	—	285	—	8	—	293	2	1	1.330	1	125	3	58	—	—	—	—	28,3	0,1	1,1	—	—	0,4	128,5	7,4	119,2	—	0,5	18,0
Центр.-промышл. р. (Centre industriel).																															
Московская—Moscou	1	25,0	—	9	—	—	—	9	—	—	—	—	—	—	—	—	—	—	—	0,4	—	—	1	—	—	13,7	0,1	3,3	—	—	2,5
Южный р. (Sud).																															
Херсонская—Kherson	1	13,9	—	12	—	—	—	12	—	—	—	—	—	—	—	—	—	—	—	0,3	—	0,008	1	—	—	6,4	0,1	6,5	—	—	—
Привислинскій р. (Pologne).																															
Варшавская—Varsovie	10	277,3	—	198	15	11	9	233	—	8	2.968	7	167	—	—	—	—	э. 3	11	16,9	—	—	30	—	1,7	112,9	3,6	87,2	0,1	—	5,3
Петроковская—Pétrokof	1	9,0	—	7	—	—	—	7	—	1	243	1	20	—	—	—	—	—	—	—	—	—	—	—	0,2	5,0	0,3	1,8	—	—	0,5
Итого—Total	11	286,3	—	205	15	11	9	240	—	9	3.211	8	187	—	—	—	—	э. 3	11	16,9	—	—	30	—	1,9	117,9	3,9	89,0	0,1	—	5,8

Разряды заведеній по родамъ производствъ и мѣстонахожденію. (Classification des fabriques par régions et d'après le genre de production).	Число заведеній.	Сумма производства въ тысячахъ рублей.	Выручка по заказамъ въ тысячахъ рублей.	Число рабочихъ. Работавшихъ при заведеніи. Мужчинъ. Взросл.	Мужчинъ. Малол.	Женщинъ. Взросл.	Женщинъ. Малол.	ВСЕГО (обоего пола).	Работавшихъ внѣ заведенія (на сторонѣ).	Паровые котлы. Число котловъ.	Поверхность нагрѣва (кв. фут.).	Число силъ двигателей. Паровыхъ: неподвижныхъ машинъ, локомобилей и турбинъ паровыхъ. Число ихъ.	Число силъ.	Двигателей внутрен. сгоранія: нефтяныхъ, керосинов., бензин. и газовыхъ. Число ихъ.	Число силъ.	Водяныхъ: турбинъ и колесъ. Число ихъ.	Число силъ.	Электромотоpовъ (отъ чужихъ генерат.), кон. привод. и вѣтр. двигател. Число ихъ.	Число силъ.	Родъ и количество потребленнаго топлива. Тысячъ пудовъ. Твердаго минеральн. топлива: камен. угля, кокса и антрацита.	Древеснаго угля.	Жидкаго минеральн. топл.: мазута, нефти, керос. и бензина.	Кубич. саженъ. Дрова.	Торфъ.	Разнаго: брикетъ, сучьевъ, пней, соломы, газа, отбросовъ производ. (на сумму тыс. руб.).	Главные расходы (въ тысячахъ руб.). Сырые матеріалы.	Топливо всякое.	Плата рабочимъ. Работавшимъ при заведеніи. Деньгами.	Натурою (харчи, квартира, доплат. выдачи).	Работавшимъ на сторонѣ.	За наемъ помѣщеній и движущей силы.
	1	2	3	4	5	6	7	8	9	10	11	12	13	14	15	16	17	18	19	20	21	22	23	24	25	26	27	28	29	30	31
Рѣзное, выпиловочное и иконостасное (Ouvrages de bois sculpté, doré, ornements etc)	**19**	**268,1**	—	**396**	**21**	—	—	**417**	**11**	—	—	—	—	**1**	**12**	—	—	—	—	**3,5**	—	**0,4**	**63**	**10**	**0,03**	**93,6**	**2,7**	**97,3**	**4,4**	**3,4**	**2,1**
Сѣверный р. (Nord).																															
Вологодская—Vologda	2	19,0	—	29	—	—	—	29	—	—	—	—	—	—	—	—	—	—	—	—	—	—	15	—	—	8,2	0,2	7,0	—	—	—
Восточный р. (Est).																															
Оренбургская—Orenbourg	1	12,7	—	25	—	—	—	25	—	—	—	—	—	—	—	—	—	—	—	—	—	—	—	—	—	2,5	—	8,5	—	—	—
Пермская—Perm	1	12,0	—	37	3	—	—	40	—	—	—	—	—	—	—	—	—	—	—	—	—	—	—	—	—	5,5	—	5,3	—	—	—
Итого—Total	2	24,7	—	62	3	—	—	65	—	—	—	—	—	—	—	—	—	—	—	—	—	—	—	—	—	8,0	—	13,8	—	—	—
Центр.-промышл. р. (Centre industriel).																															
Калужская—Kalouga	2	14,0	—	34	2	—	—	36	—	—	—	—	—	—	—	—	—	—	—	—	—	—	7	—	—	4,0	0,1	8,6	—	—	0,2
Московская—Moscou	3	33,0	—	53	—	—	—	53	—	—	—	—	—	—	—	—	—	—	—	—	—	—	2	—	0,03	8,7	0,05	12,5	—	—	0,9
Итого—Total	5	47,0	—	87	2	—	—	89	—	—	—	—	—	—	—	—	—	—	—	—	—	—	9	—	0,03	12,7	0,2	20,5	—	—	1,1
Центр.-черноз. р. (Centre agricol).																															
Курская—Koursk	1	32,0	—	61	4	—	—	65	—	—	—	—	—	—	—	—	—	—	—	0,8	—	—	—	—	—	12,0	0,2	13,3	—	—	—
Орловская—Orel	1	29,7	—	24	5	—	—	29	—	—	—	—	—	—	—	—	—	—	—	2,7	—	—	1	—	—	6,0	0,8	5,3	0,5	—	—
Тамбовская—Tambof	1	12,0	—	25	—	—	—	25	—	—	—	—	—	—	—	—	—	—	—	—	—	—	10	10	—	1,0	0,5	6,0	2,0	—	—
Харьковская—Kharkof	1	8,0	—	8	—	—	—	8	—	—	—	—	—	—	—	—	—	—	—	—	—	—	—	—	—	2,0	—	1,5	—	—	—
Итого—Total	4	81,7	—	118	9	—	—	127	—	—	—	—	—	—	—	—	—	—	—	3,5	—	—	11	10	—	21,0	1,4	26,1	2,5	—	—
Сѣверо-западный р. (Nord-Ouest).																															
Ковенская—Kovno	1	35,0	—	40	—	—	—	40	—	—	—	—	—	1	12	—	—	—	—	—	—	0,4	25	—	—	15,8	0,9	10,2	1,2	—	0,6
Юго-западный р. (Sud-Ouest).																															
Кіевская—Kief	4	48,7	—	48	7	—	—	55	11	—	—	—	—	—	—	—	—	—	—	—	—	—	3	—	—	21,4	0,07	15,9	0,7	3,4	—
Южный р. (Sud).																															
Астраханская—Astrakhan	1	12,1	—	12	—	—	—	12	—	—	—	—	—	—	—	—	—	—	—	—	—	—	—	—	—	6,6	—	3,8	—	—	0,4
Токарныя издѣлія, челноки, приборы ткацкихъ станковъ и модельное (F. de tournage en bois; navettes, accessoires de tissage et modèles pour la mécanique)	**40**	**1.338,3**	**5,1**	**1.440**	**75**	**253**	**17**	**1.785**	—	**34**	**17.332**	**34**	**1.016**	**7**	**48**	—	—	з. **3**	**10**	**24,8**	**1,3**	**2,2**	**1.981**	**15**	**5,9**	**490,3**	**40,5**	**366,4**	**5,8**	—	**11,1**
Прибалтійскій р. (Prov. Baltiques).																															
Лифляндская—Livonie	7	139,8	2,4	97	—	12	—	109	—	4	930	4	62	1	4	—	—	з. 2	8	—	—	0,2	768	15	—	33,6	13,5	39,7	1,0	—	1,7
Центр.-промышл. р. (Centre industriel).																															
Владимірская—Vladimir	8	455,3	2,7	572	39	135	10	756	—	7	7.904	7	408	1	10	—	—	—	—	—	—	0,5	350	—	4,1	179,1	9,1	115,2	—	—	1,9
Костромская—Kostroma	1	63,0	—	150	20	—	—	170	—	2	686	1	25	—	—	—	—	—	—	2,2	1,3	—	500	—	1,0	25,9	4,3	28,3	—	—	—
Московская—Moscou	2	34,6	—	51	1	—	—	52	—	2	497	2	30	—	—	—	—	—	—	—	—	—	—	—	—	22,0	—	5,6	4,4	—	—
Смоленская—Smolensk	2	339,3	—	256	—	66	—	322	—	4	2.739	5	192	—	—	—	—	—	—	—	—	—	34	—	—	129,9	0,5	72,4	—	—	—
Ярославская—Iaroslav	1	8,0	—	24	—	—	—	24	—	1	570	1	18	1	10	—	—	—	—	—	—	0,7	4	—	—	2,6	0,4	3,9	—	—	—
Итого—Total	14	900,2	2,7	1.053	60	201	10	1.324	—	16	12.396	16	673	2	20	—	—	—	—	2,2	1,3	1,2	888	—	5,1	359,5	14,3	225,4	4,4	—	1,9
Сѣверо-западный р. (Nord-Ouest).																															
Виленская—Vilna	1	60,3	—	35	—	25	—	60	—	1	360	1	45	—	—	—	—	—	—	—	—	—	120	—	—	22,0	3,0	17,6	—	—	0,9
Гродненская—Grodno	1	0,6	—	2	—	—	—	2	—	—	—	—	—	—	—	—	—	—	—	—	—	—	—	—	—	0,05	—	0,2	—	—	0,05
Минская—Minsk	5	31,2	—	45	2	15	7	69	—	6	1.331	6	80	—	—	—	—	—	—	—	—	—	120	—	—	9,5	1,1	10,7	—	—	0,3
Итого—Total	7	92,0	—	82	2	40	7	131	—	7	1.691	7	125	—	—	—	—	—	—	—	—	—	240	—	—	31,5	4,1	28,5	—	—	1,2
Южный р. (Sud).																															
Кубанская обл.—Territ. de Kouban	2	13,6	—	19	—	—	—	19	—	2	332	2	30	—	—	—	—	—	—	—	—	—	20	—	0,1	6,5	0,3	3,6	0,5	—	0,2
Херсонская—Kherson	4	28,7	—	33	3	—	—	36	—	1	127	1	8	3	18	—	—	—	—	4,0	—	0,5	—	—	0,05	6,8	1,7	11,1	—	—	1,3
Итого—Total	6	42,3	—	52	3	—	—	55	—	3	459	3	38	3	18	—	—	—	—	4,0	—	0,5	20	—	0,2	13,3	2,0	14,7	0,5	—	1,5

Разряды заведеній по родамъ производствъ и мѣстонахожденію. (Classification des fabriques par régions et d'après le genre de production).	Число заведеній.	Сумма производства въ тысячахъ рублей.	Выручка по заказамъ въ тысячахъ рублей.	Число рабочихъ. Работавшихъ при заведеніи. Мужчинъ. Взросл.	Мужчинъ. Малол.	Женщинъ. Взросл.	Женщинъ. Малол.	ВСЕГО (обоего пола).	Работавшихъ внѣ заведенія (на сторонѣ).	Паровые котлы. Число котловъ.	Поверхность нагрѣва (кв. фут.).	Паровыхъ: неподвижныхъ машинъ, локомобилей и турбинъ паровыхъ. Число ихъ.	Число силъ.
	1	2	3	4	5	6	7	8	9	10	11	12	13
Привислинскій р. (Pologne).													
Варшавская—Varsovie	1	5,0	—	9	—	—	—	9	—	—	—	—	—
Кѣлецкая—Kieltzy	1	15,0	—	17	3	—	—	20	—	1	169	1	12
Петроковская—Pétrokof	3	127,4	—	110	7	—	—	117	—	3	1.687	3	106
Итого—Total	5	147,4	—	136	10	—	—	146	—	4	1.856	4	118
Закавказскій р. (Transcaucase).													
Тифлисская—Tiflis	1	16,5	—	20	—	—	—	20	—	—	—	—	—
Сапожныя шпильки, спичечная соломка, коробки и древесная шерсть. (F. de chevilles p. cordoniers, bois d'allumettes boites et laine des bois)	**33**	**1.089,2**	**62,4**	**1.238**	**39**	**487**	**11**	**1.775**	**60**	**40**	**18.701**	**36**	**1.571**
Сѣверный р. (Nord).													
Псковская—Pskof	3	96,5	—	123	2	26	1	152	—	4	2.768	4	226
Восточный р. (Est).													
Вятская—Viatka	1	3,5	—	6	—	—	—	6	—	1	95	1	10
Уфимская—Oufa	1	12,0	—	21	—	—	—	21	—	1	270	1	15
Итого—Total	2	15,5	—	27	—	—	—	27	—	2	365	2	25
Прибалтійскій р. (Prov. Baltiques).													
Курляндская—Courlande	1	31,5	—	23	—	5	—	28	—	1	494	1	30
Лифляндская—Livonie	1	97,4	—	58	—	8	—	66	—	2	1.130	1	60
Эстляндская—Esthonie	1	54,0	—	64	—	11	—	75	—	1	1.075	1	50
Итого—Total	3	182,9	—	145	—	24	—	169	—	4	2.699	3	140
Центр.-промышл. р. (Centre industriel).													
Костромская—Kostroma	1	1,0	—	9	—	1	—	10	—	1	251	1	18
Тверская—Tver	1	19,3	—	30	—	—	—	30	—	1	345	1	35
Итого—Total	2	20,3	—	39	—	1	—	40	—	2	596	2	53
Центр.-черноз. р. (Centre agricole).													
Орловская—Orel	2	141,6	4,9	175	8	—	—	183	—	4	1.210	3	150
Тульская—Toula	1	4,2	—	10	—	70	—	80	—	—	—	—	—
Харьковская—Kharkof	1	12,5	—	20	—	—	—	20	—	1	300	1	30
Черниговская—Tchernigof	1	22,0	—	24	—	—	—	24	—	1	200	1	10
Итого—Total	5	180,3	4,9	229	8	70	—	307	—	6	1.710	5	190
Сѣверо-западный р. (Nord-Ouest).													
Виленская—Vilna	1	34,9	—	34	—	45	—	79	—	2	1.262	1	110
Витебская—Vitebsk	2	109,2	31,1	60	10	—	—	70	50	2	1.544	3	190
Ковенская—Kovno	1	2,9	—	10	—	5	—	15	—	1	178	1	15
Минская—Minsk	4	37,0	1,8	77	3	91	4	175	10	5	1.234	5	125
Могилевская—Mohilef	3	132,1	13,8	144	15	43	4	206	—	3	1.262	3	106
Итого—Total	11	316,1	46,7	325	28	184	8	545	60	13	5.480	13	546
Юго-западный р. (Sud-Ouest).													
Волынская—Volhynie	3	93,5	6,0	150	—	35	—	185	—	4	1.829	3	146
Южный р. (Sud).													
Бессарабская—Besserabie	1	65,2	—	47	—	—	—	47	—	1	360	1	40
Привислинскій р. (Pologne).													
Кѣлецкая—Kieltzy	1	2,1	1,2	12	—	—	—	12	—	1	550	1	35
Сувалкская—Souvalki	1	7,2	—	10	—	51	—	61	—	1	340	1	20
Сѣдлецкая—Siedletz	1	109,6	3,6	131	1	96	2	230	—	2	2.004	1	150
Итого—Total	3	118,9	4,8	153	1	147	2	303	—	4	2.894	3	205

Разряды заведеній по родамъ производствъ и мѣстонахожденію.	Число силъ двигателей. Двигателей внутрен. сгоранія: нефтяныхъ, керосинов., бензин. и газовыхъ. Число ихъ.	Число силъ.	Водяныхъ: турбинъ и колесъ. Число ихъ.	Число силъ.	Электромоторовъ (отъ чужихъ генерат.), кон. привод. и вѣтр. двигател. Число ихъ.	Число силъ.	Родъ и количество потребленнаго топлива. Тысячъ пудовъ. Твердаго минеральн. топлива: камен. угля, кокса и антрацита.	Древеснаго угля.	Жидкаго минеральн. топл.: мазута, нефти, керос. и бензина.	Кубич. саж. Дрова.	Торфъ.	Разнаго: брикетъ, сучьевъ, пней, соломы, газа, отбросовъ производ. (на сумму тыс. руб.).	Главные расходы (въ тысячахъ рублей). Сырые матеріалы.	Топливо всякое.	Плата рабочимъ. Работавшимъ при заведеніи. Деньгами.	Натурою (харчи, квартира, доплат. выдачи).	Работавшимъ на сторонѣ.	За наемъ помѣщеній и движущей силы.
	14	15	16	17	18	19	20	21	22	23	24	25	26	27	28	29	30	31
Привислинскій р. (Pologne).																		
Варшавская—Varsovie	—	—	—	—	э. 1	2	—	—	—	—	—	—	1,3	—	3,0	—	—	0,5
Кѣлецкая—Kieltzy	—	—	—	—	—	—	—	—	—	—	—	0,5	4,6	0,5	5,6	—	—	0,1
Петроковская—Pétrokof	—	—	—	—	—	—	18,6	—	—	65	—	0,1	40,3	5,6	43,3	—	—	4,2
Итого—Total	—	—	—	—	э. 1	2	18,6	—	—	65	—	0,6	46,2	6,1	51,9	—	—	4,7
Закавказскій р. (Transcaucase).																		
Тифлисская—Tiflis	1	6	—	—	—	—	—	—	0,3	—	—	—	6,1	0,4	6,2	—	—	0,2
Сапожныя шпильки, спичечная соломка, коробки и древесная шерсть. (F. de chevilles p. cordoniers, bois d'allumettes boites et laine des bois)	**1**	**25**	**1**	**25**	—	—	**40,3**	—	—	**3.108**	—	**15,5**	**479,0**	**55,8**	**263,1**	**7,2**	**9,9**	**20,2**
Сѣверный р. (Nord).																		
Псковская—Pskof	—	—	—	—	—	—	—	—	—	222	—	—	47,8	2,0	23,4	—	—	—
Восточный р. (Est).																		
Вятская—Viatka	—	—	—	—	—	—	—	—	—	—	—	0,2	1,2	0,2	1,0	—	—	—
Уфимская—Oufa	—	—	—	—	—	—	—	—	—	350	—	—	3,1	1,4	2,0	0,2	—	—
Итого—Total	—	—	—	—	—	—	—	—	—	350	—	0,2	4,3	1,6	3,0	—	—	—
Прибалтійскій р. (Prov. Baltiques).																		
Курляндская—Courlande	—	—	—	—	—	—	—	—	—	100	—	1,5	11,3	2,6	6,7	—	—	—
Лифляндская—Livonie	—	—	—	—	—	—	—	—	—	80	—	5,2	40,6	6,3	18,6	—	—	—
Эстляндская—Esthonie	—	—	—	—	—	—	—	—	—	230	—	—	31,5	3,0	20,1	—	—	—
Итого—Total	—	—	—	—	—	—	—	—	—	410	—	6,7	83,5	11,9	45,4	—	—	—
Центр.-промышл. р. (Centre industriel).																		
Костромская—Kostroma	—	—	—	—	—	—	—	—	—	—	—	—	0,1	—	0,7	—	—	0,2
Тверская—Tver	—	—	—	—	—	—	—	—	—	320	—	—	4,0	3,2	4,2	—	—	6,0
Итого—Total	—	—	—	—	—	—	—	—	—	320	—	—	4,1	3,2	4,9	—	—	6,2
Центр.-черноз. р. (Centre agricole).																		
Орловская—Orel	—	—	—	—	—	—	—	—	—	150	—	—	70,6	1,2	22,5	—	—	0,9
Тульская—Toula	—	—	1	25	—	—	—	—	—	—	—	—	1,6	—	1,8	—	—	0,6
Харьковская—Kharkof	—	—	—	—	—	—	9,0	—	—	—	—	—	9,0	1,3	2,4	—	—	0,2
Черниговская—Tchernigof	1	25	—	—	—	—	3,8	—	—	100	—	—	9,0	2,1	4,0	—	—	—
Итого—Total	1	25	1	25	—	—	12,8	—	—	250	—	—	90,2	4,6	30,7	—	—	1,7
Сѣверо-западный р. (Nord-Ouest).																		
Виленская—Vilna	—	—	—	—	—	—	—	—	—	362	—	1,3	11,5	3,0	7,2	4,0	—	—
Витебская—Vitebsk	—	—	—	—	—	—	—	—	—	50	—	5,0	47,0	5,8	14,5	1,0	8,0	—
Ковенская—Kovno	—	—	—	—	—	—	—	—	—	—	—	—	1,8	—	0,8	—	—	—
Минская—Minsk	—	—	—	—	—	—	—	—	—	225	—	—	8,5	2,0	16,1	1,6	1,9	—
Могилевская—Mohilef	—	—	—	—	—	—	—	—	—	591	—	0,9	56,0	7,1	30,4	—	—	7,7
Итого—Total	—	—	—	—	—	—	—	—	—	1.228	—	7,2	124,8	17,9	69,0	6,6	9,9	7,7
Юго-западный р. (Sud-Ouest).																		
Волынская—Volhynie	—	—	—	—	—	—	22,5	—	—	120	—	1,4	44,0	9,5	29,9	—	—	—
Южный р. (Sud).																		
Бессарабская—Besserabie	—	—	—	—	—	—	—	—	—	180	—	—	32,5	3,6	6,8	0,2	—	4,7
Привислинскій р. (Pologne).																		
Кѣлецкая—Kieltzy	—	—	—	—	—	—	5,0	—	—	—	—	—	0,8	0,8	0,5	—	—	—
Сувалкская—Souvalki	—	—	—	—	—	—	—	—	—	28	—	—	2,0	0,7	3,6	—	—	—
Сѣдлецкая—Siedletz	—	—	—	—	—	—	—	—	—	—	—	—	45,0	—	45,9	0,3	—	—
Итого—Total	—	—	—	—	—	—	5,0	—	—	28	—	—	47,8	1,5	50,0	0,3	—	—

Разряды заведеній по родамъ производствъ и мѣстонахожденію. (Classification des fabriques par régions et d'après le genre de production).	Число заведеній.	Сумма производства въ тысячахъ рублей.	Выручка по заказамъ въ тысячахъ рублей.	Число рабочихъ. Работавшихъ при заведеніи. Мужчинъ. Взросл.	Мужчинъ. Малол.	Женщинъ. Взросл.	Женщинъ. Малол.	ВСЕГО (обоего пола).	Работавшихъ внѣ заведенія (на сторонѣ).	Паровые котлы. Число котловъ.	Поверхность нагрѣва (кв. фут.).	Число силъ двигателей. Паровыхъ: неподвижныхъ машинъ, локомобилей и турбинъ паровыхъ. Числа ихъ.	Числа силъ.	Двигателей внутрен. сгоранія: нефтяныхъ, керосинов., бензин. и газовыхъ. Числа ихъ.	Числа силъ.	Водяныхъ: турбинъ и колесъ. Числа ихъ.	Числа силъ.	Электромоторовъ (отъ чужихъ генерат.), кон. привод. и вѣтр. двигателя. Числа ихъ.	Числа силъ.	Родъ и количество потребленнаго топлива. Тысячъ пудовъ. Твердаго минеральн. топлива: камен. угля. кокса и антрацита.	Древеснаго угля.	Жидкаго минеральн. топл.: мазута, нефти, керос. и бензина.	Кубич. саженъ. Дрова.	Торфъ.	Разнаго: брикетъ, сучьевъ, пней, соломы, газа, отбросовъ производ. (на сумму тыс. руб.).	Главные расходы (въ тысячахъ руб.). Сырые матеріалы.	Топливо всякое.	Плата рабочимъ. Работавшимъ при заведеніи. Деньгами.	Натурою (харчи, квартира, дополнит. выдачи)	Работавшимъ на сторонѣ.	За наемъ помѣщеній и движущей силы.
1	2	3	4	5	6	7	8	9	10	11	12	13	14	15	16	17	18	19	20	21	22	23	24	25	26	27	28	29	30	31
Рояли и другіе струнные инструменты и гармоніи (F. de pianos, et autres instruments de musique)	**22**	**2.458,8**	—	**1.449**	**6**	—	—	**1.455**	**22**	**11**	**4.783**	**10**	**300**	**10**	**65**	—	—	э. 11	**23**	**137,3**	—	**1,5**	**278**	**4**	**1,4**	**951,6**	**33,6**	**761,9**	**0,8**	**5,3**	**34,5**
Прибалтійскій р. (Prov. Baltiques).																														
Курляндская—Kourlande	1	74,8	—	110	—	—	—	110	—	1	164	1	8	—	—	—	—	—	—	—	—	—	100	—	—	29,7	2,3	32,5	—	—	—
Лифляндская—Livonie	1	48,8	—	25	—	—	—	25	—	—	—	—	—	1	6	—	—	—	—	—	—	—	—	—	0,4	25,5	0,4	12,0	—	—	3,6
С.-Петербургская—S.-Pétersbourg	9	1.977,2	—	1.085	—	—	—	1.085	2	10	4.619	9	292	2	17	—	—	э. 10	19	135,1	—	0,4	132	—	0,2	763,6	27,3	609,9	0,8	1,8	26,1
Эстляндская—Esthonie	1	7,9	—	8	—	—	—	8	—	—	—	—	—	1	4	—	—	—	—	—	—	0,05	1	4	—	2,6	0,2	2,8	—	—	0,8
Итого—Total	12	2.108,6	—	1.228	—	—	—	1.228	2	11	4.783	10	300	4	27	—	—	э. 10	19	135,1	—	0,4	233	4	0,6	821,4	30,2	657,2	0,8	1,8	30,2
Центр.-промышл. р. (Centre industriel).																														
Московская—Moscou	1	58,0	—	35	4	—	—	39	—	—	—	—	—	1	4	—	—	—	—	0,2	—	0,3	—	—	—	10,0	0,2	13,0	—	—	2,1
Центр.-черноз. р. (Centre agricole).																														
Тульская—Toula	3	37,8	—	36	2	—	—	38	20	—	—	—	—	—	—	—	—	—	—	—	—	—	11	—	—	16,8	0,3	10,0	—	3,5	—
Привислинскій р. (Pologne).																														
Варшавская—Varsovie	2	79,0	—	51	—	—	—	51	—	—	—	—	—	1	7	—	—	э. 1	4	1,2	—	—	20	—	—	34,3	0,6	30,5	—	—	—
Калишская—Kalich	3	162,8	—	91	—	—	—	91	—	—	—	—	—	3	23	—	—	—	—	0,9	—	0,2	14	—	0,8	63,1	1,4	49,8	—	—	2,2
Плоцкая—Plotzk	1	12,5	—	8	—	—	—	8	—	—	—	—	—	1	4	—	—	—	—	—	—	0,5	—	—	—	6,0	0,9	1,4	—	—	—
Итого—Total	6	254,3	—	150	—	—	—	150	—	—	—	—	—	5	34	—	—	э. 1	4	2,1	—	0,7	34	—	0,8	103,4	2,9	81,7	—	—	2,2
Пробка (F. d'objets de liège)	**16**	**7.864,3**	—	**1.673**	**7**	**2.694**	**9**	**4.383**	—	**21**	**13.490**	**20**	**1.353**	**2**	**16**	—	—	э. 2	23	**456,2**	—	**0,6**	**292**	**50**	—	**4.682,1**	**84,1**	**1.084,6**	**0,1**	—	**13,5**
Прибалтійскій р. (Prov. Baltiques).																														
Курляндская—Courlande	2	1.399,9	—	189	—	602	—	791	—	5	3.467	3	327	—	—	—	—	э. 2	23	60,7	—	—	—	—	—	647,4	10,9	203,6	—	—	—
Лифляндская—Livonie	6	3.011,3	—	639	—	1.024	—	1.663	—	7	4.238	7	290	—	—	—	—	—	—	206,3	—	—	56	50	—	2.001,7	33,2	371,2	0,1	—	2,9
С.-Петербургская—St.-Pétersbourg	2	945,5	—	344	—	253	—	597	—	4	3.397	5	535	—	—	—	—	—	—	117,1	—	—	66	—	—	637,0	23,6	218,1	—	—	—
Итого—Total	10	5.356,8	—	1.172	—	1.879	—	3.051	—	16	11.102	15	1.152	—	—	—	—	э. 2	23	384,1	—	—	122	50	—	3.286,1	67,7	792,9	0,1	—	2,9
Сѣверо-западный р. (Nord-Ouest).																														
Виленская—Vilna	1	184,8	—	61	—	101	—	162	—	—	—	—	—	—	—	—	—	—	—	—	—	—	—	—	—	159,4	—	18,5	—	—	2,5
Ковенская—Kovno	1	2,5	—	1	—	3	—	4	—	—	—	—	—	—	—	—	—	—	—	—	—	—	—	—	—	1,6	—	0,3	—	—	0,1
Минская—Minsk	1	79,6	—	24	2	145	8	179	—	1	210	1	12	—	—	—	—	—	—	—	—	—	163	—	—	55,0	1,6	10,8	—	—	3,5
Итого—Total	3	267,0	—	86	2	249	8	345	—	1	210	1	12	—	—	—	—	—	—	—	—	—	163	—	—	216,0	1,6	29,6	—	—	6,1
Южный р. (Sud).																														
Херсонская—Kherson	3	2.240,5	—	415	5	566	1	987	—	4	2.178	4	189	2	16	—	—	—	—	72,1	—	0,6	7	—	—	1.180,0	14,7	262,0	—	—	4,5
Издѣлія изъ прутьевъ, луба, драни, мочалы и соломы (корзинъ, коробокъ, переплетовъ для стульевъ, рогожъ, кулей, соломенныхъ колпаковъ и т. д.). (Vannerie et tressage en bois, fibres végétales, paille, osier: paniers, cannage de siéges, nattes grossiéres et sacs etc)	**28**	**246,6**	—	**451**	**44**	**435**	**45**	**975**	**216**	—	—	—	—	**1**	**3**	—	—	—	—	**0,3**	—	**0,5**	**180**	—	—	**122,9**	**3,5**	**56,4**	—	**11,4**	**0,8**
Восточный р. (Est).																														
Вятская—Viatka	6	13,0	—	80	37	—	—	117	—	—	—	—	—	—	—	—	—	—	—	—	—	—	22	—	—	7,6	0,2	3,3	—	—	—
Уфимская—Oufa	1	0,7	—	5	5	5	—	15	—	—	—	—	—	—	—	—	—	—	—	—	—	—	—	—	—	0,3	—	0,3	—	—	—
Итого—Total	7	13,7	—	85	42	5	—	132	—	—	—	—	—	—	—	—	—	—	—	—	—	—	22	—	—	7,9	0,2	3,6	—	—	—
Центр.-промышл. р. (Centre industriel).																														
Владимірская—Vladimir	3	27,8	—	—	—	—	—	—	176	—	—	—	—	—	—	—	—	—	—	—	—	—	—	—	—	16,2	—	—	—	9,4	—
Калужская—Kalouga	9	123,8	—	313	2	311	3	629	—	—	—	—	—	—	—	—	—	—	—	—	—	0,2	158	—	—	57,9	2,7	31,7	—	—	0,2
Московская—Moscou	1	6,0	—	—	—	23	21	44	—	—	—	—	—	—	—	—	—	—	—	—	—	—	—	—	—	2,0	—	2,2	—	—	—
Итого—Total	13	157,5	—	313	2	334	24	673	—	—	—	—	—	—	—	—	—	—	—	—	—	0,2	158	—	—	76,1	2,7	33,9	—	9,4	0,2
Центр.-черноз. р. (Centre agricole).																														
Тамбовская—Tambof	1	8,5	—	10	—	—	—	10	40	—	—	—	—	—	—	—	—	—	—	—	—	—	—	—	—	3,9	—	1,2	—	2,0	—
Черниговская—Tchernigof	2	28,9	—	20	—	45	—	65	—	—	—	—	—	—	—	—	—	—	—	—	—	—	—	—	—	14,6	—	7,0	—	—	0,5
Итого—Total	3	37,4	—	30	—	45	—	75	40	—	—	—	—	—	—	—	—	—	—	—	—	—	—	—	—	18,5	—	8,2	—	2,0	0,5

Разряды заведеній по родамъ производствъ и мѣстонахожденію. (Classification des fabriques par régions et d'après le genre de production).	Число заведеній.	Сумма производства въ тысячахъ рублей.	Выручка по заказамъ въ тысячахъ рублей.	Число рабочихъ. Работавшихъ при заведеніи. Мужчинъ. Взросл.	Мужчинъ. Малол.	Женщинъ. Взросл.	Женщинъ. Малол.	ВСЕГО (обоего пола).	Работавшихъ внѣ заведенія (на сторонѣ).	Паровые котлы. Число котловъ.	Поверхность нагрѣва (кв. фут.).	Число и сила двигателей. Паровыхъ: неподвижныхъ машинъ, локомобилей и турбинъ паровыхъ. Число ихъ.	Число силъ.	Двигателей внутрен. сгоранія: нефтяныхъ, керосинов., бензин. и газовыхъ. Число ихъ.	Число силъ.	Водяныхъ: турбинъ и колесъ. Число ихъ.	Число силъ.	Электромоторовъ (отъ чужихъ генерат.), кон. привод. и вѣтр. двигател. Число ихъ.	Число силъ.
	1	2	3	4	5	6	7	8	9	10	11	12	13	14	15	16	17	18	19
Сѣверо-Западный р. (Nord-Ouest).																			
Гродненская—Grodno	2	22,3	—	8	—	35	15	58	—	—	—	—	—	—	—	—	—	—	—
Минская—Minsk	1	3,0	—	4	—	10	6	20	—	—	—	—	—	—	—	—	—	—	—
Итого—Total	3	25,3	—	12	—	45	21	78	—	—	—	—	—	—	—	—	—	—	
Привислинскій р. (Pologne).																			
Варшавская—Varsovie	2	12,6	—	11	—	6	—	17	—	—	—	—	—	1	3	—	—	—	—
Всякія особо не поименованныя издѣлія изъ дерева (колеса, дуги, оглобли, обручи и т. п.). (Autres ouvrages en bois non dénommés: roues, attelages de bois, cercles etc)	**20**	**202,1**	**7,7**	**286**	**72**	**11**	**—**	**369**	**2**	**13**	**2.593**	**13**	**183**	**6**	**66**	**—**	**—**	**кн. 1**	**1**
Восточный р. (Est).																			
Самарская—Samara	1	8,0	—	10	—	—	—	10	—	—	—	—	—	1	6	—	—	—	—
Прибалтійскій р. (Prov. Baltiques).																			
Лифляндская—Livonie	8	25,5	1,1	38	2	1	—	41	—	7	1.359	7	98	1	6	—	—	—	—
Центрально-промышл. р. (Centre industriel).																			
Костромская—Kostroma	4	109,7	—	169	63	—	—	232	2	2	417	2	37	1	8	—	—	кн. 1	1
Московская—Moscou	2	45,9	—	45	—	8	—	53	—	1	281	1	16	1	14	—	—	—	—
Итого—Total	6	155,6	—	214	63	8	—	285	2	3	698	3	53	2	22	—	—	кн. 1	1
Юго-западный р. (Sud-Ouest).																			
Волынская Volhynie	2	—	3,6	7	—	2	—	9	—	2	340	2	20	—	—	—	—	—	—
Привислинскій р. (Pologne).																			
Калишская—Kalich	1	4,2	—	4	7	—	—	11	—	—	—	—	—	1	7	—	—	—	—
Петроковская—Pétrokof	1	3,1	3,0	7	—	—	—	7	—	1	196	1	12	—	—	—	—	—	—
Итого—Total	2	7,3	3,0	11	7	—	—	18	—	1	196	1	12	1	7	—	—	—	—
Закавказскій р. (Transcaucase).																			
Тифлисская—Tiflis	1	5,7	—	6	—	—	—	6	—	—	—	—	—	1	25	—	—	—	—
Всего по VII группѣ (Total gr. VII)	**1.902**	**119.510,7**	**4.031,7**	**79.744**	**1.146**	**8.273**	**192**	**89.355**	**4.389**	**2.093**	**1.064.240**	**2.064**	**73.977**	**85**	**1.107**	**55**	**987**	**кн. 3 э. 76**	**5 678**

Разряды заведеній по родамъ производствъ и мѣстонахожденію.	Родъ и количество потребленнаго топлива. Тысячъ пудовъ. Твердаго минеральн. топлива: камен. угля, кокса и антрацита.	Древеснаго угля.	Жидкаго минеральн. топл.: мазута, нефти, керос. и бензина.	Кубич. саженъ. Дрова.	Торфъ.	Разнаго: брикетъ, сучьевъ, пней, соломы, газа, отбросовъ производ. (на сумму тыс. руб.).	Главные расходы (въ тысячахъ рублей). Сырые матеріалы.	Топливо всякое.	Плата рабочимъ. Работавшимъ при заведеніи. Деньгами.	Натурою (харчи, квартира, доплатнит. выдачи).	Работавшимъ на сторонѣ.	За наемъ помѣщеній и движущей силы.
	20	21	22	23	24	25	26	27	28	29	30	31
Сѣверо-Западный р. (Nord-Ouest).												
Гродненская—Grodno	—	—	—	—	—	—	14,5	—	4,6	—	—	0,1
Минская—Minsk	—	—	—	—	—	—	0,3	—	2,0	—	—	—
Итого—Total	—	—	—	—	—	—	14,8	—	6,6	—	—	0,1
Привислинскій р. (Pologne).												
Варшавская—Varsovie	0,3	—	0,4	—	—	—	5,4	0,6	4,1	—	—	—
Всякія особо не поименованныя издѣлія изъ дерева (колеса, дуги, оглобли, обручи и т. п.). (Autres ouvrages en bois non dénommés: roues, attelages de bois, cercles etc)	**4,7**	**0,5**	**3,4**	**104**	**—**	**1,7**	**99,7**	**6,2**	**54,4**	**0,7**	**0,3**	**5,3**
Восточный р. (Est).												
Самарская—Samara	—	—	0,1	—	—	—	3,0	0,2	1,2	—	—	—
Прибалтійскій р. (Prov. Baltiques).												
Лифляндская—Livonie	—	—	—	14	—	0,6	10,7	0,8	5,7	0,7	—	0,6
Центрально-промышл. р. (Centre industriel).												
Костромская—Kostroma	—	0,5	0,4	90	—	—	62,1	1,2	28,5	—	0,3	—
Московская—Moscou	—	—	2,8	—	—	—	20,6	1,6	11,6	—	—	3,2
Итого—Total	—	0,5	3,2	90	—	—	82,7	2,8	40,1	—	0,3	3,2
Юго-западный р. (Sud-Ouest).												
Волынская Volhynie	—	—	—	—	—	0,9	—	0,9	1,4	—	—	—
Привислинскій р. (Pologne).												
Калишская—Kalich	—	—	—	—	—	—	0,8	—	2,0	—	—	0,7
Петроковская—Pétrokof	2,0	—	—	—	—	0,2	2,0	0,4	2,8	—	—	—
Итого—Total	2,0	—	—	—	—	0,2	2,8	0,4	4,8	—	—	0,7
Закавказскій р. (Transcaucase).												
Тифлисская—Tiflis	2,7	—	0,06	—	—	—	0,5	1,2	1,3	—	—	0,8
Всего по VII группѣ (Total gr. VII)	**2.050,6**	**—**	**163,5**	**39.337**	**1.034**	**659,4**	**74.272,1**	**1.507,1**	**20.082,5**	**197,4**	**875,1**	**939,7**

Группа VII. Сводная таблица **Б** количества и стоимости (въ тыс. руб.) главнѣйшихъ издѣлій, изготовленныхъ на продажу въ заведеніяхъ по механической обработкѣ дерева. Groupe VII. Table **B**, la quantité et valeur (en milliers de roubles) des principals marchandises produites dans les fabriques de l'industrie du bois.

Разряды заведеній по родамъ производствъ и мѣстонахожденію. (Classification des fabriques par régions et d'après le genre de production).	Число заведеній.	Доски. Хвойныхъ породъ въ т. куб. фут.	Мягкихъ лиственныхъ породъ въ т. куб. фут.	Твердыхъ лиственныхъ породъ въ т. куб. фут.	Цѣнныхъ породъ въ т. куб. фут. (пуд.).	Разныхъ породъ въ т. куб. фут.	Брусья, бруски, латы и шпалы въ т. куб. фут.	Палуба, шелевка, доски для ящиковъ въ т. куб. фут.	Клепка пиленая и колотая, доньѣ въ т. куб. фут.	Строганый матеріалъ въ т. п. саж.	Прочій пиленый матеріалъ, (на с. т. р.).
	1	2	3	4	5	6	7	8	9	10	11
Производство лѣсопильное, фанеропильное и рѣзаной фанеры. (Fabr. de bois sciés et de placages) — тыс. руб.	**1.411**	**212.687,2** / *67.631,9* / **д. п. 217,3** / **52.699,8** / 3. *2.681,8*	**3.392,1** / *818,6* / **д. п. 14,8** / **2.641,3** / 3. *121,9*	**1.568,8** / *472,6* / **д. п. 8,0** / **174,8** / 3. *8,2*	**23,2** / *15,7* / **9,4** / 3. *0,8*	**12.129,3** / *3.964,0* / — / **176,2** / **1.215,2** / 3. *50,0*	**11.872,0** / *3.537,8* / — / *6,8* / **д. п. 37,7** / **3.029,0** / 3. *136,5*	**10.100,7** / *2.521,4* / **д. п. 26,2** / **1.810,0** / 3. *82,5*	**2.755,1** / *541,9* / **91,3** / 3. *4,6* / — / 3. *7,0*	**5.121,2** / *796,6* / — / *10,0* / **1.002,7** / 3. *37,0* / — / 3. *9,0*	— / *4.743,6* / **д. п. 174,6** / — / 3. *359,0*
Сѣверный р. (Nord).											
Архангельская—Arkhangel	35	43.183,4 / 3. 17.324,7 / 189,8 / 3. 24,2	—	—	—	3.470,6 / 1.336,5	100,0 / 20,2	—	198,2 / 38,5	—	— / 11,4

Разряды заведеній по родамъ производствъ и мѣстонахожденію.	Фанера. Пиленая обыкнов. породъ въ т. кв. фут.	Рѣзаная обыкнов. породъ въ т. кв. фут.	Пиленая и рѣзаная цѣнныхъ породъ, (на с. т. р.).	Паркетъ въ т. кв. саж.	Строител. издѣлія: рамы, двери и пр. въ т. шт.	Бочки разныя въ т. шт.	Посуда бондарная и ремонтъ ея въ т. руб.	Ящики разные въ т. шт.	Фанерныя издѣлія разныя т. штукъ.	Шкивы и другія токарныя издѣлія въ т. шт.	Спичечная соломка въ тыс. шт.	Древесная шерсть въ т. пуд.	Гонтъ и драньсчетомъ.	Разныя издѣлія въ т. руб.	Отбросы въ т. руб.
	12	13	14	15	16	17	18	21	25	34	42	43	54	56	57
Производство лѣсопильное, фанеропильное и рѣзаной фанеры. (Fabr. de bois sciés et de placages)	**14.086,8** / *508,0* / **1.608,7** / 3. *23,0* / — / 3. *91,9*	**13.641,6** / *349,8* / — / *7,5* / **397,6** / 3. *7,8* / — / 3. *0,9*	— / *23,8* / — / 3. *17,8*	**8,5** / *64,9* / **0,1** / 3. *0,1*	**8,3** / *40,7*	**621,4** / *134,0* / **15,0** / 3. *0,6*	— / *6,2*	**2.161,1** / *461,3* / — / *6,2*	**4.311,6** / *152,6* / — / *14,3*	**6.8** / *18,8* / — / *2,3*	**49.000,0** / *29,4*	**303,1** / *118,9* / **72,0** / 3. *7,9*	**10.239,6** / *79,2* / — / *1,2* / **д. п. 75,0** / **549,7** / 3. *1,1* / — / 3. *0,9*	— / *412,6* / — / 3. *36,7*	— / *639,7* / — / 3. *21,9*
Сѣверный р. (Nord).															
Архангельская—Arkhangel	—	—	—	—	—	—	—	—	—	—	—	—	—	— / 77,9	— / 58,8

Разряды заведенiй по родамъ производствъ и мѣстонахожденiю. (Classification des fabriques par régions et d'après le genre de production).	Число заведенiй.	Доски. Хвойныхъ породъ въ т. куб. фут.	Доски. Мягкихъ лиственныхъ породъ въ т. куб. фут.	Доски. Твердыхъ лиственныхъ породъ въ т. куб. фут.	Доски. Разныхъ породъ въ т. куб. фут.	Брусья, бруски, латы и шпалы въ т. куб. фут.	Палуба, шелевка, доски для ящиковъ въ т. куб. фут.	Клепка пиленая и колотая, донья въ т. куб. фут.	Строганый матерiалъ въ т. п саж.	Прочiй пиленый матерiалъ въ т. руб.	Фанера. Пиленая обыкнов. породъ въ т. кв. фут.	Фанера. Рѣзаная обыкнов. породъ въ т. кв. фут.	Фанера. Пиленая и рѣзаная цѣнныхъ породъ въ т. руб.	Строительн. издѣлiя; рамы, двери и пр. т. шт.	Бочки разныя т. шт.	Ящики разные т. шт.	Фанерныя издѣлiя разныя т штукъ.	Древесная шерсть въ т. пуд.	Гонтъ и дрань счетомъ.	Разныя издѣлiя въ т. руб,	Отбросы въ т. руб.
	1	2	3	4	6	7	8	9	10	11	12	13	14	16	17	21	25	43	54	56	57
Вологодская—Vologda	15	6.594,9 / 1.572,1 / д. п. 59.7 / 3. 30,5 / 1,6	—	—	—	—	—	5,9 / 1,8	264,1 / 19,6	— / 18.7	270,0 / 13,5	—	—	—	—	—	—	3,5 / 0,1	—	— / 7,3	— / 0,3
Новгородская—Novgorod	37	7.559,6 / 2.157,6 / д. п. 45,2 / 3. 2.953,0 / 165,7	93,0 / 28,8	—	—	8,2 / 1,9	61,8 / 6,4	96,6 / 28,0	721,0 / 53,1	— / 8,3	—	—	—	0,1 / 0,2	—	—	—	3,1 / 0,7	120,0 / 0,9	—	— / 3,6
Олонецкая—Olonetz	12	4.603,1 / 1.400,7	—	—	—	8,6 / 3,0	—	—	3. 15,7 / 0,0	— / 0,4 — / 1,1.	—	—	—	—	—	—	—	—	—	—	— / 0,1
Псковская—Pskov	12	1.763,4 / 410,4 / 3. 50,0 / 2,5	—	—	—	—	75,0 / 18,8	—	78,0 / 22,3	— / 136,6	115,0 / 11,0	—	—	—	—	—	—	—	—	—	—
Восточный р. (Est).																					
Вятская—Viatka	11	849,0 / 127,5 / 3. 256,0 / 5,6	101,0 / 12,0	—	—	—	—	15.0 / 3,0	— / 10,0	— / 12,2 — / 3. 1,9	—	—	—	—	—	6,0 / 2,5	—	3,5 / 1,8	—	—	— / 0,3
Казанская—Kazan	22	3.524,2 / 778,4 / 3. 1.440,5 / 58,7	227,2 / 47,6	—	— / 3. 325,8 / 16,3	587,6 / 126,4	71,7 / 20,2 / 3. 680,0 / 34,1	176,4 / 36,7 / — / 3,9	—	—	—	—	—	—	—	246,7 / 102,2	—	2,0 / 0,8	176,8 / 1,1	— / 6,1 / 3. — / 0,1	— / 7,2
Оренбургская—Orenbourg	4	3.123,0 / 926.5	—	—	—	2.509,0 / 839,6	225,0 / 55,5	—	—	— / 225,3	—	—	—	—	—	—	—	—	—	—	—
Пермская—Perm	24	3.100,2 / 672,4 / 3. 245,0 / 12,2	329,3 / 68,1	560,0 / 66,0	—	271.5 / 67,7	249,8 / 67,8	236,2 / 94,5 / 3. — / 1.6	—	— / 313,1 / 3. — / 34,0	—	—	—	—	—	10,0 / 0,8	—	0,3 / 0,2	—	— / 41,5	— / 18,5
Самарская—Samara	27	1.731,0 / 849,6 / 3. 1.055,6 / 52,8	—	—	—	237,0 / 117,0 / д. п. 34,0 / 3. 134,4 / 7,2	—	—	—	— / 110,7 / 3. — / 13,6	—	—	—	—	—	—	—	—	—	—	—
Уфимская—Oufa	24	2.181,9 / 545,5 / 3. 2°0,4 / 10,0	327,6 / 81,9 / 3. 16,0 / 0,8	10,0 / 2,5	—	193,1 / 49,5	22,0 / 4,4	134,0 / 49,2	31,6 / 6,5	— / 6,0 / 3. — / 4,9	—	—	—	—	—	128,2 / 55,3	—	57,2 / 25,9	481,2 / 1,8	3. — / 7,3	— / 5,9
Прибалтiйскiй р. (Prov. Baltiques).																					
Курляндская—Courlande	17	1.784,7 / 537,1 / 3. 620,9 / 32,1	68,0 / 20,3 / 3. 148,0 / 7.4	100,0 / 45,0	—	20,1 / 8,0	—	900,0 / 27,0	62,2 / 8,2 / 3. 5,8 / 0,2	— / 146,3	—	—	—	—	12,0 / 30,0	— / 3,0	—	—	34,8 / 0,2 / 3. 120,0 / 0,2	— / 3,6	— / 0,1
Лифляндская—Livonie	66	16.226,4 / 5.802,9 / д. п. 35,3 / 3. 10.988,1 / 779,7	18,5 / 5,8	—	—	32,3 / 10,8 / д. п. 0.8 / 3. 0,4 / 0,02	—	19,9 / 4,8 / 3. 5,3 / 0,3	425,0 / 61,3 / 3. 157.4 / 2,1	— / 171,2 / 3. — / 70,7	—	—	—	—	—	17,1 / 4,9	—	0,4 / 0,3	2.811,1 / 11,9 / 3. 120,9 / 0,2	— / 1,5	— / 194,4 / 3. — / 0,4
С.-Петербургская—St.-Pétersbourg	53	15.868,9 / 5.071,4 / д. п. 72,1 / 3. 2.031,2 / 101,5	82,1 / 18,6	—	— / 120,6	235,2 / 81,8	155,0 / 21,7	15,8 / 4,1	915,8 / 143,0 / 3. 509,0 / 20,1	— / 651,1 / 3. — / 11,4	— / 3. — / 87,6	293,8 / 14,7	— / 3,8	1,1 / 18,8	—	124,4 / 76,3	4.302,8 / 148,2	62,9 / 20,1	638,8 / 3,0	— / 46,6 / 3. — / 0,1	— / 45,4 / 3. — / 1,0
Эстляндская—Esthonie	10	1.193,9 / 366,2 / 3. 500,0 / 25,0	33,6 / 10,1	2,3 / 0,9	—	254,4 / 70,2	96,0 / 33,0	—	337.7 / 48,9	— / 15,0	—	—	—	—	—	—	—	—	69,0 / 0,8	—	—
Центр.-промышл. р. (Centre industriel).																					
Владимiрская—Vladimir	33	1 530,5 / 340,7 / 3. 9.8 / 0,3	32,5 / 6,5 / 3. 6,1 / 0,3	— / 3. 40,0 / 1,6	500,0 / 100,0	428,5 / 101,8	2.357,2 / 417,5 / 3. 15,9 / 0,4	—	54.0 / 6,[illegible]	— / 125,1 / 3. — / 4,3	222,5 / 13,8	—	—	—	—	—	—	—	1.500,0 / 2,0	— / 4,5	— / 2,1
Калужская—Kalouga	26	1.024,6 / 296,6 / 3. 53,0 / 2,7	62,7 / 15,7	8,8 / 3,5	—	185,1 / 48,8	989,8 / 199,9 / 3. 77,0 / 3,8	1,3 / 0,6	—	— / 189,6 / д. п. 150,9	17.5 / 0,9	10,0 / 0,9	—	—	—	—	—	72,8 / 25,5	—	—	— / 8,9
Костромская—Kostroma	22	5.609,3 / 1.346,4 / 3. 336,4 / 16,8	—	—	1.088,0 / 282,4	134,0 / 33,8 / 3. 138,0 / 6,9	44,9 / 11,3	34,7 / 8,4	154,5 / 6,2	— / 51,5 / 3. — / 9,9	184,0 / 9,2 / 3. 608,0 / 11,4	—	—	—	—	86,6 / 15,0	—	—	—	—	—

Разряды заведеній по родамъ производствъ и мѣстонахожденію. (Classification des fabriques par régions et d'après le genre de production).	Число заведеній.	Доски. Хвойныхъ породъ въ т. куб. фут.	Доски. Мягкихъ лиственныхъ породъ въ т. куб. фут.	Доски. Твердыхъ лиственныхъ породъ въ т. куб. фут.	Доски. Цѣнныхъ породъ въ т. куб. ф. (пуд.).	Доски. Разныхъ породъ въ т. куб. фут.	Брусья, бруски, латы и шпалы въ т. куб. фут.	Палуба, шелевка, доски для ящиковъ въ т. куб. фут.	Клепка пиленая и колотая, доны въ т. куб. фут.	Строганый матеріалъ въ т. пог. саж.	Прочій пиленый матеріалъ въ т. руб.	Фанера. Пиленая обыкнов. породъ въ т. кв. ф.	Фанера. Рѣзаная обыкнов. породъ въ т. кв. ф.	Фанера. Пиленая и рѣзаная цѣнныхъ породъ въ т. руб.	Паркетъ въ т. кв. саж.	Строительныя издѣлія: рамы, двери и пр. т. шт.	Бочки разныя т. шт.	Посуда бондарная и ремонтъ ея въ т. руб.	Ящики разные т. шт.	Фанерныя издѣлія разныя т. шт.	Шкивы и другія токарныя издѣлія т. шт.	Древесная шерсть въ т. пуд.	Гонтъ и дрань счетомъ.	Разныя издѣлія. въ т. руб.	Отбросы въ т. руб.
	1	2	3	4	5	6	7	8	9	10	11	12	13	14	15	16	17	18	21	25	34	43	54	56	57
Московская—Moscou	8	183,0 / 71,5 / 304,1 / 21,3	17,5 / 7,0 / д. п. 3,3	—	6,5 / 3,9	—	45,0 / 19,9 / 17,0 / 1,4	142,5 / 56,0 / 90,0 / 2,8	—	590,1 / 117,7 / 78,1 / 4,0	— / 5,0 / — / 0,9	514,2 / 33,7 / 863,3 / 3,4	141,4 / 2,8 / 261,6 / 5,0	— / 5,0 / — / 17,8	—	0,4 / 0,1	—	—	—	—	6,8 / 18,8	22,1 / 14,4	—	— / 9,1	— / 0,9
Нижегородская—Nijni-Novgorod	48	2.805,3 / 609,6 / 681,9 / 23,8	9,7 / 1,9	6,1 / 3,4	—	—	83,0 / 26,0 / 187,0 / 5,8	38,5 / 18,5 / 230,0 / 7,9	1,7 / 0,5	143,3 / 13,3 / 45,0 / 0,8	— / 121,0 / — / 71,8	100,0 / 5,0 / — / 4,3	—	—	0,8 / 11,3	0,4 / 3,4	—	—	47,1 / 5,3	—	—	—	—	д. п. 75,0	—	— / 0,8
Смоленская—Smolensk	42	3.436,8 / 962,4 / 140,0 / 7,0	112,5 / 24,9	—	—	—	154,0 / 21,5	886,3 / 109,4	39,0 / 10,3	—	— / 98,2	1.321,6 / 101,8	32,0 / 2,1	—	—	—	—	—	—	—	—	—	516,0 / 3,3	— / — / 1,9	— / 0,6
Тверская—Tver	17	3.664,6 / 744,1 / 271,0 / 12,8	9,3 / 1,7	3,7 / 0,8	—	—	272,7 / 49,5	393,5 / 89,0 / д. п. 26,2	—	254,3 / 30,9 / 74,6 / 3,7	— / 81,2	9.289,5 / 146,8	2.340,0 / 39,6	—	—	—	—	—	123,6 / 28,3	8,7 / 4,4	— / 2,3	8,3 / 2,1	—	—	— / 10,8
Ярославская—Jaroslav	26	6.302,7 / 1.330,4 / 3.511,0 / 105,5	—	—	—	—	12,5 / 2,0 / 18,0 / 0,5	194,0 / 17,1	—	129,6 / 12,0 / 25,0 / 1,7	— / 42,3	1.612,4 / 152,3 / 137,417 / 8,2	—	—	—	—	—	—	20,0 / 3,0	—	—	—	—	—	— / 20,2 / — / 0,8
Центр.-черноз. р. (Centre agricole).																									
Воронежская—Voronèje	1	82,4 / 24,7	7,0 / 1,4	4,9 / 2,5	—	—	63,0 / 31,5	11,0 / 2,2	10,0 / 3,4	—	— / 13,8	—	—	—	—	—	—	—	—	—	—	—	—	—	— / 0,1
Курская—Koursk	1	—	—	—	—	—	—	—	—	—	— / 129,2	—	—	—	—	—	—	—	—	—	—	—	—	—	—
Орловская—Orel	26	2.025,5 / 661,2 / д. п. 0,1 / 789,0 / 39,6	—	—	—	100,0 / 40,0	74,8 / 24,9 / д. п. 2,9 / 7,8 / 1,6	607,0 / 158,1	26,6 / 12,0 / 86,0 / 4,8	—	— / 203,7 / — / 2,5	—	—	—	—	—	—	—	—	—	—	64,5 / 25,8	—	—	— / 0,4
Пензенская—Penza	24	3.540,0 / 869,6 / 163,0 / 8,4	—	—	—	247,2 / 61,8	302,5 / 75,7	109,5 / 27,4	—	19,2 / 2,9	— / 102,7 / — / 3,8	—	—	—	—	—	—	—	—	—	—	—	300,0 / 6,0	— / 27,7	— / 6,5
Полтавская—Poltava	13	1.027,4 / 360,0 / 1.610,0 / 82,6	—	—	—	1.685,0 / 588,3	385,0 / 135,0 / 180,0 / 10,8	— / 111,0 / 6,7	—	—	—	—	—	—	—	—	—	—	—	—	—	—	—	—	— / 2,0 / — / 0,4
Рязанская—Riazan	19	893,9 / 221,3	—	—	—	426,7 / 106,7	132,3 / 43,6	932,9 / 226,9	—	83,8 / 12,6	— / 47,0 / — / 8,8	—	—	—	—	—	0,02 / 0,03	— / 0,02	—	—	—	—	—	— / 37,1	— / 12,9
Саратовская—Saratof	62	19.261,1 / 6.159,0 / 3.847,3 / 167,3	100,0 / 30,0	51,3 / 20,5	—	1.434,1 / 431,2 / 42,0 / 2,1	527,1 / 172,8 / 1.151,2 / 59,6	270,4 / 99,0	—	244,0 / 31,7	— / 363,8 / — / 15,0	—	—	—	—	—	—	—	653,2 / 88,2	—	—	—	3,6 / 0,2	— / 70,5	— / 15,7 / — / 10,3
Симбирская—Simbirsk	34	5.769,3 / 1.610,6 / 1.586,5 / 20,9	11,0 / 2,3	10,0 / 3,9	—	— / 7,1 / 1,8	79,8 / 16,1	15,5 / 3,2	—	—	— / 24,1 / — / 1,0	—	—	—	—	—	—	—	—	—	—	—	—	— / 5,5	— / 6,5
Тамбовская—Tambof	4	401,0 / 121,6	—	—	—	—	—	5,0 / 1,2	—	—	— / 24,4	—	—	—	—	—	—	—	—	—	—	—	—	—	— / 9,0
Тульская—Toula	2	101,5 / 27,9	5,5 / 2,0	—	—	—	8,6 / 3,0	10,0 / 5,0	—	—	—	—	—	—	—	—	—	—	—	—	—	—	—	—	—
Харьковская—Kharkof	3	203,5 / 61,8	—	—	—	25,0 / 12,0	175,0 / 8,4	16,0 / 6,7	—	—	—	—	—	—	—	—	—	—	11,7 / 0,9	—	—	—	—	— / 6,5	— / 1,5
Черниговская—Tchernigof	41	3.482,0 / 1.051,7 / 1.244,1 / 61,8	367,2 / 94,6 / 6,0 / 0,3	14,4 / 10,2 / д. п. 8,0 / 4,0 / 0,2	—	850,0 / 230,6	94,2 / 33,1	473,4 / 119,7	172,2 / 52,1	20,0 / 2,0 / 40,0 / 1,0	— / 146,8 / — / 20,2	—	—	—	2,9 / 19,9 / 0,1 / 0,1	—	—	—	—	—	—	— / 72,0 / 7,9	24,0 / 4,8	—	— / 5,9 / — / 0,8

Разряды заведеній по родамъ производствъ и мѣстонахожденію. (Classification des fabriques par régions et d'après le genre de production).	Число заведеній.	Доски. Хвойныхъ породъ въ т. куб. фут.	Доски. Мягкихъ лиственныхъ породъ въ т. куб. фут.	Доски. Твердыхъ лиственныхъ породъ въ т. куб. фут.	Доски. Разныхъ породъ въ т. куб. фут.	Брусья, бруски, латы и шпалы въ т. куб. фут.	Палуба, шелевка, доски для ящиковъ Клепка пиленая въ т. куб. фут.	Строганый матеріалъ въ т. пог. саж. Прочій пиленый матеріалъ въ т. р.	Ящики, бочки разные и посуда бондарная въ т. шт.	Гонтъ и драньсчетомъ.	Разныя издѣлія въ т. руб.	Отбросы въ т. руб.
	1	2	3	4	6	7	8, 9	10, 11	17, 18, 21	54	56	57
Сѣверо-западный р. (Nord-Ouest).											Паркетъ к. с.	
Виленская—Vilna	17	1.731,0 / 453,0	—	—	550,0 / 142,5	158,0 / 47,4	175,0 / 57,8	362,0 / 108,2	—	107,4 / 15,9	0,5 / 5,1	— / 1,4
		з. 559,8 / 28,0					Клепка. 35,7 / 7,9	Пилен. м. — / 97,1			Строит. изд. 1,3 / 16,2	з. — / 3,2
											Спичечная соломка.	
Витебская—Vitebsk	7	763,4 / 230,2	60,0 / 11,2	—	—	2,0 / 0,6	—	20,0 / 11,4	—	776,0 / 2,8	49.000,0 / 29,4	—
		з. 480,7 / 23,9						з. 2,1 / 0,7				
Гродненская—Grodno	24	1.618,1 / 462,1	26,8 / 8,6	16,7 / 6,6	—	145,0 / 40,8	50,1 / 12,1	52,5 / 17,3	—	32,5 / 2,0	— / 1,4	— / 14,9
		з. 242,5 / 21,2	з. 5,0 / 0,2	Цѣнныхъ п. 0,1 / 0,06		з. 3,0 / 0,8	Клепка. 100,0 / 6,0	з. 10,0 / 0,2				з. — / 0,9
								Пилен. м. — / 8,9				
Ковенская—Kovno	24	980,4 / 376,3	—	—	—	15,0 / 4,5	—	6,5 / 1,8	—	—	—	— / 4,1
		з. 348,2 / 24,2								з. 249,7 / 0,6		
Минская—Minsk	62	5.530,6 / 1.536,2	613,9 / 127,8	245,5 / 102,2	з. 244,0 / 61,0	67,3 / 20,4	5,3 / 1,6	5,8 / 2,3	544,8 / 5,6	1.767,0 / 6,9	— / 1,2	— / 2,2
		з. 2.421,9 / 78,0	з. 1.386,7 / 61,5	з. 76,0 / 3,8	270,3 / 10,8		Клепка. 28,1 / 6,2	Пилен. м. — / 14,5	з. — / 3,2	Фанера рѣз кв. ф. 2.000,0 / 152,4	Фанерн. изд. — / 14,3	
								з. — / 6,8	Бочки. 188,7 / 23,6			
									Посуда. — / 3,6			
Могилевская—Mohilef	24	1.167,2 / 329,7	36,5 / 9,6	0,3 / 0,1	191,2 / 71,2	10,2 / 2,9	133,0 / 26,6	Пилен. м. — / 70,5	Бочки. 151,4 / 19,0	66,5 / 0,3	— / 0,1	— / 1,0
		з. 1.190,2 / 56,5				з. 150,0 / 7,5	Клепка. 208,6 / 53,9			Древесная шерсть. 0,5 / 0,2		
Юго-западный р. (Sud-Ouest).												
Волынская—Volynie	47	3.299,2 / 864,9	117,6 / 21,7	39,4 / 13,9	250,0 / 61,5	651,0 / 21,5	4,8 / 1,2	6,0 / 1,8	8,3 / 3,4	401,2 / 12,0	— / 0,7	— / 10,1
		з. 663,2 / 26,7	д. п. 11,5	д. п. 35,0 Цѣнныхъ п. 9,9 / 7,7			Клепка. 29,2 / 10,3	Пилен. м. — / 16,1			Паркетъ к. с. 4,1 / 26,4	
Кіевская—Kief	47	1.444,1 / 404,8	10,8 / 2,7	34,0 / 17,1	— / 52,6	29,2 / 11,0	129,6 / 32,6	з. — / 8,0	—	62,1 / 0,9	—	— / 4,9
		з. 2.966,4 / 96,0	з. 317,3 / 7,8	з. 8,8 / 0,2	з. 470,0 / 14,0	з. 408,3 / 11,0	з. 228,8 / 5,3	Пилен. м. — / 75,7		з. 60,0 / 0,1	з. — / 0,5	з. — / 2,2
							Клепка. 0,6 / 0,3	з. — / 10,6				
Подольская—Podolie	4	350,0 / 152,3	—	—	—	6,0 / 3,1	6,0 / 3,1	—	10,0 / 3,5	—	—	—
Южный р. (Sud).												
Астраханская—Astrakhan	13	3.967,7 / 1.984,4	—	—	—	138,9 / 64,8	42,7 / 20,5	0,8 / 2,5	—	—	—	— / 3,9
		з. 40,0 / 2,0				з. 240,0 / 12,0	з. 180,0 / 9,0	Пилен. м. — / 5,7				з. — / 0,6
										Древесн. шерсть. 2,0 / 1,1		
Бессарабская—Bessarabie	11	495,0 / 143,8	9,0 / 1,8	10,0 / 3,3	—	154,6 / 50,4	10,0 / 5,0	Пилен. м. — / 5,8	—		—	— / 2,0
		з. 50,0 / 2,5			з. 100,0 / 5,0	з. 24,0 / 1,2						
Екатеринославская—Iekaterinoslav	24	1.175,6 / 513,9	2,3 / 1,6	1,5 / 0,9	290,0 / 148,4	218,4 / 97,1	—	Пилен. м. — / 10,0	—	—	—	— / 0,3
		з. 3.844,6 / 198,0	з. 135,0 / 9,4	з. 10,0 / 0,7		з. 46,0 / 3,3	з. 161,4 / 11,3					з. — / 0,3
Донская обл.—Ter. du Don	1	—	—	—	—	66,0 / 36,3	150,0 / 82,5	12,0 / 3,0	—	—	—	—
Таврическая—Tauride	5	242,6 / 169,8	7,1 / 5,0	7,0 / 5,0	—	19,8 / 13,6	—	—	25,0 / 7,5	—	— / 3,0	—
		з. 616,0 / 32,0										
Терская обл.—Ter. de Terek	1	10,0 / 2,3	—	—	—	—	—	—	—	—	—	— / 0,3
		з. 68,0 / 3,4										

Группа VII, табл. Б (gr. VII, tabl. B).

Разряды заведеній по родамъ производствъ и мѣстонахожденію. (Classification des fabriques par régions et d'après le genre de production).	Число заведеній.	Доски. Хвойныхъ по родъ въ т. куб. фут.	Доски. Мягкихъ лиственныхъ породъ въ т. куб. фут.	Доски. Твердыхъ лиственныхъ и разныхъ породъ въ т. куб. фут.	Брусья, бруски, латы и шпалы въ т. куб. фут.	Палуба, шелевка, доски для ящиковъ клепка пилен. и колотая въ т. куб. фут.	Прочій пиленый матеріалъ въ т. руб. Строган. матеріалъ въ т. пог. саж.	Фанера пилен., рѣзаная обыкновен. породъ въ т. кв. ф.	Бочки, ящики разные въ т. шт.	Разныя издѣлія въ тыс. руб.	Отбросы.
	1	2	3	4, 6	7	8, 9	11, 10	12, 13, 14	17, 21	56	57
Херсонская—Kherson	17	108,5 / 65,0 з. 2.055,8 / 124,4	—	—	56,0 / 30,8 2,0 / 0,2	750,5 / 436,1	Строг. м. — / 1,0 — / 74,5 з. — / 44,4	—	—	— з. — / 17,6	— / 9,7
Привислинскій р. (Pologne).										Паркетъ к. с. 0,2 / 2,2	
Варшавская—Varsovie	31	1.459,2 / 450,4 з. 136,7 / 6,9	175,4 / 52,6	69,6 / 25,0 Разн. п. 20,7 / 8,3	94,3 / 30,8 з. 34,8 / 2,3	—	— / 4,5	240,0 / 12,0 Рѣзан.ф. 840,0 / 62,0 Цѣнн. п. — / 15,0	—	—	— / 5,7
Калишская—Kalich	23	838,3 / 366,1 Д. п. 2,0 з. 67,0 / 4,4	— з. 9,2 / 0,5	20,8 / 12,0	24,6 / 8,1	—	— / 19,0 з. — / 1,0	—	—	—	— / 3,4 з. — / 0,2
Кѣлецкая—Kieltze	23	868,2 / 295,4 з. 358,8 / 16,4	— з. 52,3 / 2,1	24,0 / 14,4 з. 36,0 / 1,7 Разн. п. 165,0 / 71,7	247,4 / 68,9	Клепка. 55,0 / 15,7	—	—	265,0 / 47,3	—	— / 3,2 з. — / 0,01
Ломжинская—Lomja	6	248,3 / 89,1	—	6,1 / 2,2	74,7 / 25,9	5,0 / 1,0	Строг. м. 25,0 / 9,3	—	—	—	— / 2,5
Люблинская—Lublin	19	1.387,2 / 344,6	5,0 / 1,4	89,8 / 36,9	95,9 / 29,5	33,0 / 6,6	— / 19,2 Сртог. м. 12,0 / 8,2	—	Ящики. 15,9 / 6,0	— / 5,9 Гонтъ и драни 321,5 / 2,7 з. — / 0,9	— / 2,4
Петроковская - Pétrokof	30	1.721,6 / 659,3 з. 57,1 / 4,1	55,6 / 24,3	5,0 / 3,4	181,3 / 104,8 з. 256,0 / 3,2	Клепка. 121,5 / 39,1	— / 5,3	ѣзан.ф. — / 7,5 з. — / 0,9	Ящики. 2,7 / 2,7	Гонтъ и драни 30,0 / 0,3 — / 54,8	— / 14,1
Плоцкая—Plotzk	14	556,1 / 230,0 з. 56,1 / 2,2	—	—	134,9 / 65,0	—	—	—	—	Гонтъ и драни — / 1,2	— / 1,3
Радомская—Radom	20	1.141,8 / 332,0 з. 864,6 / 28,8	100,6 / 32,0	41,7 / 18,8 Разн. п. 115,0 / 34,5	14,4 / 6,0 з. 1,0 / 0,08	Клепка. 62,3 / 12,8 з. — / 1,5	— / 2,5	200,0 / 8,0 Рѣзан.ф. 1.650,0 / 19,8	— з. 15,0 / 0,6	—	— / 3,9
Сувалкская—Souvalki	10	440,5 / 132,1 з. 113,0 / 5,1	2,0 / 0,7	5,0 / 2,0	17,0 / 5,4 з. 0,5 / 0,03	—	—	—	—	—	— / 1,9
Сѣдлецкая—Siedletz	21	1.100,2 / 324,1 з. 278,0 / 8,4	—	58,0 / 24,0	149,5 / 60,7	69,0 / 19,2 з. 20,0 / 1,2	— / 0,2	—	—	—	— / 33,4
Закавказскій р. (Transcaucase).											
Кутаисская—Koutais	2	—	32,8 / 15,9	25,4 / 13,7 Разн. п. 1,0 / 0,5	8,4 / 3,8	Клепка. 30,0 / 15,0 1,0 / 0,5	—	—	—	—	—
Тифлисская—Tiflis	18	333,2 / 118,9	—	—	140,0 / 50,0	—	— / 329,1	Рѣзан.ф. 6.334,5 / 55,5 з. 136,0 / 2,7	Ящики. 80,0 / 50,0	—	— / 8,6
Туркестанскій р. (Turkestan).											
Семирѣченская обл.—Ter. Semiretchensk	2	—	—	—	— / 6,8	—	—	—	—	—	—
Западно-Сибирскій р. (Siberie-Occid.).											
Акмолинская обл.—Territ. d'Akmolinsk	1	—	—	Разн. п. 475,8 / 177,9	—	—	— / 12,9	—	—	—	—
Семипалатинская обл.—Ter. de Semipalatinsk	1	—	—	Разн. п. — / 3,0	—	—	Строг. м. 3,0 / 1,2	—	—	—	—
Тобольская—Tobolsk	4	з. 712,8 / 193,5 165,0 / 14,1	—	—	—	—	— / з. — / 22,4	—	—	—	— / 0,4
Томская—Tomsk	8	884,2 / 175,3 з. 80,0 / 4,0	5,0 / 1,5 з. 3,0 / 0,2	—	163,1 / 36,7	—	— / 363,7 Д. п. 23,7 Строг. м. 50,4 / 20,2	—	—	—	— / 68,0

Разряды заведеній по родамъ производствъ и мѣстонахожденію. (Classification des fabriques par régions et d'après le genre de product.).	Число заведеній.	Доски. Хвойныхъ породъ въ тыс. куб. фут.	Доски. Мягкихъ, твердыхъ и цѣнныхъ лиственн. породъ въ т. куб. фут.	Брусья, бруски, латы и шпалы въ т. куб. фут.	Палуба, шелевка, доски для ящиковъ въ т. куб. фут.	Строганый матеріалъ въ т. пог. саж.	Прочій пиленый матеріалъ.	Фанера рѣзаная и пиленая обыкнов. породъ въ т. кв. ф.	Паркетъ въ тыс. кв. саж.	Строительн. издѣл.: рамы, двери и пр. въ тыс. шт.	Бочки разныя въ тыс. штукъ.	Ящики разные въ тыс. штукъ.	Мелкія столярныя издѣлія и мебель разная въ тыс. шт.	Токарно-строительныя издѣлія въ тыс. штукъ.	Гонтъ и драньчетомъ и разныя издѣлія въ т. руб.	Отбросы въ т. руб.
	1	2	3, 4, 5	7	8	9, 10	11	12, 13	15	16	17, 18	21	26, 28	35	54, 56	57
Восточно-Сибирскій р. (Sibérie Orientale).																
Амурская обл.—Ter. de l'Amour	2	210,0 / 39,6	—	128,2 / 25,7	—	—	—	—	—	—	—	—	—	—	—	—
Енисейская—Jenisseisk	4	597,2 / 171,9	—	243,4 / 109,5	—	—	— / 12,7	—	—	—	—	—	—	—	—	—
Забайкальская обл.—Ter. de Transbaykal.	7	688,0 / 162,7	—	240,0 / 60,2	—	—	—	—	—	—	—	—	—	—	— / з. 9,2	— / з. 1,2
Иркутская—Irkutsk	11	1.279,2 / 313,7; з. 223,3 / 11,2	116,5 / 19,0; 6,3 / 0,5 тверд. пор.; 97,6 / 11,8 цѣнн. пор.; 6,7 / 4,0	392,0 / 98,2; 20,0 / 1,0	82,0 / 18,9; 16,0 / 0,8	37,0 / 11,1; 40,0 / 2,0	— / 35,2	—	—	5,0 / 2,0	—	—	—	—	—	— / 0,7
Приморская обл.—Ter. Maritime	4	720,0 / 129,0	—	170,6 / 59,7	—	—	—	—	—	—	4,3 / 14,1 пос. бонд. — / 2,6	—	—	—	—	— / 1,5
Якутская—Jakoutsk	1	5,3 / 1,3; з. 11,0 / 0,7	—	0,5 / 0,1; з. 0,6 / 0,1	—	—	—	—	—	—	—	—	—	—	—	—
Производства: паркетное и столярно-строительное. (F. de parquets et menuiserie de bâtiment) — т. руб.	64	441,6 / 168,1; д. п. 113,7	23,9 / 9,7; д. п. 1,9 тверд. пор. 126,4 / 79,9; д. п. 180,0; 15,0 / 3,0	83,4 / 48,6; д. п. 174,8; 4,0 / з. 0,2	11,5 / 3,7; д. п. 9,9	274,5 / 37,4; — / 24,0; 4,0 / з. 0,6 клепка; 2,4 / 2,2; д. п. 10,0	— / 9,4; — / з. 0,9	7.650,1 / 179,6; — / з. 0,2 пилен. ф.; 12,0 / 1,2; 180,0 / з. 1,8 фан. изд.; 3,2 шт. / 3,0	67,2 / 793,2; 0,3 / з. 1,5	43,0 / 564,7; — / 269,0; — / з. 2,0	—	85,5 / 46,2	— / 10,8; — / з. 1,6 иконост.; 0,001 / 5,0 мебель; — / 55,8	0,3 / 0,2; — / 0,8; — / з. 0,1	656,0 / з. 0,1 разн. изд. — / 357,7	— / 9,9
Сѣверный р. (Nord).																
Вологодская—Vologda	1	—	—	—	—	—	—	—	—	0,4 / 9,5	—	—	мебель — / 8,0	—	—	—
Восточный р. (Est).																
Казанская—Kazan	3	—	—	—	—	—	—	—	1,7 / 22,8	0,7 / 6,3	—	—	— / 0,5 мебель — / 3,5	—	разн. изд. — / 5,0	—
Пермская—Perm	1	—	—	—	—	—	— / з. 0,9	—	—	0,5 / 2,2	—	—	—	—	—	—
Самарская—Samara	1	—	—	—	—	—	—	—	0,2 / 2,4	— / 11,4	—	—	—	—	—	—
Прибалтійскій р. (Prov. Baltiques).																
Курляндская—Courlande	2	д. п. 19,8	—	д. п. 24,8	д. п. 9,9	—	— / 2,0	—	—	4,0 / 54,6 — / 7,5	—	10,0 / 5,4	мебель — / 4,0	—	—	—
Лифляндская—Livonie	5	—	—	—	—	17,1 / 1,4; — / з. 0,2	—	—	12,8 / 115,3	— / 158,2	—	—	— / 0,1 мебель — / 1,1 иконост.	— / 0,8; — / з. 0,05	— / з. 656,0 / 0,1 разн. изд.	—
С.-Петербургская—St.-Pétersbourg	3	200,0 / 70,0 д. п. 35,0	8,6 / 3,0 д. п. 1,0 тверд. пор. 15,0 / з. 3,0 д. п. 10,0	—	10,0 / 3,0	40,0 / 8,0 клепка д. п. 10,0	—	—	3,4 / 66,0	3,5 / 65,0 — / 6,0	—	50,0 / 28,0	1,0 / 5,0	—	— / 177,9	—
Центрально-промышл. р. (Centre industriel).																
Московская—Moscou	15	—	—	—	—	— / 24,0	—	—	5,9 / 117,0; 0,3 / з. 1,5	8,1 / 188,5 — / 42,5 — / з. 0,4	—	—	— / 0,2 мебель — / 2,5	0,3 / 0,2; 0,2 / з. 0,1	разн. изд. — / 1,9	— / 0,5
Нижегородская—Nijni-Novgorod	1	—	—	—	—	—	—	—	0,2 / 3,2	3,2 / 13,9	—	—	—	—	—	—
Смоленская—Smolensk	1	—	—	—	—	—	—	—	—	3,2 / 22,5	—	—	—	—	—	—

Разряды заведеній по родамъ производствъ и мѣстонахожденію. (Classification des fabriq. par régions et d'après le genre de production).	Число заведеній.	Доски. Хвойныхъ породъ въ т. куб. фут.	Доски. Мягкихъ и твердыхъ лиственныхъ породъ въ т. куб. фут.	Брусья, бруски, латы и шпалы въ т. куб. фут.	Палуба, шелевка, доски для ящиковъ въ т. куб. фут.	Клепка пиленая и колотая, донья въ т. куб. фут. Строган. матер. въ т. п. саж. Прочій пиленый матер.	Фанера рѣзаная и пиленая обыкнов. породъ въ т. кв. фут.	Паркетъ въ т. кв. саж.	Строител. издѣлія: рамы, двери и пр. въ т. шт.	Бочки разныя въ т. шт.	Посуда бондарная и ремонтъ ея.	Ящики разные въ т. шт.	Мелкія столярныя издѣлія и мебель разная въ т. шт.	Разныя издѣлія.	Отбросы.
	1	2	3, 4	7	8	9, 10, 11	12, 13	15	16	17	18	21	26, 28	43, 56	57
Центр.-черноз. р. (Centre agricole).															
Курская—Koursk	1	—	—	—	0,7 / 0,4	1,0 / 0,2	—	0,05 / 1,6	—	—	—	—	—	—	— / 0,4
Харьковская—Kharkof	4	18,5 / 10,1	8,8 / 4,4 твердыхъ 22,7 / 20,9 д. п. 165,0	34,9 / 24,5	—	0,9 / 0,9 пилен. матер. — / 5,8	—	18,6 / 224,2	1,1 / 22,5 — / 6,8	—	—	—	4 / 0,1 мебель — / 6,3	— / 3,1	— / 7,9
Сѣверо-западн. р. (Nord-Ouest).															
Гродненская—Grodno	1	—	—	—	—	—	—	—	0,2 / 1,1	—	—	—	—	—	—
Юго-западный р. (Sud-Ouest).															
Волынская—Volynie	5	190,6 / 67,7 д. п. 25,2	твердыхъ 100,7 / 57,5	—	—	—	6.483,6 / 144,6	17,8 / 171,3	—	—	—	—	—	— / 0,9	—
Кіевская—Kief	1	—	—	—	—	—	—	0,1 / 1,0	—	—	—	—	—	—	—
Южный р. (Sud).															
Херсонская—Kherson	5	—	—	5,0 / 0,4		—	1.166,5 / 35,0	2,2 / 28,4	0,9 / 17,9	—	—	25,5 / 12,8	—	— / 25,0	—
Привислинскій р. (Pologne).															
Варшавская—Varsovie	5	32,6 / 20,9 д. п. 33,7	6,5 / 2,3 д. п. 0,9 твердыхъ 3,0 / 1,5 д. п. 5,0	43,5 / 23,8 д. п. 150,0 4,0 / з. 0,2	0,8 / 0,3	0,5 / 1,0 строган. мат. 213,4 / 25,6 пилен. матер. — / 0,1	— / з. 0,2 пил. фан. 12,0 / 1,2 180,0 / з. 1,8	3,4 / 35,8	6,5 / 100,9 — / 16,0	—	—	—	мебель — / 16,9	— / 144,0	— / 0,5
Калишская—Kalisch	1	—	—	—	—	—	—	—	—	—	—	—	— / 10,0	—	—
Кѣлецкая—Kieltze	1	—	—	—	—	—	—	0,9 / 4,3	—	—	—	—	—	—	—
Петроковская—Pétrokof	6	—	—	—	—	строган. мат. 4,0 / 2,4 4,0 / з. 0,4 пилен. матер. — / 1,5	фан. изд. 3,2 шт. / 3,0	—	1,8 / 43,9 — / 20,6 — / з. 1,6	—	—	—	мебель — / 1,2 — / з. 1,5	—	— / 0,7
Закавказскій р. (Transcaucase).															
Бакинская—Bakou	1	—	—	—	—	—	—	—	8,8 / 16,0	—	—	—	мебель — / 12,4	—	—
Производства бандарное и бочарное (Tonnellerie) — / т. руб.	67	10,0 / 6,0 24,5 / з. 1,7	—	—	3,0 / 0,9	д. п. 2.000,0 строган. мат. — / з. 0,4	—	1,4 / 23,7	—	353,6 / 738,3 13,7 / з. 6,3	— / 1.677,6	22,0 / 14,0	—	древ. ш. 3,0 / 3,6	— / 2,2
Сѣверный р. (Nord).															
Новгородская—Novgorod	1	—	—	—	—	д. п. 2.000,0	—	—	—	73,0 / 34,2	— / 1,0	—	—	—	— / 0,4
Восточный р. (Est).															
Казанская—Kazan	1	—	—	—	—	—	—	1,4 / 23,7	—	—	— / 79,3	—	—	—	— / 0,6
Пермская—Perm	1	—	—	—	—	—	—	—	—	17,1 / 45,7	— / 6 7	—	—	—	—
Прибалтійскій р. (Prov. Baltiques).															
С.-Петербургская—St.-Pétersbourg	1	—	—	—	—	—	—	—	—	3,9 / 11,7	— / 75,1	—	—	—	—
Центр.-промышл. р. (Centre industriel).															
Костромкая—Kostroma	1	—	—	—	—	—	—	—	—	13,7 / з. 6,3	—	—	—	—	—
Центр.-черноз. р. (Centre agricole).															
Саратовская—Saratof	1	—	—	—	—	—	—	—	—	51,9 / 155,4	—	—	—	—	—
Сѣверо-западный р. (Nord-Ouest).															
Минская—Minsk	1	—	—	—	—	—	—	—	—	55,0 / 6,6	—	—	—	—	—
Юго-западный р. (Sud-Ouest).															
Подольская—Podolie	1	—	—	—	—	—	—	—	—	16,4 / 25,1	—	—	—	—	—

Разряды заведеній по родамъ производствъ и мѣстонахожденію. (Classification des fabriques par régions et d'après le genre de production).	Число заведеній.	Доски. Хвойныхъ породъ въ т. куб. фут.	Доски. Мягкихъ лиственныхъ породъ въ т. куб. фут.	Брусья, бруски, латы и шпалы въ т. куб. фут.	Строганый матеріалъ въ т. п. саж.	Прочій пиленый матеріалъ въ т. руб.	Фанера рѣзаная обыкновенныхъ породъ въ т. кв. фут.	Паркетъ въ т. кв. саж.	Строительн. издѣлія: рамы, двери и пр. въ т. шт.	Бочки разныя въ т. шт.	Посуда бондарная и ремонтъ ея.	Сундуки въ т. шт.	Ящики разные въ т. шт.	Мебель разная для конторъ и квартиръ.	Мелкія столярныя издѣлія въ т. шт.	Древесная шерсть въ т. пуд.	Разныя издѣлія въ т. руб.	Отбросы въ т. руб.
	1	2	3	7	10	11	13	15	16	17	18	19	21	26	28	43	56	57
Южный р. (Sud).																		
Астраханская—Astrakhan	46	—	—	—	—	—	—	—	—	31,8 / 40,7	— / 1.474,5	—	—	—	—	—	—	— / 1,0
Бессарабская—Bessarabie	1	—	—	—	—	—	—	—	—	2,6 / 37,4	—	—	—	—	—	—	—	—
Дагестанская—Dagestan	2	—	—	—	—	—	—	—	—	—	— / 41,0	—	—	—	—	—	—	— / 0,2
Таврическая—Tauride	1	—	—	—	—	—	—	—	—	8,0 / 5,2	—	—	—	—	—	3,0 / 3,6	—	—
Херсонская—Kherson	5	10,0 / 6,0	—	—	—	—	—	—	—	44,4 / 172,5	—	—	22,0 / 14,0	—	—	—	—	—
		3. 24,5 / 1,7			3. — / 0,4													
Привислинскій р. (Pologne).																		
Варшавская—Varsovie	1	—	—	—	—	—	—	—	—	3,0 / 13,0	—	—	—	—	—	—	—	—
Петроковская—Pétrokof	1	—	—	—	—	—	—	—	—	7,0 / 14,6	—	—	—	—	—	—	—	—
Закавказскій р. (Transcaucase).																		
Бакинская—Bacou	1	—	—	—	—	—	—	—	—	25,0 / 133,0	—	—	—	—	—	—	—	—
Батумская—Batoum	1	—	—	—	—	—	—	—	—	13,9 / 43,2	—	—	—	—	—	—	—	—
Производство сундуковъ и гробовъ (F. de coffres et cercueils) — / тыс. руб	11	—	д.п. 35,0	—	—	—	—	—	—	—	—	71,4 / 149,3	—	—	1,1 / 0,9	—	—	—
Восточный р. (Est).																		
Пермская—Perm	4	—	—	—	—	—	—	—	—	—	—	52,0 / 73,7	—	—	1,1 / 0,9	—	—	—
Центр.-промышл. р. (Centre industriel).																		
Владимірская—Vladimir	7	—	д.п. 35,0	—	—	—	—	—	—	—	—	19,4 / 75,6	—	—	—	—	—	—
Производство ящиковъ (F. de caisses et boîtes d'emballage) — / тыс. руб.	30	126,8 / 25,9	—	91,0 / 17,0	749,9 / 91,0	— / 33,5	184,0 / 13,3	0,8 / 16,5	3,1 / 23,0	14,0 / 10,6	—	—	4.135.5 / 1.418,7	— / 35,2	—	27,1 / 14,2	— / 99,1	— / 4,5
		3. 10,0 / 0,5			3. 23,6 / 2,0	3. — / 19,4 Палуба, шелевка. Д.П. 30,0							3. 200,0 / 21,2				Шкивы деревян. 1,6 / 9,2 Сол. колп. 1.500,0 ш. / 7,8	
Восточный р. (Est).																		
Вятская—Viatka	2	—	—	—	—	—	—	—	—	—	—	—	66,3 / 27,8	—	—	22,4 / 10,3	—	— / 0,3
Прибалтійскій р. (Prov. Baltiques).																		
Лифляндская—Livonie	3	10,0 / 2,5	—	—	—	—	—	—	—	—	—	—	1.148,5 / 218,5	—	—	—	—	—
С.-Петербургская—St.-Pétersbourg	9	—	—	10,0 / 3,0	749,9 / 91,0	— / 33,5	—	0,8 / 16,5	2,8 / 19,5	14,0 / 10,6	—	—	1.149,1 / 691,6	—	—	—	— / 8,6	— / 2,0
					23,6 / 2,0	3. — / 19,0											Сол. колп. 1.500,0 шт. / 7,8	
Центр.-промышл. р. (Centre industriel).																		
Московская—Moscou	3	—	—	—	—	—	—	—	0,1 / 2,5	—	—	—	227,1 / 70,8	— / 35,2	—	3,3 / 2,9	Шкивы д. 1,6 / 9,2	— / 2,2
													3. 200,0 / 21,2					
Нижегородская—Nijni-Novgorod	1	—	—	—	—	—	—	—	—	—	—	—	21,0 / 10,1	—	—	—	—	—
Тверская—Tver	1	—	—	—	—	—	—	—	—	—	—	—	145,0 / 15,0	—	—	—	—	—
Ярославская—Iaroslav	1	116,8 / 23,4	—	78,0 / 12,5	—	—	180,0 / 9,5	—	—	—	—	—	400,0 / 50,0	—	—	—	—	—
Централ.-черноз. р. (Centre agricole).																		
Саратовская—Saratof	1	—	—	—	—	3. — / 0,4 Палуба, шелевка. Д.П. 30,0	—	—	0,1 / 1,0	—	—	—	15,0 / 10,0	—	—	1,5 / 1,0	—	—
Юго-западный р. (Sud-Ouest).																		
Волынская—Volynie	1	—	—	—	—	—	—	—	—	—	—	—	2,5 / 1,8	—	—	—	—	—
Южный р. (Sud).																		
Донская обл.—Ter du Don	3	—	—	—	—	—	—	—	—	—	—	—	715,5 / 208,0	—	—	—	— / 90,5	—
Херсонская—Kherson	3	3. 10,0 / 0,5	—	—	—	—	—	—	—	—	—	—	207,0 / 90,9	—	—	—	—	—
Привислинскій р. (Pologne).																		
Петроковская—Pétrokof	1	—	—	3,0 / 1,5	—	Палуба, шелевка. Д. П. 5,0	4,0 / 3,8	—	—	—	—	—	8,5 / 4,3	—	—	—	—	—
Туркестанскій р. Turkestan.																		
Сыръ-Дарьинская обл.—Territ. de Syr-Daria	1	—	—	—	—	—	—	—	—	—	—	—	30,0 / 20,0	—	—	—	—	—

Разряды заведеній по родамъ производствъ и мѣстонахожденію. (Classification des fabriques par régions et d'après le genre de production).	Число заведеній.	Доски. Хвойныхъ породъ въ т. куб. футахъ.	Доски. Мягкихъ лиственныхъ породъ въ т. куб. фут.	Доски. Твердыхъ лиственныхъ породъ въ т. куб. фут.	Брусья, бруски, латы и шпалы. въ т. куб. ф.	Фанера. Пилсная обыкн. породъ въ т. кв. футахъ.	Фанера. Рѣзаная обыкн. породъ въ т. кв. футахъ.	Гнутая мебель сырая (неотдѣлан.) въ т. комплектовъ.	Гнутая мебель отдѣланная въ т. шт.	Фанерныя сидѣнія въ т. штукъ.	Фанерныя издѣлія разныя въ т. шт.	Разныя издѣлія.
	1	2	3	4	7	12	13	22	23	24	25	56
Произв. гнутой мебели, фанеры клееной и издѣлій изъ нея (F. de meubles de bois courbé et ouvrages plaqués) — т. руб.	60	7,2 / 3,0 д. п. 6,0 350,0 з. / 18,0	1,2 / 0,2 д. п. 4,0 32,0 з. / 1,3	2,4 / 2,2 д. п. 111,3	1,8 / 0,9 д. п. 76,2 60,0 з. / 2,4	33.763,1 / 892,8	21.978,6 / 819,7 д. п. 1.197,0	909,3 / 424,5 д. п. 197,1 компл. д. п. 676,1 шт. — з. / 0,05	1.382,6 / 2.808,4 12,0 з. / 12,0	8.252,9 / 864,3 д. п. 651,0	6.544,5 / 481,9	клепка к. ф. 4,8 / 2,1 ящики шт. 62,3 / 3,8 мебель. — / 342,3 трости. — / 22,8 сапожн. шпил. 62,0 п. / 122,0 отбросы. — / 1,0
Восточный р. (Est).												
Казанская—Kazan	1	—	—	д. п. 3,9	д. п. 34,8	—	—	д. п. 41,1	40,7 / 85,3	—	—	ящики. 62,3 / 3,8 мебель. — / 234,1
Прибалтійсі р. (Prov Baltiques).												
Лифляндская—Livonie	1	—	—	—	—	—	—	—	—	67,4 / 5,6	692,0 / 0,3	
Эстляндская—Esthonie	2	—	—	—	—	33.755,1 / 892,0	500,0 / 20,0	—	—	7.979,1 / 835,9	3.934,7 / 278,9	
Центр.-промышл. р. (Centre industriel).												
Калужская—Kalouga	1	—	—	—	—	—	—	—		200,0 / 10,0	—	—
Смоленская—Smolensk	2	—	—	—	—	—	620,0 / 33,0	—	—	—	—	—
Центр.-черноз. р. (Centre agricole).												
Пензенская—Penza	1	—	—	—	—	—	—	—	56,0 / 119,4	—	—	—
Черниговская--Tchernigof	1	7,2 / 3,0	1,2 / 0,2	2,4 / 2,2	1,8 / 0,9	—	—	—	—	—	86,0 / 14,6	клепка к. ф. 4,8 / 2,1
Сѣверо-западный р. (Nord-Ouest).												
Виленская—Vilna	2	—	—	—	—	—	—	—	16,5 / 81,1	—	—	—
Витебская—Vitebsk	1	—	—	—	—		—	—	24,0 / 40,0	—	—	—
Гродненская—Grodno	1	—	—	—	—	—	—	--	—	—	10,0 / 8,1	—
Минская—Minsk	4	350,0 з. / 18,0	д. п. 4,0	—	—	—	20.858,6 / 766,7	—	—	6,4 / 12,8	1.500,0 / 136,7	сапожн. шпил. 62,0 / 122,0
Юго-Западный р. (Sud-Ouest).												
Волынская—Volynie	26	—	—	—	—	—	—	23,4 / 14,3 — з. / 0,05	73,5 / 92,1 12,0 з. / 12,0	—	—	—
Кіевская—Kief	1	—	—	—	—	8,0 / 0,8	—	—	—	—	293,8 / 29,4	—
Южный р. (Sud.).												
Бессарабская—Bessarabie	1	—	—	—	—	—	—	60,0 / 33,0	—	—	—	—
Привислинскій р. (Pologne).												
Варшавская—Varsovie	3	—	—	—	—	—	—	—	151,2 / 289,4	—	—	—
Кѣлецкая—Kieltze	1	—	—	—	—	—	—	87,3 / 109,5	—	—	—	трости. — / 22,8
Люблинская—Lublin	6	—	—	—	з. 60,0 / 2,4	—	—	568,7 / 148,6	50,3 / 33,7	—	—	—
Петроковская—Pétrokof	3	д. п. 6,0	—	д. п. 25,5	д. п. 5,4	—	д. п. 1.102,9	170,0 / 119,0	824,5 / 1.735,0	д. п. 511,0	—	мебель. — / 108,2
Радомская—Radom	2	—	з. 32,0 / 1,3	д. п. 82,0	д. п. 36,0	—	д. п. 94,0	д. п. 676,1 шт. д. п. 156,0	146,0 / 332,2	д. п. 140,0	28,0 / 14,0	отбросы. — / 1,0

Разряды заведеній по родамъ производствъ и мѣстонахожденію. (Classificationdes fabriques par régions et d'après le genre de production).	Число заведеній.	Доски. Хвойныхъ породъ въ т. куб. футахъ.	Доски. Мягкихъ лиственныхъ породъ въ т. куб. фут.	Доски. Твердыхъ лиственныхъ породъ въ т. куб. фут.	Бруья, бруски, латы и шпалы въ т. куб. ф.	Строганый матеріалъ разный въ т. погон. саж.	Фанера рѣзаная обыкн. породъ въ т. кв. футахъ.	Строит. издѣлія, рамъ, дверей и т. п. въ т. шт.	Бочки разныя въ т. шт.	Ящики разные въ т. шт.	Мебель разная для конторъ и квартиръ.	Игрушки дерев. и учебныя пособія.	Мелкія столярныя издѣлія въ т. шт.	Рамы багетныя въ т. шт.	Разныя издѣлія.
	1	2	3	4	7	10	13	16	17	21	26	27	28	30	56
Произв. столярно-мебельное, билліардовъ, учебн. пособій, счетовъ и т. п. (Ébénisterie d'ameublement, mobilier scolaire, billards etc.) — т. руб.	65	32,2 9,6 3. 0,8 0,05	7,6 1,7	11,4 4,8 д. п. 2,7	5,3 1,0 проч. пилен. матеріалъ. — 3,0 д. п. 0,8	3,0 0,2 3. 269,1 10,0	1.120,0 [1]) 22,7 фанерн. изд. 1,1 0,1	2,0 50,1 — 19,3 паркетъ 1,1 13,3	20,0 11,0	8,4 2,5 гробы 0,2 2,0	— 2.378,2 — 3. 22,5	— 197,7	19,2 8,6 — 35,1	0,2 [2]) 0,3	— 75,4 древ. шерсть. 0,3 п. 0,2 токарн. издѣл. 500,0 шт. 0,3 отбросы. — 0,2
Восточный р. (Est).															
Казанская—Kazan	1	—	—	—	—	—	—	0,3 4,8 паркетъ 0,5 7,0	—	—	— 12,9	—	—	—	—
Прибалтійскій р. (Prov. Baltiques).															
Курляндская—Courlande	2	3,0 1,1	—	—	5,1 1,0 проч. пиленый матеріалъ.	—	—	—	—	гробы 0,1 0,8	— 35,0	—	—	—	—
Лифляндская—Livonie	9	0,6 0,1	—	—	— 3,0	—	1.120,0 22,7 фанерн. изд 1,1 0,1	—	20,0 11,0	5,9 1,0	— 158,0	— 188,2	— 23,7	0,001 0,05	— 25,0 токарн. издѣл. 500,0 шт. 0,3
С.-Петербургская—St.-Pétersbourg	12	—	—	—	—	—	—	0,3 4,4 — 13,2	—	—	— 453,0 — 3. 22,5	—	—	—	— 30,0 отбросы. — 0,1
Центр.-промышл. р. (Centre industriel).															
Московская—Moscou	8	—	—	—	—	—	—	—	—	—	— 761,9	—	—	—	—
Центр.-черноземн. р. (Centre-agricole).															
Харьковская—Kharkof	1	—	—	—	—	—	—	—	—	—	— 6,0	—	—	—	—
Сѣверо-западный р. (Nord-Ouest).															
Витебская—Vitebsk	1	—	—	—	—	—	—	—	—	—	— 5,0	—	—	—	—
Гродненская—Grodno	1	—	—	—	—	—	—	—	—	—	— 3,8	—	—	—	—
Юго-западный р. (Sud-Ouest).															
Кіевская—Kief	4	—	—	—	—	3. 269,1 10,0	—	0,4 2,9 паркетъ 0,6 5,6	—	—	— 131,4	—	—	0,1 0,2	—
Южный р. (Sud).															
Астраханская—Astrakhan	1	—	—	—	—	3,0 0,2	—	— 1,7	—	—	— 0,8	—	— 0,3	0,05 0,03	—
Донская обл.—Ter. du Don	3	15,0 4,5 3. 0,8 0,05	7,0 1,5	10,0 4,0	0,2 0,04	—	—	1,0 38,0 паркетъ 0,05 0,7	—	—	— 41,8	— 2,0	—	—	— 2,0 отбросы. — 0,1
Таврическая—Tauride	2	—	—	—	—	—	—	—	—	2,5 1,5	— 18,5	—	—	—	—
Херсонская - Kherson	6	—	—	—	—	—	—	—	—	—	— 159,4	—	—	—	— 8,6
Привислинскій р. (Pologne).															
Варшавская—Varsovie	6	—	—	—	—	—	—	—	—	—	— 449,9	—	— 11,1	—	—
Кѣлецкая—Kieltzy	1	—	—	—	—	—	—	—	—	—	— 4,5	—	—	—	—
Люблинская—Lublin	1	13,6 3,8	0,6 0,2	1,4 0,8	—	—	—	— 4,4	—	гробы 0,005 0,2	— 8,0	—	—	—	— 8,8 древес. шерсть 0,3 0,2
Петроковская—Pétrokof	4	—	—	—	—	—	—	—	—	—	— 125,5	—	—	—	—
Радомская—Radom	1	—	—	д. п. 2,7	проч. пиленый матеріалъ. д. п. 0,8	—	—	—	—	—	—	— 7,5	19,2 8,6	—	—
Западно-Сибирскій р. (Sibérie-Occid.).															
Семипалатинская обл.—Ter. de Sémipalat.	1	—	—	—	—	—	—	—	—	—	— 2,8	—	—	—	— 1,0

[1]) Въ томъ числѣ: фанеры цѣнныхъ породъ на 250 руб. [2]) 1 кіотъ 45 руб.

Разряды заведеній по родамъ производствъ и мѣстонахожденію. (Classification des fabriques par régions et d'après le genre de production).	Число заведеній.	Доски. Хвойныхъ породъ въ т. куб. ф.	Доски. Разныхъ породъ въ т. куб. ф.	Паркетъ въ т. кв. саж.	Ящики разные въ т. штукъ.	Багеты въ т. пог. арш.	Рамы багетныя въ т. штукъ.	Иконостасы въ т. штукъ.	Кіоты въ т. штукъ.	Золоченіе куполовъ, крестовъ и церковной утвари.	Разныя издѣлія.	Отбросы.
	1	2	6	15	21	29	30	31	32	33	56	57
Производства: рамочное и багетное. (F. de cadres, baguettes pour encadrement) — т. руб.	16	—	5,0 / *1,5*	1,5 / *24,0*	2,0 / *7,0*	2.738,1 / *487,8*	115,3 / *107,7*	0,01 / *26,0*	0,5 / *5,4*	—	— / *15,0*	— / *0,1*
					мебель — / *0,5*		— / *25,0*					
						— / *36,0*						
Прибалтійскій р. (Prov. Baltiques).												
С.-Петербургская—S.-Pétersbourg	3	—	5,0 / 1,5	—	2,0 / 7,0	1.606,0 / 301,0	64,7 / 68,7	0,01 / 26,0	0,5 / 5,0	—	— / 1,5	— / 0,1
Центр.-промышл. р. (Centre industriel).												
Московская—Moscou	1	—	—	—	—	—	— / 25,0	—	—	—	—	—
Южный р. (Sud).												
Херсонская—Kherson	1		—	—	мебель — / 0,5	—	0,6 / 13,0	—	0,001 / 0,4	—	—	—
Привислинскій р. (Pologne).												
Варшавская—Varsovie	10	—	—	1,5 / 24,0	—	1.102,1 / 177,8	50,0 / 26,0	—	—	—	— / 13,5	—
						— / 36,0						
Петроковская—Pétrokof	1	—	—	—	—	30,0 / 9,0	—	—	—	—	—	—
Производства: рѣзное, выпиловочное, иконостасное. (Ouvrages de bois sculpté, doré, ornements etc) — тыс. руб.	19	3,0 / *1,0*	тверд. пор. 0,9 / *0,4*	—	мебель — / 2,0	—	0,01 / *0,2*	0,06 / *180,6*	0,06 / *10,6*	— / *15,9*	— / *3,3*	—
			цѣнн. пор. 0,1 пуд. / *0,4* [1]		гробы 0,08 / *1,0*		— / *2,0*	— / *25,0*	— / *0,8*		точен. изд. — / *3,0* [2]	
								— / *21,5*			клепка 1,0 / *0,4*	
Сѣверный р. (Nord).												
Вологодская—Vologda	2	—	—	—	—	—	—	0,001 / 7,0	— / 0,8	— / 3,2	—	—
								— / 8,0				
Восточный р. (Est).												
Оренбургская—Orenbourg	1	—	—	—	—	—	—	0,002 / 10,0	0,01 / 2,0	— / 0,7	—	—
Пермская—Perm	1	—	—	—	—	—	—	0,01 / 10,0	0,02 / 2,0	—	—	—
Центр.-промышл. р. (Centre industriel).												
Калужская—Kalouga	2	—	—	—	—	—	—	0,007 / 13,1	0,007 / 0,9	—	—	—
Московская—Moscou	3	—	—	—	—	—	—	0,005 / 14,0	—	— / 2,0	—	—
								— / 17,0				
Центр.-черноземный р. (Centre agricole).												
Курская—Koursk	1	—	—	—	—	—	—	0,005 / 32,0	—	—	—	—
Орловская—Orel	1	—	тверд. пор. 0,9 / 0,4 цѣн. пор. 0,1 пуд. / 0,4 [1]	—	—	—	—	0,001 / 20,0	0,003 / 1,3	— / 7,1	клепка 1,0 / 0,4	—
Тамбовская—Tambof	1	3,0 / 1,0	—	—	—	—	—	0,003 / 11,0	—	—	—	—
								— / 8,0				
Харьковская—Kharkof	1	—	—	—	—	—	—	0,02 / 25,0	—	—	— / 2,0	—
Сѣверо-западн. р. (Nord-Ouest).												
Ковенская—Kovno	1	—	—	—	мебель — / 2,0	—	— / 2,0				точен. изд. — / 3,0 [2]	
					гробы 0,08 / 1,0							
Юго-западный р. (Sud-Ouest).												
Кіевская—Kief	4	—	—	—	—	—	0,01 / 0,2	0,008 / 30,0	0,02 / 3,0	— / 2,0	—	—
								— / 13,5				
Южный р. (Sud).												
Астраханская—Astrakhan	1	—	—	—	—	—	—	0,002 / 8,5	0,006 / 1,4	— / 0,9	— / 1,3	—

[1]) Въ томъ числѣ разн. пилен. матер. на 139 руб. [2]) Въ томъ числѣ паркетъ на 1.500 р.

Разряды заведеній по родамъ производствъ и мѣстонахожденію. (Classification des fabriques par régions et d'après le genre de production).	Число заведеній.	Доски хвойныхъ породъ, бруски въ т. куб. фут. и пиленая фанера въ т. кв. фут.	Шкивы деревянные въ т. шт.	Токарно-строит. издѣлія (колонки, балясины и пр.) въ т. штукъ.	Трости и пр. мелкія токарныя издѣлія.	Сапожныя колодки, ружейныя ложи въ т. штукъ.	Катушки разныя въ т. штукъ.	Челноки ткацкіе въ т. штукъ.	Шпильки точеныя, цѣвки, веретена и пр. въ т. штукъ.	Разныя токарныя издѣлія.	Сапожныя шпильки въ т. пуд.	Колесъ, дугъ, оглобель, клещей и пр.	Разныя издѣлія.
	1	2, 7, 12	34	35	36	37	38	39	40	41	44	55	56
Производства: токарныхъ издѣлій, челноковъ, приборовъ для ткацкихъ станковъ и моделей. (F. de tournage en bois: navettes, accessoires de tissage, et modèles pour la mécanique) . . . . . — / т. руб.	40	2,2 / 0,6 Бруски и пр. д. п. 106,3 Фан. пил. д. п. 25,0 шт.	1,9 / 16,3	— / 18,6	— / 37,2	688,7 / 179,2	3.879,7 / 254,9 — / з. 2,7	347,0 / 129,0	17.011,9 / 499,1 — / 17,0	— / 58,3 — / з. 2,4	4,7 / 17,4	— / 1,7	— / 89,7 мебель — / 3,1
Прибалтійскій р. (Prov. Baltiques).													
Лифляндская—Livonie	7	—	1,5 / 14,0	—	— / 20,5	366,3 / 101,7	50,0 / 1,5	—	—	— / з. 2,4	—	—	мебель — / 2,1
Центр.-промышл. р. (Centre industriel).													
Владимірская—Vladimir.	8	2,2 / 0,6	—	—	—	—	1.385,6 / 98,9 — / з. 2,7	277,4 / 101,1	2.626,0 / 131,8	— / 38,8	—	—	— / 84,0
Костромская—Kostroma	1	—	—	—	—	—	1.000,0 / 20,0	—	2.000,0 / 26,9	—	—	—	—
Московская—Moscou.	2	—	—	—	—	—	127,3 / 5,6	67,9 / 27,2	24,5 / 0,4	— / 1,4	—	—	—
Смоленская—Smolensk.	2	Бруски и пр. д. п. 106,3 т. шт. Фан. пилен. д. п. 25,0 т. шт.	—	—	—	—	—	—	12.343,6 / 339,3	—	—	—	—
Ярославская—Jaroslav.	1	—	—	—	—	—	344,5 / 4,9	1,8 / 0,7	17,8 / 0,7	—	—	— / 1,7	—
Сѣверо-западный р. (Nord-Ouest).													
Виленская—Vilna	1	—	—	—	—	107,3 / 42,8	—	—	—	—	4,7 / 17,4	—	—
Гродненская—Grodno	1	—	0,03 / 0,3	—	—	—	—	—	—	—	—	—	— / 0,3
Минская—Minsk.	5	—	—	— / 5,0	—	142,0 / 18,2	170,0 / 6,0	—	— / 2,0	—	—	—	—
Южный р. (Sud).													
Кубанская обл.—Ter. du Kouban.	2	—	—	— / 13,6	—	—	—	—	—	—	—	—	—
Херсонская—Kherson	4	—	—	—	— / 16,7	—	—	—	—	— / 5,6	—	—	мебель — / 1,0
Привислинскій р. (Pologne).													
Варшавская—Varsovie	1	—	—	—	—	—	—	—	—	— / 5,0	—	—	— / 5,5
Кѣлецкая—Kieltze	1	—	—	—	—	—	—	—	— / 15,0	—	—	—	—
Петроковская—Pétrokof	3	—	0,3 / 2,0	—	—	—	802,4 / 118,0	—	—	— / 7,5	—	—	—
Закавказскій р. (Transcaucase).													
Тифлисская—Tiflis	1	—	—	—	—	73,1 / 16,5	—	—	—	—	—	—	—

Разряды заведеній по родамъ производствъ и мѣстонахожденію. (Classification des fabriques par régionset d'après le genre de production.	Число заведеній.	Доски. Хвойныхъ породъ въ т. куб. фут.	Доски. Мягкихъ и твердыхъ лиственныхъ породъ въ т. куб. фут.	Брусья, бруски, латы и шпалы въ т. куб. фут.	Пиленая и рѣзная фанера обыкнов. породъ въ т. кв. ф.	Ящики разные въ т. шт.	Сапожн. колодки, ружейныя ложи въ т. штукъ.	Спичечная соломка въ т. шт.	Древесная шерсть въ т. пудовъ.	Сапожн. шпильки. въ т. пуд.	Издѣлія изъ прутьевъ, луба, драни въ т. штукъ.	Гонтъ и дрань счетомъ.	Разныя издѣлія.	Отбросы.
	1	2	3, 4	7, 8	12, 13	21	37	42	43	44	53	54	56, 9, 10	57
Производства: сапожныхъ шпилекъ, спичечной соломки и древесной шерсти. (Fab. de chevilles p. cordonniers, bois d'allumettes, et laine de bois) — т. руб.	33	113,7 / 32,3 д. п. 26,2 з. 594,5 / 31,3	22,5 / 6,3 тверд.пор. д. п. 60,0	350,0 з. / 17,5 пал. шел. 0,6 / 0,2 д. п. 12,0	49,6 / 20,3 [1]) фан.рѣз. 521,8 / 12,0 раз. пил. мат.	44.0 / 17,8 д. п. 23,1	314,0 / 49,0	90.819.560,0 / 516,9	540,7 / 259,6	88,7 / 160,4	51.390,0 / 12,6	670.0 з. / 1,0	клепка 80,0 / 1,0 Строг. мат. 420,0 з. / 12,6	— / 0.7
Сѣверный р.														
Псковская—Pskof	3	59,8 / 15,0	—	—	— / 2,5 фан.рѣз. 521,8 / 12,0	—	—	14.979.000,0 / 67,0	—	—	—	—	—	—
Восточный р. (Est).														
Вятская—Viatka	1	—	—	—	—	4,0 / 1,6	—	—	3,8 / 1,9	—	—	—	—	—
Уфимская—Oufa	1	—	—	—	—	—	—	—	30,0 / 12,0	—	—	—	—	—
Прибалтійскій р. (Prov. Baltiques).														
Курляндская—Courlande	1	—	—	—	—	—	—	3.755.000,0 / 20,9	—	—	42.990,0 / 10,6	—	—	—
Лифляндская—Livonie	1	д. п. 26,2	—	—	—	д. п. 13,1	—	16.241.000,0 / 97,4	—	—	—	—	—	—
Эстляндская—Esthonie	1	—	—	—	—	д. п. 3,9	—	9.000.000,0 / 54,0	—	—	—	—	—	—
Центрально-промышл. р. (Centre industriel).														
Костромская - Kostroma	1	—	—	—	—	—	—	— / 289.300,0	1,9 / 1,0	—	—	—	—	—
Тверская—Tver	1	—	—	—	—	—	—	19,3	—	—	—	—	—	—
Центр.-черноз. р. (Centre agricole).														
Орловская—Orel	2	47,9 / 15,8 з. 122,4 / 4,9	22,5 / 6,3	—	49,6 / 17,8	—	—	—	206,6 / 101,7	—	—	—	—	—
Тульская—Toula	1	—	—	—	—	—	—	—	—	2,0 / 4,2	—	—	—	—
Харьковская—Kharkof	1	—	—	пал., т. ш. 0,6 / 0,2	—	—	—	—	30,0 / 12,3	—	—	—	—	—
Черниговская—Tchernigof	1	—	—	—	—	—	—	—	60,0 / 22,0	—	—	—	—	—
Сѣверо-западн. р. (Nord—Ouest).														
Виленская—Vilna	1	—	—	—	—	—	—	6.023.000,0 / 34,9	—	—	—	—	—	—
Витебская - Vitebsk	2	—	—	з. 350,0 / 17,5	—	15,0 / 11,2	—	14.500.000,0 / 80,0	35,0 / 18,0	—	—	з. 670,0 / 1,0	Строг. мат. з. 420,0 / 12,6	—
Ковенская—Kovno	1	1,0 / 0,5	—	—	—	—	—	38.260,0 / 2,4	—	—	—	—	—	—
Минская—Minsk	4	з. 36,0 / 1,8	—	—	—	—	—	2.182.000,0 / 10,9	—	18,1 / 25,0	—	—	клепка 80,0 / 1,0	—
Могилевская—Mohilef	3	з. 276,2 / 13,8	—	—	—	—	—	23.812.000,0 / 130,1	—	—	8.400,0 / 2,0	—	—	—
Юго-Западный р. (Sud—Ouest.).														
Волынская—Volynie	3	5,0 / 1,0 з. 100,0 / 6,0	тверд. пор. д. п. 60,0	—	—	25,0 / 5,0	50,0 / 15,0	—	50,0 / 23,5	27,0 / 49,0	—	—	—	—
Южный р. (Sud).														
Бессарабская—Bessarabie	1	—	—	—	—	—	—	—	118,3 / 65,2	—	—	—	—	—
Привислинскій р. (Pologne).														
Кѣлецкая—Kieltze	1	з. 40,0 / 1,2	—	—	—	—	—	—	5,0 / 2,0	—	—	—	—	— / 0,05
Сувалкская—Suvalki	1	—	—	—	—	—	—	—	—	3,6 / 7,2	—	—	—	—
Сѣдлецкая—Siedletz	1	з. 120,0 / 3,6	—	палуба, ш. д. п. 12,0	—	д. п. 6,0	264,0 / 34,0	—	—	38,0 / 75,0	—	—	—	— / 0,6

[1]) Въ томъ числѣ разный пиленый матеріалъ на 2.500 руб.

Разряды заведеній по роду производства и мѣстонахожденію. (Classification des fabriq. par régions et d'aprés le genre de production).	Число заведеній.	Рояли штукъ.	Піанино штукъ.	Органы и другіе струнные музыкал. инструм. въ т. шт.	Гармоніи въ т. шт.	Разныя издѣлія.
	1	45	46	47	48	56
Производства: роялей, піанино, органовъ и др. струнныхъ музыкальныхъ инструментовъ и гармоній (F. de pianos et autres instruments de musique) . . . . . — т. руб.	22	902 / 425,6	3.573 / 1.193,1	33,8 / 148,6	20,8 / 37,8	— / 23,6
		1.605 / 630,1				
Прибалтійскій р. (Prov. Baltiques).						
Курляндская—Courlande	1	—	—	31,7 / 74,8	—	—
Лифляндская—Livonie.	1	40 / 20,0	80 / 28,8	—	—	—
С.-Петербургская—St.-Pétersbourg	9	816 / 376,1	2.895 / 990,9	—	—	— / 11,0
		1.535 / 599,1				
Эстляндская—Esthonie.	1	—	13 / 4,5	0,03 / 3,3	—	—
Центр.-промышл. р. (Centre industriel).						
Московская—Moscou.	1	—	—	2,0 / 58,0	—	—
Центр.-черноз. р. (Centre agricole).						
Тульская—Toula	3	—	—	—	20,8 / 37,8	—
Привислинскій р. (Pologne).						
Варшавская—Varsovie.	2	31 / 24,2	53 / 23,9	—	—	—
		70 / 31,0				
Калишская—Kalich	3	15 / 5,3	532 / 145,0	—	—	— / 12,6
Плотцкая—Plotzk	1	—	—	0,03 / 12,5	—	—

Разряды заведеній по роду производства и мѣстонахожденію. (Classification des fabriq. par régions et d'aprés le genre de production).	Число заведеній.	Пробковыя издѣлія въ т. шт.	Спасательные приборы (пояса, круги и пр.).	Отбросы.
	1	49	50	57
Производство пробочныхъ издѣлій (F. d'objets de liège). . . . . т. шт. / т. руб.	16	2.683.571,4 / 3.770,9	— / 156,5	— / 200,8
		145,4 т.пуд. / 1.494,8		
		— / 1.920,3		
Прибалтійскій р. (Provinces Baltiques).				
Курляндская—Courlande	2	866.702,0 / 1.296,0	—	— / 103,9
Лифляндская—Livonie.	6	145,4 т.пуд. / 1.494,8	—	— / 77,7
		750.189,4 / 1.118,0		
С.-Петербургская—St.-Pétersbourg . .	2	— / 945,5	—	—
Сѣверо-западный р. (Nord-Ouest).				
Виленская—Vilna	1	319.000,0 / 184,8	—	—
Ковенская—Kovno.	1	1.680,0 / 2,5	—	—
Минская—Minsk.	1	80.000,0 / 79,6	—	—
Южный р. (Sud).				
Херсонская—Kherson	3	666.000,0 / 1.090,0	— / 156,5	— / 19,2
		— / 974,8		

Разряды заведеній по роду производства и мѣстонахожденію. (Classification des fabriq. par régions et d'aprés le genre de production).	Число заведеній.	Рогожъ и кузей т. штукъ.	Соломенныхъ колпаковъ въ т. шт.	Разныя издѣлія изъ прутьевъ, луба, драни, мочалы и соломы въ т. шт.
	1	51	52	53
Производства изъ прутьевъ, луба, драни, мочалы и соломы (Vannerie et tressage en bois, fibres végétales, paille, osier etc.) . . — т. руб.	28	6.214,6 / 202,6	7.660,0 / 28,3	3.010,2 / 15,6
Восточный р. (Est).				
Вятская—Viatka.	6	37,3 / 13,0	—	—
Уфимская—Oufa.	1	6,0 / 0,7	—	—
Центр.-промыш. р. (Centre industriel).				
Владимірская—Vladimir.	3	260,0 / 27,8	—	—
Калужская—Kalouga	9	916,5 / 123,8	—	—
Московская—Moscou	1	—	3.000,0 / 6,0	—
Центр.-чернозем. р. (Centre agricole).				
Тамбовская—Tambof	1	44,8 / 8,5	—	—
Черниговская—Tchernigof	—	4.950,0 / 28,9	—	—
Сѣверо-запад. р. (Nord-Ouest).				
Гродненская—Grodno	2	—	4.660,0 / 22,8	—
Минская—Minsk.	1	—	—	3.000,0 / 3,0
Привислинскій р. (Pologne).				
Варшавская—Varsovie	2	—	—	10,2 / 12,6

Разряды заведеній по роду производства и мѣстонахожденію. (Classification des fabriq. par régions et d'aprés le genre de production).	Число заведеній.	Доски хвойныхъ породъ въ т. куб. фут.	Клепка пиленая и колотая, донья въ т. куб. фут.	Гонтъ и драньсчетомъ.	Колесъ, дугъ, оглобель, клещей и т. п. изд. изъ дерева.	Разныя издѣлія.
	1	2	9	54	55	56
Производства всякихъ особо непоименованныхъ издѣлій изъ дерева (Autres ouvrages en bois, non dénommés: roues, attelages, cercles etc.) . . . . . — т. руб.	20	30,3 / 7,8	160,3 / 38,3	1.096,1 / 12,0	— / 103,7	— / 31,0
		3. 3,2 / 0,2		3. 95,0 / 0,2		3. — / 7,3
Восточный р. (Est).						
Самарская—Samara.	1	—	—	—	— / 8,0	—
Прибалтійскій р. (Prov. Baltiques).						
Лифляндская—Livonie.	8	30,3 / 7,8	3,5 / 0,7	1.096,1 / 12,0	—	— / 5,0
		3. 3,2 / 0,2		3. 95,0 / 0,2		3. — / 0,7
Центр.-промышл. р. (Centre industriel).						
Костромская—Kostroma	4	—	156,8 / 37,6	—	— / 62,7	—
Московская—Moscou.	2	—	—	—	29,9	— / 16,0
Юго-западный р. (Sud-Ouest).						
Волынская—Volynie.	2	—	—	—	—	3. — / 3,6
Привислинскій р. (Pologne).						
Калишская—Kalich	1	—	—	—	—	— / 4,2
Петроковская—Pétrokof	1	—	—	—	— / 3,1	3. — / 3,0
Закавказскій р. (Transcaucase).						
Тифлисская—Tiflis.	1	—	—	—	—	— / 5,7

Всего произведено товаровъ и издѣлій по VII гр. (Product. totale des marchand. dans les fabriq. du bois, gr. VII).

	Изготовлено (Production).				Выручено по заказамъ. (Recette de la commande).
	на продажу за свой счетъ. (Pour marché, à vendre).		для дальнѣйшей переработки въ тѣхъ-же фабрикахъ. (Pour l'élaboration suivante dans les mêmes fabriques).	по заказамъ изъ чужихъ матеріаловъ. (Sur commandes — matières d'autrui).	
1. Число заведеній по VII группѣ 1.902. Наименованіе товаровъ. (Dénomination des marchandises).	Количество (вѣсомъ, мѣрою, счетомъ и пр.). (Quantité).	Тыс. руб. Mill. roub.	Количество (вѣсомъ, мѣрою счетомъ и пр.). (Quantité).		Тыс руб. Mill. roubles.
Доски. (Planches):					
2. Хвойн. породъ (De pin, sapin, sapin blanc etc. en mil. pieds cubes) тыс. куб. фут.	213.454,2	67.886,8	363,2	53.682,8	2.733,6
3. Мягкихъ листвен. породъ (De bouleau, tremble, tilleuil, etc.) . » » »	3.447,3	836,5	55,7	2.673,3	123,2
4. Твердыхъ листвен. породъ (De chêne, hêtre, charme etc) . . . » » »	1.709,9	559,9	362,0	189,8	11,2
5. Цѣнныхъ породъ (De bois précieux.-acajou, palissandre, noyer etc). . .	23,2	15,7	—	9,4	0,8
6. Разныхъ породъ (Diverses essences) . . . . . т. куб. фут.	пуд. 0,1 12.134,3	0,4 3.965,5	—	1.215,2	50,0
7. Брусья, бруски, латы и шпалы (Poutres équarrèes, billots, perches. etc) » » »	— 12.053,5	176,2 3.605,3	395,0	3.443,0	156,6
8. Палуба, шелевка, доски для ящик. (Plaques, planches p. caisses) . » » »	— 10.115,8	6,8 2.526,2	83,1	1.810,0	82,5
9. Клепка пиленая и колотая, донья (Douves) . . . . . » » »	3.003,6	585,9	2.010,0	91,3	4,6
10. Строганый матеріалъ (Bois raboté en mil. sagénes) . . . . . тыс. пог. саж.	6.148,6	925,2	—	— 1.719,4	7,0 62,0
11. Прочій пиленый матеріалъ (Bois scié en mil. pieds cubes) . . тыс. куб. фут.	— —	34,0 4.789,5	175,4	— —	9,6 379,3
Фанера (Feuilles de placage):					
12. Пиленая обыкновен. породъ (sciées en mil. pieds carrés) . . тыс. кв. фут.	47.911,5	1.422,3	25,0 т. шт.	1.788,7	24,8
13. Рѣзаная обыкновен. породъ (Rabotées). . . . . » » »	45.096,1	1.397,1	1.197,0	— 397,6	91,9 7,8
14. Пиленая и рѣзаная цѣнныхъ породъ (En bois précieux). . . » » »	— —	7,5 23,8	—	— —	1,1 17,8
15. Паркетъ (Parquets en mil. sagénes carrées) . . . . . тыс. кв. саж.	80,5	935,6	—	0,4	1,6
16. Строительныя издѣлія, рамы, двери и пр. (Ouvrages de bâtiment: portes, cadres, escaliers etc en mil. pièces) . . . . . тыс. шт.	56,4	678,5	—	—	2,0
17. Бочки разныя (Tonneaux). . . . . » »	— 1.009,0	288,3 893,9	—	28,7	6,9
18. Посуда бондарная и ремонтъ ея (F. d'articles de bois pour ménage) . . .	—	1.683,8	—	—	—
19. Сундуки (Coffres). . . . . тыс. шт.	71,4	149,3	—	—	—
20. Гробы (Cercueils). . . . . » »	0,3	3,0	—	—	—
21. Ящики разные (Caisses en bois). . . . . » »	6.520,8	1.971,3	23,1	200,0	21,2
22. Гнутая мебель сырая (неотдѣлан.) (Meubles courbés, non montés, en mil. complets) . . . . . тыс. компл.	— 909,3	6,2 424,5	197,1	—	0,05
23. Гнутая мебель отдѣланная (Meubles courbés garnis en mil. pièces). тыс. шт.	1.382,6	2.808,4	676,1 шт. —	12,0	12,0
24. Фанерныя сидѣнія (Siéges plaqués) . . . . . » »	8.254,0	864,4	651,0	—	—
25. Разныя фанерныя издѣлія (Ouvrages de placages). . . . . » »	10.859,3	637,5	—	—	—
26. Мебель разная для конторъ и квартиръ (Meubles divers).	— —	14,3 2.817,1	—	—	22,5
27. Игрушки деревян. и учебныя пособія (Jouets de bois et objets d'instruction).	—	197,7	—	—	—
28. Мелкія столярныя издѣлія (Menus objets d'ébénisterie en mil. pièces) тыс. шт.	20,3	9,5	—	—	1,6
29. Багеты (Baguettes en mil. sagénes) . . . . . тыс. пог. саж.	— 2.738,1	45,9 487,8	—	—	—
30. Рамы багетныя (Cadres de baguettes en mil. pièces) . . . . . тыс. шт.	— 115,2	36,0 108,2	—	—	—
31. Иконостасы } (Armoires à images saintes) { . . . . . » »	— 0,07	27,0 211,6	—	—	—
32. Кіоты } (Armoires à images saintes) { . . . . . » »	— —	25,0 21,5			
	0,6	16,0	—	—	—
33. Золоченіе куполовъ, крестовъ и пр. (Bois doré, dorure)	— —	0,8 15,9	—	—	—
34. Шкивы деревянные (Poulies de bois en mil. pièces) . . . . . тыс. шт.	10,3	44,3	—	—	—
35. Токарно-строительныя издѣлія (Ouvrages tournés pour bâtiment) » »	— 500,3	2,3 0,5	—	—	0,1
36. Трости и др. мелкія токарныя издѣлія (Cannes et menus objets tournés). .	— —	22,4 60,0	—	—	—
37. Сапож. колод., руж. ложи (F. de formes p. chaussure, bois de fusil. etc) тыс. шт.	1.002,7	228,2	—	—	—
38. Катушки разныя (Bobines) . . . . . » »	3.879,7	254,9	—	—	2,7
39. Челноки ткацкіе (Navettes pour tissage). . . . . » »	347,0	129,0	—	—	—
40. Шпильки точеныя, цѣвки, веретена и пр. (Objets de bois pour instruments mécaniques) . . . . . тыс. шт.	17,011,9 —	499,1 17,0	—	—	—
41. Прочія токарныя издѣлія (Objets tournés non dénommés)	—	58,3	—	—	2,4
42. Спичечная соломка (Bois d'allumettes en mil. pièces) . . . . . тыс. шт.	90.868.560,0	546,3	—	—	—
43. Древесная шерсть (Laine de bois en mil. pouds). . . . . тыс. пуд.	874,2	396,5	—	72,0	7,9
44. Сапожныя шпильки (Chevilles de bois pour cordonniers) . . . » »	155,4	299,8	—	—	—
45. Рояли (Pianos à queue pièces) . . . . . штукъ.	902 1605	425,6 630,1	—	—	—
46. Піанино (Pianos droits pièces) . . . . . »	3573	1.193,1	—	—	—
47. Органы и др. струнные музыкальные инструменты (Orgues et autres instuments de musique) . . . . . тыс. шт.	33,8	148,6	—	—	—
48. Гармоніи (Harmonicas) . . . . . » »	20,8	37,8	—	—	—
49. Пробочныя издѣлія (Liége ouvré, bouchons etc. en mil. pièces). » » тыс пуд.	2.683.571,4 145,4	3.770,9 1.494,8	—	—	—
50. Спасательн. приборы (пояса, круги и пр.) (Appareils de sauvetage de liége) .	— —	1.920,3 156,5	—	—	—
51. Рогожи и кули (Nattes grossières et sacs en mil. pièces) . тыс. шт.	6.214,6	202,6	—	—	—
52. Соломенные колпаки (Paillons) . . . . . » »	9.160,0	36,1	—	—	—
53. Разныя издѣлія изъ прутьевъ, луба, драни, мочалы и соломы (Vannerie et tressage d'osier, jonc, roseau, fibres de bois, paille etc) » »	54.400,2	28,2	—	—	—
54. Гонтъ, дрань (Bardeaux unis et à rainures) . . . . . « »	11.335,7 —	91,2 1,2	75,0	1.970,7 —	2,4 0,9
55. Колеса, дуги, оглобли, клещи и т. п. издѣлія изъ дерева (F. de roues, jougs, d'attelles de bois etc.)	—	105,4	—	—	—
56. Разныя издѣлія (Ouvrages non dénommés)	—	1,107,4	—	—	44,0
57. Отбросы (Déchets)	—	859,1	—	—	21,0

Группа VIII. Сводная таблица А общихъ свѣдѣній о заведеніяхъ по обработкѣ металловъ, производству машинъ и издѣлій изъ металловъ и о горныхъ заводахъ. (Groupe VIII. Table A, Etat de l'industrie du travail des métaux et usines métallurgiques).

Разряды заведеній по родамъ производствъ и мѣстонахожденію. (Classification des fabriques par régions et d'après le genre de production).	Число заведеній.	Сумма производства въ тысячахъ рублей.	Выручка по заказамъ въ тысячахъ рублей.	Число рабочихъ. Работавшихъ при заведеніи. Мужчинъ. Взросл.	Мужчинъ. Малол.	Женщинъ. Взросл.	Женщинъ. Малол.	ВСЕГО (обоего пола).	Работавшихъ внѣ заведенія (на сторонѣ).	Паровые котлы. Число котловъ.	Поверхность нагрѣва (кв. фут.).	Число и сила двигателей. Паровыхъ: неподвижныхъ машинъ, локомобилей и турбинъ паровыхъ. Число ихъ.	Число силъ.	Двигателей внутрен. сгоранія: нефтяныхъ, керосинов., бензин. и газовыхъ. Число ихъ.	Число силъ.	Водяныхъ: турбинъ и колесъ. Число ихъ.	Число силъ.	Электромоторовъ (отъ чужихъ генерат.), кон. привод. и вѣтр. двигател. Число ихъ.	Число силъ.	Родъ и количество потребленнаго топлива. Тысячъ пудовъ. Твердаго минеральн. топлива: камен. угля, кокса и антрацита.	Древесного угля.	Жидкаго минеральн. топл.: мазута, нефти, керос. и бензина.	Кубич. саженъ. Дрова.	Торфъ.	Разнаго: брикетъ, сучьевъ, пней, соломы, газа, отбросовъ производ. (на сумму тыс. руб.).	Главные расходы (въ тысячахъ руб.). Сырые матеріалы.	Топливо всякое.	Плата рабочимъ. Работавшимъ при заведеніи. Деньгами.	Натурою (харчи, квартира, дополнит. выдачи).	Работавшимъ на сторонѣ.	За наемъ помѣщеній и движущей силы.
	1	2	3	4	5	6	7	8	9	10	11	12	13	14	15	16	17	18	19	20	21	22	23	24	25	26	27	28	29	30	31
Подгруппа первая. А) Заводская переработка металловъ и машиностроеніе (Usines de travail des métaux et de construction des machines).																															
Чугунолитейныя (Fonderies de fer, 2-me fusion)	171	12.520,6	54,3	10.782	218	83	—	11.083	12	111	32.492	112	2.551	86	1.104	9	171	кн. 6 э. 41	18 519	3.647,2	253,9	133,8	6.315	43	2,9	5.453,0	981,2	3.413,4	2,0	1,7	91,2
Сѣверный р. (Nord).																															
Новгородская—Novgorod	1	10,3	3,1	13	—	—	—	13	—	1	372	1	25	—	—	—	—	—	—	2,1	—	—	125	—	—	2,9	2,9	4,3	—	—	—
Восточный р. (Est.).																															
Вятская—Viatka	1	14,0	—	17	—	—	—	17	—	1	113	1	10	—	—	—	—	—	—	1,0	2,0	—	75	—	—	5,0	2,0	4,8	0,2	—	1,2
Казанская—Kazan	1	73,9	—	52	9	—	—	61	—	1	526	2	24	—	—	—	—	—	—	4,9	3,0	—	165	—	—	24,9	3,6	15,1	—	—	—
Пермская—Perm	9	183,0	—	316	20	16	—	352	—	5	617	5	37	3	18	—	—	—	—	8,7	135,7	1,8	265	—	0,2	80,9	25,4	45,6	—	—	0,1
Самарская—Samara	2	14,1	—	30	—	—	—	30	—	—	—	—	—	2	22	—	—	—	—	3,8	0,2	1,1	15	—	—	4,5	2,3	5,9	—	—	0,2
Уфимская—Oufa	2	17,0	—	30	10	—	—	40	—	—	—	—	—	2	10	—	—	—	—	1,7	0,3	0,7	25	—	—	4,8	1,8	7,5	—	—	—
Итого—Total	15	302,0	—	445	39	16	—	500	—	7	1.256	8	71	7	50	—	—	—	—	20,1	141,2	3,6	545	—	0,2	120,1	35,1	78,9	0,2	—	1,5
Прибалтійскій р. (Prov. Baltiques).																															
Курляндская—Courlande	2	40,3	—	43	8	—	—	51	—	2	348	2	22	—	—	—	—	—	—	13,0	—	—	75	28	0,2	12,2	4,7	14,2	—	—	0,7
Лифляндская—Livonie	6	805,5	—	354	2	3	—	359	3	2	252	2	16	5	70	—	—	э. 10	150	240,1	9,0	2,1	33	—	—	245,4	57,9	183,5	0,6	0,8	2,5
С.-Петербургская—St. Pétersbourg	19	2.360,4	—	1.696	2	—	—	1.698	—	15	6.061	16	616	11	149	—	—	—	—	573,5	5,0	5,4	877	—	—	929,1	172,8	671,2	—	—	23,6
Итого—Total	27	3.206,2	—	2.093	12	3	—	2.108	3	19	6.661	20	654	16	219	—	—	э. 10	150	826,6	14,0	7,5	985	28	0,2	1.186,7	235,4	868,9	0,6	0,8	26,8
Центр.-промышл. р. (Centre industriel).																															
Владимірская—Vladimir	8	372,9	—	485	6	1	—	492	—	9	1.595	9	118	—	—	—	—	—	—	52,1	14,2	0,2	622	—	0,2	163,3	30,1	101,2	—	—	7,1
Калужская—Kalouga	1	21,9	—	31	—	—	—	31	—	1	85	1	6	—	—	—	—	—	—	8,4	—	—	65	—	—	7,0	3,4	6,3	—	—	—
Костромская—Kostroma	4	102,3	—	125	—	—	—	125	—	3	996	3	56	2	23	—	—	—	—	13,3	7,0	2,0	677	—	—	46,2	11,3	29,0	—	—	—
Московская—Moscou	11	1.195,3	—	977	5	—	—	982	—	7	1.467	7	118	12	199	—	—	—	—	232,9	8,4	15,4	292	15	0,3	467,8	86,6	304,7	—	—	7,4
Нижегородская—Nijni-Novgorod	4	78,6	—	69	2	—	—	71	—	2	483	2	20	1	13	1	3	кн. 1	4	8,0	12,3	0,2	147	—	—	35,7	7,2	15,3	—	—	—
Смоленская—Smolensk	1	7,0	—	10	—	—	—	10	—	—	—	—	—	1	30	—	—	—	—	3,5	—	—	—	—	—	3,6	0,9	2,3	—	—	—
Итого—Total	29	1.778,0	—	1.697	13	1	—	1.711	—	22	4.626	22	318	16	265	1	3	кн. 1	4	318,2	41,9	17,8	1.803	15	0,5	723,6	139,5	458,8	—	—	14,5
Центр.-черноз. р. (Centre agricole).																															
Курская—Koursk	1	14,7	—	23	—	—	—	23	—	—	—	—	—	2	12	—	—	—	—	3,3	0,5	0,9	13	—	—	5,5	2,3	5,0	—	—	—
Орловская—Orel	3	31,2	—	77	—	—	—	77	—	2	309	2	19	1	8	—	—	—	—	16,4	0,6	0,4	10	—	—	9,1	4,6	15,0	—	—	—
Полтавская—Poltava	2	6,2	14,9	23	—	—	—	23	—	1	97	1	6	1	6	—	—	—	—	12,6	0,3	0,2	10	—	—	2,0	3,5	8,8	—	—	1,0
Рязанская—Riazan	1	3,0	—	6	—	—	—	6	—	1	159	1	8	—	—	—	—	—	—	1,6	—	—	—	—	—	1,2	0,4	0,9	—	—	—
Саратовская—Saratof	4	65,1	—	136	16	—	—	152	2	1	197	1	10	3	43	—	—	—	—	6,7	0,2	2,5	8	—	—	23,8	3,8	20,4	1,2	0,2	0,5
Симбирская—Simbirsk	1	6,3	—	8	—	—	—	8	—	1	101	2	12	—	—	—	—	—	—	2,6	—	—	5	—	—	1,2	0,7	1,1	—	—	—
Тамбовская—Tambof	8	135,5	—	248	8	—	—	256	—	3	489	3	22	4	36	—	—	кн. 2	7	36,4	15,1	1,8	255	—	—	57,4	15,4	40,1	—	—	0,2
Тульская—Toula	6	179,2	—	280	—	—	—	280	—	—	—	—	—	7	92	—	—	—	—	30,0	2,7	3,5	69	—	—	88,8	12,1	67,4	—	—	—
Харьковская—Kharkof	2	94,3	—	137	—	—	—	137	—	2	253	2	18	1	10	—	—	—	—	43,8	—	0,8	15	—	—	41,5	6,6	34,9	—	—	—
Черниговская—Tchernigof	1	21,4	—	44	—	—	—	44	—	1	400	1	20	—	—	—	—	—	—	11,3	—	—	42	—	—	11,1	3,6	6,2	—	—	0,1
Итого—Total	29	556,9	14,9	982	24	—	—	1.006	2	12	2.005	13	115	19	207	—	—	кн. 2	7	164,7	19,4	10,1	427	—	—	241,6	53,0	199,8	1,2	0,2	1,8
Сѣверо-западный р. (Nord-Ouest).																															
Виленская—Vilna	1	13,9	—	15	8	—	—	23	—	—	—	—	—	1	4	—	—	—	—	—	—	0,3	—	—	—	6,9	0,4	3,8	—	—	0,8
Витебская—Vitebsk	1	5,0	—	4	7	—	—	11	—	1	75	1	6	—	—	—	—	—	—	1,2	0,5	—	—	—	—	1,1	0,5	0,7	—	—	—
Гродненская—Grodno	2	38,3	—	55	—	—	—	55	—	1	135	1	8	—	—	—	—	кн. 2	5	3,0	0,3	—	29	—	—	16,5	1,8	15,4	—	—	0,5
Могилевская—Mohilef	1	19,3	—	26	—	—	—	26	—	1	99	1	8	—	—	—	—	—	—	0,3	0,5	—	53	—	—	7,7	1,4	7,0	—	—	—
Итого—Total	5	76,5	—	100	15	—	—	115	—	3	309	3	22	1	4	—	—	кн. 2	5	4,5	1,3	0,3	82	—	—	32,2	4,1	26,9	—	—	1,3
Юго-западный р. (Sud-Ouest).																															
Волынская—Volynie	1	7,5	—	10	—	—	—	10	—	—	—	—	—	1	8	—	—	—	—	—	—	0,3	—	—	—	3,0	0,2	1,8	—	—	—
Кіевская—Kief	7	133,4	—	219	30	—	—	249	—	3	774	3	36	5	37	—	—	э. 2	30	38,1	0,4	1,5	83	—	2,0	37,1	15,5	57,0	—	—	0,6
Итого—Total	8	140,9	—	229	30	—	—	259	—	3	774	3	36	6	45	—	—	э. 2	30	38,1	0,4	1,8	83	—	2,0	40,1	15,7	58,8	—	—	0,6

Разряды заведеній по родамъ производствъ и мѣстонахожденію. (Classification des fabriques par régions et d'après le genre de production).	Число заведеній.	Сумма производства въ тысячахъ рублей.	Выручка по заказамъ въ тысячахъ рублей.	Число рабочихъ. Работавшихъ при заведеніи. Мужчинъ. Взросл.	Мужчинъ. Малол.	Женщинъ. Взросл.	Женщинъ. Малол.	ВСЕГО (обоего пола).	Работавшихъ внѣ заведенія (на сторонѣ).	Паровые котлы. Число котловъ.	Поверхность нагрѣва (кв. фут.).	Число паровыхъ: неподвижныхъ машинъ, локомобилей и турбинъ паровыхъ. Число ихъ.	Число силъ.
	1	2	3	4	5	6	7	8	9	10	11	12	13
Южный р. (Sud).													
Астраханская—Astrakhan	1	3,9	—	7	—	—	—	7	—	—	—	—	—
Донская обл.—Territ. du Don	2	870,9	—	429	2	—	—	431	—	4	424	2	18
Екатеринославская—Iékaterinoslav	4	996,5	6,2	701	1	15	—	717	—	5	3.281	5	335
Терская обл.—Territ. du Terek	1	24,0	—	25	—	—	—	25	—	1	300	—	—
Херсонская—Kherson	9	112,9	—	102	16	—	—	118	—	4	377	4	24
Итого—Total	17	2.008,2	6,2	1.264	19	15	—	1.298	—	14	4.382	11	377
Привислинскій р. (Pologne).													
Варшавская—Varsovie	5	692,8	—	406	—	—	—	406	—	3	1.666	3	245
Калишская—Kalich	1	6,2	—	5	—	—	—	5	—	1	59	1	4
Кѣлецкая—Kieltzy	3	701,4	—	721	23	—	—	744	—	3	615	3	52
Люблинская—Lublin	1	78,0	—	40	—	—	—	40	—	1	82	1	6
Петроковская—Pétrokof	10	1.318,9	—	1.299	14	16	—	1.329	—	8	4.733	9	304
Радомская—Radom	9	1.206,4	—	1.084	—	22	—	1.106	—	8	2.278	8	220
Итого—Total	29	4.003,7	—	3.555	37	38	—	3.630	—	24	9.433	25	831
Закавказскій р. (Transcaucase).													
Бакинская—Bacou	6	96,7	1,8	96	7	—	—	103	—	2	1.080	1	10
Туркестанскій р. (Turkestan).													
Сыръ-Дарьинская обл.—Territ. Syr-Daria	1	58,0	—	30	—	—	—	30	—	—	—	—	—
Западно-Сибирскій р. (Sibérie Occid.).													
Тобольская—Tobolsk	1	200,9	10,8	191	20	10	—	221	—	1	1.031	2	56
Восточно-Сибирскій р. (Sibérie Orientale).													
Енисейская - Iénisseisk	1	5,1	—	23	—	—	—	23	—	1	110	1	10
Иркутская—Irkoutsk	1	19,8	17,6	24	2	—	—	26	—	1	271	1	16
Приморская обл.—Ter. de Bord de Mer	1	57,6	—	40	—	—	—	40	7	1	182	1	10
Итого—Total	3	82,5	17,6	87	2	—	—	89	7	3	563	3	36
Мѣдно- и бронзолитейныя цинколитейныя и арматурныя. (Fonderies de cuivre, bronze, zinc, f. d'accessoires et de pièces détachées).	**39**	**6.234,2**	**86,0**	**2.156**	**43**	**6**	—	**2.205**	**11**	**19**	**6.774**	**19**	**352**
Прибалтійскій р. (Prov. Baltiques).													
С.-Петербургская—St. Pétersbourg	9	1.206,8	—	613	16	—	—	629	—	5	1.693	5	123
Центр.-промышл. р. (Centre industriel).													
Московская—Moscou	10	3.735,5	—	1.167	4	6	—	1.177	—	8	3.550	9	158
Центр.-черноз. р. (Centre agricole).													
Пензенская—Penza	1	662,2	—	25	—	—	—	25	—	2	775	1	20
Тульская—Toula	3	63,4	56,0	76	4	—	—	80	10	—	—	—	—
Итого—Total	4	725,6	56,0	101	4	—	—	105	10	2	775	1	20
Южный р. (Sud).													
Донская обл.—Territ. du Don	1	23,1	—	22	—	—	—	22	1	—	—	—	—
Екатеринославская—Iekaterinoslav	2	35,0	—	20	4	—	—	24	—	—	—	—	—
Херсонская—Kherson	2	26,5	—	32	—	—	—	32	—	—	—		—
Итого—Total	5	84,6	—	74	4	—	—	78	1	—	—	—	—
Привислинскій р. (Pologne).													
Варшавская—Varsovie	5	221,8	—	71	5	—	—	76	—	1	377	1	20
Петроковская—Pétrokof	5	258,6	30,0	126	10	—	—	136	—	3	379	3	31
Итого—Total	10	480,4	30,0	197	15	—	—	212	—	4	756	4	51
Закавказскій р. (Transcaucase).													
Бакинская—Bacou	1	1,8	—	4	—	—	—	—	—	—	—	—	—

Разряды заведеній по родамъ производствъ и мѣстонахожденію.	Число и сила двигателей. Двигателей внутрен. сгоранія: нефтяныхъ, керосинов., бензин. и газовыхъ. Число ихъ.	Число силъ.	Водяныхъ: турбинъ и колесъ. Число ихъ.	Число силъ.	Электромоторовъ (отъ чужихъ генерат.), кон. привод. и вѣтр. двигател. Число ихъ.	Число силъ.	Родъ и количество потребленнаго топлива. Тысячъ пудовъ. Твердаго минеральн. топлива: камен. угля, кокса и антрацита.	Древеснаго угля.	Жидкаго минеральн. топл.: мазута, нефти, кероси. и бензина.	Кубич. саж. Дрова.	Торфъ.	Разнаго: брикетъ, сучьевъ, пней, соломы, газа, отбросовъ производ. (на сумму тыс. руб.).	Главные расходы (въ тысячахъ рублей). Сырые матеріалы.	Топливо всякое.	Плата рабочимъ. Работавшимъ при заведеніи. Деньгами.	Натурою (харчи, квартира, дополнит. выдачи).	Работавшимъ на сторонѣ.	За наемъ помѣщеній и движущей силы.
	14	15	16	17	18	19	20	21	22	23	24	25	26	27	28	29	30	31
Южный р. (Sud).																		
Астраханская—Astrakhan	—	—	—	—	—	—	0,5	0,8	—	2	—	—	0,9	0,5	1,6	—	—	—
Донская обл.—Territ. du Don	—	—	—	—	э. 17	233	339,1	—	—	14	—	—	580,8	47,3	188,1	—	—	19,1
Екатеринославская—Iékaterinoslav	3	95	—	—	—	—	445,3	0,2	68,6	112	—	—	450,2	91,8	292,1	—	—	—
Терская обл.—Territ. du Terek	1	18	—	—	—	—	2,0	—	8,0	—	—	—	9,8	3,0	8,8	—	—	—
Херсонская—Kherson	4	13	—	—	кн. 1	2	25,0	0,2	0,8	2	—	—	45,8	8,1	32,2	—	—	2,5
Итого—Total	8	126	—	—	э. 17 кн. 1	233 2	811,9	1,2	77,4	130	—	—	1.087,5	150,7	522,8	—	—	21,6
Привислинскій р. (Pologne).																		
Варшавская—Varsovie	2	9	—	—	э. 3	26	178,7	0,5	0,4	76	—	—	325,1	46,4	186,9	—	—	6,0
Калишская—Kalich	—	—	—	—	—	—	4,1	—	—	1	—	—	3,0	0,7	1,4	—	—	—
Кѣлецкая—Kieltzy	—	—	4	121	—	—	227,4	—	0,5	135	—	—	290,3	51,8	165,0	—	—	4,8
Люблинская—Lublin	—	—	—	—	—	—	15,0	—	—	—	—	—	36,0	4,2	11,3	—	—	—
Петроковская—Pétrokof	2	20	—	—	э. 7	65	683,8	1,6	1,0	388	—	—	430,7	114,9	415,7	—	—	6,0
Радомская—Radom	3	58	4	47	э. 2	15	288,8	11,4	0,3	1.004	—	—	734,3	89,8	259,5	—	—	2,5
Итого—Total	7	87	8	168	э. 12	106	1.397,8	13,5	2,2	1.604	—	—	1.819,4	307,8	1.039,8	—	—	19,3
Закавказскій р. (Transcaucase).																		
Бакинская—Bacou	5	85	—	—	—	—	3,3	—	10,4	—	—	—	52,2	3,7	31,7	—	—	3,6
Туркестанскій р. (Turkestan).																		
Сыръ-Дарьинская обл.—Territ. Syr-Daria	1	16	—	—	—	—	—	—	3,0	—	—	—	30,0	1,7	15,0	—	—	—
Западно-Сибирскій р. (Sibérie Occid.).																		
Тобольская—Tobolsk	—	—	—	—	—	—	45,4	15,5	—	453	—	—	87,8	26,8	61,1	—	—	—
Восточно-Сибирскій р. (Sibérie Orientale).																		
Енисейская - Iénisseisk	—	—	—	—	—	—	0,2	—	—	60	—	—	0,8	0,7	3,5	—	—	0,1
Иркутская—Irkoutsk	—	—	—	—	—	—	7,9	5,0	—	18	—	—	10,0	2,3	11,0	—	—	—
Приморская обл.—Ter. de Bord de Mer	—	—	—	—	—	—	6,6	0,6	—	—	—	—	18,0	1,9	32,0	—	0,7	—
Итого—Total	—	—	—	—	—	—	14,7	5,6	—	78	—	—	28,8	4,9	46,5	—	0,7	0,1
Мѣдно- и бронзолитейныя цинколитейныя и арматурныя. (Fonderies de cuivre, bronze, zinc, f. d'accessoires et de pièces détachées).	**20**	**280**	—	—	э. 7	**29**	**408,6**	**22,6**	**140,9**	**282**	**54**	**2,0**	**3.746,4**	**186,8**	**899,7**	**1,3**	**3,3**	**48,1**
Прибалтійскій р. (Prov. Baltiques).																		
С.-Петербургская—St. Pétersbourg	3	41	—	—	э. 3	12	123,8	4,5	4,5	101	—	—	555,1	40,5	277,4	—	—	14,3
Центр.-промышл. р. (Centre industriel).																		
Московская—Moscou	6	177	—	—	—	—	200,4	8,4	99,0	172	54	—	2.375,7	108,0	496,6	1,2	—	22,9
Центр.-черноз. р. (Centre agricole).																		
Пензенская—Penza	1	10	—	—	—	—	—	—	34,7	—	—	—	489,8	15,4	7,9	—	—	—
Тульская—Toula	2	13	—	—	—	—	11,0	9,6	0,7	—	—	—	56,5	6,9	19,0	—	3,0	0,8
Итого—Total	3	23	—	—	—	—	11,0	9,6	35,4	—	—	—	546,3	22,3	26,9	—	3,0	0,8
Южный р. (Sud).																		
Донская обл.—Territ. du Don	1	8	—	—	—	—	1,4	—	0,5	—	—	—	8,5	1,1	6,7	0,1	0,3	1,2
Екатеринославская—Iekaterinoslav	—	—	—	—	э. 2	11	2,6	—	—	—	—	—	13,7	0,6	9,9	—	—	0,2
Херсонская—Kherson	2	8	—	—	—	—	2,2	—	0,4	—	—	0,4	8,8	1,6	9,9	—	—	1,6
Итого—Total	3	16	—	—	э. 2	11	6,2	—	0,9	—	—	0,4	31,0	3,3	26,5	0,1	0,3	3,0
Привислинскій р. (Pologne).																		
Варшавская—Varsovie	3	16	—	—	э. 1	2	18,6	0,1	0,8	3	—	1,6	83,4	6,9	27,7	—	—	4,5
Петроковская—Pétrokof	1	4	—	—	э. 1	4	48,6	—	0,2	6	—	—	154,6	5,9	43,9	—	—	2,5
Итого—Total	4	20	—	—	э. 2	6	67,2	0,1	1,0	9	—	1,6	238,0	12,8	71,6	—	—	7,0
Закавказскій р. (Transcaucase).																		
Бакинская—Bacou	1	3	—	—	—	—	—	—	0,1	—	—	—	0,3	0,1	0,8	—	—	0,4

Разряды заведеній по родамъ производствъ и мѣстонахожденію. (Classification des fabriques par régions et d'après le genre de production).	Число заведеній.	Сумма производства въ тысячахъ рублей.	Выручка по заказамъ въ тысячахъ рублей.	Число рабочихъ. Работавшихъ при заведеніи. Мужчинъ. Взросл.	Мужчинъ. Малол.	Женщинъ. Взросл.	Женщинъ. Малол.	ВСЕГО (обоего пола).	Работавшихъ внѣ заведенія (на сторонѣ).	Паровые котлы. Число котловъ.	Поверхность нагрѣва (кв. фут.).	Число и сила двигателей. Паровыхъ: неподвижныхъ машинъ, локомобилей и турбинъ паровыхъ. Число ихъ.	Число силъ.	Двигателей внутрен. сгоранія: нефтяныхъ, керосинов., бензин. и газовыхъ. Число ихъ.	Число силъ.	Водяныхъ: турбинъ и колесъ. Число ихъ.	Число силъ.	Электромоторовъ (отъ чужихъ генерат.), кон. привод. и вѣтр. двигателей. Число ихъ.	Число силъ.	Родъ и количество потребленнаго топлива. Тысячъ пудовъ. Твердаго минеральн. топлива: камен. угля, кокса и антрацита.	Древеснаго угля.	Жидкаго минеральн. топл.: мазута, нефти, керос. и бензина.	Кубич. саженъ. Дрова.	Торфъ.	Разнаго: брикетъ, сучьевъ, пней, соломы, газа, отбросовъ производ. (на сумму тыс. руб.).	Главные расходы (въ тысячахъ руб.). Сырые матеріалы.	Топливо всякое.	Плата рабочимъ. Работавшимъ при заведеніи. Деньгами.	Натурою (харчи, квартира, дополнит. выдачи).	Работавшимъ на сторонѣ.	За наемъ помѣщеній и движущей силы.
	1	2	3	4	5	6	7	8	9	10	11	12	13	14	15	16	17	18	19	20	21	22	23	24	25	26	27	28	29	30	31
Чугуно-мѣдно-бронзолитейныя (Fonderies de fer, cuivre et bronze)	**13**	**427,7**	**—**	**381**	**18**	**—**	**—**	**399**	**2**	**6**	**826**	**4**	**81**	**8**	**95**	**—**	**—**	**—**	**—**	**91,3**	**9,3**	**5,0**	**252**	**—**	**—**	**147,0**	**32,7**	**129,9**	**—**	**0,4**	**2,4**
Восточный р. (Est).																															
Самарская—Samara	1	14,0	—	15	—	—	—	15	—	—	—	—	—	1	16	—	—	—	—	2,2	—	1,0	12	—	—	8,2	1,2	3,0	—	—	0,1
Уфимская—Oufa	1	55,8	—	65	—	—	—	65	—	2	300	1	20	—	—	—	—	—	—	2,9	2,1	—	150	—	—	23,5	4,6	17,8	—	—	—
Итого—Total	2	69,8	—	80	—	—	—	80	—	2	300	1	20	1	16	—	—	—	—	5,1	2,1	1,0	162	—	—	31,7	5,8	20,8	—	—	0,1
Центр.-промышл. р. (Centre industriel).																															
Калужская—Kalouga	1	8,0	—	15	—	—	—	15	—	—	—	—	—	1	4	—	—	—	—	0,5	0,4	0,2	4	—	—	3,0	0,5	2,3	—	—	—
Центр.-черноз. р. (Centre agricole).																															
Курская—Koursk	1	11,0	—	20	—	—	—	20	—	—	—	—	—	1	20	—	—	—	—	6,3	1,4	0,2	14	—	—	3,6	2,6	3,6	—	—	—
Саратовская—Saratof	1	40,0	—	50	—	—	—	50	—	—	—	—	—	1	16	—	—	—	—	3,4	1,2	1,6	—	—	—	11,7	1,8	19,2	—	—	1,5
Итого—Total	2	51,0	—	70	—	—	—	70	—	—	—	—	—	2	36	—	—	—	—	9,7	2,6	1,8	14	—	—	15,3	4,4	22,8	—	—	1,5
Сѣверо-западн. р. (Nord-Ouest).																															
Виленская—Vilna	1	20,4	—	19	—	—	—	19	—	—	—	—	—	—	—	—	—	—	—	4,5	—	—	—	—	—	5,8	1,2	8,4	—	—	—
Витебская—Vitebsk	1	12,0	—	10	8	—	—	18	—	1	110	1	10	—	—	—	—	—	—	1,9	—	—	20	—	—	3,1	1,0	2,0	—	—	—
Итого—Total	2	32,4	—	29	8	—	—	37	—	1	110	1	10	—	—	—	—	—	—	6,4	—	—	20	—	—	8,9	2,2	10,4	—	—	—
Южный р. (Sud).																															
Астраханская—Astrakhan	2	31,3	—	32	4	—	—	36	2	—	—	—	—	2	15	—	—	—	—	3,9	0,6	0,9	7	—	—	9,8	2,5	11,7	—	0,4	—
Бессарабская—Bessarabie	1	2,7	—	4	3	—	—	7	—	—	—	—	—	—	—	—	—	—	—	0,8	—	—	—	—	—	0,8	0,2	1,2	—	—	0,8
Донская обл.—Ter. du Don	1	40,6	—	52	—	—	—	52	—	2	366	1	48	—	—	—	—	—	—	30,0	—	—	3	—	—	15,0	2,8	19,3	—	—	—
Итого—Total	4	74,6	—	88	7	—	—	95	2	2	366	1	48	2	15	—	—	—	—	34,7	0,6	0,9	10	—	—	25,6	5,5	32,2	—	0,4	0,8
Привислинскій р. (Pologne).																															
Варшавская—Varsovie	1	186,6	—	94	—	—	—	94	—	—	—	—	—	2	24	—	—	—	—	34,6	2,7	1,1	27	—	—	61,2	13,2	39,4	—	—	—
Восточно-Сибирскій р. (Sibérie Orientale).																															
Амурская обл.—Ter. de l'Amour	1	5,4	—	5	3	—	—	8	—	1	50	1	3	—	—	—	—	—	—	0,4	1,0	—	15	—	—	1,3	1,2	1,9	—	—	—
Колокольныя и бубенчиковыя (Fonderies de cloches)	**12**	**866,5**	**28,4**	**301**	**—**	**—**	**—**	**301**	**2**	**—**	**—**	**—**	**—**	**1**	**4**	**—**	**—**	**э. 2 кн. 10**	**3 31**	**3,5**	**9,0**	**0,6**	**1.023**	**—**	**—**	**696,8**	**25,4**	**64,5**	**1,8**	**0,3**	**9,5**
Сѣверный р. (Nord).																															
Новгородская—Novgorod	1	15,0	8,0	8	—	—	—	8	—	—	—	—	—	—	—	—	—	кн. 1	4	—	—	—	150	—	—	15,0	1,2	2,0	—	—	—
Восточный р. (Est).																															
Вятская—Viatka	1	50,0	—	25	—	—	—	25	—	—	—	—	—	—	—	—	—	кн. 1	2	—	—	—	70	—	—	45,0	0,7	3,5	—	—	—
Центр.-промышл. р. (Centre industriel).																															
Костромская—Kostroma	1	2,4	2,0	5	—	—	—	5	—	—	—	—	—	—	—	—	—	—	—	—	0,1	0,1	20	—	—	1,8	0,4	1,6	—	—	—
Московская—Moscou	2	319,1	9,0	95	—	—	—	95	—	—	—	—	—	—	—	—	—	кн. 1	4	1,8	4,5	—	289	—	—	228,0	11,0	23,3	—	—	9,1
Нижегородская—Nijni-Novgorod	3	41,8	5,9	39	—	—	—	39	2	—	—	—	—	1	4	—	—	кн. 2	5	—	1,7	0,2	75	—	—	33,1	2,0	6,5	0,6	0,3	0,4
Ярославская—Iaroslav	1	350,0	—	70	—	—	—	70	—	—	—	—	—	—	—	—	—	кн. 2 э. 2	3 3	1,2	1,6	0,3	250	—	—	306,0	5,8	14,0	—	—	—
Итого—Total	7	713,3	16,9	209	—	—	—	209	2	—	—	—	—	1	4	—	—	э. 2 кн. 5	3 12	3,0	7,9	0,6	634	—	—	568,9	19,2	45,4	0,6	0,3	9,5
Центр.-черноз. р. (Centre agricole).																															
Воронежская—Voronége	1	30,0	—	15	—	—	—	15	—	—	—	—	—	—	—	—	—	кн. 1	1	—	—	—	40	—	—	23,9	1,2	3,0	1,2	—	—
Саратовская—Saratof	2	58,2	3,4	44	—	—	—	44	—	—	—	—	—	—	—	—	—	кн. 2	12	0,5	1,1	—	129	—	—	44,0	3,0	10,6	—	—	—
Итого—Total	3	88,2	3,4	59	—	—	—	59	—	—	—	—	—	—	—	—	—	кн. 3	13	0,5	1,1	—	169	—	—	67,9	4,2	13,6	1,2	—	—
Мѣдно-латунно-цинкопрокатныя (Laminage de cuivre, bronze et zinc)	**17**	**29.449,9**	**211,2**	**4.472**	**61**	**285**	**—**	**4.818**	**—**	**64**	**79.317**	**38**	**6.788**	**12**	**1.209**	**25**	**806**	**—**	**—**	**2.105,3**	**59,1**	**1.013,4**	**5.706**	**—**	**110,3**	**22.534,9**	**1.105,8**	**1.517,5**	**194,5**	**—**	**12,4**
Прибалтійскій р. (Prov. Baltiques).																															
С.-Петербургская—St. Pétersbourg	2	12,105,0	—	1.075	—	24	—	1.099	—	19	22.440	14	2.225	1	70	5	330	—	—	870,9	7,9	17,5	1.785	—	88,0	9.960,0	313,6	403,8	21,4	—	—
Центр.-промышл. р. (Centre industriel).																															
Владимірская—Vladimir	3	8.294,7	24,5	1.465	25	98	—	1.588	—	9	13.135	7	2.445	1	40	4	55	—	—	319,1	14,2	401,0	1.870	—	22,0	6.763,1	290,3	371,2	166,2	—	1,6
Московская—Moscou	1	—	106,9	72	—	—	—	72	—	2	1.680	2	85	1	8	—	—	—	—	6,4	—	44,9	—	—	—	—	25,0	22,3	—	—	—
Итого—Total	4	8.294,7	131,4	1.537	25	98	—	1.660	—	11	14.815	9	2.530	2	48	4	55	—	—	325,5	14,2	445,9	1.870	—	22,0	6.763,1	315,3	393,5	166,2	—	1,6

Разряды заведеній по родамъ производствъ и мѣстонахожденію. (Classification des fabriques par régions et d'après le genre de production).	Число заведеній.	Сумма производства въ тысячахъ рублей.	Выручка по заказамъ въ тысячахъ рублей.	Число рабочихъ. Работавшихъ при заведеніи. Мужчинъ. Взросл.	Мужчинъ. Малол.	Женщинъ. Взросл.	Женщинъ. Малол.	ВСЕГО (обоего пола).	Работавшихъ внѣ заведенія (на сторонѣ).	Паровые котлы. Число котловъ.	Поверхность нагрѣва (кв. фут.).	Число паровыхъ: неподвижныхъ машинъ, локомобилей и турбинъ паровыхъ. Числ.	Число силъ.	Сила двигателей. Двигателей внутрен. сгоранія: нефтяныхъ, керосиновъ., бензин. и газовыхъ. Числ.	Число силъ.	Водяныхъ: турбинъ и колесъ. Числ.	Число силъ.	Электромоторовъ (отъ чужихъ генерат.), кон. привод. и вѣтр. двигател. Числ.	Число силъ.	Родъ и количество потребленнаго топлива. Тысячъ пудовъ. Твердаго минеральн. топлива: камен. угля, кокса и антрацита.	Древеснаго угля.	Жидкаго минеральн. топл.: мазута, нефти, керос. и бензина.	Кубич. саж. Дрова.	Торфъ.	Разнаго: брикетъ, сучьевъ, пней, соломы, газа, отбросовъ производ. (на сумму тыс. руб.).	Главные расходы (въ тысячахъ рублей). Сырые матеріалы.	Топливо всякое.	Плата рабочимъ. Работавшимъ при заведеніи. Деньгами.	Натурою (харчи, квартира, дополнит. выдачи).	Работавшимъ на сторонѣ.	За наемъ помѣщеній и движущей силы.
	1	2	3	4	5	6	7	8	9	10	11	12	13	14	15	16	17	18	19	20	21	22	23	24	25	26	27	28	29	30	31
Центр.-черноз. р. (Centre agricole.).																															
Тульская—Toula	5	6.019,2	39,0	1.519	7	163	—	1.689	—	22	31.165	6	895	8	1.085	7	168	—	—	298,1	17,3	530,2	1.811	—	—	3.548,0	371,5	579,9	4,4	—	7,6
Сѣверо-западный р. (Nord-Ouest).																															
Виленская—Vilna	1	—	15,0	12	—	—	—	12	—	—	—	—	—	—	—	3	60	—	—	—	8,0	—	130	—	—	—	6,6	3,5	—	—	2,0
Привислинскій р. (Pologne).																															
Петроковская—Pétrokof	3	2.901,4	—	289	29	—	—	318	—	11	10.230	8	1.018	—	—	3	155	—	—	610,7	10,4	—	—	—	—	2.161,7	89,2	122,3	2,5	—	—
Радомская—Radom	1	7,5	2,8	10	—	—	—	10	—	—	—	—	—	—	—	3	38	—	—	—	1,0	—	100	—	—	6,0	1,5	1,0	—	—	1,2
Итого—Total	4	2.908,9	2,8	299	29	—	—	328	—	11	10.230	8	1.018	—	—	6	193	—	—	610,7	11,4	—	100	—	—	2.167,7	90,7	123,3	2,5	—	1,2
Закавказскій р. (Transcaucase).																															
Тифлисская—Tiflis	1	122,1	23,0	30	—	—	—	30	—	1	667	1	120	1	6	—	—	—	—	0,1	0,4	19,8	10	—	0,3	96,2	8,2	13,5	—	—	—
Желѣзо-сталедѣл. и сталелитейныя. (Usines sidérurgiques, forges et laminoirs de fer et d'acier)	**23**	**31.537,7**	—	**14.678**	**111**	**195**	**28**	**15.012**	**3.801**	**231**	**220.904**	**170**	**38.438**	**1**	**8**	**93**	**3.517**	—	—	**18.109,6**	**977,0**	**2.061,0**	**59.771**	**1.240**	**11,3**	**15.934,8**	**3.753,0**	**5.598,2**	—	**326,1**	**9,6**
Восточный р. (Est).																															
Вятская—Viatka	1	173,4	—	115	—	—	—	115	—	1	940	1	72	—	—	5	110	—	—	—	45,0	—	978	—	—	105,6	10,9	19,1	—	—	—
Пермская—Perm	11	8.668,6	—	6.813	104	184	28	7.129	3.797	82	51.487	51	3.439	1	8	88	3.407	—	—	306,0	932,6	356,5	58.243	1.240	11,3	2.060,0	915,4	1.819,2	—	323,9	—
Итого—Total	12	8.842,0	—	6.928	104	184	28	7.244	3.797	83	52.427	52	3.511	1	8	93	3.517	—	—	306,0	977,0	356,5	59.221	1.240	11,3	2.165,6	926,3	1.838,3	—	323,9	—
Прибалтійскій р. (Prov. Baltiques).																															
Курляндская—Courlande	1	164,6	—	20	—	—	—	20	—	1	973	1	45	—	—	—	—	—	—	65,3	—	—	—	—	—	112,4	10,4	11,8	—	—	—
Лифляндская—Livonie	2	3.172,5	—	778	—	—	—	778	4	13	14.789	9	2.400	—	—	—	—	—	—	2.111,5	—	—	—	—	—	1.958,2	363,0	430,9	—	2,2	0,1
С.-Петербургская—St.-Petersbourg	1	1.296,6	—	800	—	—	—	800	—	14	23.062	6	2.000	—	—	—	—	—	—	1.500,0	—	—	150	—	—	1.080,0	274,9	358,0	—	—	—
Итого—Total	4	4.633,7	—	1.598	—	—	—	1.598	4	28	38.824	16	4.445	—	—	—	—	—	—	3.676,8	—	—	150	—	—	3.150,6	648,3	800,7	—	2,2	0,1
Центрально-черноз. р. (Centre agricole).																															
Саратовская—Saratof	1	6.141,3	—	2.188	—	—	—	2.188	—	42	57.300	26	20.000	—	—	—	—	—	—	3.272,5	—	1.704,5	—	—	—	3.500,0	964,7	1.058,0	—	—	5,1
Тульская—Toula	1	1.909,8	—	507	—	5	—	512	—	8	5.985	3	1.550	—	—	—	—	—	—	952,4	—	—	—	—	—	1.357,8	200,0	208,8	—	—	—
Итого—Total	2	8.051,1	—	2.695	—	5	—	2.700	—	50	63.285	29	21.550	—	—	—	—	—	—	4.224,9	—	1.704,5	—	—	—	4.857,8	1.164,7	1.266,8	—	—	5,1
Южный р. (Sud).																															
Екатеринославская—Iekaterinoslav	2	6.463,1	—	1.712	7	—	—	1.719	—	28	39.322	37	6.427	—	—	—	—	—	—	5.741,0	—	—	400	—	—	3.811,1	626,5	975,7	—	—	—
Привислинскій р. (Pologne).																															
Петроковская—Pétrokof	3	3.547,7	—	1.745	—	6	—	1.751	—	42	27.046	36	2.505	—	—	—	—	—	—	4.160,9	—	—	—	—	—	1.949,7	387,2	716,8	—	—	4,4
Трубопрокатн. (желѣзныхъ. стальн. трубъ). (Fab. de tuyaux étirés en fer et acier)	**5**	**9.275,9**	—	**3.509**	**46**	**4**	—	**3.559**	—	**40**	**59.512**	**28**	**5.995**	—	—	—	—	—	—	**7.330,1**	**26,8**	**55,9**	**330**	—	—	**3.979,2**	**899,6**	**1.655,4**	—	—	**0,9**
Прибалтійскій р. (Prov. Baltiques).																															
С.-Петербургская—St. Pétersbourg	2	793,0	—	214	—	—	—	214	—	3	1.940	2	170	—	—	—	—	—	—	318,3	1,2	—	—	—	—	405,1	67,8	89,6	—	—	—
Южный р. (Sud).																															
Екатеринославская—Iékaterinoslav	1	3.590,1	—	1.277	25	—	—	1.302	—	18	24.650	12	1.540	—	—	—	—	—	—	4.227,8	—	51,6	108	—	—	1.093,1	487,0	589,6	—	—	—
Привислинскій р. (Pologne).																															
Петроковская—Petrokof	2	4.892,8	—	2.018	21	4	—	2.043	—	19	32.922	14	4.285	—	—	—	—	—	—	3.783,8	25,6	4,3	222	—	—	2.480,9	344,7	976,3	—	—	0,9
Машин. переработ. сорт. жел. стали, провол. въ различ. издѣлія (шурупы, болты, гвозди, заклеп., цѣпи и т. п.); производ. провол.-волочил., провол. канат., изолир. провол. (Fab. d'ouvrages en fer et acier, fabriqués à la machine: clous, boulons, chevilles, tenons, rivets, chaînes tréfilerie et fab. de cordes et câbles métalliques isolés).	**78**	**45.166,8**	**84,9**	**14.731**	**195**	**798**	**9**	**15.733**	**6**	**185**	**202.924**	**151**	**25.960**	**36**	**3.026**	**14**	**438**	**3. 48**	**657**	**14.439,5**	**75,1**	**2.625,8**	**9.960**	**10**	**8,6**	**27.341,1**	**3.566,7**	**6.819,1**	**4,5**	**2,0**	**86,8**
Сѣверный р. (Nord).																															
Новгородская—Novgorod	3	34,1	27,0	150	13	—	—	163	—	4	2.000	4	82	—	—	—	—	—	—	—	2,0	—	1.241	—	—	22,0	8,4	10,1	—	—	2,5

Разряды заведеній по родамъ производствъ и мѣстонахожденію. (Classification des fabriques par régions et d'aprés le genre de production).	Число заведеній.	Сумма производства въ тысячахъ рублей.	Выручка по заказамъ въ тысячахъ рублей.	Число рабочихъ. Работавшихъ при заведеніи. Мужчинъ. Взросл.	Мужчинъ. Малол.	Женщинъ. Взросл.	Женщинъ. Малол.	ВСЕГО (обоего пола).	Работавшихъ внѣ заведенія (на сторонѣ).	Паровые котлы. Число котловъ.	Поверхность нагрѣва (кв. фут.).	Число и сила двигателей. Паровыхъ: неподвижныхъ машинъ, локомобилей и турбинъ паровыхъ. Число ихъ.	Число силъ.	Двигателей внутрен. сгоранія: нефтяныхъ, керосинов., бензин. и газовыхъ. Число ихъ.	Число силъ.	Водяныхъ: турбинъ и колесъ. Число ихъ.	Число силъ.	Электромоторовъ (отъ чужихъ генерат.), кон. привод. и вѣтр. двигател. Число ихъ.	Число силъ.	Родъ и количество потребленнаго топлива. Тысячъ пудовъ. Твердаго минеральн. топлива: камен. угля, кокса и антрацита.	Древеснаго угля.	Жидкаго минеральн. топл: мазута, нефти, керос. и бензина.	Кубич. саженъ. Дрова.	Торфъ.	Разнаго: брикетъ, сучьевъ, пней, соломы, газа, отбросовъ производ. (на сумму тыс. руб.)	Главные расходы (въ тысячахъ руб.). Сырые матеріалы.	Топливо всякое.	Плата рабочимъ. Работавшимъ при заведеніи. Деньгами.	Натурою (харчи, квартира, дополнит. выдачи).	Работавшимъ на сторонѣ.	За наемъ помѣщеній и движущей силы.
	1	2	3	4	5	6	7	8	9	10	11	12	13	14	15	16	17	18	19	20	21	22	23	24	25	26	27	28	29	30	31
Восточный р. (Est).																															
Пермская—Perm	2	163,1	—	155	13	—	—	168	—	2	1.457	1	30	—	—	—	—	э. 8	40	4,7	0,8	4,8	246	—	—	89,3	6,9	38,6	—	—	—
Уфимская—Oufa	1	35,8	—	43	—	—	—	43	—	—	—	—	—	1	10	—	—	—	—	0,4	1,5	—	—	—	—	22,0	0,6	8,0	—	—	0,3
Итого—Total	3	198,9	—	198	13	—	—	211	—	2	1.457	1	30	1	10	—	—	э. 8	40	5,1	2,3	4,8	246	—	—	111,3	7,5	46,6	—	—	0,3
Прибалтійскій р. (Prov. Baltiques).																															
Курляндская—Courlande	1	3.133,9	—	1.178	—	—	—	1.178	—	19	22.780	10	2.670	—	—	—	—	—	—	3.240,0	—	—	—	—	—	1.550,6	534,0	715,0	—	—	—
Лифляндская—Livonie	4	4.513,0	—	1.201	—	145	—	1.346	—	26	27.688	23	3.930	1	25	—	—	—	—	5.863,9	—	—	55	—	0,5	2,025,4	826,2	725,7	—	—	—
С.-Петербургская—St. Pétersbourg	12	13.135,4	—	2.675	3	377	—	3.055	—	28	40.754	16	3.918	6	168	—	—	—	—	1.413,1	2,0	109,1	411	—	1,2	9.463,4	340,2	1.385,9	0,2	—	7,3
Итого—Total	17	20.782,3	—	5.054	3	522	—	5.579	—	73	91.222	49	10.518	7	193	—	—	—	—	10.517,0	2,0	109,1	466	—	1,7	13.039,4	1.700,4	2.826,6	0,2	—	7,3
Центр.-промышл. р. (Centre industriel).																															
Московская—Moscou	5	6.951,4	0,1	2.648	—	130	—	2.778	—	22	25.286	33	4.420	7	1.790	—	—	э. 15	190	479,5	0,1	2.294,8	330	10	—	3.617,0	1.059,3	1.480,2	—	—	28,9
Нижегородская—Nijni-Novgorod	2	27,0	0,6	34	—	—	—	34	—	—	—	—	—	—	—	4	40	—	—	—	—	—	—	—	—	20,5	—	3,2	—	—	0,8
Итого—Total	7	6.979,3	0,7	2.682	—	130	—	2.812	—	22	25.286	33	4.420	7	1.790	4	40	э. 15	190	479,5	0,1	2.294,8	330	10	—	3.637,5	1.059,3	1.483,4	—	—	29,7
Центр.-черноз. р. (Centre agricole).																															
Саратовская—Saratof	3	1.299,2	—	655	64	15	—	734	6	5	4.524	2	500	4	500	—	—	—	—	27,2	—	142,0	23	—	4,5	800,0	63,0	232,8	—	2,0	4,3
Тульская—Toula	1	6,0	—	6	—	7	5	18	—	—	—	—	—	1	5	—	—	—	—	—	—	0,4	2	—	—	3,8	0,4	1,4	—	—	—
Харьковская—Kharkof	1	135,9	—	70	—	—	—	70	—	1	792	1	70	—	—	—	—	—	—	40,0	—	—	—	—	—	75,7	6,4	20,1	—	—	1,3
Итого—Total	5	1.441,1	—	731	64	22	5	822	6	6	5.316	3	570	5	505	—	—	—	—	67,2	—	142,4	25	—	4,5	879,5	69,8	253,8	—	2,0	5,6
Сѣверо-западный р. (Nord-Ouest).																															
Виленская—Vitebsk	1	280,1	—	92	3	—	—	95	—	2	1.583	2	186	—	—	2	145	—	—	3,4	—	—	402	—	—	190,3	9,1	21,3	—	—	8,0
Гродненская—Grodno	1	160,0	—	40	—	—	—	40	—	1	280	1	25	—	—	—	—	э. 2	10	2,5	—	—	150	—	—	123,0	2,7	11,5	—	—	8,5
Ковенская—Kovno	2	2.367,5	—	1.213	—	—	—	1.213	—	8	16.371	6	2.960	—	—	—	—	—	—	322,0	1,8	—	5.750	—	—	1.240,3	183,1	492,6	—	—	—
Могилевская—Mohilef	1	287,6	—	163	—	6	—	169	—	1	207	—	—	2	130	2	75	—	—	9,6	1,9	—	478	—	—	180,7	9,7	29,0	3,1	—	—
Итого—Total	5	3.095,2	-	1.508	3	6	—	1.517	—	12	18.441	9	3.171	2	130	4	220	э. 2	10	337,5	3,7	—	6.780	—	—	1.734,3	204,6	554,4	3,1	—	16,5
Юго-Западный р. (Sud-Ouest).																															
Кіевская—Kief	4	643,7	—	281	—	71	—	352	—	5	3.259	4	234	—	—	—	—	э. 13	220	30,8	0,6	0,2	63	—	1,2	417,3	10,3	84,7	—	—	—
Южный р. (Sud).																															
Бессарабская—Bessarabie	1	102,1	—	24	—	—	—	24	—	1	310	1	30	—	—	—	—	—	—	—	—	—	160	—	—	63,5	3,2	12,3	0,4	—	0,3
Донская обл.—Ter. du Don	3	652,6	—	177	—	—	—	177	—	6	4.736	2	175	2	56	—	—	—	—	126,4	—	5,8	—	—	0,7	408,6	21,4	82,8	—	—	4,4
Екатеринославская—Iekaterinoslav	5	2.564,4	—	1.005	84	—	—	1.089	—	14	8.764	14	927	1	80	—	—	э. 6	145	653,7	—	21,7	49	—	—	1.498,5	112,1	383,7	—	—	2,5
Таврическая—Tauride	1	30,1	—	4	2	—	4	10		—	—	—	—	1	15	—	—	—	—	—	—	1,2	—	—	—	19,4	0,9	2,6	—	—	—
Херсонская—Kherson	3	625,2	—	407	—	6	—	413	—	13	16.587	7	1.567	1	3	—	—	—	—	214,5	—	35,7	—	—	—	283,8	48,4	140,5	—	—	—
Итого—Total	13	3.974,4	—	1.617	86	6	—	1.713	—	34	30.397	24	2.699	5	154	—	—	э. 6	145	994,6	—	64,4	209	—	0,7	2.273,8	186,0	621,9	0,4	—	7,2
Привислинскій р. (Pologne).																															
Варшавская—Varsovie	10	4.628,3	55,0	1.314	—	18	—	1.332	—	13	13.929	13	1.950	4	115	—	—	э. 4	52	964,8	63,0	—	—	—	0,5	3.211,6	196,4	492,3	—	—	15,1
Кѣлецкая—Kieltzy	1	170,1	—	103	—	—	—	103	—	1	200	1	20	—	—	2	78	—	—	35,0	—	—	—	—	—	126,0	3,5	29,4	—	—	—
Петроковская—Pétrokof	5	2.526,7	—	913	4	23	—	940	—	12	10.777	9	2.186	—	—	—	—	—	—	937,6	—	—	—	—	—	1.438,2	102,9	360,9	—	—	—
Радомская—Radom	1	55,0	—	83	—	—	—	83	—	—	—	—	—	—	—	4	100	—	—	3,0	—	—	600	—	—	28,0	6,5	12,0	0,1	—	2,4
Итого—Total	17	7.380,1	55,0	2.413	4	41	—	2.458	—	26	24.906	23	4.156	4	115	6	178	э. 4	52	1.940,4	63,0	—	600	—	0,5	4.803,8	309,3	894,6	0,1	—	17,5
Закавказскій р. (Transcaucase).																															
Бакинская—Bakou	3	505,5	2,2	52	—	—	—	52	—	—	—	—	—	5	129	—	—	—	—	—	—	10,0	—	—	—	325,6	3,8	26,5	—	—	0,3
Восточно-Сибирскій р. (Sibérie orientale).																															
Иркутская—Irkoutsk	1	132,5	—	45	9	—	—	54	—	1	640	1	70	—	—	—	—	—	—	67,4	1,4	—	—	—	—	96,5	7,3	16,4	0,7	—	—
Машиностроительныя и механическія. (F. de construction de machines et appareils)	**230**	**73.727,8**	**265,3**	**40.495**	**528**	**76**	**5**	**41.104**	**801**	**339**	**228.565**	**265**	**20.528**	**129**	**4.184**	**3**	**46**	**в. 2 э. 28**	**8 258**	**10.098,7**	**348,3**	**1.039,6**	**10.588**	**189**	**18,3**	**31.390,5**	**2.856,4**	**16.720,7**	**109,9**	**397,3**	**186,7**
Сѣверный р. (Nord).																															
Архангельская—Arkhangel	2	53,4	—	47	—	—	—	47	—	3	824	4	49	—	—	—	—	—	—	4,3	4,4	—	105	—	—	16,2	3,8	16,8	—	—	2,0
Псковская—Pskof	1	55,5	—	45	—	—	—	45	2	—	—	—	—	—	—	2	16	—	—	0,6	1,5	—	—	—	—	28,0	0,6	11,5	4,6	0,8	—
Итого—Total	3	108,9	—	92	—	—	—	92	2	3	824	4	49	—	—	2	16	—	—	4,9	5,9	—	105	—	—	44,2	4,4	28,3	4,6	0,8	2,0

Разряды заведеній по родамъ производствъ и мѣстонахожденію. (Classification des fabriques par régions et d'après le genre de production).	Число заведеній.	Сумма производства въ тысячахъ рублей.	Выручка по заказамъ въ тысячахъ рублей.	Число рабочихъ. Работавшихъ при заведеніи. Мужчинъ. Взросл.	Мужчинъ. Малол.	Женщинъ. Взросл.	Женщинъ. Малол.	ВСЕГО (обоего пола).	Работавшихъ внѣ заведенія (на сторонѣ).	Паровые котлы. Число котловъ.	Поверхность нагрѣва (кв. фут.).	Число силъ двигателей. Паровыхъ: неподвижныхъ машинъ, локомобилей и турбинъ паровыхъ. Число ихъ.	Число силъ.	Двигателей внутрен. сгоранія: нефтяныхъ, керосинов., бензин. и газовыхъ. Число ихъ.	Число силъ.	Водяныхъ: турбинъ и колесъ. Число ихъ.	Число силъ.	Электромоторовъ (отъ чужихъ генерат.), кон. привод. и вѣтр. двигат. Число силъ.	Число ихъ.	Родъ и количество потребленнаго топлива. Тысячъ пудовъ. Твердаго минеральн. топлива: камен. угля, кокса, и антрацита.	Дрекснаго угля.	Жидкаго минеральн. топл: мазута нефти, керос. и бензина.	Кубич. саженъ. Дрова.	Торфъ.	Разнаго: брикетъ, сучьевъ, пней, соломы, газа, отбросовъ производ. (на сумму тыс. руб.)	Главные расходы (въ тысячахъ руб.). Сырые матеріалы.	Топливо всякое.	Плата рабочимъ. Работавшимъ при заведеніи. Деньгами.	Натурою (харчи, квартира, доводнит. выдачи).	Работавшимъ на сторонѣ.	За наемъ помѣщеній и движущей силы.
	1	2	3	4	5	6	7	8	9	10	11	12	13	14	15	16	17	18	19	20	21	22	23	24	25	26	27	28	29	30	31
Восточный р. (Est).																															
Вятская—Viatka	1	81,5	—	63	3	—	—	66	—	1	242	1	20	—	—	—	—	—	—	1,5	7,5	—	290	—	—	44,0	2,9	19,2	—	—	—
Казанская—Kazan	2	112,9	—	130	30	—	—	160	—	2	953	1	40	1	6	—	—	—	—	9,6	5,6	0,6	156	—	—	50,2	7,7	36,5	—		1,5
Оренбургская—Orenbourg	1	124,9	—	89	—	—	—	89	—	1	387	1	35	—	—	—	—	—	—	1,5	—	—	105	—	0,4	53,4	3,5	45,2	—	—	0,5
Пермская—Perm	7	694,1	—	848	4	1	—	853	—	11	5.414	11	417	1	4	—	—	э. 2	13	195,0	133,2	2,5	758	—		240,7	62,8	216,4	—		5,3
Самарская—Samara	5	582,2	—	513	38	—	—	551	—	4	3.190	3	117	5	104	—	—	—	—	64,9	4,9	18,3	165	—	—	208,2	28,1	170,5	—	—	0,4
Итого—Total	16	1.595,6	—	1.643	75	1	—	1.719	—	19	10.186	17	629	7	114	—	—	э. 2	13	272,5	151,2	21,4	1.474	—	0,4	596,5	105,0	487,8	—	—	7,7
Прибалтійскій р. (Prov. Baltiques).																															
Курляндская—Courlande	3	275,6	—	213	12	—	—	225	—	1	318	1	30	1	8	—	—	—	—	45,0	0,7	—	8	—	1,1	94,6	10,8	81,2	—	—	—
Лифляндская—Livonie	17	5.632,7	—	3.504	40	—	—	3.544	—	23	14.783	21	1.447	11	221	—	—	в. 1	5	775,4	2,8	2,9	568	—	10,4	2.057,5	172,5	1.300,6	—	—	2,5
С.-Петербургская—St. Pétersbourg	22	21.231,5	70,8	7.992	33	18	—	8.043	602	65	48.821	38	4.901	29	2.089	—	—	э. 4	22	2.211,9	12,7	89,7	997	—	1,8	6.906,8	543,6	4.281,0	—	224,8	48,2
Эстляндская—Esthonie	4	2.389,1	—	1.270	—	—	—	1.270	31	6	5.459	7	563	3	33	—	—	—	—	352,6	0,8	1,0	141	—	—	964,7	82,8	475,5	—	8,0	2,6
Итого—Total	46	29.528,9	70,8	12.979	85	18	—	13.082	633	95	69.381	67	6.941	44	2.351	—	—	в. 1 э. 4	5 22	3.384,9	17,0	93,6	1.714	—	13,3	10.023,6	809,7	6.138,3	—	232,8	53,3
Центр.-промышл. р. (Centre industriel).																															
Владимірская—Vladimir	6	1.127,4	—	1.066	11	—	—	1.077	—	10	5.953	8	248	1	16	—	—	—	—	97,8	3,4	0,3	1.233	—	—	546,7	57,5	252,0	—	—	1,0
Костромская—Kostroma	2	228,7	—	208	22	—	—	230	—	3	1.565	3	40	—	—	—	—	—	—	1,0	1,2	—	280	—	0,6	109,7	6,5	60,6	12,2	—	0,1
Московская—Moscou	31	16.439,9	32,2	8.456	46	24	—	8.526	74	42	45.964	32	3.469	21	663	—	—	э. 9	63	1.545,8	47,4	477,5	910	38	—	10.463,3	676,7	3.281,6	—	50,8	67,2
Нижегородская Nijni-Novgorod	2	339,9	—	325	—	—	—	325	—	3	2.141	3	116	—	—	—	—	—	—	3,0	21,0	29,2	355	150	—	149,8	23,9	98,5	—	—	—
Тверская—Tver	1	99,0	—	114	—	—	—	114	—	1	625	1	100	—	—	—	—	в. 1	3	14,9	—	—	115	—	—	41,2	6,9	30,9	—	—	5,7
Ярославская—Iaroslav	2	162,2	—	226	15	—	—	241	—	3	1.024	4	73	—	—	—	—	—	—	25,4	5,2	—	418	—	—	44,3	17,9	46,1	—	—	—
Итого—Total	44	18.397,1	32,2	10.395	94	24	—	10.513	74	62	57.272	51	4.040	22	679	—	—	э. 9 в. 1	63 3	1.687,9	78,2	507,0	3.291	188	0,6	11.355,0	789,4	3.769,7	12,2	50,8	74,0
Центр.-черноз. р. (Centre agricole).																															
Воронежская—Voronege	1	7,2	—	17	—	—	—	17	—	1	295	1	12	—	—	—	—	—	—	11,2	—	—	—	—	—	1,8	1,7	2,1	—	—	—
Орловская—Orel	2	133,2	—	116	—	—	—	116	—	1	148	1	8	3	22	—	—	—	—	15,8	—	2,1	20	—	—	47,2	5,9	25,2	—	—	—
Пензенская—Pénza	3	178,0	—	259	—	—	—	259	—	2	493	2	45	1	12	—	—	—	—	11,8	2,8	0,8	414	—	—	55,4	11,1	49,2	—	—	3,0
Полтавская—Poltava	2	163,4	—	162	—	—	—	162	—	2	573	2	50	—	—	—	—	—	—	45,0	0,4	—	15	—	—	60,0	9,1	41,5	2,1	—	—
Саратовская—Saratof	2	423,0	—	233	98	—	—	331	—	2	740	2	48	2	37	—	—	—	—	28,0	0,2	30,3	35	—	—	132,6	19,3	112,9	—	—	1,5
Тамбовская—Tambof	1	30,0	—	40	—	—	—	40	—	—	—	—	—	1	12	—	—	—	—	1,7	—	0,7	6	—	—	7,5	1,6	11,0	—	—	—
Тульская—Toula	1	37,0	—	70	—	—	—	70	—	—	—	—	—	1	25	—	—	—	—	4,0	—	0,5	10	—		11,0	1,9	18,2	—	—	—
Харьковская—Kharkof	5	1.335,7	—	863	30	—	—	893	20	8	4.048	7	406	—	—	—	—	—	—	227,8	2,4	—	87	—	—	638,0	47,8	255,6	—	45,0	1,2
Черниговская—Tchernigof	1	52,6	6,8	128	—	—	—	128	—	2	932	3	49	1	7	—	—	—	—	11,5	1,6	—	223	—	—	20,0	6,7	26,3	—	—	—
Итого—Total	18	2.360,1	6,8	1.888	128	—	—	2.016	20	18	7.229	18	613	9	115	—	—	—	—	356,8	7,4	34,4	810	—	—	973,5	105,1	542,0	2,1	45,0	5,7
Сѣверо-западный р. (Nord-Ouest).																															
Виленская—Vilna	2	67,3	—	81	—	—	—	81	—	1	160	1	15	1	13	—	—	—	—	7,0	0,1	0,4	46	—	—	11,4	3,5	27,3	—	—	1,0
Витебская—Vitebsk	1	25,4	—	40	—	—	—	40	—	1	109	1	7	—	—	—	—	—	—	6,0	2,0	—	75	—	—	7,6	4,2	8,0	—	—	—
Гродненская—Grodno	1	375,0	—	420	—	—	—	420	—	1	1.838	2	131	—	—	—	—	—	—	27,2	—	—	235	—	—	126,0	14,9	184,1	—	—	0,4
Ковенская—Kovno	1	120,0	23,4	90	—	—	—	90	—	1	322	1	21	—	—	—	—	—	—	—	—	—	137	—	—	37,6	2,7	39,7	—	—	—
Минская—Minsk	3	230,2	—	236	—	—	—	236	—	2	659	2	45	1	12	—	—	—	—	17,7	0,9	0,2	270	1	—	122,7	10,7	60,0	—	—	—
Итого—Total	8	817,9	23,4	867	—	—	—	867	—	6	3.088	7	219	2	25	—	—	—	—	57,9	3,0	0,6	763	1	—	305,3	36,0	319,1	—	—	1,4
Юго-западный р. (Sud-Ouest).																															
Волынская—Volhynie	1	15,3	0,2	24	—	—	—	24	—	—	—	—	—	1	4	—	—	—	—	3,2	0,1	0,4	8	—	—	3,0	2,0	8,2	—	—	—
Киевская—Kief	12	2.705,6	—	1.849	2	—	—	1.851	—	14	7.640	10	428	4	220	—	—	э. 3	30	332,3	18,5	1,0	1.082	—	0,2	983,6	115,5	728,8	—	—	2,7
Подольская—Podolie	3	97,8	—	132	1	—	—	133	—	2	1.087	2	82	1	16	—	—	—	—	18,0	0,6	0,8	166	—	0,3	33,4	9,5	32,1	—	—	4,0
Итого—Total	16	2.818,7	0,2	2.005	3	—	—	2.008	—	16	8.727	12	510	6	240	—	—	э. 3	30	353,5	19,2	2,2	1.256	—	0,5	1.020,6	127,0	769,1	—	—	6,7
Южный р. (Sud).																															
Астраханская—Astrakhan	1	36,6	—	37	3	—	—	40	—	2	430	1	50	1	15	—	—	—	—	1,4	0,4	11,3	—	—	—	7,2	4,0	10,5	—	—	3,3
Донская обл.—Territ. du Don	2	645,3	—	329	—	—	—	329	—	2	691	2	103	—	—	—	—	э. 2	40	76,0	—	0,1	23	—	—	325,2	15,3	113,5	—	—	—
Екатеринославская—Iekaterinoslav	6	1.992,9	—	1.274	—	—	—	1.274	—	15	9.945	13	985	1	6	—	—	—	—	1.058,2	0,9	0,4	110	—	—	896,2	121,6	443,3	—	—	3,4
Кубанская обл.—Territ. de Kouban	3	122,3	—	119	2	—	—	121	—	1	117	1	6	4	34	—	—	—	—	15,1	1,9	3,8	35	—	0,2	29,5	8,9	43,8	0,4	—	—
Ставропольская—Stavropol	1	51,2	—	65	—	—	—	65	—	—	—	—	—	2	32	—	—	—	—	5,4	—	0,8	—	—	—	14,5	2,0	22,0	—	—	—
Таврическая—Tauride	4	201,8	5,8	218	4	—	—	222	—	4	842	3	78	2	20	—	—	э. 1	9	47,2	—	0,4	5	—	0,3	64,4	9,6	91,6	—	—	1,5
Херсонская—Kherson	15	5.598,7	0,7	3.244	30	—	—	3.274	72	51	36.135	32	4.382	6	63	—	—	—	—	1.576,0	18,9	8,6	52	—	—	2.125,1	338,8	1.367,4	—	67,9	4,0
Итого—Total	32	8.648,8	6,5	5.286	39	—	—	5.325	72	75	48.160	52	5.604	16	170	—	—	э. 3	49	2.779,3	22,1	25,4	225	—	0,5	3.462,1	500,2	2.092,1	0,4	67,9	12,2
Привислинскій р. (Pologne).																															
Варшавская—Varsovie	24	4.549,3	53,5	2.453	25	—	—	2.478	—	17	9.125	15	783	10	158	—	—	э. 3	11	644,4	14,9	5,4	44	—	3,0	1.715,7	155,8	1.099,3	—	—	13,4
Калишская—Kalich	1	19,5	—	26	—	—	—	26	—	—	—	—	—	1	12	—	—	—	—	—	—	1,6	—	—	—	6,2	1,1	7,3	—	—	—
Петроковская—Pétrokof	9	2.546,3	29,9	1.315	30	33	5	1.383	—	9	4.273	9	588	2	8	—	—	э. 3	60	487,0	0,2	0,5	202	—	—	908,2	94,7	765,5	—	—	—
Радомская—Radom	1	162,2	—	25	—	—	—	25	—	—	—	—	—	—	—	1	30	—	—	1,3	—	0,1	10	—	—	150,0	0,7	10,2	—	—	—
Итого—Total	35	7.277,3	83,4	3.819	55	33	5	3.912	—	26	13.398	24	1.371	13	178	1	30	э. 6	71	1.132,7	15,1	7,6	256	—	3,0	2.780,1	252,3	1.882,3	—	—	13,4

Разряды заведеній по родамъ производствъ и мѣстонахожденію. (Classification des fabriques par régions et d'après le genre de production).	Число заведеній.	Сумма производства въ тысячахъ рублей.	Выручка по заказамъ въ тысячахъ рублей.	Число рабочихъ. Работавшихъ при заведеніи. Мужчинъ. Взросл.	Мужчинъ. Малол.	Женщинъ. Взросл.	Женщинъ. Малол.	ВСЕГО (обоего пола).	Работавшихъ внѣ заведенія (на сторонѣ).	Паровые котлы. Число котловъ.	Поверхность нагрѣва (кв. фут.).	Число и сила двигателей. Паровыхъ: неподвижныхъ машинъ, локомобилей и турбинъ паровыхъ. Число ихъ.	Число силъ.	Двигателей внутрен. сгоранія: нефтяныхъ, керосиновъ., бензин. и газовыхъ. Число ихъ.	Число силъ.	Водяныхъ: турбинъ и колесъ. Число ихъ.	Число силъ.	Электромоторовъ (отъ чужихъ генерат.), кон. привод. и вѣтр. двигател. Число ихъ.	Число силъ.	Родъ и количество потребленнаго топлива. Тысячъ пудовъ. Твердаго минеральн. топлива: камен. угля, кокса и антрацита.	Древеснаго угля.	Жидкаго минеральн. топл.: мазута, нефти, керос. и бензина.	Кубич. саж. Дрова.	Торфъ.	Разнаго: брикетъ, сучьевъ, пней, соломы, газа, отбросовъ производ. (на сумму тыс. руб.).	Главные расходы (въ тысячахъ рублей). Сырые матеріалы.	Топливо всякое.	Плата рабочимъ. Работавшимъ при заведеніи. Деньгами.	Натурою (карчи, квартира, дополнит. выдачи).	Работавшимъ на сторонѣ.	За наемъ помѣщеній и движущей силы.
	1	2	3	4	5	6	7	8	9	10	11	12	13	14	15	16	17	18	19	20	21	22	23	24	25	26	27	28	29	30	31
Закавказскій р. (Transcaucase).																															
Бакинская—Bacou	8	1.500,3	—	1.159	9	—	—	1.163	—	15	8.358	8	255	9	304	—	—	э. 1	10	22,2	—	347,5	—	—	—	531,2	96,1	509,0	75,0	—	9,5
Восточно-Сибирскій р. (Sibérie-Orientale.).																															
Амурская обл.—Territ. de l'Amour	2	497,4	42,0	236	40	—	—	276	—	2	1.412	3	247	—	—	—	—	—	—	9,2	28,4	—	674	—	—	209,7	21,6	144,3	15,6	—	0,9
Приморская обл.—Ter. Maritime	2	176,7	—	126	—	—	—	126	—	2	530	2	45	1	8	—	—	—	—	37,0	1,0	0,1	20	—	—	89,5	9,6	39,0	—	—	—
Итого—Total	4	674,1	42,0	362	40	—	—	402	—	4	1.942	5	292	1	8	—	—	—	—	46,2	29,4	0,1	694	—	—	299,2	31,2	183,3	15,6	—	0,9
Паровозо- и вагоностроительныя (F. de construction de locomotives et vagons pour chemins de fer)	**18**	**85.298,8**	**7,4**	**47.982**	**100**	**200**	**—**	**48.282**	**390**	**604**	**554.289**	**239**	**49.228**	**10**	**870**	**6**	**475**	**э. 40**	**726**	**22.159,9**	**254,5**	**3.934,5**	**47.649**	**4.362**	**7,9**	**37.682,0**	**6.245,8**	**21.354,3**	**56,7**	**95,1**	**84,6**
Восточный р. (Est).																															
Уфимская—Oufa	1	1.757,5	—	907	—	10	—	917	—	11	7.899	2	325	—	—	6	475	—	—	104,2	2,1	105,4	2.606	—	—	1.098,2	102,3	304,0	—	—	—
Прибалтійскій р. (Prov. Baltiques).																															
Лифляндская—Livonie	2	10.964,7	—	4.559	—	13	—	4.572	—	53	47.536	16	4.300	1	80	—	—	—	—	2.986,5	0,8	0,4	—	—	7,8	6.735,2	536,6	1.936,0	—	—	3,0
С.-Петербургская—St.-Pétersbourg	3	21.091,5	—	11.103	91	38	—	11.232	—	212	193.738	88	14.921	4	556	—	—	э. 40	726	9.165,0	13,0	189,0	2.000	—	—	7.996,9	1.805,9	5.826,9	—	—	23,3
Эстляндская—Esthonie	1	1.890,0	—	767	—	—	—	767	—	17	12.910	6	1.285	1	10	—	—	—	—	702,3	—	—	220	—	—	845,7	125,5	263,0	1,3	—	—
Итого—Total.	6	33.946,2	—	16.429	91	51	—	16.571	—	282	254.184	110	20.506	6	646	—	—	э. 40	726	12.853,8	13,8	190,3	2.220	—	7,8	15.577,8	2.468,0	8.025,9	1,3	—	26,3
Центр.-промышл. р. (Centre industriel).																															
Московская—Moscou	2	11.813,6	7,4	9.160	—	—	—	9.160	40	52	46.143	15	6.460	2	80	—	—	—	—	1.113,3	151,7	828,1	838	1.800	—	5.328,1	658,3	3.430,0	—	23,5	—
Нижегородская—Nijny-Novgorod	1	11.582,5	—	6.609	—	4	—	6.613	350	87	97.917	50	8.261	—	—	—	—	—	—	407,1	29,3	1.951,5	23.717	307	—	3.594,4	1.341,4	3.071,6	—	71,6	51,2
Тверская—Tver	1	3.358,6	—	1.765	—	—	—	1.765		10	8.215	4	2.000	—	—	—	—	—	—	164,6	0,7	256,5	—	—	—	1.850,0	170,9	573,0	—	—	7,1
Итого—Total	4	26.754,7	7,4	17.534	—	4	—	17.538	390	149	152.275	69	16.721	2	80	—	—	—	—	1.685	181,7	3.036,1	24.555	2.107	—	10.772,5	2.170,6	7.074,6	—	95,1	58,3
Центр.-черноземный р. (Centre agricole).																															
Орловская—Orel	2	9.308,3	—	6.664	—	114	—	6.778	—	96	65.644	16	6.281	—	—	—	—	—	—	435,9	13,0	573,5	17.796	2.255	0,1	4.221,6	655,2	2.414,2	55,1	—	—
Харьковская—Kharkof	1	5.255,5	—	2.149	—	—	—	2.149	—	23	13.392	5	1.245	—	—	—	—	—	—	986,9	1,2	9,0	34	—	—	2.273,3	144,9	1.307,9	—	—	—
Итого—Total	3	14.363,8	—	8.813	—	114	—	8.927	—	119	79.036	21	7.526	—	—	—	—	—	—	1.422,8	14,2	582,5	17.830	2.255	0,1	6.494,9	800,1	3.722,1	55,1	—	—
Юго-западный р. (Sud-Ouest).																															
Кіевская—Kief	1	886,4	—	405	—	—	—	405	—	4	1.720	3	280	1	19	—	—	—	—	207,2	32,8	0,3	117	—	—	392,7	62,6	179,9	—	—	—
Южный р. (Sud).																															
Екатеринославская—Iekaterinoslav	1	5.599,8	—	3.211	9	21	—	3.241	—	27	49.300	17	3.280	—	—	—	—	—	—	5.328,4	9,5	19,8	321	—	—	2.459,2	538,5	1.760,4	—	—	—
Привислинскій р. (Pologne).																															
Варшавская—Varsovie	2	1.790,3	—	683	—	—	—	683	—	12	9.875	17	590	1	125	—	—	—	—	558,5	0,4	—	—	—	—	886,6	103,6	287,4	0,3	—	—
Судостроительныя и больш. ремонтъ судовъ (Constr. de navires en fer et ateliers de réparation de constructions navales)	**18**	**4.626,8**	**15,1**	**4.476**	**—**	**10**	**—**	**4.486**	**50**	**36**	**18.382**	**42**	**1.511**	**7**	**174**	**—**	**—**	**э. 13**	**248**	**595,2**	**74,1**	**52,3**	**1.693**	**—**	**0,9**	**2.116,9**	**180,8**	**1.552,7**	**17,4**	**9,9**	**17,5**
Восточный р. (Est).																															
Казанская—Kazan	1	285,2	4,6	310	—	10	—	320	—	4	1.355	3	63	—	—	—	—	—	—	4,2	3,8	4,4	568	—	—	134,9	10,4	76,8	—	—	—
Прибалтійскій р. (Prov. Baltiques).																															
Лифляндская—Livonie	4	516,6	—	492	—	—	—	492	—	6	2.403	6	304	—	—	—	—	э. 13	248	95,5	2,2	—	33	—	0,9	217,1	20,0	181,9	—	—	2,9
С.-Петербургская—St.-Pétersbourg	4	1.174,4	—	1 054	—	—	—	1.054	—	8	5.482	12	442	1	8	—	—	—	—	275,9	1,3	1,1	563	—	—	481,1	60,9	428,6	—	—	1,1
Итого—Total	8	1.691,0	—	1.546	—	—	—	1.546	—	14	7.885	18	746	1	8	—	—	э. 13	248	371,4	3,5	1,1	596	—	0,9	698,2	80,9	610,5	—	—	4,0
Центр.-промышл. р. (Centre industriel).																															
Владимірская—Vladimir	1	350,0	—	520	—	—	—	520	50	—	—	—	—	2	40	—	—	—	—	4,6	0,2	4,2	—	—	—	215,2	3,1	62,6	—	9,9	0,6
Нижегородская—Nigni-Novgorod	4	519,0	10,5	639	—	—	—	639	—	2	1.604	2	15	3	112	—	—	—	—	14,4	56,7	28,6	42	—	—	179,9	30,8	155,2	—	—	12,3
Ярославская—Iaroslav	1	101,8	—	188	—	—	—	188	—	5	2.147	6	76	—	—	—	—	—	—	2,6	9,7	0,5	425	—	—	40,0	9,0	28,2	17,4	—	—
Итого—Total	6	970,8	10,5	1.347	—	—	—	1.347	50	7	3.751	8	91	5	152	—	—	—	—	21,6	66,6	33,3	467	—	—	435,1	42,9	246,0	17,4	9,9	12,9
Центр.-чернозем. р. (Centre agricole).																															
Саратовская—Saratof	1	317,1	—	285	—	—	—	285	—	1	324	2	30	—	—	—	—	—	—	8,4	—	13,4	4	—	—	182,5	6,7	112,6	—	—	—
Южный р. (Sud).																															
Херсонская—Kherson	2	1.362,8	—	988	—	—	—	988	—	10	5.067	11	581	1	14	—	—	—	—	189,6	0,3	—	58	—	—	666,2	40,0	506,9	—	—	0,7

Разряды заведеній по родамъ производствъ и мѣстонахожденію. (Classification des fabriques par régions et d'après le genre de production).	Число заведеній.	Сумма производства въ тысячахъ рублей.	Выручка по заказамъ въ тысячахъ рублей.	Число рабочихъ. Работавшихъ при заведеніи. Мужчинъ. Взросл.	Мужчинъ. Малол.	Женщинъ. Взросл.	Женщинъ. Малол.	ВСЕГО (обоего пола).	Работавшихъ внѣ заведенія (на сторонѣ).	Паровые котлы. Число котловъ.	Поверхность нагрѣва (кв. фут.).	Число паровыхъ: неподвижныхъ машинъ, локомобилей и турбинъ паровыхъ. Число ихъ.	Число силъ.
	1	2	3	4	5	6	7	8	9	10	11	12	13
Котельныя. (F. de chaudronnerie)	**56**	**11.544,7**	**189,2**	**6.034**	**19**	**6**	**—**	**6.059**	**143**	**45**	**34.292**	**40**	**3.292**
Прибалтійскій р. (Prov. Baltiques).													
С.-Петербургская—St.-Pétersbourg	3	665,1	3,3	471	1	—	—	472	20	2	2.961	2	180
Центр.-промышл. р. (Centre industriel).													
Владимірская—Vladimir	1	4,4	—	12	—	—	—	12	—	—	—	—	—
Костромская—Kostroma	1	12,7	—	28	—	—	—	28	—	—	—	—	—
Московская—Moscou	8	1.990,1	—	1.450	—	—	—	1.450	30	9	8.522	9	538
Нижегородская—Nijni-Novgorod	3	176,4	0,8	218	—	—	—	218	—	2	951	3	110
Итого—Total	13	2.183,6	0,8	1.708	—	—	—	1.708	30	11	9.473	12	648
(Центр-черноз. р. (Centre agricole).													
Пензенская—Penza	1	6,8	—	12	—	—	—	12	—	—	—	—	—
Саратовская—Saratof	2	33,5	—	66	4	—	—	70	—	—	—	—	—
Харьковская—Kharkof	1	77,6	—	56	—	—	—	56	—	—	—	—	—
Итого—Total	4	117,9	—	134	4	—	—	138	—	—	—	—	—
Сѣверо-западный р. (Nord-Ouest).													
Минская—Minsk	1	79,4	0,1	45	—	—	—	45	1	1	145	1	12
Могилевская—Mohilef	1	7,5	—	14	—	—	—	14	—	—	—	—	—
Итого—Total	2	86,9	0,1	59	—	—	—	59	1	1	145	1	12
Южный р. (Sud).													
Донская обл.—Ter. du Don	1	945,9	—	500	—	—	—	500	—	6	3.942	1	250
Екатеринославская—Iékaterinoslav	3	498,5	68,7	444	—	—	—	444	10	6	2.523	6	284
Итого—Total	4	1.444,4	68,7	944	—	—	—	944	10	12	6.465	7	534
Привислинскій р. (Pologne).													
Варшавская—Varsovie	5	2.422,0	—	1.049	—	6	—	1.055	—	8	4.982	10	910
Люблинская—Lublin	2	330,8	—	209	—	—	—	209	20	1	469	1	30
Петроковская—Pétrokof	3	3.920,6	—	1.064	10	—	—	1.074	62	10	9.797	7	978
Итого—Total	10	6.673,4	—	2.322	10	6	—	2.338	82	19	15.248	18	1.918
Закавказскій р. (Transcaucase).													
Бакинская—Bacou	20	373,4	116,4	396	4	—	—	400	—	—	—	—	—
Производство земледѣльческихъ машинъ. (F. d'instruments aratoires et machines agricoles)	**218**	**26.681,1**	**43,2**	**17.892**	**317**	**17**	**—**	**18.226**	**14**	**164**	**57.466**	**158**	**5.138**
Сѣверный р. (Nord).													
Новгородская—Novgorod	1	13,4	—	30	—	—	—	30	—	—	—	—	—
Восточный р. (Est).													
Вятская—Viatka	3	90,3	—	88	2	—	—	90	—	1	100	1	8
Казанская—Kazan	1	38,0	—	60	—	—	—	60	—	1	96	1	16
Оренбургская—Orenbourg	1	275,9	—	160	—	—	—	160	—	2	579	2	35
Пермская—Perm	6	196,3	—	260	2	—	—	262	—	3	411	3	54
Самарская—Samara	7	230,1	—	370	31	—	—	401	—	3	1.217	3	70
Уфимская—Cufa	3	71,9	—	133	9	—	—	142	—	2	310	2	30
Итого—Total	21	902,5	—	1.071	44	—	—	1.115	—	12	2.713	12	213
Прибалтійскій р. (Prov. Baltiques).													
Курляндская—Courlande	4	89,7	—	93	—	—	—	93	—	2	877	2	82
Лифляндская—Livonie	6	518,1	—	359	3	4	—	366	—	5	1.522	5	255
С.-Петербургская—St.-Pétersbourg	1	27,5	—	18	—	—	—	18	—	1	26	1	4
Эстляндская—Esthonie	1	24,6	—	19	—	—	—	19	—	—	—	—	—
Итого—Total	12	659,9	—	489	3	4	—	496	—	8	2.425	8	341

Разряды заведеній по родамъ производствъ и мѣстонахожденію.	Сила двигателей. Двигателей внутрен. сгоранія: нефтяныхъ, керосинов., бензин. и газовыхъ. Число ихъ.	Число силъ.	Водяныхъ: турбинъ и колесъ. Число ихъ.	Число силъ.	Электромоторовъ (отъ чужихъ генерат.), кон. привод. и вѣтр. двигател. Число ихъ.	Число силъ.	Родъ и количество потребленнаго топлива. Тысячъ пудовъ. Твердаго минеральн. топлива: камен. угля. кокса и антрацита.	Древеснаго угля.	Жидкаго минеральн. топл.: мазута, нефти, керос. и бензина.	Кубич. саженъ. Дрова.	Торфъ.	Разнаго: брикетъ, сучьевъ, пней, соломы, газа, отбросовъ производ. (на сумму тыс. руб.).	Главные расходы (въ тысячахъ руб.). Сырые матеріалы.	Топливо всякое.	Плата рабочимъ. Работавшимъ при заведеніи. Деньгами.	Натурою (харчи, квартира, дополнит. выдачи)	Работавшимъ на сторонѣ.	За наемъ помѣщеній и движущей силы.
	14	15	16	17	18	19	20	21	22	23	24	25	26	27	28	29	30	31
Котельныя. (F. de chaudronnerie)	**12**	**162**	**—**	**—**	**к. 1 э. 2**	**2 15**	**2.461,1**	**36,1**	**81,1**	**668**	**14**	**1,5**	**5.774,0**	**458,3**	**2.349,5**	**1,1**	**82,6**	**45,0**
Прибалтійскій р. (Prov. Baltiques).																		
С.-Петербургская—St.-Pétersbourg	1	50	—	—	—	—	118,4	1,1	0,8	100	—	—	295,1	27,4	201,2	—	7,4	—
Центр.-промышл. р. (Centre industriel).																		
Владимірская—Vladimir	—	—	—	—	к. 1	2	0,1	0,2	—	—	—	—	1,6	0,1	2,4	—	—	—
Костромская—Kostroma	—	—	—	—	—	—	0,3	3,0	—	20	—	—	6,2	0,8	5,1	—	—	—
Московская—Moscou	4	44	—	—	—	—	251,5	13,6	49,2	50	14	1,5	915,6	94,3	465,1	—	21,5	2,4
Нижегородская—Nijni-Novgorod	—	—	—	—	—	—	0,8	7,5	12,8	198	—	—	84,3	10,2	45,6	—	—	—
Итого—Total	4	44	—	—	к. 1	2	252,7	24,3	62,0	268	14	1,5	1.007,7	105,4	518,2	—	21,5	2,4
(Центр-черноз. р. (Centre agricole).																		
Пензенская—Penza	1	3	—	—	—	—	0,2	—	—	1	—	—	3,6	0,1	3,2	—	—	—
Саратовская—Saratof	2	12	—	—	—	—	4,3	0,2	0,7	16	—	—	14,7	2,5	12,4	—	—	0,4
Харьковская—Kharkof	1	10	—	—	—	—	10,0	—	0,4	—	—	—	41,8	2,0	15,4	—	—	—
Итого—Total	4	25	—	—	—	—	14,5	0,2	1,1	17	—	—	60,1	4,6	31,0	—	—	0,4
Сѣверо-западный р. (Nord-Ouest).																		
Минская—Minsk	—	—	—	—	—	—	4,7	1,6	—	62	—	—	48,8	3,0	13,0	0,1	0,3	—
Могилевская—Mohilef	—	—	—	—	—	—	—	1,0	—	—	—	—	3,5	0,3	3,8	—	—	—
Итого—Total	—	—	—	—	—	—	4,7	2,6	—	62	—	—	52,3	3,3	16,8	0,1	0,3	—
Южный р. (Sud).																		
Донская обл.—Ter. du Don	—	—	—	—	—	—	272,5	—	8,6	68	—	—	404,0	40,6	143,6	—	—	—
Екатеринославская—Iékaterinoslav	—	—	—	—	э. 1	13	219,2	—	—	11	—	—	254,4	27,2	162,5	0,8	3,5	—
Итого—Total	—	—	—	—	э. 1	13	491,7	—	8,6	79	—	—	658,4	67,8	306,1	0,8	3,5	—
Привислинскій р. (Pologne).																		
Варшавская—Varsovie	—	—	—	—	э. 1	2	559,1	5,2	—	142	—	—	1.315,1	120,5	473,1	0,1	—	7,2
Люблинская—Lublin	—	—	—	—	—	—	35,3	2,7	0,1	—	—	—	192,8	10,1	63,9	—	6,8	—
Петроковская—Pétrokof	—	—	—	—	—	—	984,6	—	0,3	—	—	—	1.975,5	117,0	587,0	—	43,1	26,1
Итого—Total	—	—	—	—	э. 1	2	1.579,0	7,9	0,4	142	—	—	3.483,4	247,6	1.124,0	0,1	49,9	33,3
Закавказскій р. (Transcaucase).																		
Бакинская—Bacou	3	43	—	—	—	—	—	—	8,3	—	—	—	216,9	2,2	152,2	0,2	—	8,9
Производство земледѣльческихъ машинъ. (F. d'instruments aratoires et machines agricoles)	**81**	**1.517**	**13**	**146**	**к. 10 э. 2**	**26 35**	**3.413,3**	**65,0**	**79,1**	**2.606**	**838**	**8,2**	**10.951,0**	**869,3**	**7.325,7**	**20,4**	**3,1**	**42,3**
Сѣверный р. (Nord).																		
Новгородская—Novgorod	1	6	—	—	—	—	—	—	0,6	—	—	—	4,5	0,9	4,8	—	—	—
Восточный р. (Est).																		
Вятская—Viatka	—	—	—	—	к. 3	7	4,4	12,0	—	405	—	—	47,0	9,8	24,9	0,1	—	—
Казанская—Kazan	—	—	—	—	—	—	0,2	4,0	4,2	5	—	0,3	17,0	3,0	18,9	—	—	—
Оренбургская—Orenbourg	—	—	—	—	—	—	45,7	—	—	41	—	—	155,1	11,5	48,8	—	—	0,4
Пермская—Perm	—	—	2	35	—	—	25,5	31,3	—	216	—	0,2	107,7	12,5	65,1	—	—	—
Самарская—Samara	5	56	—	—	—	—	10,9	0,5	12,8	50	—	—	105,6	11,2	77,6	—	—	2,2
Уфимская—Cufa	—	—	—	—	—	—	1,7	—	0,5	144	—	—	32,8	2,3	26,1	—	—	0,6
Итого—Total	5	56	2	35	к. 3	7	88,4	47,8	17,5	861	—	0,5	465,2	50,3	261,4	0,1	—	3,2
Прибалтійскій р. (Prov. Baltiques).																		
Курляндская—Courlande	3	15	—	—	—	—	4,7	—	0,3	120	—	1,0	31,5	4,8	21,9	0,8	—	—
Лифляндская—Livonie	1	20	—	—	—	—	193,1	—	—	142	—	1,2	280,4	34,3	161,9	0,8	—	0,5
С.-Петербургская—St.-Pétersbourg	—	—	—	—	—	—	4,0	—	—	—	—	—	10,5	0,9	5,6	—	—	2,0
Эстляндская—Esthonie	1	30	—	—	—	—	8,2	—	0,9	—	—	—	9,9	2,3	5,9	—	—	—
Итого—Total	5	65	—	—	—	—	210,0	—	1,2	262	—	2,2	332,3	42,3	195,3	1,6	—	2,5

Разряды заведеній по родамъ производствъ и мѣстонахожденію. (Classification des fabriques par régions et d'après le genre de production).	Число заведеній.	Сумма производства въ тысячахъ рублей.	Выручка по заказамъ въ тысячахъ рублей.	Число рабочихъ. Работавшихъ при заведеніи. Мужчинъ. Взросл.	Мужчинъ. Малол.	Женщинъ. Взросл.	Женщинъ. Малол.	ВСЕГО (обоего пола).	Работавшихъ внѣ заведенія (на сторонѣ).	Паровые котлы. Число котловъ.	Поверхность нагрѣва (кв. фут.).	Число силъ двигателей. Паровыхъ: неподвижныхъ машинъ, локомобилей и турбинъ паровыхъ. Число ихъ.	Число силъ.	Двигателей внутрен. сгоранія: нефтяныхъ, керосинов., бензин. и газовыхъ. Число ихъ.	Число силъ.	Водяныхъ: турбинъ и колесъ. Число ихъ.	Число силъ.	Электромоторовъ (отъ чужихъ генерат.), кон. привод. и вѣтр. двигат. Число силъ.	Число ихъ.	Родъ и количество потребленнаго топлива. Тысячъ пудовъ. Твердаго минеральн. топлива: камен. угля, кокса, и антрацита.	Древеснаго угля.	Жидкаго минеральн. топл: мазута нефти, керос. и бензина.	Кубич. саженъ. Дрова.	Торфъ.	Разнаго: брикетъ, сучьевъ, пней, соломы, газа, отбросовъ производ. (на сумму тыс. руб.).	Главные расходы (въ тысячахъ руб.). Сырые матеріалы.	Топливо всякое.	Плата рабочимъ. Работавшимъ при заведеніи. Деньгами.	Натурою (харчи, квартира, дополнит. выдачи).	Работавшимъ на сторонѣ.	За наемъ помѣщеній и движущей силы.
	1	2	3	4	5	6	7	8	9	10	11	12	13	14	15	16	17	18	19	20	21	22	23	24	25	26	27	28	29	30	31
Центр.-промышл. р. (Centre industriel).																															
Владимірская—Vladimir	1	15,8	—	37	—	—	—	37	—	—	—	—	—	1	4	—	—	—	—	—	—	0,4	5	—	—	8,0	0,7	4,6	—	—	0,1
Калужская—Kalouga	1	12,5	—	25	—	—	—	25	—	—	—	—	—	1	8	—	—	—	—	1,0	0,8	0,5	5	—	—	3,3	0,9	5,2	—	—	—
Московская—Moscou	1	762,3	—	503	—	—	—	503	—	1	1.690	1	150	1	75	—	—	—	—	65,0	0,6	8,0	—	—	—	384,0	19,1	210,0	—	—	—
Смоленская—Smolensk	4	15,1	—	43	3	—	—	46	—	—	—	—	—	—	—	—	—	—	—	0,9	0,3	—	7	—		6,1	0,6	5,3	—		0,8
Тверская—Tver	4	36,9	1,8	50	—	—	—	50	—	—	—	—	—	1	6	—	—	к. 1	3	2,2	—	0,4	26	—	—	20,2	1,4	9,4	0,2	—	0,3
Итого—Total	11	842,6	1,8	658	3	—	—	661	—	1	1.690	1	150	4	93	—	—	к. 1	3	69,1	1,7	9,3	43	—	—	421,6	22,7	234,5	0,2	—	1,2
Центр.-черноз. р. (Centre agricole).																															
Воронежская—Voronege	2	621,2	—	566	3	—	—	569	—	1	893	1	10	3	250	—	—	—	—	80,2	—	10,9	10	—	—	258,6	24,4	180,3	0,6	—	—
Курская—Koursk	4	65,0	—	86	13	—	—	99	—	—	—	—	—	4	22	—	—	—	—	9,0	0,1	1,3	13	—	—	27,4	4,7	17,1	1,7	—	0,1
Орловская—Orel	1	23,7	—	53	—	—	—	53	—	1	122	1	8	—	—	—	—	—	—	6,6	0,3	—	—	—	—	10,5	1,7	8,5	1,1	—	—
Полтавская—Poltava	2	57,0	—	75	—	—	—	75	—	2	309	2	25	—	—	—	—	—	—	29,5	—	—	8	—	—	13,6	6,8	20,8	—	—	—
Рязанская—Riazan	12	486,6	—	407	6	—	—	413	5	6	1.856	6	222	7	110	1	3	к. 2	6	104,6	0,7	3,0	156	184	—	197,6	26,8	108,5	3,9	1,3	0,3
Саратовская—Saratof	3	38,5	—	63	—	—	—	63	—	—	—	—	—	5	36	—	—	—	—	3,9	0,5	1,6	10	—	—	13,6	3,0	16,4	—	—	—
Тамбовская—Tambof	1	10,3	—	19	—	—	—	19	—	1	60	1	8	—	—	—	—	—	—	2,7	—	—	10	—		3,5	1,2	3,0	—	—	0,2
Тульская—Toula	3	116,2	—	111		—	—	111	—	1	204	1	12	2	24	—	—	к. 1	2	30,1	—	0,4	3	—	—	51,1	7,5	33,2	3,5	—	—
Харьковская—Kharkof	7	1.803,0	—	1.449	18	—	—	1.467	—	8	4.504	9	767	3	25	—	—	—	—	236,3	0,6	5,5	66	—	4,1	830,4	63,5	576,3	—	—	—
Итого—Total	35	3.221,5	—	2.829	40	—	—	2.869	5	20	7.948	21	1.052	24	467	1	3	к. 3	8	502,9	2,2	22,7	276	184	4,1	1.406,3	139,6	964,1	10,8	1,3	0,6
Сѣверо-западный р. (Nord-Ouest).																															
Виленская—Vilna	1	8,0	—	14	—	—	—	14	—	1	134	1	25	—	—	—	—	—	—	1,8	—	—	13	—	—	2,0	1,1	2,9	—	—	—
Витебская—Vitebsk	2	122,2	—	49	—	—	—	49	—	—	—	—	—	—	—	—	—	—	—	4,3	3,0	—	—	—	—	93,2	2,0	16,0	—	—	0,4
Гродненская—Grodno	3	20,4	17,2	63	—	—	—	63	—	2	964	2	62	1	8	—	—	—	—	18,0	—	0,3	10	24	—	11,5	5,2	10,7	—	—	1,0
Ковенская—Kovno	2	184,4	—	242	—	—	—	242	—	1	669	1	60	—	—	—	—	—	—	26,2	—	—	316	—	—	66,2	14,7	70,9	—	—	0,5
Итого—Total	8	335,0	17,2	368	—	—	—	368	—	4	1.767	4	147	1	8	—	—	—	—	50,3	3,0	0,3	339	24	—	172,9	23,0	100,5	—	—	1,9
Юго-западный р. (Sud-Ouest).																															
Волынская—Volhynie	12	79,6	3,6	164	11	—	—	175	—	3	395	3	39	6	27	—	—	—	—	9,9	—	1,2	98	—	—	22,4	6,6	37,5	1,9	—	0,4
Киевская—Kief	3	641,4	15,2	478	—	—	—	478	—	2	662	2	90	2	36	—	—	э. 1	30	45,1	—	0,2	60	—	—	258,9	13,1	161,6	—	—	—
Подольская—Podolie	3	44,1	—	69	30	—	—	99	—	3	357	3	28	—	—	—	—	—	—	20,1	—	—	45	—	—	11,8	7,1	21,4	—	—	—
Итого—Total	18	765,1	18,8	711	41	—	—	752	—	8	1.414	8	157	8	63	—	—	э. 1	30	75,1	—	1,4	203	—	—	293,1	26,8	220,5	1,9	—	0,4
Южный р. (Sud).																															
Бессарабская—Bessarabie	4	142,6	—	145	—	—	—	145	—	3	575	3	59	—	—	—	—	к. 1	2	20,3	1,0	—	14	—	1,0	44,8	7,5	47,4	1,4	—	4,3
Донская обл.—Territ. du Don	6	1.505,1	—	897	36	—	—	933	—	4	852	3	68	5	377	—	—	—	—	193,7	—	7,5	12	—	—	649,7	39,1	372,0	—	—	0,2
Екатеринославская—Iekaterinoslav	26	4.418,7	—	2.809	36	—	—	2.845	6	30	9.920	27	738	3	95	—	—	—	—	718,1	2,1	0,5	194	—	—	2.009,5	142,1	1.381,3	2,7	1,2	15,0
Кубанская обл.—Territ. de Kouban	1	8,6	—	6	5	—	—	11	2	—	—	—	—	1	2	—	—	—	—	1,2	—	0,1	2	—	—	1,2	0,4	1,3	0,4	0,3	—
Ставропольская—Stavropol	1	60,0	—	25	—	—	—	25	—	—	—	—	—	1	13	—	—	—	—	10,4	—	1,2	5	—	—	24,8	4,1	13,0	0,6	—	0,2
Таврическая—Tauride	21	5.274,4	—	3.027	70	—	—	3.097	—	27	8.290	27	717	2	26	—	—	э. 1	5	647,1	0,2	2,1	31	—	—	2.554,0	143,5	1.408,3	0,7	—	1,9
Херсонская—Kherson	18	6.793,8	—	2.975	23	—	—	2.998	—	24	12.469	22	977	5	33	—	—	к. 1	4	485,4	—	9,2	39	—	—	1.813,8	123,1	1.535,5	—	—	4,2
Итого—Total	77	18.203,2	—	9.884	170	—	—	10.054	8	88	32.106	82	2.559	17	546	—	—	э. 1 к. 2	5 6	2.076,2	3,3	20,6	297	—	1,0	7.097,8	459,8	4.758,8	5,8	1,5	25,8
Привислинскій р. (Pologne).																															
Варшавская—Varsovie	10	468,6	—	518	6	—	—	524	—	5	1.221	4	56	8	128	—	—	—	—	79,1	3,4	3,3	10	—	—	196,6	23,9	183,2	—	—	1,0
Калишская—Kalich	6	176,9	1,0	197	5	—	—	202	—	1	645	1	24	4	54	—	—	к. 1	2	44,7	—	1,5	8	—	—	75,0	12,7	59,3	—	—	1,7
Ломжинская—Lomja	1	9,7	—	19	—	—	—	19	1	—	—	—	—	1	4	—	—	—	—	—	—	0,1	—	—	—	2,0	0,2	1,8	—	0,4	—
Люблинская—Lublin	5	428,1	4,4	494	—	8	—	502	—	6	2.212	5	149	—	—	—	—	—	—	60,6	0,8	0,2	215	—	—	181,1	16,8	166,4	—	—	0,1
Плоцкая—Plotzk	4	160,8	—	150	—	—	—	150	—	2	556	2	61	3	27	—	—	—	—	35,4	—	0,6	6	—	0,4	65,3	10,5	39,5	—	—	—
Радомская—Radom	1	38,4	—	42	—	—	—	42	—	1	163	1	20	—	—	—	—	—	—	6,8	—	—	35	—	—	167,0	2,2	12,5	—	—	—
Сувалкская—Souvalki	3	60,9	—	55	—	—	—	55	—	1	203	1	8	—	—	10	108	—	—	24,7	2,5	—	30	—	—	31,1	9,2	10,7	—	—	3,6
Сѣдлецкая—Siedletz	3	180,7	—	191	—	5	—	196	—	5	2.137	6	177	—	—	—	—	—	—	58,0	—	—	16	630	—	78,0	20,3	45,8	—	—	0,4
Итого—Total	33	1.524,1	5,4	1.666	11	13	—	1.690	1	21	7.137	20	495	16	213	10	108	к. 1	2	309,3	6,7	5,7	320	630	0,4	645,5	95,9	519,2	—	0,4	6,8
Западно-Сибирскій р. (Sibérie Occid.).																															
Акмолинская обл.—Ter. d'Akmolinsk	1	198,4	—	166	—	—	—	166	—	1	200	1	20	—	—	—	—	—	—	27,0	—	—	—	—	—	107,2	6,5	61,4	—	—	—
Тобольская—Tobolsk	1	15,9	—	20	5		—	25	—	1	66	1	4	—	—	—	—	—	—	5,6	0,3	—	5	—	—	5,3	1,7	5,8	—	—	—
Итого—Total	2	214,3	—	186	5	—	—	191	—	2	266	2	24	—	—	—	—	—	—	32,6	0,3	—	5	—	—	112,5	8,2	67,2	—	—	—
Электротехническія. (Construction et installation de machines et appareils électriques, accessoires électrotechniques)	**15**	**9.192,9**	—	**3.185**	**11**	**148**	**4**	**3.348**	**49**	**23**	**23.117**	**21**	**3.408**	**3**	**165**	—	—	**э. 4**	**13**	**674,9**	**4,8**	**149,4**	**351**	**300**	—	**4.276,0**	**218,4**	**1.662,2**	**2,6**	**42,3**	**13,9**
Прибалтійскій р. (Prov. Baltiques).																															
Лифляндская—Livonie	1	2.137,4	—	675	—	48	—	723	—	4	3.740	3	1.520	—	—	—	—	—	—	256,2	1,4	—	—	—	—	550,0	46,8	373,5	—	—	—
С.-Петербургская—St. Pétersbourg	4	3.576,0	—	1.261	11	10	—	1.282	49	9	6.430	7	762	1	150	—	—	—	—	214,1	0,5	9,1	171	—	—	1.851,3	53,7	710,6	—	42,3	—
Эстляндская—Esthonie	1	1.205,3	—	310	—	30	—	340	—	3	4.392	2	300	—	—	—	—	—	—	105,0	—	—	—	—	—	670,9	20,1	146,8	—	—	1,0
Итого—Total	6	6.918,7	—	2.246	11	88	—	2.345	49	16	14.562	12	2 582	1	150	—	—	—	—	575,3	1,9	9,1	171	—	—	3.072,2	120,6	1.230,9	—	42,3	1,0

Разряды заведеній по родамъ производствъ и мѣстонахожденію. (Classification des fabriques par régions et d'après le genre de production).	Число заведеній.	Сумма производства въ тысячахъ рублей.	Выручка по заказамъ въ тысячахъ рублей.	Число рабочихъ. Работавшихъ при заведеніи. Мужчинъ. Взросл.	Мужчинъ. Малол.	Женщинъ. Взросл.	Женщинъ. Малол.	ВСЕГО (обоего пола).	Работавшихъ внѣ заведенія (на сторонѣ).	Паровые котлы. Число котловъ.	Паровые котлы. Поверхность нагрѣва (кв. фут.).	Число паровыхъ: неподвижныхъ машинъ, локомобилей и турбинъ паровыхъ. Число ихъ.	Число силъ.
	1	2	3	4	5	6	7	8	9	10	11	12	13
Центр.-промышл. р. (Centre industriel).													
Костромская—Kostroma	1	23,8	—	27	—	—	—	27	—	1	130	2	15
Московская—Moscou	7	2.236,9	—	896	—	54	4	954	—	5	7.611	5	776
Итого—Total	8	2.260,7	—	928	—	54	4	981	—	6	7.741	7	791
Привислинскій р. (Pologne).													
Кѣлецкая—Keltzé	1	13,6	—	16	—	6	—	22	—	1	814	2	35
Орудійно-снарядныя (Construction de canons, projectiles et objets d'armement)	**3**	**819,9**	—	**452**	—	—	—	**452**	—	**4**	**2.945**	**3**	**295**
Прибалтійскій р. (Prov. Baltiques).													
С.-Петербургская—St.-Pétersbourg	3	819,9	—	452	—	—	—	452	—	4	2.945	3	295
Итого по первой подгруппѣ A (Total)	**916**	**347.371,3**	**985,1**	**171.526**	**1.667**	**1.828**	**46**	**175.067**	**5.281**	**1.871**	**1.521.805**	**1.290**	**163.555**
Подгруппа вторая.													
Б) Ремонтныя мастерскія (Ateliers de réparation).													
Ремонтъ судовъ (Réparation de matériel d'embarcation)	**80**	**4.527,2**	**54,4**	**5.650**	**82**	**46**	—	**5.778**	**58**	**60**	**20.190**	**65**	**1.432**
Сѣверный р. (Nord).													
Вологодская—Vologda	1	35,8	—	31	—	—	—	31	—	1	456	2	32
Новгородская—Novgorod	2	39,0	—	40	2	—	—	42	—	4	555	3	61
Олонецкая—Olonetz	4	57,8	—	124	—	—	—	124	45	2	305	2	17
Итого—Total	7	132,6	—	195	2	—	—	197	45	7	1.316	7	110
Восточный р. (Est).													
Вятская—Viatka	2	96,9	—	208	—	—	—	208	3	1	494	2	25
Прибалтійскій р. (Prov. Baltiques).													
Лифляндская—Livonie	2	130,7	—	120	—	—	—	120	—	3	834	3	42
С.-Петербургская—St.-Pétersbourg	1	34,0	—	24	7	—	—	31	—	1	131	1	16
Итого—Total	3	164,7	—	144	7	—	—	151	—	4	965	4	58
Центр.-промышл. р. (Centre industriel).													
Нижегородская—Nijni-Novgorod	7	259,6	13,0	570	—	—	—	570	—	5	2.122	7	106
Ярославская—Iaroslav	2	123,2	—	230	—	7	—	237	—	1	89	1	8
Итого—Total	9	382,8	13,0	800	—	7	—	807	—	6	2.211	8	114
(Центр-черноз. р. (Centre agricole).													
Рязанская—Riazan	1	45,7	—	65	—	—	—	65	—	2	178	2	16
Саратовская—Saratof	1	62,3	—	127	—	—	—	127	—	3	593	4	50
Итого—Total	2	108,0	—	192	—	—	—	192	—	5	771	6	66
Юго-западный р. (Sud-Ouest).													
Кіевская—Kief	1	302,4	—	228	—	2	—	230	10	2	251	1	24
Южный р. (Sud).													
Астраханская—Astrakhan	37	1.663,1	14,3	2.656	33	34	—	2.723	—	14	5.200	17	362
Донская обл.—Ter. du Don	4	297,9	—	179	5	—	—	184	—	5	1.555	5	123
Херсонская—Kherson	3	87,0	—	112	3	—	—	115	—	2	570	2	40
Итого—Total	44	2.048,0	14,3	2.947	41	34	—	3.022	—	21	7.325	24	525
Привислинскій р. (Pologne).													
Варшавская—Varsovie	1	26,2	—	25	—	—	—	25	—	1	162	1	16

Разряды заведеній по родамъ производствъ и мѣстонахожденію.	Сила двигателей. Двигателей внутрен. сгоранія: нефтяныхъ, керосинов., бензин. и газовыхъ. Число ихъ.	Число силъ.	Водяныхъ: турбинъ и колесъ. Число ихъ.	Число силъ.	Электромоторовъ (отъ чужихъ генерат.), кон. привод. и вѣтр. двигател. Число ихъ.	Число силъ.	Родъ и количество потребленнаго топлива. Тысячъ пудовъ. Твердаго минеральн. топлива: камен. угля, кокса и антрацита.	Древеснаго угля.	Жидкаго минеральн. топл.: мазута, нефти, керос. и бензина.	Кубич. саженъ. Дрова.	Торфъ.	Разнаго: брикетъ, сучьевъ, пней, соломы, газа, отбросовъ производ. (на сумму тыс. руб.).	Главные расходы (въ тысячахъ руб.). Сырые матеріалы.	Топливо всякое.	Плата рабочимъ. Работавшимъ при заведеніи. Деньгами.	Натурою (харчи, квартира, дополнит. выдачи).	Работавшимъ на сторонѣ.	За наемъ помѣщеній и двигущей силы.
	14	15	16	17	18	19	20	21	22	23	24	25	26	27	28	29	30	31
Центр.-промышл. р. (Centre industriel).																		
Костромская—Kostroma	—	—	—	—	—	—	—	—	—	140	—	—	13,2	2,4	7,0	—	—	0,3
Московская—Moscou	2	15	—	—	э. 4	13	95,8	3,0	140,3	40	300	—	1.189,2	94,9	419,2	2,6	—	11,6
Итого—Total	2	15	—	—	э. 4	13	95,8	3,0	140,3	180	300	—	1.202,4	97,3	426,2	2,6	—	11,9
Привислинскій р. (Pologne).																		
Кѣлецкая—Keltzé	—	—	—	—	—	—	3,8	—	—	—	—	—	1,4	0,6	5,2	—	—	1,0
Орудійно-снарядныя (Construction de canons, projectiles et objets d'armement)	**2**	**210**	—	—	—	—	**136,9**	**1,3**	**0,1**	**132**	—	—	**433,2**	**33,0**	**241,3**	**0,8**	—	**13,8**
Прибалтійскій р. (Prov. Baltiques).																		
С.-Петербургская—St.-Pétersbourg	2	210	—	—	—	—	136,9	1,3	0,1	132	—	—	433,2	33,0	241,3	0,8	—	13,8
Итого по первой подгруппѣ A (Total)	**408**	**13.008**	**163**	**5.599**	кн. 26 вт. 2 э. 187	—75 — 8 2.503	**85.674,9**	**2.216,9**	**11.372,5**	**147.326**	**7.050**	**171,8**	**172.456,7**	**21.413,4**	**71.304,2**	**412,9**	**963,9**	**664,6**
Б) Ремонтныя мастерскія (Ateliers de réparation).																		
Ремонтъ судовъ (Réparation de matériel d'embarcation)	**32**	**532**	—	—	—	—	**222,4**	**62,0**	**296,1**	**1.482**	—	**2,9**	**1853,4**	**168.0**	**1.603.0**	**18,1**	**2,9**	**44,5**
Сѣверный р. (Nord).																		
Вологодская—Vologda	—	—	—	—	—	—	—	—	—	50	—	0,4	2,6	0,7	9,5	—	—	0,2
Новгородская—Novgorod	—	—	—	—	—	—	—	3,0	—	85	—	—	14,5	1,9	8,0	—	—	2,0
Олонецкая—Olonetz	2	10	—	—	—	—	4,1	19,4	0,5	181	—	—	8,2	6,0	30,9	—	0,6	—
Итого—Total	2	10	—	—	—	—	4,1	22,4	0,5	316	—	0,4	25,3	8,6	48,4	—	0,6	2,2
Восточный р. (Est).																		
Вятская—Viatka	—	—	—	—	—	—	—	18,0	—	95	—	2,5	50,0	5,8	31,3	—	1,0	0,3
Прибалтійскій р. (Prov. Baltiques).																		
Лифляндская—Livonie	—	—	—	—	—	—	39,4	0,4	—	42	—	—	49,2	7,4	48,3	—	—	—
С.-Петербургская—St.-Pétersbourg	—	—	—	—	—	—	9,7	0,2	—	7	—	—	8,3	2,6	15,5	—	—	1,5
Итого—Total	—	—	—	—	—	—	49,1	0,6	—	49	—	—	57,5	10,0	63,8	—	—	1,5
Центр.-промышл. р. (Centre industriel).																		
Нижегородская—Nijni-Novgorod	1	12	—	—	—	—	4,0	7,9	3,4	265	—	—	112,6	7,6	127,2	—	—	1,7
Ярославская—Iaroslav	2	48	—	—	—	—	7,2	3,9	0,3	45	—	—	36,2	4,6	58,5	—	—	0,8
Итого—Total	3	60	—	—	—	—	11,2	11,8	3,7	310	—	—	148,8	12,2	185,7	—	—	2,5
(Центр-черноз. р. (Centre agricole).																		
Рязанская—Riazan	—	—	—	—	—	—	2,2	0,9	—	152	—	—	15,0	3,4	10,0	—	—	0,3
Саратовская—Saratof	—	—	—	—	—	—	—	—	5,7	15	—	—	38,8	2,3	25,3	—	—	3,5
Итого—Total	—	—	—	—	—	—	2,2	0,9	5,7	167	—	—	53,8	5,7	35,3	—	—	3,8
Юго-западный р. (Sud-Ouest).																		
Кіевская—Kief	—	—	—	—	—	—	13,6	2,2	—	190	—	—	170,0	8,7	80,8	0,9	1,3	—
Южный р. (Sud).																		
Астраханская—Astrakhan	16	242	—	—	—	—	3,9	6,1	131,3	117	—	—	718,7	47,7	608,7	17,2	—	22,4
Донская обл.—Ter. du Don	1	6	—	—	—	—	115,5	—	0,6	—	—	—	178,1	18,6	65,3	—	—	2,3
Херсонская—Kherson	1	4	—	—	—	—	12,5	—	0,6	3	—	—	35,5	3,0	30,8	—	—	—
Итого—Total	18	252	—	—	—	—	131,9	6,1	132,5	120	—	—	932,3	69,3	704,8	17,2	—	24,7
Привислинскій р. (Pologne).																		
Варшавская—Varsovie	—	—	—	—	—	—	10,2	—	—	—	—	—	8,0	2,2	10,0	—	—	—

Разряды заведеній по родамъ производствъ и мѣстонахожденію. (Classification des fabriques par régions et d'après le genre de production).	Число заведеній.	Сумма производства въ тысячахъ рублей.	Выручка по заказамъ въ тысячахъ рублей.	Число рабочихъ. Работавшихъ при заведеніи. Мужчинъ. Взросл.	Мужчинъ. Малол.	Женщинъ. Взросл.	Женщинъ. Малол.	ВСЕГО (обоего пола).	Работавшихъ внѣ заведенія (на сторонѣ).	Паровые котлы. Число котловъ.	Поверхность нагрѣва (кв. фут.).	Число и сила двигателей. Паровыхъ: неподвижныхъ машинъ, локомобилей и турбинъ паровыхъ. Число ихъ.	Число силъ.	Двигателей внутрен. сгоранія: нефтяныхъ, керосинов., бензин. и газовыхъ. Число ихъ.	Число силъ.	Водяныхъ: турбинъ и колесъ. Число ихъ.	Число силъ.	Электромоторовъ (отъ чужихъ генерат.), кон. привод. и вѣтр. двигател. Число ихъ.	Число силъ.	Родъ и количество потребленнаго топлива. Тысячъ пудовъ. Твердаго минеральн. топлива: камен. угля, кокса и антрацита.	Древеснаго угля.	Жидкаго минеральн. топл.: мазута, нефти, керос. и бензина.	Кубич. саженъ. Дрова.	Торфъ.	Разнаго: брикетъ, сучьевъ, пней, соломы, газа, отбросовъ производ. (на сумму тыс. руб.).	Главные расходы (въ тысячахъ руб.). Сырые матеріалы.	Топливо всякое.	Плата рабочимъ. Работавшимъ при заведеніи. Деньгами.	Натурою (харчи, квартира, доплат. выдачи).	Работавшимъ на сторонѣ.	За наемъ помѣщеній и движущей силы.
	1	2	3	4	5	6	7	8	9	10	11	12	13	14	15	16	17	18	19	20	21	22	23	24	25	26	27	28	29	30	31
Закавказскій р. (Transcaucase).																															
Бакинская—Bacou	8	1.139,3	27,1	699	18	3	—	720	—	10	6.194	9	460	9	210	—	—	—	—	—	—	153,8	—	—	—	375,1	42,9	397,6	—	—	8,3
Восточно-Сибирскій р. (Sibérie Orientale).																															
Амурская обл.—Ter. de l'Amour	1	76,3	—	90	6	—	—	96	—	1	109	1	7	—	—	—	—	—	—	—	—	—	85	—	—	30,6	1,4	14,3	—	—	0,2
Иркутская—Irkoutsk	2	50,0	—	122	8	—	—	130	—	2	392	2	27	—	—	—	—	—	—	—	—	—	150	—	—	2,0	1,2	31,0	—	—	1,0
Итого—Total	3	126,3	—	212	14	—	—	226	—	3	501	3	34	—	—	—	—	—	—	—	—	—	235	—	—	32,6	2,6	45,3	—	—	1,2
Ремонтъ сельскохозяйственныхъ машинъ и орудій (Ateliers de réparation de machines et appareils agricoles)	**33**	**328,2**	**17,6**	**561**	**39**	—	—	**600**	—	**14**	**1.521**	**14**	**98**	**15**	**100**	**1**	**4**	кн. **4**	**10**	**57,3**	**6,5**	**4,3**	**149**	**4**	**0,4**	**102,2**	**22,8**	**130,0**	**3,1**	—	**1,7**
Восточный р. (Est).																															
Оренбургская—Orenbourg	1	19,8	—	25	—	—	—	25	—	—	—	—	—	1	6	—	—	—	—	1,0	0,4	0,6	3	—	—	4,0	1,5	11,0	—	—	0,6
Самарская—Samara	1	10,0	—	25	—	—	—	25	—	—	—	—	—	1	4	—	—	—	—	—	—	0,3	—	—	—	4,9	0,4	2,2	—	—	—
Итого—Total	2	29,8	—	50	—	—	—	50	—	—	—	—	—	2	10	—	—	—	—	1,0	0,4	0,9	3	—	—	8,9	1,9	13,2	—	—	0,6
Прибалтійскій р. (Prov. Baltiques).																															
Курляндская—Courlande	1	10,9	—	16	—	—	—	16	—	1	90	1	8	—	—	—	—	—	—	3,0	—	—	4	—	—	1,9	0,8	4,8	—	—	—
Лифляндская—Livonie	2	28,8	—	45	—	—	—	45	—	1	87	1	10	—	—	1	4	—	—	—	—	—	31	4	—	7,0	0,5	9,9	—	—	—
Итого—Total	3	39,7	—	61	—	—	—	61	—	2	177	2	18	—	—	1	4	—	—	3,0	—	—	35	4	—	8,9	1,3	14,7	—	—	—
Центр.-черноз. р. (Centre agricole).																															
Орловская—Orel	1	8,0	—	14	—	—	—	14	—	—	—	—	—	1	8	—	—	—	—	1,6	0,1	1,0	—	—	—	1,6	1,2	3,7	—	—	—
Полтавская—Poltava	2	3,5	8,5	29	12	—	—	41	—	2	302	2	14	—	—	—	—	—	—	3,0	—	—	8	—	—	1,3	0,9	8,3	1,3	—	—
Симбирская—Simbirsk	3	43,7	—	47	10	—	—	57	—	2	202	2	11	3	36	—	—	—	—	1,3	3,0	0,9	55	—	—	13,4	2,7	15,0	1,0	—	—
Харьковская—Kharkof	1	46,7	—	65	—	—	—	65	—	1	132	1	6	—	—	—	—	—	—	8,1	—	—	9	—	—	20,4	2,0	16,6	—	—	—
Черниговская—Tchernigof	1	6,2	—	15	4	—	—	19	—	—	—	—	—	1	3	—	—	—	—	0,8	0,3	0,1	1	—	—	1,0	0,5	2,0	—	—	—
Итого—Total	8	108,1	8,5	170	26	—	—	196	—	5	636	5	31	5	47	—	—	—	—	14,8	3,4	2,0	73	—	—	37,7	7,3	45,6	2,3	—	—
Юго-западный р. (Sud-Ouest).																															
Волынская—Volynie	2	13,9	0,6	32	—	—	—	32	—	—	—	—	—	1	6	—	—	кн. 1	2	2,7	—	—	—	—	—	9,0	1,0	2,9	—	—	—
Киевская—Kief	2	25,5	1,3	51	—	—	—	51	—	1	46	1	4	1	8	—	—	—	—	7,5	—	0,5	15	—	—	12,6	3,2	6,7	—	—	—
Подольская—Podolie	1	6,7	—	11	—	—	—	11	—	1	128	1	10	—	—	—	—	—	—	2,5	1,5	—	—	—	—	1,3	1,0	2,8	—	—	0,5
Итого—Total	5	46,1	1,9	94	—	—	—	94	—	2	174	2	14	2	14	—	—	кн. 1	2	12,7	1,5	0,5	15	—	—	22,9	5,2	12,4	—	—	0,5
Южный р. (Sud).																															
Екатеринославская—Iékaterinoslav	1	16,5	—	13	—	—	—	13	—	1	70	1	5	—	—	—	—	—	—	8,1	—	—	—	—	—	5,0	1,4	6,6	—	—	—
Кубанская обл.—Territ. du Couban	1	9,3	—	28	2	—	—	30	—	1	170	1	8	—	—	—	—	—	—	4,2	—	—	1	—	—	—	0,8	4,5	0,5	—	—
Херсонская—Kherson	5	34,1	—	55	4	—	—	59	—	2	209	2	12	2	12	—	—	кн. 1	2	6,2	—	0,5	2	—	—	6,3	1,6	9,6	0,3	—	—
Итого—Total	7	59,9	—	96	6	—	—	102	—	4	449	4	25	2	12	—	—	кн. 1	2	18,5	—	0,5	3	—	—	11,3	3,8	20,7	0,8	—	—
Привислинскій р. (Pologne).																															
Варшавская—Varsovie	1	4,3	—	9	—	—	—	9	—	—	—	—	—	1	6	—	—	—	—	—	—	—	—	—	0,4	1,3	0,4	1,6	—	—	0,4
Люблинская—Lublin	1	2,6	—	16	—	—	—	16	—	—	—	—	—	1	3	—	—	—	—	0,2	—	0,3	—	—	—	0,2	0,5	1,6	—	—	—
Сувалкская—Souvalky	3	9,0	—	26	—	—	—	26	—		—	—	—	2	8	—	—	—	—	—	—	0,1	—	—	—	1,1	0,2	3,8	—	—	—
Итого—Total	5	15,9	—	51	—	—	—	51	—	—	—	—	—	4	17	—	—	—	—	0,2	—	0,4	—	—	0,4	2,6	1,1	7,0	—	—	0,4
Западно-Сибирскій р. (Sibérie Occid.).																															
Томская—Tomsk	2	28,0	7,2	36	7	—	—	43	—	1	85	1	10	—	—	—	—	кн. 1	4	7,3	0,5	—	20	—	—	10,0	2,0	16,0	—	—	0,2
Восточно-сибирскій р. (Sibérie orientale)																															
Амурская обл.—Territ. de l'Amour	1	0,7	—	3	—	—	—	3	—	—	—	—	—	—	—	—	—	кн. 1	2	—	0,7	—	—	—	—	0,1	0,1	0,5	—	—	—
Ремонтъ фабрично-заводскихъ устройствъ (Réparation d'outillage pour industries diverses)	**139**	**6.819,8**	**248,8**	**5.177**	**116**	—	—	**5.293**	**2**	**47**	**12.887**	14*) **48**	**233 807**	**77**	**740**	—	—	з. **14**	**105**	**330,3**	**18,2**	**564,5**	**706**	**190**	**4,0**	**3.128,3**	**227,5**	**2.123,2**	**51,3**	**2,0**	**47,9**
Сѣверный р. (Nord).																															
Псковская—Pskof	1	35,9	15,0	53	—	—	—	53	—	1	250	1	30	—	—	—	—	—	—	6,0	—	—	50	100	—	20,0	3,5	13,7	—	—	—
Восточный р. (Est).																															
Пермская—Perm	1	23,8	—	35	—	—	—	35	—	1	71	1	6	—	—	—	—	—	—	0,4	3,5	—	63	—	—	10,4	1,0	11,0	—	—	—
Самарская—Samara	1	7,1	—	10	4	—	—	14	—	—	—	—	—	1	10	—	—	—	—	—	—	0,2	—	—	—	0,5	0,1	1,8	—	—	—
Итого—Total	2	30,9	—	45	4	—	—	49	—	1	71	1	6	1	10	—	—	—	—	0,4	3,5	0,2	63	—	—	10,9	1,1	12,8	—	—	—

*) паръ берется отъ промысловыхъ котловъ.

Разряды заведеній по родамъ производствъ и мѣстонахожденію. (Classification des fabriques par régions et d'aprés le genre de production).	Число заведеній.	Сумма производства въ тысячахъ рублей.	Выручка по заказамъ въ тысячахъ рублей.	Число рабочихъ. Работавшихъ при заведеніи. Мужчинъ. Взросл.	Мужчинъ. Малол.	Женщинъ. Взросл.	Женщинъ. Малол.	ВСЕГО (обоего пола).	Работавшихъ внѣ заведенія (на сторонѣ).	Паровые котлы. Число котловъ.	Поверхность нагрѣва (кв. фут.).	Число и сила двигателей. Паровыхъ: неподвижныхъ машинъ, локомобилей и турбинъ паровыхъ. Число ихъ.	Число силъ.	Двигателей внутрен. сгоранія: нефтяныхъ, керосинов., бензин. и газовыхъ. Число ихъ.	Число силъ.	Водяныхъ: турбинъ и колесъ. Число ихъ.	Число силъ.	Электромоторовъ (отъ чужихъ генерат.), кон. привод. и вѣтр. двигател. Число ихъ.	Число силъ.	Родъ и количество потребленнаго топлива. Тысячъ пудовъ. Твердаго минеральн. топлива: камен. угля, кокса и антрацита.	Древеснаго угля.	Жидкаго минеральн. топл: мазута, нефти, керос. и бензина.	Кубич. саженъ. Дрова.	Торфъ.	Разнаго: брикетъ, сучьевъ, пней, соломы, газа, отбросовъ производ. (на сумму тыс. руб.).	Главные расходы (въ тысячахъ руб.). Сырые матеріалы.	Топливо всякое.	Плата рабочимъ. Работавшимъ при заведеніи. Деньгами.	Натурою (харчи, квартира, дополнит. выдачи).	Работавшимъ на сторонѣ.	За наемъ помѣщеній и движущей силы.
	1	2	3	4	5	6	7	8	9	10	11	12	13	14	15	16	17	18	19	20	21	22	23	24	25	26	27	28	29	30	31
Прибалтійскій р. (Prov. Baltiques).																															
Лифляндская—Livonie	2	35,1	—	48	—	—	—	48	—	2	195	2	17	—	—	—	—	—	—	1,5	0,3	0,1	38	90	—	16,2	2,2	10,9	—	—	—
С.-Петербургская—St. Pétersbourg	4	66,7	16,2	119	—	—	—	119	—	2	490	2	30	2	29	—	—	э. 1	2	21,3	—	1,9	40	—	—	12,6	5,9	43,9	—	—	4,1
Эстляндская—Esthonie	1	12,0	—	9	3	—	—	12	—	1	80	1	5	—	—	—	—	—	—	—	—	—	15	—	—	4,0	0,3	2,5	—	—	—
Итого—Total	7	113,8	16,2	176	3	—	—	179	—	5	765	5	52	2	29	—	—	э. 1	2	22,8	0,3	2,0	93	90	—	32,8	8,4	57,3	—	—	4,1
Центр.-промышл. р. (Centre industriel).																															
Владимірская—Vladimir	2	45,0	2,1	35	4	—	—	39	—	1	473	1	14	1	4	—	—	—	—	—	—	0,2	82	—	—	28,3	1,7	5,9	—	—	—
Костромская—Kostroma	1	8,8	—	11	—	—	—	11	—	1	175	1	8	—	—	—	—	—	—	—	—	—	50	—	—	3,5	0,8	3,1	—	—	0,1
Московская—Moscou	4	68,0	—	86	—	—	—	86	—	—	—	—	—	4	42	—	—	—	—	1,3	—	2,0	—	—	—	31,5	1,5	23,4	0,5	—	3,9
Тверская—Tver	1	4,1	—	12	6	—	—	18	—	—	—	—	—	1	5	—	—	—	—	1,5	—	0,3	—	—	—	0,9	0,6	2,5	—	—	—
Ярославская—Iaroslav	1	—	25,2	41	—	—	—	41	—	—	—	—	—	—	—	—	—	э. 2	13	—	—	—	—	—	—	—	—	9,7	—	—	—
Итого—Total	9	125,9	27,3	185	10	—	—	195	—	2	648	2	22	6	51	—	—	э. 2	13	2,8	—	2,5	132	—	—	64,2	4,6	44,6	0,5	—	4,0
Центр.-черноз. р. (Centre agricole).																															
Воронежская—Voronége	1	100,3	—	116	—	—	—	116	—	1	351	1	24	—	—	—	—	—	—	6,8	—	—	8	—	—	45,6	1,9	21,6	—	—	—
Курская—Koursk	1	40,4	—	66	—	—	—	66	—	1	200	1	10	—	—	—	—	—	—	4,2	—	—	—	—	—	18,1	0,8	16,8	—	—	—
Орловская—Orel	1	—	16,9	50	—	—	—	50	—	—	—	—	—	—	—	—	—	—	—	2,2	0,8	—	12	—	—	—	1,1	12,7	1,6	—	—
Пензенская—Penza	1	25,6	—	30	12	—	—	42	—	1	416	2	42	—	—	—	—	—	—	1,4	6,2	—	80	—	—	5,4	1,9	12,1	0,1	—	—
Полтавская—Poltava	1	20,0	—	33	—	—	—	33	—	—	—	—	—	—	—	—	—	—	—	—	—	—	—	—	—	5,6	—	7,8	1,4	—	—
Саратовская—Saratof	4	171,3	6,5	207	—	—	—	207	—	4	1.765	4	100	3	32	—	—	—	—	28,1	1,4	6,6	6	—	—	61,7	11,4	70,1	—	—	5,0
Симбирская—Simbirsk	1	15,0	—	8	—	—	—	8	5	1	80	1	8	—	—	—	—	—	—	—	—	—	35	—	—	6,0	0,5	2,8	—	2,0	—
Тамбовская—Tambof	1	39,0	—	69	—	—	—	69	—	1	325	1	16	—	—	—	—	—	—	6,9	—	—	—	—	0,7	6,4	2,4	13,4	—	—	0,2
Тульская—Toula	2	4,8	—	18	—	—	—	18	—	—	—	—	—	2	7	—	—	—	—	—	0,1	0,3	1	—	—	1,0	0,3	3,1	—	—	0,2
Харьковская—Kharkof	2	14,5	—	28	—	—	—	28	—	1	184	1	16	1	4	—	—	—	—	7,9	—	0,3	—	—	—	5,0	1,6	4,8	—	—	—
Черниговская—Tchernigof	1	24,2	—	24	—	—	—	24	—	—	—	—	—	2	13	—	—	—	—	2,0	—	0,5	17	—	—	7,3	1,5	6,4	—	—	—
Итого—Total	16	455,1	23,4	649	12	—	—	661	5	10	3.321	11	216	8	56	—	—	—	—	59,5	8,5	7,7	159	—	0,7	162,1	23,4	171,6	3,1	2,0	5,4
Сѣверо-западный р. (Nord-Ouest).																															
Витебская—Vitebsk	1	5,9	—	6	—	—	—	6	—	1	111	1	8	—	—	—	—	—	—	0,8	—	—	—	—	0,1	2,6	0,4	0,7	—	—	—
Гродненская—Grodno	4	8,3	—	15	—	—	—	15	—	—	—	—	—	4	13	—	—	—	—	—	—	0,1	—	—	—	2,0	0,2	2,0	—	—	—
Минская—Minsk	2	27,6	—	63	6	—	—	69	—	1	170	1	16	1	5	—	—	—	—	—	—	0,4	30	—	—	8,0	1,2	16,6	—	—	1,2
Могилевская—Moguilef	3	36,0	—	51	3	—	—	54	—	3	318	3	21	—	—	—	—	—	—	3,3	0,3	0,3	55	—	—	17,0	2,5	11,7	—	—	—
Итого—Total	10	77,8	—	135	9	—	—	144	—	5	599	5	45	5	18	—	—	—	—	4,1	0,3	0,8	85	—	0,1	29,6	4,3	31,0	—	—	1,2
Юго-Западный р. (Sud-Ouest).																															
Волынская—Volynie	4	57,6	—	78	5	—	—	83	—	3	469	2	30	1	8	—	—	э. 1	15	10,7	—	0,4	25	—	—	18,1	4,1	23,3	—	—	0,5
Кіевская—Kief	2	105,6	—	115	—	—	—	115	—	2	787	2	75	—	—	—	—	—	—	20,2	—	—	8	—	—	20,5	5,2	29,2	—	—	—
Подольская—Podolie	2	13,9	3,6	75	—	—	—	75	—	1	128	1	10	—	—	—	—	—	—	5,7	1,9	—	40	—	—	4,5	3,3	7,5	—	—	—
Итого—Total	8	177,1	3,6	268	5	—	—	273	—	6	1.384	5	115	1	8	—	—	э. 1	15	36,6	1,9	0,4	73	—	—	43,1	12,6	60,0	—	—	0,5
Южный р. (Sud).																															
Астраханская—Astrakhan	1	7,5	—	5	5	—	—	10	—	—	—	—	—	1	12	—	—	—	—	0,8	0,1	1,3	8	—	—	2,0	0,9	2,7	—	—	0,2
Донская обл.—Ter. du Don	2	209,9	—	153	—	—	—	153	—	1	233	1	20	2	12	—	—	э. 1	20	35,9	0,3	—	5	—	0,3	98,1	7,7	66,2	—	—	1,2
Екатеринославская—Iekaterinoslav	4	113,9	50,4	246	—	—	—	246	—	2	815	2	37	—	—	—	—	э. 2	22	46,9	—	0,2	10	—	—	33,1	7,4	60,6	—	—	5,1
Кубанская обл.—Territ. de Koubau	1	5,5	—	10	6	—	—	16	—	—	—	—	—	1	10	—	—	—	—	1,1	—	0,2	—	—	—	0,8	0,5	2,5	—	—	—
Таврическая—Tauride	1	40,9	—	38	—	—	—	38	—	1	57	1	8	—	—	—	—	—	—	11,9	—	—	1	—	—	13,0	2,6	20,9	—	—	—
Херсонская—Kherson	7	129,1	—	141	25	—	—	166	—	3	530	3	33	4	17	—	—	—	—	15,8	3,1	0,7	4	—	—	38,2	5,7	44,3	—	—	0,9
Итого—Total	16	506,8	50,4	593	36	—	—	629	—	7	1.635	7	98	8	51	—	—	э. 3	42	112,4	3,5	2,4	28	—	0,3	185,2	24,8	197,2	—	—	7,4
Привислинскій р. (Pologne).																															
Варшавская—Varsovie	9	94,0	—	126	12	—	—	138	—	—	—	—	—	4	19	—	—	э. 6	28	—	—	—	—	—	1,6	24,2	1,6	37,4	—	—	4,8
Петроковская—Pétrokof	12	176,9	—	165	8	—	—	173	—	4	1.217	4	98	9	34	—	—	—	—	59,3	—	1,6	15	—	1,2	67,1	12,0	49,0	0,1	—	1,6
Итого—Total	21	271,8	—	291	20	—	—	311	—	4	1.217	4	98	13	53	—	—	э. 6	28	59,3	—	1,6	15	—	2,8	91,3	13,6	86,4	0,1	—	6,4
Закавказскій р. (Transcaucase).																															
Бакинская—Bakou	46	4.877,4	112,9	2.603	12	—	—	2.615	—	5	2.357	14 [1] 7	233 125	30	411	—	—	э. 1	5	20,4	0,1	536,1	6	—	—	2.453,1	124,5	1.398,0	47,6	—	19,0
Батумская обл.—Territ. de Batoum	1	19,6	—	36	—	—	—	36	—	—	—	—	—	1	8	—	—	—	—	1,5	—	0,4	2	—	—	4,8	0,8	7,1	—	—	—
Тифлисская—Tiflis	2	127,8	—	143	5	—	—	148	—	1	640	—	—	2	45	—	—	—	—	5,0	—	10,4	—	—	—	31,4	6,0	43,5	—	—	—
Итого—Total	49	5.024,8	112,9	2.782	17	—	—	2.799	—	6	2.997	14 [1] 7	233 123	33	464	—	—	э. 1	5	26,9	0,1	546,9	8	—	—	2.489,3	131,3	1.448,6	47,6	—	19,0

[1]) паръ берется отъ промысловыхъ котловъ.

Разряды заведеній по родамъ производствъ и мѣстонахожденію. (Classification des fabriques par régions et d'après le genre de production).	Число заведеній.	Сумма производства въ тысячахъ рублей.	Выручка по заказамъ въ тысячахъ рублей.	Число рабочихъ. Работавшихъ при заведеніи. Мужчинъ. Взросл.	Мужчинъ. Малол.	Женщинъ. Взросл.	Женщинъ. Малол.	ВСЕГО (обоего пола).	Работавшихъ внѣ заведенія (на сторонѣ).	Паровые котлы. Число котловъ.	Поверхность нагрѣва (кв. фут.)	Число паровыхъ: неподвижныхъ машинъ, локомобилей и турбинъ паровыхъ. Число ихъ.	Число силъ.
	1	2	3	4	5	6	7	8	9	10	11	12	13
Ремонтъ разный (Ateliers de réparation)	**71**	**1.969,1**	**259,9**	**2.695**	**91**	**220**	—	**3.006**	**61**	**25**	**5.100**	**22**	**211**
Сѣверный р. (Nord).													
Вологодская—Vologda	3	17,7	—	30	—	—	—	30	—	—	—	—	—
Псковская—Pskof	1	7,0		27	—	—	—	27	—	1	84	1	6
Итого—Total	4	24,7	—	57	—	—	—	57	—	1	84	1	6
Восточный р. (Est).													
Вятская—Viatka	1	2,3	0,4	6	1	—	—	7	—	—	—	—	—
Казанская—Kazan	1	7,5	—	19	—	—	—	19	—	1	30	1	4
Оренбургская—Orenbourg	1	6,9	—	16	—	—	—	16	—	1	78	1	8
Пермская—Perm	3	10,6	0	28	3	—	—	31	—	—	—	—	—
Самарская—Samara	1	2,8	—	8	—	—	—	8	—	1	59	1	4
Уфимская—Oufa	1	3,6	—	10	—	—	—	10	—	1	60	1	6
Итого—Total	8	33,7	1,0	87	4	—	—	91	—	4	227	4	22
Прибалтійскій р. (Prov. Baltiques).													
Лифляндская—Livonie	3	114,9	—	154	10	17	—	181	—	—	—	—	—
С.-Петербургская—St.-Petersbourg	8	729,2	141,0	967	16	188	—	1.171	59	6	2.099	3	22
Эстляндская—Esthonie	2	—	60,0	36	6	—	—	42	—	—	—	—	—
Итого—Total	13	844,1	201,0	1.157	32	205	—	1.394	59	6	2.099	3	22
Центр.-промышл. р. (Centre industriel).													
Московская—Moscou	6	223,9	—	174	—	14	—	188	—	2	596	2	28
Нижегородская—Nijni-Novgorod	2	15,0	6,7	27	—	—	—	27	—	—	—	—	—
Смоленская—Smolensk	1	7,2	—	30	—	—	—	30	—	1	67	1	7
Итого—Total	9	246,1	6,7	231	—	14	—	245	—	3	663	3	35
Центрально-черноз. р. (Centre agricole).													
Орловская—Orel	1	22,0	—	40	—	—	—	40	—	—	—	—	—
Полтавская—Poltava	3	16,4	—	35	8	—	—	43	2	1	182	1	8
Тамбовская—Tambof	3	36,1	—	60	10	—	—	70	—	1	134	1	10
Харьковская—Kharkof	2	11,3	—	20	2	—	—	22	—	1	183	1	10
Итого—Total	9	85,8	—	155	20	—	—	175	2	3	499	3	28
Сѣверо-западн. р. (Nord-Ouest).													
Гродненская—Grodno	1	2,8	—	3	—	—	—	3	—	—	—	—	—
Ковенская—Kovno	1	1,5	—	2	3	—	—	5	—	—	—	—	—
Итого—Total	2	4,3	—	5	3	—	—	8	—	—	—	—	—
Юго-западный р. (Sud-Ouest).													
Кіевская—Kief	2	131,2	—	163	7	—	—	170	—	—	—	—	—
Подольская—Podolie	1	38,3	—	78	—	—	—	78	—	1	182	1	16
Итого—Total	3	169,5	—	241	7	—	—	248	—	1	182	1	16
Южный р. (Sud).													
Астраханская—Astrakhan	2	55,2	—	55	—	1	—	56	—	—	—	—	—
Бессарабская—Bessarabie	1	18,0	—	21	—	—	—	21	—	—	—	—	—
Екатеринославская—Iékaterinoslav	1	7,5	—	25	—	—	—	25	—	—	—	—	—
Таврическая—Tauride	2	11,9	50,0	104	—	—	—	104	—	1	214	1	20
Херсонская—Kherson	5	109,7	0,1	138	10	—	—	148	—	5	1.078	5	57
Черноморская—Mer Noire	1	13,6	—	6	8	—	—	14	—	—	—	—	—
Итого—Total	12	215,9	50,1	349	18	1	—	368	—	6	1.292	6	77
Привислинскій р. (Pologne).													
Варшавская—Varsovie	4	68,5	—	77	4	—	—	81	—	—	—	—	—
Петроковская—Pétrokof	5	101,1	1,1	142	1	—	—	143	—	1	54	1	5
Итого—Total	9	169,6	1,1	219	5	—	—	224	—	1	54	1	5
Закавказскій р. (Transcaucase).													
Тифлисская—Tiflis	1	170,4	—	190	—	—	—	190	—	—	—	—	—
Восточно-Сибирскій р. (Sibérie orientale).													
Приморская обл.—Ter. Maritime	1	5,0	—	4	2	—	—	6	—	—	—	—	—
Итого по второй подгруппѣ Б (ремонтныя мастерскія) Total	**323**	**13.644,3**	**580,6**	**14.083**	**328**	**266**	—	**14.677**	**124**	**146**	**39.698**	14 [1] 149	233 2.548

Разряды заведеній по родамъ производствъ и мѣстонахожденію.	Число силъ двигателей. Двигателей внутрен. сгоранія: нефтяныхъ, керосинов., бензин. и газовыхъ. Число ихъ.	Число силъ.	Водяныхъ: турбинъ и колесъ. Число ихъ.	Число силъ.	Электромоторовъ (отъ чужихъ генерат.), кон. привод. и вѣтр. двигател. Число ихъ.	Число силъ.	Родъ и количество потребленнаго топлива. Тысячъ пудовъ. Твердаго минеральн. топлива: камен. угля, кокса и антрацита.	Древеснаго угля.	Жидкаго минеральн. топл.: мазута, нефти, керос. и бензина.	Кубич. саж. Дрова.	Торфъ.	Разнаго: брикетъ, сучьевъ, пней, соломы, газа, отбросовъ производ. (на сумму тыс. руб.).	Главные расходы (въ тысячахъ рублей). Сырые матеріалы.	Топливо всякое.	Плата рабочимъ. Работавшимъ при заведеніи. Деньгами.	Натурою (харчи, квартира, доход. нит. выдачи).	Работавшимъ на сторонѣ.	За наемъ помѣщеній и движущей силы.
	14	15	16	17	18	19	20	21	22	23	24	25	26	27	28	29	30	31
Ремонтъ разный (Ateliers de réparation)	**30**	**252**	—	—	вт. 1 э. 32	5 262	**207,5**	**14,0**	**10,9**	**396**	**38**	**3,9**	**875,5**	**69,5**	**1.083,5**	**7,5**	**30,7**	**32,3**
Сѣверный р. (Nord).																		
Вологодская—Vologda	2	6	—	—	э. 1	5	—	—	0,5	—	—	—	5,1	0,7	6,5	0,4	—	1,2
Псковская—Pskof	—	—	—	—	—	—	2,5	—	—	—	—	—	1,5	0,8	3,0	0,1	—	—
Итого—Total	2	6	—	—	э. 1	5	2,5	—	0,5	—	—	—	6,6	1,5	9,5	0,5	—	1,2
Восточный р. (Est).																		
Вятская—Viatka	1	5	—	—	—	—	—	0,6	0,3	3	—	—	0,2	0,3	0,8	—	—	—
Казанская—Kazan	—	—	—	—	—	—	0,8	4,8	—	20	—	—	1,2	1,0	2,1	—	—	—
Оренбургская—Orenbourg	—	—	—	—	—	—	4,3	—	—	—	—	—	1,4	0,7	7,0	—	—	0,3
Пермская—Perm	1	3	—	—	э. 2	3	0,7	2,0	0,1	—	—	—	4,1	0,5	5,0	—	—	0,5
Самарская—Samara	—	—	—	—	—	—	—	—	0,3	1	—	—	0,3	0,1	1,6	—	—	—
Уфимская—Oufa	—	—	—	—	—	—	—	0,4	—	34	—	—	0,2	0,9	1,8	—	—	—
Итого—Total	2	8	—	—	э. 2	3	5,8	7,9	0,7	58	—	—	7,4	3,5	18,3	—	—	0,8
Прибалтійскій р. (Prov. Baltiques).																		
Лифляндская—Livonie	2	6	—	—	—	—	0,1	—	0,1	—	—	0,4	28,8	0,5	81,0	—	—	—
С.-Петербургская—St.-Petersbourg	5	62	—	—	э. 4	18	85,7	1,4	1,5	180	—	0,5	446,1	21,7	450,4	4,5	30,1	15,8
Эстляндская—Esthonie	4	78	—	—	—	—	—	—	0,8	—	—	3,0	4,0	4,2	17,2	—	—	1,0
Итого—Total	11	146	—	—	э. 4	18	85,8	1,4	2,4	180	—	3,9	478,4	26,4	548,6	4,5	30,1	16,8
Центр.-промышл. р. (Centre industriel).																		
Московская—Moscou	3	22	—	—	э. 1	20	32,6	0,2	0,9	5	18	—	99,0	7,8	86,9	—	—	1,9
Нижегородская—Nijni-Novgorod	—	—	—	—	э. 3	7	—	—	—	—	—	—	2,6	—	10,0	—	—	1,2
Смоленская—Smolensk	—	—	—	—	—	—	2,5	2,0	—	—	—	—	3,0	1,2	1,9	0,9	—	—
Итого—Total	3	22	—	—	э. 4	27	35,1	2,2	0,9	5	18	—	104,6	9,0	98,8	0,9	—	3,1
Центрально-черноз. р. (Centre agricole).																		
Орловская—Orel	1	10	—	—	—	—	—	0,4	0,4	—	—	—	3,6	0,7	11,9	—	—	—
Полтавская—Poltava	1	4	—	—	—	—	2,2	—	0,4	—	—	—	4,9	1,0	6,1	—	0,6	1,0
Тамбовская—Tambof	1	6	—	—	—	—	5,6	—	0,4	—	20	—	21,5	1,6	6,0	0,5	—	0,2
Харьковская—Kharkof	—	—	—	—	—	—	4,8	—	—	—	—	—	3,3	0,9	3,4	—	—	0,4
Итого—Total	3	20	—	—	—	—	12,6	0,4	1,2	—	20	—	33,3	4,2	27,4	0,5	0,6	1,6
Сѣверо-западн. р. (Nord-Ouest).																		
Гродненская—Grodno	1	4	—	—	—	—	—	—	0,6	—	—	—	0,7	0,8	0,4	—	—	0,5
Ковенская—Kovno	—	—	—	—	—	—	0,1	—	—	—	—	—	0,3	—	0,5	—	—	0,2
Итого—Total	1	4	—	—	—	—	0,1	—	0,6	—	—	—	1,0	0,8	0,9	—	—	0,7
Юго-западный р. (Sud-Ouest).																		
Кіевская—Kief	1	12	—	—	—	—	11,6	0,1	1,0	2	—	—	56,2	3,6	47,3	—	—	1,3
Подольская—Podolie	—	—	—	—	—	—	4,7	0,9	0,2	139	—	—	12,0	6,1	12,6	—	—	—
Итого—Total	1	12	—	—	—	—	16,3	1,0	1,2	141	—	—	68,2	9,7	59,9	—	—	1,3
Южный р. (Sud).																		
Астраханская—Astrakhan	1	4	—	—	э. 1	12	—	—	1,4	—	—	—	18,1	0,5	22,3	—	—	—
Бессарабская—Bessarabie	1	12	—	—	—	—	0,4	—	0,6	—	—	—	9,5	1,1	4,6	—	—	—
Екатеринославская—Iékaterinoslav	—	—	—	—	—	—	—	0,2	—	8	—	—	3,0	0,3	3,0	—	—	—
Таврическая—Tauride	1	2	—	—	э. 1	5	1,7	—	0,2	2	—	—	2,8	0,8	52,7	—	—	—
Херсонская—Kherson	—	—	—	—	э. 2	8	31,0	0,2	—	1	—	—	30,9	6,1	51,6	—	—	0,9
Черноморская—Mer Noire	1	3	—	—	—	—	1,5	—	0,2	1	—	—	4,2	0,6	4,2	—	—	0,4
Итого—Total	4	21	—	—	э. 4	25	34,6	0,4	2,4	12	—	—	68,5	9,4	138,4	—	—	1,3
Привислинскій р. (Pologne).																		
Варшавская—Varsovie	—	—	—	—	э. 2	4	3,8	0,5	—	—	—	—	25,0	1,4	30,7	—	—	5,7
Петроковская—Pétrokof	2	10	—	—	—	—	9,7	0,3	1,3	—	—	0,1	20,9	3,1	51,0	1,0	—	—
Итого—Total	2	10	—	—	э. 2	4	13,5	0,8	1,3	—	—	0,1	45,9	4,5	81,7	1,0	—	5,7
Закавказскій р. (Transcaucase).																		
Тифлисская—Tiflis	—	—	—	—	э. 15	180	—	—	—	—	—	—	60,2	—	99,0	—	—	—
Восточно-Сибирскій р. (Sibérie orientale).																		
Приморская обл.—Ter. Maritime	1	3	—	—	вт. 1	5	1,5	—	0,1	—	—	—	1,4	0,4	1,2	—	—	—
Итого по второй подгруппѣ Б (ремонтныя мастерскія) Total	**154**	**1.624**	**1**	**4**	вт.—1 кн.—4 э.—46	— 5 — 10 —367	**817,6**	**100,6**	**875,8**	**2.733**	**232**	**11,2**	**5.959,7**	**487,8**	**4.939,7**	**80,0**	**35,6**	**126,5**

[1]) Паръ берется отъ промысловыхъ котловъ.

Разряды заведеній по родамъ производствъ и мѣстонахожденію. (Classification des fabriques par régions et d'après le genre de production).	Число заведеній.	Сумма производства въ тысячахъ рублей.	Выручка по заказамъ въ тысячахъ рублей.	Число рабочихъ. Работавшихъ при заведеніи. Мужчинъ. Взросл.	Мужчинъ. Малол.	Женщинъ. Взросл.	Женщинъ. Малол.	ВСЕГО (обоего пола).	Работавшихъ внѣ заведенія (на сторонѣ).	Паровые котлы. Число котловъ.	Поверхность нагрѣва (кв. фут.).	Число паровыхъ: неподвижныхъ машинъ, локомобилей и турбинъ паровыхъ. Число ихъ.	Число силъ.	и сила двигателей. Двигателей внутрен. сгоранія: нефтяныхъ, керосинов., бензин. и газовыхъ. Число ихъ.	Число силъ.	Водяныхъ: турбинъ и колесъ. Число ихъ.	Число силъ.	Электромоторовъ (отъ чужихъ генерат.), кон. привод. и вѣтр. двигател. Число ихъ.	Число силъ.	Родъ и количество потребленнаго топлива. Тысячъ пудовъ. Твердаго минеральн. топлива: камен. угля, кокса и антрацита.	Древеснаго угля.	Жидкаго минеральн. топл.: мазута, нефти, керос. и бензина.	Кубич. саж. Дрова.	Торфъ.	Разнаго: брикетъ, сучьевъ, пней, соломы, газа, отбросовъ производ. (на сумму тыс. руб.).	Главные расходы (въ тысячахъ рублей). Сырые матеріалы.	Топливо всякое.	Плата рабочимъ. Работавшимъ при заведеніи. Деньгами.	Натурою (харчи, квартира, дополнит. выдачи).	Работавшимъ на сторонѣ.	За наемъ помѣщеній и движущей силы.
	1	2	3	4	5	6	7	8	9	10	11	12	13	14	15	16	17	18	19	20	21	22	23	24	25	26	27	28	29	30	31
Подгруппа третья. **В) Заведенія, занятыя производств. металлическ. издѣлій разнаго рода. (Fabrication d'ouvrages différents en métaux).**																															
Свинцов. трубъ, тонк. оловян. и свинц. листовъ и проч. свинцов. издѣлій (F. d'ouvrages en plomb et en étain: tuyaux, feuilles d'emballage etc.)	**15**	**2.160,0**	**89,4**	**585**	**15**	**291**	—	**891**	—	**8**	**4.167**	**11**	**370**	**7**	**155**	**1**	**15**	**э. 3**	**45**	**139,9**	—	**22,8**	**229**	**14**	**1,7**	**1.449,6**	**46,8**	**240,6**	**5,6**	—	**28,2**
Прибалтійскій р. (Prov. Baltiques).																															
Курляндская—Courlande	2	236,7	—	51	—	190	—	241	—	1	799	2	165	1	30	—	—	—	—	31,6	—	1,0	—	—	—	105,9	6,5	54,1	—	—	—
Лифляндская—Livonie	1	—	15,5	14	—	8	—	22	—	1	228	1	35	—	—	—	—	—	—	1,9	—	—	123	—	0,9	—	2,6	5,3	—	—	1,7
С.-Петербургская—St.-Pétersbourg	2	1.236,9	—	255	3	—	—	258	—	2	1.196	5	110	2	18	—	—	—	—	105,5	—	1,0	2	—	0,8	805,4	24,0	92,7	—	—	7,0
Итого—Total	5	1.473,6	15,5	320	3	198	—	521	—	4	2.223	8	310	3	48	—	—	—	—	139,0	—	2,0	125	—	1,7	911,3	33,1	152,1	—	—	8,7
Центр.-промышл. р. (Centre industriel).																															
Московская—Moscou	6	415,4	41,4	209	—	20	—	229	—	3	1.764	2	48	3	37	—	—	э. 1	15	1,0	—	18,2	19	14	—	350,0	10,0	56,2	5,2	—	12,6
Ярославская—Iaroslav	1	68,0	—	20	—	—	—	20	—	—	—	—	—	1	70	—	—	—	—	—	—	2,7	—	—	—	55,1	1,1	6,0	—	—	—
Итого—Total	7	483,4	41,4	229	—	20	—	249	—	3	1.764	2	48	4	107	—	—	э. 1	15	1,0	—	20,9	19	14	—	405,1	11,1	62,2	5,2	—	12,6
Сѣверо-западный р. (Nord-Ouest).																															
Витебская—Vitebsk	1	35,0	32,5	9	—	—	—	9	—	1	180	1	12	—	—	—	—	—	—	—	—	—	50	—	—	26,3	1,3	2,5	—	—	—
Южный р. (Sud).																															
Донская обл.—Ter. du Don	1	59,9	—	7	—	73	—	80	—	—	—	—	—	—	—	—	—	э. 2	30	—	—	—	—	—	—	23,4	—	15,0	—	—	5,1
Туркестанскій р. (Tourkestan).																															
Самаркандская обл.—Territ. de Samarkande	1	108,0	—	20	12	—	—	32	—	—	—	—	—	—	—	1	15	—	—	—	—	—	35	—	—	83,5	1,4	8,8	0,4	—	1,8
Желѣзо-лудильныя и производ. по оцинков. желѣза (Ferblanterie, zingage du fer)	**15**	**4.757,4**	**56,4**	**862**	**18**	**182**	—	**1.062**	**55**	**14**	**3.743**	**12**	**191**	**6**	**134**	—	—	**э. 7**	**70**	**292,2**	**0,8**	**73,2**	**555**	**122**	—	**3.709,9**	**104,8**	**316,0**	—	**30,2**	**22,2**
Прибалтійскій р. (Prov. Baltiques).																															
Курляндская—Courlande	1	226,1	—	23	—	—	—	23	—	1	182	1	6	—	—	—	—	—	—	10,3	—	—	—	—	—	185,4	1,9	11,2	—	—	—
С.-Петербургская—St.-Pétersbourg	3	1.649,4	—	178	—	70	—	248	—	3	574	2	44	1	20	—	—	э. 6	65	129,4	—	0,9	—	—	—	1.337,9	27,9	84,1	—	—	—
Итого—Total	4	1.875,5	—	201	—	70	—	271	—	4	756	3	50	1	20	—	—	э. 6	65	139,7	—	0,9	—	—	—	1.523,8	29,8	95,3	—	—	—
Центр.-промышл. р. (Centre industriel).																															
Московская—Moscou	4	1.295,3	40,6	283	—	12	—	295	40	4	1.272	5	80	1	16	—	—	э. 1	5	17,5	0,8	56,4	30	122	—	952,9	37,4	98,5	—	19,7	16,2
Нижегородская—Nigni-Novgorod	1	166,8	4,9	65	—	—	—	65	—	1	130	1	25	—	—	—	—	—	—	—	—	—	525	—	—	114,3	7,0	18,5	—	—	—
Итого—Total	5	1.462,1	45,5	348	—	12	—	360	40	5	1.402	6	105	1	16	—	—	э. 1	5	17,5	0,8	56,4	555	122	—	1.067,2	44,4	117,0	—	19,7	16,2
Южный р. (Sud).																															
Донская обл.—Ter. du Don	2	778,7	7,3	227	18	91	—	336	—	2	985	1	12	2	43	—	—	—	—	64,9	—	14,4	—	—	—	597,9	16,1	72,4	—	—	—
Херсонская—Kherson	1	350,0	—	19	—	5	—	24	—	1	138	1	8	—	—	—	—	—	—	24,0	—	—	—	—	—	322,7	5,0	5,3	—	—	6,0
Итого—Total	3	1.128,7	7,3	246	18	96	—	360	—	3	1.123	2	20	2	43	—	—	—	—	88,9	—	14,4	—	—	—	920,6	21,1	77,7	—	—	6,0
Привислинскій р. (Pologne).																															
Варшавская—Varsovie	2	180,3	3,6	47	—	4	—	51	15	1	232	1	16	1	35	—	—	—	—	29,7	—	—	—	—	—	105,8	6,4	19,5	—	10,6	—
Закавказскій р. (Transcaucase).																															
Батумская обл.—Territ. de Batoum	1	110,8	—	20	—	—	—	20	—	1	230	—	—	1	20	—	—	—	—	16,4	—	1,4	—	—	—	93,0	3,1	6,5	—	—	—
Машинное произв. лопатъ, косъ, вилъ и серповъ (F. de pelles, faux, fourches et faucilles)	**9**	**1.460,8**	**3,7**	**1.106**	**5**	**12**	—	**1.123**	—	**9**	**5.701**	**12**	**765**	**3**	**54**	—	—	**э. 3**	**355**	**209,5**	**24,5**	**28,5**	**729**	**500**	—	**638,2**	**92,1**	**365,5**	**9,1**	**5,2**	**8,0**
Восточный р. (Est).																															
Вятская—Viatka	4	29,6	—	95	—	—	—	95	—	3	384	3	34	1	6	—	—	—	—	—	0,5	0,2	74	—	—	12,7	1,6	10,5	—	—	—
Прибалтійскій р. (Prov. Baltiques).																															
С.-Петербургская—St. Pétersbourg	1	215,0	—	95	—	—	—	95	—	1	560	2	75	—	—	—	—	—	—	28,0	—	24,0	—	—	—	93,0	17,9	55,0	—	—	—

Разряды заведеній по родамъ производствъ и мѣстонахожденію. (Classification des fabriques par régions et d'après le genre de production).	Число заведеній.	Сумма производства въ тысячахъ рублей.	Выручка по заказамъ въ тысячахъ рублей.	Число рабочихъ. Работавшихъ при заведеніи. Мужчинъ. Взросл.	Мужчинъ. Малол.	Женщинъ. Взросл.	Женщинъ. Малол.	ВСЕГО (обоего пола).	Работавшихъ внѣ заведенія (на сторонѣ).	Паровые котлы. Число котловъ.	Поверхность нагрѣва (кв. фут.).	Число и сила двигателей. Паровыхъ: неподвижныхъ машинъ, локомобилей и турбинъ паровыхъ. Число ихъ.	Число силъ.	Двигателей внутрен. сгоранія: нефтяныхъ, керосиновъ, бензин. и газовыхъ. Число ихъ.	Число силъ.	Водяныхъ: турбинъ и колесъ. Число ихъ.	Число силъ.	Электромоторовъ (отъ чужихъ генерат.), кон. привод. и вѣтр. двигател. Число ихъ.	Число силъ.	Родъ и количество потребленнаго топлива. Тысячъ пудовъ. Твердаго минеральн. топлива: камен. угля, кокса и антрацита.	Древеснаго угля.	Жидкаго минеральн. топл.: мазута, нефти, керос. и бензина.	Кубич. саженъ. Дрова.	Торфъ.	Разнаго: брикетъ, сучьевъ, пней, соломы, газа, отбросовъ производ. (на сумму тыс. руб.).	Главные расходы (въ тысячахъ рублей). Сырые матеріалы.	Топливо всякое.	Плата рабочимъ. Работавшимъ при заведеніи. Деньгами.	Натурою (харчи, квартира, дополнит. выдачи).	Работавшимъ на сторонѣ.	За наемъ помѣщеній и движущей силы.
	1	2	8	4	5	6	7	8	9	10	11	12	13	14	15	16	17	18	19	20	21	22	23	24	25	26	27	28	29	30	31
Центр.-промышл. р. (Centre industriel).																															
Владимірская—Vladimir	1	143,4	—	208	—	12	—	220	—	—	—	—	—	2	48	—	—	—	—	0,5	24,0	4,3	135	—	—	61,4	10,7	42,1	—	5,2	—
Сѣверо-западный р. (Nord-Ouest).																															
Виленская—Vilna	1	261,4	—	217	—	—	—	217	—	1	2.608	2	244	—	—	—	—	—	—	—	—	—	511	500	—	87,0	21,5	83,4	1,1	—	—
Южный р. (Sud).																															
Екатеринославская—Iekaterinoslav	1	198,7	1,9	96	5	—	—	101	—	1	209	1	12	—	—	—	—	э. 3	355	51,0	—	—	—	—	—	119,2	7,4	32,5	—	—	8,0
Привислинскій р. (Pologne).																															
Варшавская—Varsovie	1	612,7	1,8	395	—	—	—	395	—	3	1.940	4	400	—	—	—	—	—	—	130,0	—	—	9	—	—	265,0	33,0	142,0	8,0	—	—
Производство ножеваго товара (Coutellerie).	**25**	**1.843,2**	**93,4**	**2.067**	**67**	**28**	—	**2.162**	**1.727**	**15**	**7.254**	**15**	**420**	**9**	**164**	**2**	**56**	**э. 3**	**12**	**63,1**	**75,7**	**12,7**	**1.435**	**1.196**	—	**492,3**	**80,1**	**539,2**	**17,8**	**373,3**	**14,6**
Восточный р. (Est).																															
Уфимская—Oufa	2	20,9	—	29	9	—	—	38	26	—	—	—	—	1	5	1	6	—	—	—	0,1	0,3	50	—	—	1,5	0,5	9,6	—	7,0	—
Прибалтійскій р. (Prov. Baltiques).																															
Лифляндская—Livonie	4	249,8	—	315	4	25	—	344	—	4	1.351	4	167	—	—	—	—	э. 1	8	62,2	—	—	65	11	—	95,6	12,3	88,5	—	—	2,6
Центр.-промышл. р. (Centre industriel).																															
Владимірская—Vladimir	7	572,7	85,1	778	27	—	—	805	444	8	4.923	8	195	1	5	—	—	—	—	—	43,0	3,7	775	623	—	154,8	38,7	201,0	17,8	105,1	0,5
Нижегородская Nijni-Novgorod	9	799,7	8,4	731	20	3	—	754	1.253	2	738	2	43	6	150	—	—	—	—	0,6	32,6	8,3	425	302	—	208,3	22,2	177,5	—	260,8	0,5
Итого—Total	16	1.372,4	93,5	1.509	47	3	—	1.559	1.697	10	5.661	10	238	7	155	—	—	—	—	0,6	75,6	12,0	1.200	925	—	363,1	60,9	378,5	17,8	365,9	1,0
Привислинскій р. (Pologne).																															
Варшавская—Varsovie	2	60,6	—	37	7	—	—	44	—	1	242	1	1	1	4	—	—	э. 2	9	0,3	—	0,4	—	—	—	9,2	0,7	20,6	—	—	3,0
Радомская—Radom	1	139,5	—	177	—	—	—	177	4	—	—	—	—	—	—	1	50	—	—	—	—	—	120	260	—	22,9	5,7	42,0	—	0,4	8,0
Итого—Total	3	200,1	—	214	7	—	—	221	4	1	242	1	1	1	4	1	50	э. 2	9	0,3	—	0,4	120	260	—	32,1	6,4	62,6	—	0,4	11,0
Машинное производство жестяныхъ коробокъ (F. de boites en fer-blanc).	**20**	**7.618,1**	—	**2.198**	**50**	**1.889**	**22**	**4.159**	**80**	**19**	**12.621**	**16**	[illegible]	**7**	**300**	—	—	**э. 36**	**250**	**403,8**	**1,6**	**84,3**	**30**	**5**	**1,3**	**4.093,7**	**124,7**	**1.205,3**	**0,1**	**23,2**	**74,4**
Прибалтійскій р. (Prov. Baltiques).																															
Лифляндская—Livonie	3	827,4	—	157	35	248	15	455	—	1	631	1	60	2	26	—	—	—	—	37,3	—	—	3	—	—	597,8	7,1	77,8	—	—	—
С.-Петербургская—St. Pétersbourg	2	1.294,4	—	417	—	281	—	698	—	2	2.738	2	200	1	80	—	—	э. 7	38	112,7	0,2	7,5	—	—	—	649,6	27,3	246,1	—	—	30,0
Эстляндская—Esthonie	3	221,5	—	86	—	53	—	139	—	2	251	2	15	2	7	—	—	—	—	20,2	—	—	—	—	0,5	130,9	3,5	34,9	0,1	—	0,5
Итого—Total	8	2.343,3	—	660	35	582	15	1.292	—	5	3.620	5	275	5	113	—	—	э. 7	38	170,2	0,2	7,5	3	—	0,5	1.378,3	37,9	358,8	0,1	—	30,5
Центр.-промышл. р. (Centre industriel).																															
Московская—Moscou	5	2.536,1	—	601	2	859	—	1.462	—	5	2.494	2	57	3	23	—	—	э. 29	212	95,1	1,2	43,2	27	5	0,8	1.063,0	42,7	379,0	—	—	6,6
Южный р. (Sud).																															
Астраханская—Astrakhan	2	32,0	—	8	11	1	—	20	—	—	—	—	—	2	10	—	—	—	—	—	0,3	0,2	—	—	—	18,7	0,2	5,8	—	—	1,0
Херсонская—Kherson	2	1.012,6	—	223	2	344	7	576	—	3	1.906	2	1[illegible]	1	75	—	—	—	—	87,9	—	8,0	—	—	—	630,4	22,4	182,5	—	—	6,0
Итого—Total	4	1.044,6	—	231	13	345	7	596	—	3	1.906	2	12[illegible]	3	85	—	—	—	—	87,9	0,3	8,2	—	—	—	649,1	22,6	188,3	—	—	7,0
Привислинскій р. (Pologne).																															
Варшавская—Varsovie	1	443,6	—	77	—	103	—	180	—	2	1.030	1	4[illegible]	2	24	—	—	—	—	50,7	—	—	—	—	—	233,4	10,2	73,4	—	—	—
Закавказскій р. (Transcaucase).																															
Батумская обл.—Ter. de Batoum	2	1.250,5	—	629	—	—	—	629	80	4	3.571	6	2[illegible]	4	55	—	—	—	—	—	—	25,3	—	—	—	770,0	11,2	205,9	—	23,2	30,2
Производство скобян. и замочнаго товара (Fab. de cuivrerie de bâtiment et serrurerie)	**45**	**4.752,3**	**20,1**	**3.730**	**87**	**672**	**29**	**4.518**	**350**	**13**	**13.251**	**9**	**68[illegible]**	**24**	**657**	—	—	**э. 4**	**11**	**651,9**	**48,7**	**15,0**	**1.414**	—	—	**1.864,8**	**185,6**	**1.347,4**	**0,5**	**57,8**	**18,3**
Прибалтійскій р. (Prov. Baltiques).																															
Курляндская—Courlande	2	452,3	—	450	—	120	—	570	—	2	643	2	7[illegible]	2	11	—	—	—	—	103,0	—	2,2	70	—	—	127,5	23,5	137,3	—	—	1,5
Лифляндская—Livonie	2	1.137,5	—	607	—	341	—	948	—	3	1.748	2	11[illegible]	1	200	—	—	—	—	165,8	—	—	—	—	—	585,2	30,8	310,4	—	—	—
С.-Петербургская—St. Pétersbourg	2	43,1	—	30	6	—	—	36	—	—	—	—	—	1	16	—	—	э. 2	2	1,2	—	1,0	10	—	—	22,8	1,0	9,0	—	—	3,2
Итого—Total	6	1.632,9	—	1.087	6	461	—	1.554	—	5	2.391	4	18[illegible]	4	227	—	—	э. 2	2	270,0	—	3,2	80	—	—	735,5	55,3	456,7	—	—	4,7

Разряды заведеній по родамъ производствъ и мѣстонахожденію. (Classification des fabriques par régions et d'après le genre de production).	Число заведеній.	Сумма производства въ тысячахъ рублей.	Выручка по заказамъ въ тысячахъ рублей.	Число рабочихъ. Работавшихъ при заведеніи. Мужчинъ. Взросл.	Мужчинъ. Малол.	Женщинъ. Взросл.	Женщинъ. Малол.	ВСЕГО (обоего пола).	Работавшихъ внѣ заведенія (на сторонѣ).	Паровые котлы. Число котловъ.	Поверхность нагрѣва (кв. фут.).	Число и сила двигателей. Паровыхъ: въ подвижныхъ машинъ, локомобилей и турбинъ паровыхъ. Число ихъ.	Число силъ.	Двигателей внутрен. сгоранія: нефтяныхъ, керосиновыхъ, бензин. и газовыхъ. Число ихъ.	Число силъ.	Водяныхъ: турбинъ и колесъ. Число ихъ.	Число силъ.	Электромоторовъ (отъ чужихъ генерат.), кон. привод. и вѣтр. двигател. Число ихъ.	Число силъ.	Родъ и количество потребленнаго топлива. Тысячъ пудовъ. Твердаго минеральн. топлива: камен. угля, кокса и антрацита.	Дрекснаго угля.	Жидкаго минеральн. топл.: мазута, нефти, керос. и бензина.	Кубич. саж. Дрова.	Торфъ.	Разнаго: брикетъ, сучьевъ, пней, соломы, газа, отбросовъ производ. (на сумму тыс. руб.).	Главные расходы (въ тысячахъ рублей). Сырые матеріалы.	Топливо всякое.	Плата рабочимъ. Работавшимъ при заведеніи. Деньгами.	Натурою (харчи, квартира, дополнит. выдачи).	Работавшимъ на сторонѣ.	За наемъ помѣщеній и движущей силы.
1	2	3	4	5	6	7	8	9	10	11	12	13	14	15	16	17	18	19	20	21	22	23	24	25	26	27	28	29	30	31
Центр.-промышл. р. (Centre industriel).																														
Московская—Moscou	2	131,0	—	153	2	—	—	155	—	—	—	—	2	30	—	—	—	—	0,6	1,3	2,6	38	—	—	36,7	5,8	44,2	—	—	5,8
Нижегородская—Nijni-Novgorod	2	32,5	—	53	—	—	—	53	5	—	—	—	2	24	—	—	—	—	—	1,7	1,5	7	—	—	14,1	1,0	10,0	—	1,0	0,2
Итого—Total	4	163,5	—	206	2	—	—	208	5	—	—	—	—	4	54	—	—	—	—	0,6	3,0	4,1	45	—	—	50,8	6,8	54,2	—	1,0	6,0
Центр.-черноз. р. (Centre agricole).																														
Тульская—Toula	18	607,1	17,1	608	4	70	2	684	345	—	—	—	—	7	116	—	—	—	—	25,6	44,9	6,1	80	—	—	252,4	21,5	129,4	0,5	56,8	—
Сѣверо-западный р. (Nord-Ouest).																														
Виленская—Vilna	1	60,0	—	51	4	2	—	57	—	—	—	—	—	1	16	—	—	—	—	1,1	0,3	0.5	—	—	—	32,0	1,2	12,0	—	—	1,0
Ковенская—Kovno	1	1.420,0	—	1.059	4	87	—	1.150	—	3	5.901	2	36	—	—	—	—	—	—	190,0	0,5	—	1.200	—	—	490,0	72,4	453,1	—	—	—
Итого—Total	2	1.480,0	—	1.110	8	89	—	1.207	—	3	5.901	2	36	1	16	—	—	—	—	191,1	0,8	0,5	1.200	—	—	522,0	73,6	465,1	—	—	1,0
Южный р. (Sud).																														
Донская обл.—Territ. du Don	1	214,6	—	184	7	—	—	191	—	1	88	—	—	2	145	—	—	—	—	40,5	—	—	—	—	—	56,0	6,7	58,4	—	—	4,2
Привислинскій р. (Pologne).																														
Варшавская—Varsovie	11	597,6	3,0	463	54	52	27	596	—	3	4.187	2	11	5	93	—	—	э. 2	9	98,1	—	0,4	9	—	—	226,6	16,5	164,7	—	—	2,5
Люблинская—Lublin	1	28,0	—	25	—	—	—	25	—	—	—	—	—	1	6	—	—	—	—	2,5	—	0,7	—	—	—	10,0	2,1	10,3	—	—	—
Петроковская—Pétrokof	2	28,5	—	47	6	—	—	53	—	1	684	1	2	—	—	—	—	—	—	23,7	—	—	—	—	—	11,6	3,2	8,7	—	—	—
Итого—Total	14	654,1	3,0	535	60	52	27	674	—	4	4.871	3	14	6	99	—	—	э. 2	9	124,3	—	1,1	9	—	—	248,2	21,8	183,7	—	—	2,5
Производство мѣдной домашней и церковн. утвари, металлич. пуговицъ и другихъ мѣдныхъ издѣлій (F. d'ustensiles de cuivre, laiton, de boutons et autres articles métalliques)	**92**	**6.403,5**	**11,3**	**4.390**	**57**	**720**	**16**	**5.183**	**1.175**	**13**	**6.120**	**12**	**29**	**55**	**654**	**3**	**100**	кн. 2 э. 23	2 61	**106,6**	**179,7**	**60,5**	**1.221**	**159**	**5,4**	**3.835,6**	**135,3**	**1.267,4**	**0,3**	**284,8**	**45,1**
Восточный р. (Est).																														
Вятская—Viatka	2	26,7	—	30	—	—	—	30	—	—	—	—	—	2	7	—	—	—	—	—	1,7	0,4	10	—	—	19,5	1,0	1,5	—	—	—
Пермская—Perm	3	27,8	—	50	15	—	—	65	—	—	—	—	—	2	8	—	—	кн. 1	1	—	1,3	0,2	21	—	—	21,1	0,5	6,4	—	—	—
Итого—Total	5	54,5	—	80	15	—	—	95	—	—	—	—	—	4	15	—	—	кн. 1	1	—	3,0	0,6	31	—	—	40,6	1,5	7,9	—	—	—
Прибалтійскій р. (Prov. Baltiques).																														
Лифляндская—Livonie	3	82,6	—	51	—	45	—	96	—	1	142	1	2	—	—	—	—	э. 1	5	9,0	0,6	—	—	—	—	45,0	1,8	24,9	—	—	3,3
С.-Петербургская—St.-Pétersbourg	6	466,9	—	299	—	20	—	319	—	1	427	1	2	3	38	—	—	э. 3	12	15,5	6,0	0,8	20	—	2,0	248,1	8,8	113,7	—	—	13,7
Итого—Total	9	549,5	—	350	—	65	—	415	—	2	569	2	5	3	38	—	—	э. 4	17	24,5	6,6	0,8	20	—	2,0	293,1	10,6	138,6	—	—	17,0
Центр.-промышл. р. (Centre industriel).																														
Владимірская—Vladimir	3	883,5	—	574	8	—	—	582	—	5	2.518	6	13	—	—	3	100	—	—	3,1	12,5	33,0	790	—	—	552,5	28,3	117,6	—	—	—
Костромская—Kostroma	1	7,8	4,0	15	—	—	—	15	—	—	—	—	—	—	—	—	—	—	—	—	0,6	—	12	—	—	3,5	0,3	4,6	—	—	0,4
Московская—Moscou	22	866,3	6,6	682	3	255	7	947	38	—	—	—	—	11	112	—	—	э. 12	29	8,5	15,4	6,8	110	79	—	424,3	20,4	255,9	—	5,6	9,0
Итого—Total	26	1.757,6	10,6	1.271	11	255	7	1.544	38	5	2.518	6	13	11	112	3	100	э. 12	29	11,6	28,5	39,8	912	79	—	980,3	49,0	378,1	—	5,6	9,4
Центр.-черноз. р. (Centre agricole).																														
Орловская—Orel	2	124,4	—	118	—	—	—	118	—	—	—	—	—	2	24	—	—	—	—	5,3	0,4	1,4	—	80	—	72,4	2,6	22,0	—	—	0,8
Тульская—Toula	33	3.452,5	—	2.231	26	200	—	2.457	1.137	5	2.588	3	8	25	365	—	—	э. 2 кн. 1	3 1	41,2	139,3	16,8	242	—	—	2.243,9	59,1	575,5	0,3	279,3	1,5
Итого—Total	35	3.576,9	—	2.349	26	200	—	2.575	1.137	5	2.588	3	8	27	389	—	—	э. 2 кн. 1	3 1	46,5	139,7	18,2	242	80	—	2.316,3	61,7	597,5	0,3	279,3	2,3
Сѣверо-западный р. (Nord-Ouest).																														
Виленская—Vilna	1	15,0	—	6	—	6	—	12	—	—	—	—	—	1	10	—	—	—	—	—	—	0,4	—	—	—	2,6	0,6	2,4	—	—	1,0
Южный р. (Sud).																														
Херсонская—Kherson	2	75,1	—	57	—	2	—	59	—	1	445	1	2	2	8	—	—	—	—	6,7	0,5	0,1	1	—	0,8	43,5	2,7	17,9	—	—	0,9
Привислинскій р. (Pologne).																														
Варшавская—Varsovie	11	321,2	0,7	245	1	130	2	378	—	—	—	—	—	5	72	—	—	э. 5	12	16,3	1,2	—	5	—	2,6	139,3	7,7	112,9	—	—	14,6
Ломжинская—Lomja	2	48,5	—	28	3	55	—	86	—	—	—	—	—	2	10	—	—	—	—	1,0	0,2	0,7	10	—	—	18,0	1,5	10,8	—	—	—
Радомская—Radom	1	5,3	—	4	1	7	7	19	—	—	—	—	—	—	—	—	—	—	—	—	—	—	—	—	—	1,9	—	1,5	—	—	—
Итого—Total	14	375,0	0,7	277	5	192	9	483	—	—	—	—	—	7	82	—	—	э. 5	12	17,3	1,4	0,7	15	—	2,6	159,2	9,2	125,2	—	—	14,6

Разряды заведеній по родамъ производствъ и мѣстонахожденію. (Classification des fabriques par régions et d'après le genre de production).	Число заведеній.	Сумма производства въ тысячахъ рублей.	Выручка по заказамъ въ тысячахъ рублей.	Число рабочихъ. Работавшихъ при заведеніи. Мужчинъ. Взросл.	Мужчинъ. Малол.	Женщинъ. Взросл.	Женщинъ. Малол.	ВСЕГО (обоего пола).	Работавшихъ внѣ заведенія (на сторонѣ).	Паровые котлы. Число котловъ.	Поверхность нагрѣва (кв. фут.)	Число и сила двигателей. Паровыхъ: неподвижныхъ машинъ, локомобилей и турбинъ паровыхъ. Число ихъ.	Число силъ.	Двигателей внутрен. сгоранія: нефтяныхъ, керосинов., бензин. и газовыхъ. Число ихъ.	Число силъ.	Водяныхъ: турбинъ и колесъ. Число ихъ.	Число силъ.	Электромоторовъ (отъ чужихъ генерат.), кон. привод. и вѣтр. двигател. Число ихъ.	Число силъ.	Родъ и количество потребленнаго топлива. Тысячъ пудовъ. Твердаго минеральн. топлива: камен. угля, кокса и антрацита.	Древеснаго угля.	Жидкаго минеральн. топл.: мазута, нефти, керос. и бензина.	Кубич. саженъ. Дрова.	Торфъ.	Разнаго: брикетъ, сучьевъ, пней, соломы, газа, отбросовъ производ. (на сумму тыс. руб.).	Главные расходы (въ тысячахъ руб.). Сырые матеріалы.	Топливо всякое.	Плата рабочимъ. Работавшимъ при заведеніи. Деньгами.	Натурою (харчи, квартира, доход-нит. выдачи).	Работавшимъ на сторонѣ.	За наемъ помѣщеній и движущей силы.
	1	2	3	4	5	6	7	8	9	10	11	12	13	14	15	16	17	18	19	20	21	22	23	24	25	26	27	28	29	30	31
Золотосусальное, золотобойное и серебропрокатное производства. (F. d'or et d'argent battu, mussifs)	**6**	**123,7**	**22,0**	**109**	**—**	**22**	**—**	**131**	**—**	**1**	**240**	**1**	**22**	**4**	**66**	**—**	**—**	**—**	**—**	**14,0**	**0,1**	**2,7**	**165**	**—**	**—**	**92,2**	**7,2**	**24,8**	**—**	**—**	**4,5**
Прибалтійскій р. (Prov. Baltiques).																															
С.-Петербургская—St. Pétersbourg	1	—	17,8	11	—	—	—	11	—	1	240	1	22	—	—	—	—	—	—	14,0	—	—	40	—	—	—	3,2	4,0	—	—	2,0
Центрально-промышл. р. (Centre industriel).																															
Владимірская—Vladimir	1	22,9	—	42	—	5	—	47	—	—	—	—	—	1	30	—	—	—	—	—	—	1,0	125	—	—	13,8	2,0	6,2	—	—	—
Московская—Moscou	3	91,7	—	50	—	11	—	61	—	—	—	—	—	3	36	—	—	—	—	—	—	1,7	—	—	—	69,3	2,0	10,3	—	—	2,0
Итого—Total	4	114,6	—	92	—	16	—	108	—	—	—	—	—	4	66	—	—	—	—	—	—	2,7	125	—	—	83,1	4,0	16,5	—	—	2,0
Привислинскій р. (Pologne).																															
Варшавская—Varsovie	1	9,1	4,2	6	—	6	—	12	—	—	—	—	—	—	—	—	—	—	—	—	0,1	—	—	—	—	9,1	0,04	4,4	—	—	0,5
Производства: желѣзн., чугун., лужен. и эмальирован. посуды. (F. d'ustensiles de cuisine en fer et en fonte étamé et émaillé)	**28**	**6.058,3**	**38,9**	**3.183**	**219**	**1.426**	**102**	**4.930**	**104**	**15**	**8.441**	**14**	**721**	**7**	**67**	**1**	**15**	**э. 9**	**55**	**1.938,0**	**11,8**	**2,0**	**329**	**—**	**—**	**3.406,3**	**344,5**	**1.217,7**	**—**	**6,8**	**13,9**
Восточный р. (Est).																															
Вятская—Viatka	1	16,0	—	50	—	—	—	50	—	—	—	—	—	—	—	—	—	э. 1	3	—	5,0	—	40	—	—	8,0	1,5	6,0	—	—	—
Оренбургская—Orenbourg	1	11,5	—	15	—	—	—	15	—	—	—	—	—	1	4	—	—	—	—	—	—	0,1	2	—	—	11,5	0,2	3,6	—	—	—
Пермская—Perm	4	171,0	—	82	24	11	—	117	24	—	—	—	—	1	10	—	—	э. 2	6	—	3,3	0,3	145	—	—	106,4	3,2	22,7	—	4,8	0,6
Итого—Total	6	198,5	—	147	24	11	—	182	24	—	—	—	—	2	14	—	—	э. 3	9	—	8,3	0,4	187	—	—	125,9	4,9	32,8	—	4,8	0,6
Прибалтійскій р. (Prov. Baltiques).																															
Лифляндская—Livonie	1	100,0	—	50	—	8	—	58	—	—	—	—	—	—	—	—	—	э. 4	35	4,5	0,3	—	3	—	—	56,0	0,9	23,0	—	—	—
Центрально-промышл. р. (Centre industriel).																															
Московская—Moscou	3	256,1	21,0	224	1	18	—	243	—	—	—	—	—	2	25	—	—	э. 2	11	6,6	3,2	1,2	33	—	—	109,8	4,5	91,8	—	—	5,4
Центр.-черноз. р. (Centre agricole).																															
Рязанская—Riazan	2	81,8	—	30	—	13	—	43	—	—	—	—	—	—	—	—	—	—	—	0,4	—	—	88	—	—	47,0	1,5	8,2	—	—	—
Южный р. (Sud).																															
Екатеринославская—Iékaterinoslav	1	179,1	—	92	—	78	—	170	—	1	968	1	80	—	—	—	—	—	—	215,0	—	—	—	—	—	82,2	17,2	42,6	—	—	—
Херсонская—Kherson	7	1.188,8	17,9	303	—	117	—	420	80	5	1.274	5	106	2	13	—	—	—	—	122,8	0,1	0,5	6	—	—	901,5	23,5	120,1	—	2,0	4,1
Итого—Total	8	1.367,9	17,9	395	—	195	—	590	80	6	2.242	6	186	2	13	—	—	—	—	337,8	0,1	0,5	6	—	—	983,7	40,7	162,7	—	2,0	4,1
Привислинскій р. (Pologne).																															
Варшавская—Varsovie	5	2.702,4	—	1.391	5	1.094	2	2.492	—	6	4.353	5	330	1	15	—	—	—	—	1.168,3	—	—	—	—	—	1.409,4	201,6	658,8	—	—	0,5
Кѣлецкая—Kieltzy	1	814,9	—	299	147	78	100	624	—	1	1.100	1	150	—	—	—	—	—	—	164,0	—	—	—	—	—	459,6	30,0	88,1	—	—	—
Радомская—Radom	2	536,7	—	647	42	9	—	698	—	2	746	2	55	—	—	1	15	—	—	256,4	—	—	12	—	—	215,0	60,5	152,9	—	—	3,3
Итого—Total	8	4.054,0	—	2.337	194	1.181	102	3.814	—	9	6.199	8	535	1	15	1	15	—	—	1.588,7	—	—	12	—	—	2.084,0	292,1	899,9	—	—	3,8
Гильзовое, патронное и пистонное произв. (F. d'étuis, cartouches et capsules pour armes à feu)	**5**	**1.195,0**	**57,9**	**388**	**2**	**247**	**—**	**637**	**—**	**8**	**4.568**	**6**	**345**	**1**	**25**	**—**	**—**	**—**	**—**	**103,1**	**0,3**	**34,6**	**50**	**—**	**—**	**509,1**	**37,6**	**186,2**	**4,5**	**—**	**0,1**
Прибалтійскій р. (Prov. Baltiques).																															
Лифляндская—Livonie	1	366,7	—	109	—	60	—	169	—	2	986	2	60	—	—	—	—	—	—	50,1	—	—	30	—	—	140,6	8,7	66,5	—	—	—
С.-Петербургская—St.-Pétersbour	2	446,6	—	145	2	18	—	165	—	3	1.967	2	185	—	—	—	—	—	—	53,0	—	—	20	—	—	101,7	12,1	51,9	—	—	—
Итого—Total	3	813,3	—	254	2	78	—	334	—	5	2.953	4	245	—	—	—	—	—	—	103,1	—	—	50	—	—	242,3	20,8	118,4	—	—	—
Центр.-промышл. р. (Centre industriel).																															
Московская—Moscou	2	381,6	57,9	134	—	169	—	303	—	3	1.615	2	100	1	25	—	—	—	—	—	0,3	34,6	—	—	—	266,8	16,8	67,8	4,5	—	0,1
Производства: игольное и булав., шпилекъ, крючковъ и петель. (F. d'aiguilles, épingles et d'hameçons)	**11**	**858,4**	**—**	**473**	**3**	**380**	**6**	**862**	**225**	**6**	**2.978**	**6**	**265**	**6**	**107**	**—**	**—**	**—**	**—**	**86,8**	**6,2**	**5,1**	**1.116**	**418**	**—**	**295,3**	**39,1**	**194,1**	**4,3**	**7,3**	**11,9**
Прибалтійскій р. (Prov. Baltiques).																															
Лифляндская—Livonie	1	105,7	—	45	—	35	—	80	—	1	219	1	20	1	12	—	—	—	—	21,0	—	—	37	—	—	28,4	4,8	25,9	—	—	—
С.-Петербургская—S.-Pétersbourg	1	30,0	—	25	—	—	—	25	—	—	—	—	—	1	8	—	—	—	—	1,2	—	—	—	—	—	10,0	0,1	10,0	—	—	—
Итого—Total	2	135,7	—	70	—	35	—	105	—	1	219	1	20	2	20	—	—	—	—	22,2	—	—	37	—	—	38,4	4,9	35,9	—	—	—

Разряды заведеній по родамъ производствъ и мѣстонахожденію. (Classification des fabriques par régions et d'après le genre de production).	Число заведеній.	Сумма производства въ тысячахъ рублей.	Выручка по заказамъ въ тысячахъ рублей.	Число рабочихъ. Работавшихъ при заведеніи. Мужчинъ. Взросл.	Мужчинъ. Малол.	Женщинъ. Взросл.	Женщинъ. Малол.	ВСЕГО (обоего пола).	Работавшихъ внѣ заведенія (на сторонѣ).	Паровые котлы. Число котловъ.	Поверхность нагрѣва (кв. фут.).	Число и сила двигателей. Паровыхъ: неподвижныхъ машинъ, локомобилей и турбинъ паровыхъ. Число ихъ.	Число силъ.	Двигателей внутрен. сгоранія: нефтяныхъ, керосинов., бензин. и газовыхъ. Число ихъ.	Число силъ.	Водяныхъ: турбинъ и колесъ. Число ихъ.	Число силъ.	Электромоторовъ (отъ чужихъ генерат.), кон. привод. и вѣтр. двигател. Число ихъ.	Число силъ.	Родъ и количество потребленнаго топлива. Тысячъ пудовъ. Твердаго минеральн. топлива: камен. угля, кокса и антрацита.	Дрекснаго угля.	Жидкаго минеральн. топл.: мазута, нефти, керос. и бензина.	Кубич. саженъ. Дрова.	Торфъ.	Разнаго: брикетъ, сучьевъ, пней, соломы, газа, отбросовъ производ. (на сумму тыс. руб.).	Главные расходы (въ тысячахъ руб.). Сырые матеріалы.	Топливо всякое.	Плата рабочимъ. Работавшимъ при заведеніи. Деньгами.	Натурою (харчи, квартира, дополнит. выдачи).	Работавшимъ на сторонѣ.	За наемъ помѣщеній и движущей силы.
	1	2	3	4	5	6	7	8	9	10	11	12	13	14	15	16	17	18	19	20	21	22	23	24	25	26	27	28	29	30	31
Центр.-промышл. р. (Centre industriel).																															
Московская—Moscou	3	266,8	—	138	3	132	6	279	—	2	1.285	1	80	2	65	—	—	—	—	2,1	0,9	5,0	638	48	—	114,1	11,6	63,6	4,3	—	4,7
Сѣверо-западный р. (Nord-Ouest).																															
Витебская—Vitebsk	1	299,0	—	151	—	111	—	262	202	2	990	2	95	—	—	—	—	—	—	—	4,8	—	395	370	—	76,0	11,7	50,7	—	6,3	—
Привислинскій р. (Pologne).																															
Варшавская—Varsovie	4	75,9	—	39	—	49	—	58	—	—	—	—	—	2	2	—	—	—	—	10,6	0,4	0,1	4	—	—	31,2	3,2	23,8	—	—	7,2
Петроковская—Pétrokof	1	81,0	—	75	—	53	—	128	23	1	484	2	70	—	—	—	—	—	—	51,9	0,2	—	42	—	—	35,7	7,6	20,0	—	1,0	—
Итого—Total	5	156,9	—	114	—	102	—	216	23	1	484	2	70	2	22	—	—	—	—	62,5	0,6	0,1	46	—	—	66,9	10,8	43,8	—	1,0	7,2
Производства: Жестяно-цинко и мѣдно-паяльное, ламп. и фонарное, бронзы художеств. и металлич. духов. музык. инструментовъ. (F. d'objets soudés de fer-blanc, cuivre et zinc: lampes, lanternes, bronze d'art, instruments de musique etc.)	**55**	**3.527,1**	—	**1.966**	**69**	**545**	**7**	**2.587**	**3**	**10**	**4.883**	**9**	**332**	**28**	**276**	—	—	к. 1 э. 42	2 227	**169,9**	**15,0**	**22,8**	**265**	**120**	**1,6**	**1.429,7**	**71,8**	**852,2**	**0,7**	**0,4**	**89,7**
Прибалтійскій р. (Prov. Baltiques).																															
Лифляндская—Livonie	5	721,0	—	164	8	21	—	193	—	1	91	1	6	3	39	—	—	э. 24	188	1,1	—	0,5	1	100	—	344,5	2,3	73,7	—	—	30,8
С.-Петербургская—St.-Pétersbourg	9	719,1	—	411	15	2	—	428	—	2	300	2	32	5	71	—	—	э. 4	9	25,3	4,7	1,9	62	—	0,6	317,0	14,2	190,4	0,3	—	18,0
Итого—Total	14	1.440,1	—	575	23	23	—	621	—	3	391	3	38	8	110	—	—	э. 28	197	26,4	4,7	2,4	63	100	0,6	661,5	16,5	264,1	0,3	—	48,8
Центр.-промышл. р. (Centre industriel).																															
Московская—Moscou	13	515,6	—	372	5	18	—	395	—	1	1.129	1	50	7	58	—	—	кн. 1 э. 1	2 2	7,6	4,8	17,9	124	—	—	174,4	16,9	118,2	0,2	—	18,3
(Центр-черноз. р. (Centre agricole).																															
Харьковская—Kharkof	2	29,3	—	53	—	—	—	53	—	—	—	—	—	—	—	—	—	э. 2	4	2,5	0,5	—	1	—	—	10,2	0,7	10,2	—	—	2,0
Сѣверо-Западный р. (Nord-Ouest).																															
Виленская—Vilna	2	38,9	—	59	1	—	—	60	3	—	—	—	—	2	13	—	—	—	—	—	0,5	0,7	—	—	—	12,7	1,2	12,9	—	0,4	2,8
Юго-западный р. (Sud-Ouest).																															
Кіевская—Kief	1	50.0	—	55	—	—	—	55	—	—	—	—	—	—	—	—	—	—	—	0,6	1,0	—	30	—	—	20,0	1,4	15,0	—	—	5,0
Южный р. (Sud).																															
Херсонская—Kherson	2	46,0	—	35	4	23	6	68	—	—	—	—	—	2	10	—	—	—	—	0,8	0,5	0,6	—	—	—	17,6	1,6	16,5	—	—	1,7
Привислинскій р. (Pologne).																															
Варшавская—Varsovie	17	1.312,2	—	748	27	363	1	1.139	—	4	3.012	3	223	8	71	—	—	э. 10	19	124,2	2,9	0,6	8	—	1,0	489,1	30,3	387,9	0,2	—	9,8
Петроковская—Pétrokof	2	40,7	—	35	9	10	—	54	—	1	193	1	9	—	—	—	—	э. 1	5	6,2	—	—	—	—	—	16,6	0,9	12,4	—	—	—
Радомская—Radom	1	14,3	—	26	—	14	—	40	—	1	158	1	12	—	—	—	—	—	—	—	—	—	25	20	—	8,0	0,7	4,3	—	—	—
Сѣдлецкая—Siedletz	1	40,0	—	8	—	94	—	102	—	—	—	—	—	1	14	—	—	—	—	1,5	0,2	0,6	14	—	—	19,6	1,7	10,8	—	—	2,0
Итого—Total	21	1.407,2	—	817	36	481	1	1.335	—	6	3.363	5	244	9	85	—	—	э. 11	24	131,9	3,1	1,2	47	20	1,0	533,3	33,6	415,4	0,2	—	11,8
Производства: золотыхъ, серебряныхъ и мельхіоровыхъ издѣлій и ювелирное. (F. d'articles en métaux précieux: or, argent, maillechort et bijouterie)	**44**	**5.988,2**	**92,0**	**2.946**	**134**	**140**	**3**	**3.223**	**222**	**10**	**6.538**	**10**	**1.109**	**15**	**116**	—	—	**э. 23**	**47**	**293,9**	**55,8**	**19,3**	**411**	**12**	**6,0**	**2.624,9**	**110,4**	**1.325,0**	**10,7**	**45,2**	**65,8**
Прибалтійскій р. (Prov. Baltiques).																															
С.-Петербургская—St.-Pétersbourg	5	664,4	—	270	72	—	—	342	—	—	—	—	—	1	6	—	—	э. 5	10	1,5	5,8	—	11	—	0,6	317,0	3,2	152,4	4,2	—	20,5
Центр.-промышл. р. (Centre industriel).																															
Московская—Moscou	24	1.301,5	92,0	1.224	21	12	—	1.257	—	2	924	2	145	5	36	—	—	э. 10	26	6,3	29,0	19,3	386	12	—	566,5	32,2	497,1	6,4	—	35,0
Юго-западный р. (Sud-Ouest).																															
Кіевская—Kief	2	368,2	—	87	21	5	3	116	—	—	—	—	—	1	12	—	—	э. 6	8	2,1	—	—	2	—	—	205,0	0,8	49,0	—	—	2,5
Южный р. (Sud).																															
Херсонская—Kherson	3	130,5	—	55	—	11	—	66	—	—	—	—	—	2	10	—	—	—	—	0,3	—	—	—	—	1,8	75,7	1,9	26,5	—	—	3,5
Привислинскій р. (Pologne).																															
Варшавская—Varsovie	10	3.523,7	—	1.310	20	112	—	1.442	222	8	5.614	8	964	6	52	—	—	э. 2	3	283,8	21,1	—	12	—	3,6	1.460,8	72,3	600,0	0,1	45,2	4,3

Разряды заведеній по родамъ производствъ и мѣстонахожденію. (Classification des fabriques par régions et d'après le genre de production).	Число заведеній.	Сумма производства въ тысячахъ рублей.	Выручка по заказамъ въ тысячахъ рублей.	Число рабочихъ. Работавшихъ при заведеніи. Мужчинъ. Взросл.	Мужчинъ. Малол.	Женщинъ. Взросл.	Женщинъ. Малол.	ВСЕГО (обоего пола).	Работавшихъ внѣ заведенія (на сторонѣ).	Паровые котлы. Число котловъ.	Поверхность нагрѣва (кв. фут.).	Число и сила двигателей. Паровыхъ: неподвижныхъ машинъ, локомобилей и турбинъ паровыхъ. Число ихъ.	Число силъ.	Двигателей внутрен. сгоранія: нефтяныхъ, керосинов., бензин. и газовыхъ. Число ихъ.	Число силъ.	Водяныхъ: турбинъ и колесъ. Число ихъ.	Число силъ.	Электромоторовъ (отъ чужихъ генерат.), кон. привод. и вѣтр. двигат. Число силъ.	Число ихъ.	Родъ и количество потребленнаго топлива. Тысячъ пудовъ. Твердаго минеральн. топлива: камен. угля, кокса, и антрацита.	Древеснаго угля.	Жидкаго минеральн. топл: мазута нефти, керос. и бензина.	Кубич. саженъ. Дрова.	Торфъ.	Разнаго: брикетъ, сучьевъ, пней, соломы, газа, отбросовъ производ. (на сумму тыс. руб.)	Главные расходы (въ тысячахъ руб.). Сырые матеріалы.	Топливо всякое.	Плата рабочимъ. Работавшимъ при заведеніи. Деньгами.	Натурою (харчи, квартира, доплат. выдачи).	Работавшимъ на сторонѣ.	За наемъ помѣщеній и движущей силы.
	1	2	3	4	5	6	7	8	9	10	11	12	13	14	15	16	17	18	19	20	21	22	23	24	25	26	27	28	29	30	31
Производство физическихъ, оптическихъ и хирургическихъ инструментовъ, электрическихъ и фотографическихъ принадлежностей, завед. гальванопластическія (F. d'instruments de mathématique, d'optique, de chirurgie, d'électrotechnique, de photographie, galvanoplastie etc.)	**46**	**3.407,9**	**115,6**	**1.938**	**81**	**338**	**13**	**2.370**	**54**	**10**	**5.760**	**8**	**348**	**22**	**240**	**—**	**—**	**94**	**206**	**156,6**	**7,4**	**8,9**	**653**	**2**	**1.6**	**915.8**	**52.8**	**953,6**	**4,4**	**3,9**	**72,1**
Прибалтійскій р. (Prov. Baltiques).																															
Лифляндская—Livonie	4	90,8	—	82	7	7	—	96	—	—	—	—	—	2	26	—	—	э. 18	30	0,3	0,5	0,9	—	—	—	31,3	0,9	24,8	—	—	4,3
С.-Петербургская—St. Pétersbourg	13	2.223,1	—	1.046	33	44	—	1.123	4	7	5.035	5	290	7	107	—	—	э. 14	24	136,8	4,3	1,9	73	2	0,6	459,6	31,6	559,0	2,6	1,1	28,5
Итого—Total	17	2.313,9	—	1.128	40	51	—	1.219	4	7	5.035	5	290	9	133	—	—	э. 32	54	137,1	4,8	2,8	73	2	0,6	490,9	32,5	583,8	2,6	1,1	32,8
Центр.-промышл. р. (Centre industriel).																															
Владимірская—Vladimir	1	4,2	—	8	13	—	—	21	—	—	—	—	—	1	3	—	—	—	—	—	—	0,1	—	—	—	2,2	0,2	1,6	—	—	—
Московская—Moscou	7	329,7	40,0	414	2	8	—	424	—	1	286	1	30	5	62	—	—	э. 23	31	7,6	1,5	3,8	485	—	—	99,9	10,6	159,5	1,1	—	10,5
Нижегородская—Nijni-Novgorod	1	9,0	0,9	13	—	—	—	13	—	1	226	1	12	—	—	—	—	—	—	—	—	—	40	—	—	2,3	0,8	3,6	—	—	—
Итого—Total	9	342,9	40,9	435	15	8	—	458	—	2	512	2	42	6	65	—	—	э. 23	31	7,6	1,5	3,9	525	—	—	104,4	11,6	164,7	1,1	—	10,5
Центр.-черноз. р. (Centre agricole).																															
Тульская—Toula	2	—	30,3	52	—	14	—	66	—	—	—	—	—	2	11	—	—	э. 1	2	—	0,7	0,7	24	—	—	7,6	1,7	13,5	0,7	—	—
Сѣверо-западный р. (Nord-Ouest).																															
Витебская—Vitebsk	1	114,5	—	—	—	65	10	75	50	—	—	—	—	—	—	—	—	—	—	—	0,1	—	30	—	—	88,3	0,7	8,1	—	2,8	2,4
Юго-западный р. (Sud-Ouest).																															
Кіевская—Kief	3	48,1	—	35	12	—	—	47	—	—	—	—	—	1	2	—	—	э. 2	7	0,9	—	0,3	—	—	—	17,8	0,6	18,0	—	—	2,0
Южный р. (Sud).																															
Херсонская—Kherson	3	34,5	—	39	3	—	—	42	—	—	—	—	—	2	18	—	—	э. 2	25	0,8	—	1,2	—	—	—	8,6	2,4	12,3	—	—	5,1
Привислянскій р. (Pologne).																															
Варшавская—Varsovie	11	554,1	44,5	249	11	200	3	463	—	1	213	1	16	2	11	—	—	э. 34	87	10,1	0,2	0,1	1	—	1,0	198,2	3,4	153,2	—	—	19,3
Производство экипажное и рессорное (F. de voitures et de ressorts)	**74**	**2.668,8**	**33,5**	**2.438**	**113**	**12**	**—**	**2.563**	**9**	**7**	**2.020**	**6**	**269**	**19**	**141**	**—**	**—**	**кн. 1 э. 21**	**1 42**	**244,7**	**7,7**	**11,2**	**493**	**2**	**0,3**	**1.092,2**	**74,1**	**818,9**	**14,3**	**4,4**	**84,4**
Сѣверный р. (Nord).																															
Вологодская—Vologda	1	13,0	—	14	10	—	—	24	—	—	—	—	—	—	—	—	—	—	—	2,7	—	—	10	—	—	4,0	1,0	5,8	—	—	0,6
Восточный р. (Est).																															
Казанская—Kazan	3	63,3	—	88	—	—	—	88	8	—	—	—	—	2	15	—	—	э. 1	2	4,5	0,3	0,6	25	—	—	24,6	2,0	23,3	—	4,1	0,8
Пермская—Perm	1	10,5	—	22	—	—	—	22	—	—	—	—	—	—	—	—	—	э. 1	1	1,2	—	—	30	—	—	3,7	0,6	5,1	—	—	—
Самарская—Samara	1	5,8	3,5	25	—	—	—	25	—	—	—	—	—	—	—	—	—	—	—	0,9	—	—	—	—	—	1,5	0,2	4,2	—	—	3,0
Итого—Total	5	79,6	3,5	135	—	—	—	135	8	—	—	—	—	2	15	—	—	э. 2	3	6,6	0,3	0,6	55	—	—	29,8	2,8	32,6	—	4,1	3,8
Прибалтійскій р. (Prov. Baltiques).																															
Лифляндская—Livonie	3	303,0	2,0	206	—	10	—	216	—	1	505	1	140	1	8	—	—	—	—	37,4	—	0,3	2	2	—	108,7	6,4	67,3	0,1	—	—
С.-Петербургская—St. Pétersbourg	6	705,0	—	564	19	—	—	583	—	3	736	2	70	2	8	—	—	э. 12	16	54,3	1,0	0,3	173	—	—	227,9	16,2	229,8	2,2	—	46,5
Итого—Total	9	1.008,0	2,0	770	19	10	—	799	—	4	1.241	3	210	3	16	—	—	э. 12	16	91,7	1,0	0,6	175	2	—	336,6	22,6	297,1	2,3	—	46,5
Центр.-промышл. р. (Centre industriel).																															
Московская—Moscou	12	787,3	28,0	610	—	—	—	610	—	1	389	1	23	8	73	—	—	э. 1	2	40,4	0,6	8,5	215	—	—	396,1	22,4	241,2	—	—	17,2
Ярославская—Iaroslav	1	6,3	—	15	—	—	—	15	—	—	—	—	—	1	5	—	—	э. 1	3	1,8	—	0,1	12	—	—	1,6	0,9	1,8	1,1	—	—
Итого—Total	13	793,6	28,0	625	—	—	—	625	—	1	389	1	23	9	78	—	—	э. 2	5	42,2	0,6	8,6	227	—	—	397,7	23,3	243,0	1,1	—	17,2
Центр.-черноз. р. (Centre agricole).																															
Полтавская—Poltava	5	28,2	—	34	20	1	—	55	—	—	—	—	—	—	—	—	—	—	—	3,8	—	—	—	—	—	11,3	0,8	5,7	3,1	—	1,0
Тамбовская—Tambof	1	11,0	—	24	8	—	—	32	—	—	—	—	—	—	—	—	—	кн. 1	1	2,3	—	—	—	—	—	3,0	0,5	6,2	—	—	—
Тульская—Toula	1	18,0	—	28	—	—	—	28	—	—	—	—	—	—	—	—	—	—	—	1,5	—	—	5	—	—	10,0	0,5	5,2	—	—	1,2
Черниговская—Tchernigof	2	34,3	—	45	—	—	—	45	—	—	—	—	—	1	10	—	—	—	—	4,0	—	0,6	4	—	—	11,1	1,9	14,3	1,6	—	0,6
Харьковская—Kharkof	2	31,0	—	40	5	—	—	45	—	—	—	—	—	—	—	—	—	—	—	3,9	—	—	—	—	—	12,3	0,5	11,1	—	—	0,6
Итого—Total	11	122,5	—	171	33	1	—	205	—	—	—	—	—	1	10	—	—	кн. 1	1	15,5	—	0,6	9	—	—	47,7	4,2	42,5	4,7	—	3,4

Разряды заведеній по родамъ производствъ и мѣстонахожденію. (Classification des fabriques par régions et d'aprés le genre de production).	Число заведеній.	Сумма производства въ тысячахъ рублей.	Выручка по заказамъ въ тысячахъ рублей.	Число рабочихъ. Работавшихъ при заведеніи. Мужчинъ. Взросл.	Мужчинъ. Малол.	Женщинъ. Взросл.	Женщинъ. Малол.	ВСЕГО (обоего пола).	Работавшихъ внѣ заведенія (на сторонѣ).	Паровые котлы. Число котловъ.	Поверхность нагрѣва (кв. фут.).	Число силъ двигателей. Паровыхъ: неподвижныхъ машинъ, локомобилей и турбинъ паровыхъ. Число ихъ.	Число силъ.	Двигателей внутрен. сгоранія: нефтяныхъ, керосинов., бензин. и газовыхъ. Число ихъ.	Число силъ.	Водяныхъ: турбинъ и колесъ. Число ихъ.	Число силъ.	Электромоторовъ (отъ чужихъ генерат.), кон. привод. и вѣтр. двигателя. Число ихъ.	Число силъ.	Родъ и количество потребленнаго топлива. Тысячъ пудовъ. Твердаго минеральн. топлива: камен. угля, кокса и антрацита.	Древесного угля.	Жидкаго минеральн. топл.: мазута, нефти, керос. и бензина.	Кубич. саженъ. Дрова.	Торфъ.	Разнаго: брикетъ, сучьевъ, пней, соломы, газа, отбросовъ производ. (на сумму тыс. руб.).	Главные расходы (въ тысячахъ руб.). Сырые матеріалы.	Топливо всякое.	Плата рабочимъ. Работавшимъ при заведеніи. Деньгами.	Натурою (харчи, квартира, доплат. выдачи).	Работавшимъ на сторонѣ.	За наемъ помѣщеній и движущей силы.
	1	2	3	4	5	6	7	8	9	10	11	12	13	14	15	16	17	18	19	20	21	22	23	24	25	26	27	28	29	30	31
Сѣверо-западный р. (Nord-Ouest).																															
Могилевская—Moguilef	2	13,3	—	27	6	—	—	33	1	—	—	—	—	—	—	—	—	—	—	1,3	0,1	—	8	—	—	3,0	0,5	3,9	—	0,3	—
Юго-Западный р. (Sud-Ouest).																															
Кіевская—Kief	2	14,1	—	25	—	—	—	25	—	—	—	—	—	—	—	—	—	э. 1	3	2,5	0,3	—	7	—	—	6,7	0,9	6,8	—	—	—
Южный р. (Sud).																															
Астраханская—Astrakhan	1	14,5	—	25	—	1	—	26	—	—	—	—	—	—	—	—	—	—	—	0,4	1,1	—	—	—	—	4,8	0,4	6,0	—	—	—
Донская обл.—Ter. du Don	4	173,5	—	120	—	—	—	120	—	1	157	1	20	—	—	—	—	э. 1	3	28,8	—	—	2	—	—	77,5	4,5	39,9	—	—	—
Екатеринославская—Iekaterinoslav	4	74,3	—	97	8	—	—	105	—	—	—	—	—	—	—	—	—	—	—	2,9	—	—	—	—	—	30,6	0,5	24,5	0,9	—	1,5
Кубанская обл.—Territ. de Kouban	1	8,5	—	8	—	—	—	8	—	—	—	—	—	—	—	—	—	—	—	1,2	—	—	—	—	—	3,1	0,2	2,6	—	—	—
Херсонская—Kherson	12	222,2	—	306	31	—	—	337	—	1	233	1	16	3	19	—	—	—	—	37,4	—	0,7	—	—	0,1	89,7	8,0	71,5	5,3	—	5,3
Итого—Total	22	493,0	—	556	39	1	—	596	—	2	390	2	36	3	19	—	—	э. 1	3	70,7	1,1	0,7	2	—	0,1	205,7	13,6	144,5	6,2	—	6,8
Привислинскій р. (Pologne).																															
Варшавская—Varsovie	3	75,1	—	42	—	—	—	42	—	—	—	—	—	1	3	—	—	э. 3	12	5,0	—	—	—	—	0,3	35,8	1,9	18,4	—	—	6,2
Петроковская—Pétrokof	1	23,4	—	15	—	—	—	15	—	—	—	—	—	—	—	—	—	—	—	2,3	—	—	—	—	—	12,4	0,4	8,1	—	—	—
Итого—Total	4	98,5	—	57	—	—	—	57	—	—	—	—	—	1	3	—	—	э. 3	12	7,3	—	—	—	—	0,3	48,2	2,3	26,5	—	—	6,2
Закавказскій р. (Transcaucase).																															
Бакинская—Bakou	1	3,0	—	8	—	—	—	8	—	—	—	—	—	—	—	—	—	—	—	0,1	—	—	—	—	—	1,0	0,02	1,5	—	—	0,1
Карсская—Kars	1	5,6	—	6	3	—	—	9	—	—	—	—	—	—	—	—	—	—	—	0,2	—	—	—	—	—	1,5	0,1	2,5	—	—	—
Тифлисская—Tiflis	1	7,2	—	12	—	—	—	12	—	—	—	—	—	—	—	—	—	—	—	0,8	—	—	—	—	—	6,3	0,3	5,4	—	—	—
Итого—Total	3	15,8	—	26	3	—	—	29	—	—	—	—	—	—	—	—	—	—	—	1,1	—	—	—	—	—	8,8	0,42	9,4	—	—	0,1
Западно-Сибирскій р. (Sibérie Occid.).																															
Акмолинская обл.—Ter. d'Akmolinsk	1	7,5	—	20	—	—	—	20	—	—	—	—	—	—	—	—	—	—	—	2,3	—	—	—	—	—	2,0	0,5	3,6	—	—	—
Томская—Tomsk	1	10,0	—	12	3	—	—	15	—	—	—	—	—	—	—	—	—	—	—	1,0	4,4	—	—	—	—	2,5	2,0	3,5	—	—	—
Итого—Total	2	17,5	—	32	3	—	—	35	—	—	—	—	—	—	—	—	—	—	—	3,3	4,4	—	—	—	—	4,5	2,5	7,1	—	—	—
Производство дроби. (F. de plomb de chasse.)	**4**	**204,7**	—	**24**	—	**8**	—	**32**	—	—	—	—	—	**2**	**13**	—	—	**кн. 1**	**4**	—	—	**0,3**	**99**	—	—	**172,5**	**1,5**	**10,5**	**2,1**	—	**1,6**
Прибалтійскій р. (Prov. Baltiques).																															
С.-Петербургская—St. Pétersbourg	1	94,2	—	8	—	2	—	10	—	—	—	—	—	1	9	—	—	—	—	—	—	0,2	50	—	—	82,0	0,8	3,0	2,1	—	1,5
Центр.-промышл. р. (Centre industriel).																															
Костромская—Kostroma	1	33,7	—	5	—	2	—	7	—	—	—	—	—	1	4	—	—	—	—	—	—	0,1	15	—	—	30,0	0,2	1,5	—	—	—
Сѣверо-Западный р. (Nord-Ouest).																															
Минская—Minsk	1	12,6	—	3	—	2	—	5	—	—	—	—	—	—	—	—	—	. .	—	—	—	—	4	—	—	10,8	0,1	0,8	—	—	0,04
Восточно-Сибирскій р. (Sibérie-Orientale.).																															
Забайкальская обл.—Territ. Transbaïkal	1	64,2	—	8	—	2	—	10	—	—	—	—	—	—	—	—	—	кн. 1	4	—	—	—	30	—	—	49,7	0,5	5,2	—	—	0,1
Производство бердъ и ремизовъ. (F. de ros et de lames de métiers)	**9**	**536,6**	**4,3**	**310**	—	**234**	—	**544**	**42**	**5**	**1.121**	**3**	**75**	**7**	**130**	—	—	**э. 1**	**5**	**13,3**	—	**19,1**	**280**	**23**	**0,1**	**253,7**	**18,5**	**121,5**	—	**10,5**	**1,9**
Прибалтійскій р. (Provinces Baltiques).																															
С.-Петербургская—St.-Pétersbourg	1	22,7	—	16	—	—	—	16	—	—	—	—	—	—	—	—	—	э. 1	5	—	—	—	—	—	—	12,7	—	6,2	—	—	1,9
Центр.-промышл. р. (Centre industriel)																															
Владимірская—Vladimir	2	285,5	4,3	145	—	122	—	267	42	2	448	1	25	3	95	—	—	—	—	—	—	3,7	260	—	—	135,1	7,2	57,5	—	10,5	—
Московская—Moscou	3	147,6	—	98	—	97	—	195	—	2	350	1	25	2	17	—	—	—	—	0,1	—	15,3	10	23	—	73,2	8,6	35,3	—	—	—
Итого—Total	5	433,1	4,3	243	—	219	—	462	42	4	798	2	50	5	112	—	—	—	—	0,1	—	19,0	270	23	—	208,3	15,8	92,8	—	10,5	—
Привислинскій р. (Pologne).																															
Петроковская—Pétrokof	3	80,7	—	51	—	15	—	66	—	1	323	1	25	2	18	—	—	—	—	13,2	—	—	10	—	0,1	32,8	2,8	22,5	—	—	—

Разряды заведеній по родамъ производствъ и мѣстонахожденію. (Classification des fabriques par régions et d'après le genre de production).	Число заведеній.	Сумма производства въ тысячахъ рублей.	Выручка по заказамъ въ тысячахъ рублей.	Число рабочихъ. Работавшихъ при заведеніи. Мужчинъ. Взросл.	Мужчинъ. Малол.	Женщинъ. Взросл.	Женщинъ. Малол.	ВСЕГО (обоего пола).	Работавшихъ внѣ заведенія (на сторонѣ).	Паровые котлы. Число котловъ.	Поверхность нагрѣва (кв. фут.).	Число и сила двигателей. Паровыхъ: неподвижныхъ машинъ, локомобилей и турбинъ паровыхъ. Число ихъ.	Число силъ.
	1	2	3	4	5	6	7	8	9	10	11	12	13
Производство стальныхъ перьевъ (F. de plumes métalliques)	**3**	**384,3**	**—**	**79**	**—**	**419**	**—**	**498**	**—**	**2**	**906**	**1**	**75**
Прибалтійскій р. (Provinces Baltiques).													
Лифляндская—Livonie	1	298,0	—	53	—	261	—	314	—	2	906	1	75
Центр.-Промышл. р. (Centre industriel).													
Московская—Moscou	1	45,4	—	16	—	78	—	94	—	—	—	—	—
Привислинскій р. (Pologne)													
Варшавская—Varsovie	1	40,9	—	10	—	80	—	90	—	—	—	—	—
Производство напильниковъ и ремесленныхъ инструментовъ разнаго рода (F. de limes, de râpes et outils en fer ou en acier).	**38**	**3.689,5**	**177,7**	**2.968**	**18**	**12**	**—**	**2.998**	**489**	**30**	**18.362**	**23**	**1.698**
Прибалтійскій р. (Prov. Baltiques).													
Курляндская—Courlande	2	668,5	—	396	—	—	—	396	—	6	5.690	4	665
Лифляндская—Livonie	4	1.626,8	13,8	938	3	6	—	947	—	8	6.051	4	660
С.-Петербургская—S.-Petersbourg	4	82,6	34,2	134	3	—	—	137	—	2	445	1	45
Итого—Total	10	2.377,9	48,0	1.468	6	6	—	1.480	—	16	12.186	9	1.370
Центр.-промышл. р. (Centre industrie).													
Московская—Moscou	2	30,7	42,5	118	5	—	—	123	—	1	330	1	25
Нижегородская—Nijni-Novgorod	11	762,3	34,3	902	—	—	—	902	489	8	4.078	8	120
Итого—Total	13	793,0	76,8	1.020	5	—	—	1.025	489	9	4.408	9	145
Центр.-черноз. р. (Centre agricole).													
Харьковская—Kharkof	1	—	5,8	20	—	—	—	20	—	—	—	—	—
Сѣверо-западный р. (Nord-Ouest).													
Виленская—Vilna	1	46,3	—	53	—	—	—	53	—	1	415	1	30
Гродненская—Grodno	2	8,0	3,6	13	—	—	—	13	—	—	—	—	—
Ковенская—Kovno	1	—	2,0	3	—	—	—	3	—	—	—	—	—
Итого—Total	4	54,3	5,6	69	—	—	—	69	—	1	415	1	30
Южный р. (Sud).													
Донская обл.—Territ. du Don	1	—	8,4	8	2	—	—	10	—	—	—	—	—
Привислинскій р. (Pologne).													
Варшавская—Varsovie	4	410,3	—	296	—	6	—	302	—	2	1.082	2	120
Люблинская—Lublin	1	46,0	—	34	—	—	—	34	—	1	185	1	25
Петроковская—Pétrokof	2	—	18,4	20	2	—	—	22	—	1	86	1	8
Радомская—Radom	1	8,0	6,5	19	3	—	—	22		—	—	—	—
Итого—Total	8	464,3	24,9	369	5	6	—	380	—	4	1.353	4	153
Закавказскій р. (Transcaucase).													
Тифлисская—Tiflis	1	—	8,0	14	—	—	—	14	—	—	—	—	—
Производства: оловянной и свинцовой посуды, издѣлій изъ бѣлаго металла, огнестрѣльнаго и холоднаго оружія и иныхъ металлическихъ издѣлій. (F. d'ustensiles d'étain, de plomb et de métal blanc, f. d'armes blanches etc.).)	**10**	**315,6**	**1,4**	**441**	**7**	**22**	**—**	**470**	**35**	**5**	**1.271**	**5**	**95**
Восточный р. (Est).													
Вятская—Viatka	4	161,5	1,1	334	2	12	—	348	35	4	985	4	70
Прибалтійскій р. (Provinces Baltiques).													
С.-Петербургская—S.-Petersbourg	1	40,0	—	36	—	—	—	36	—	—	—	—	—
Привислинскій р. (Pologne).													
Варшавская—Varsovie	5	114,1	0,3	71	5	10	—	86	—	1	286	1	25

Разряды заведеній по родамъ производствъ и мѣстонахожденію.	Число и сила двигателей. Двигателей внутрен. сгоранія: нефтяныхъ, керосинов., бензин. и газовыхъ. Число ихъ.	Число силъ.	Водяныхъ: турбинъ и колесъ. Число ихъ.	Число силъ.	Электромоторовъ (отъ чужихъ генерат.), кон. привод. и вѣтр. двигат. Число силъ.	Число ихъ.	Родъ и количество потребленнаго топлива. Тысячъ пудовъ. Твердаго минеральн. топлива: камен. угля, кокса, и антрацита.	Древеснаго угля.	Жидкаго минеральн. топл: мазута нефти, керос. и бензина.	Кубич. саженъ. Дрова.	Торфъ.	Разнаго: брикетъ, сучьевъ, пней, соломы, газа, отбросовъ производ. (на сумму тыс. руб.)	Главные расходы (въ тысячахъ руб.). Сырые матеріалы.	Топливо всякое.	Плата рабочимъ. Работавшимъ при заведеніи. Деньгами.	Натурою (харчи, квартира, доволнит. выдачи).	Работавшимъ на сторонѣ.	За наемъ помѣщеній и движущей силы.
	14	15	16	17	18	19	20	21	22	23	24	25	26	27	28	29	30	31
Производство стальныхъ перьевъ (F. de plumes métalliques)	**1**	**15**	**—**	**—**	**э. 3**	**4**	**64,0**	**—**	**0,7**	**15**	**20**	**—**	**67,0**	**11,8**	**108,8**	**—**	**—**	**1,5**
Прибалтійскій р. (Provinces Baltiques).																		
Лифляндская—Livonie	—	—	—	—	—	—	60,0	—	—	15	—	—	40,0	10,0	82,3	—	—	—
Центр.-Промышл. р. (Centre industriel).																		
Московская—Moscou	1	15	—	—	—	—	—	—	0,7	—	20	—	20,0	1,0	13,5	—	—	1,5
Привислинскій р. (Pologne)																		
Варшавская—Varsovie	—	—	—	—	э. 3	4	4,0	—	—	—	—	—	7,0	0,8	13,0	—	—	—
Производство напильниковъ и ремесленныхъ инструментовъ разнаго рода (F. de limes, de râpes et outils en fer ou en acier).	**13**	**400**	**—**	**—**	**э. 3**	**19**	**1.236,9**	**80,2**	**6,9**	**1.210**	**1.425**	**1,9**	**1.563,1**	**297,8**	**985,3**	**0,1**	**161,7**	**14,0**
Прибалтійскій р. (Prov. Baltiques).																		
Курляндская—Courlande	—	—	—	—	э. 1	15	321,4	—	—	—	—	—	303,8	60,8	199,4	—	—	—
Лифляндская—Livonie	2	220	—	—	—	—	643,7	0,7	0,5	401	124	—	800,6	119,5	307,7	—	—	—
С.-Петербургская—S.-Petersbourg	2	50	—	—	э. 2	4	41,9	0,6	1,0	60	1	—	30,9	11,6	52,5	0,1	—	3,7
Итого—Total	4	270	—	—	э. 3	19	1.007,0	1,3	1,5	461	125	—	1.135,3	191,9	559,6	0,1	—	3,7
Центр.-промышл. р. (Centre industrie).																		
Московская—Moscou	1	25	—	—	—	—	12,7	2,2	—	44	115	0,2	12,3	9,6	33,9	—	—	2,3
Нижегородская—Nijni-Novgorod	2	43	—	—	—	—	—	76,3	4,1	616	1.185	—	224,9	48,1	212,5	—	161,7	0,8
Итого—Total	3	68	—	—	—	—	12,7	78,5	4,1	660	1.300	0,2	237,2	57,7	246,4	—	161,7	3,1
Центр.-черноз. р. (Centre agricole).																		
Харьковская—Kharkof	—	—	—	—	—	—	2,0	—	—	—	—	—	—	0,5	2,8	—	—	1,2
Сѣверо-западный р. (Nord-Ouest).																		
Виленская—Vilna	—	—	—	—	—	—	5,4	—	—	—	—	1,7	18,0	3,4	13,4	—	—	2,1
Гродненская—Grodno	1	12	—	—	—	—	2,5	—	—	1	—	—	5,7	0,8	3,1	—	—	0,4
Ковенская—Kovno	—	—	—	—	—	—	0,1	0,2	—	6	—	—	—	0,3	0,9	—	—	—
Итого—Total	1	12	—	—	—	—	8,0	0,2	—	7	—	1,7	23,7	4,5	17,4	—	—	2,5
Южный р. (Sud).																		
Донская обл.—Territ. du Don	1	6	—	—	—	—	1,5	—	0,4	5	—	—	1,0	0,8	3,0	—	—	0,6
Привислинскій р. (Pologne).																		
Варшавская—Varsovie	2	32	—	—	—	—	168,2	—	—	60	—	—	140,7	33,0	124,5	—	—	2,0
Люблинская—Lublin	—	—	—	—	—	—	23,0	—	—	—	—	—	21,0	5,2	11,4	—	—	—
Петроковская—Pétrokof	—	—	—	—	—	—	12,4	—	—	16	—	—	—	2,1	10,3	—	—	0,9
Радомская—Radom	1	8	—	—	—	—	1,8	—	0,7	1	—	—	4,1	1,7	5,4	—	—	—
Итого—Total	3	40	—	—	—	—	205,4	—	0,7	77	—	—	165,8	42,0	151,6	—	—	2,9
Закавказскій р. (Transcaucase).																		
Тифлисская—Tiflis	1	4	—	—	—	—	0,4	0,3	0,2	—	—	—	—	0,5	4,5	—	—	—
Производства: оловянной и свинцовой посуды, издѣлій изъ бѣлаго металла, огнестрѣльнаго и холоднаго оружія и иныхъ металлическихъ издѣлій. (F. d'ustensiles d'étain, de plomb et de métal blanc, f. d'armes blanches etc.).)	**4**	**80**	**—**	**—**	**э. 1**	**3**	**13,5**	**1,6**	**12,2**	**242**	**—**	**1,3**	**98,6**	**10,5**	**121,8**	**—**	**4,9**	**7,6**
Восточный р. (Est).																		
Вятская—Viatka	1	10	—	—	—	—	4,0	1,6	0,2	242	—	0,5	49,4	7,0	75,1	—	4,9	—
Прибалтійскій р. (Provinces Baltiques).																		
С.-Петербургская—S.-Petersbourg	1	50	—	—	—	—	—	—	12,0	—	—	—	4,4	0,8	16,0	—	—	2,5
Привислинскій р. (Pologne).																		
Варшавская—Varsovie	2	20	—	—	э. 1	3	9,5	—	—	—	—	0,8	44,8	2,7	30,7	—	—	5,1

Разряды заведеній по родамъ производствъ и мѣстонахожденію. (Classification des fabriques par régions et d'aprés le genre de production).	Число заведеній.	Сумма производства въ тысячахъ рублей.	Выручка по заказамъ въ тысячахъ рублей.	Число рабочихъ. Работавшихъ при заведеніи. Мужчинъ. Взросл.	Мужчинъ. Малол.	Женщинъ. Взросл.	Женщинъ. Малол.	ВСЕГО (обоего пола).	Работавшихъ внѣ заведенія (на сторонѣ).	Паровые котлы. Число котловъ.	Поверхность нагрѣва (кв. фут.).	Число паровыхъ: неподвижныхъ машинъ, локомобилей и турбинъ паровыхъ. Числа ихъ.	Числа силъ.
	1	2	3	4	5	6	7	8	9	10	11	12	13
Производство кузнечно-слесарное, желѣзной мебели, кроватей, матрасовъ, несгораем. шкафовъ, вѣсовъ, печныхъ и кухонныхъ принадлежностей и проч. (F. de pièces forgées et de serrurerie: lits et meubles en fer, coffres-forts, balances, de fourneaux et accessoires de cuisine etc.)	**117**	**7.007,4**	**11,6**	**6.088**	**187**	**125**	**2**	**6.402**	**19**	**23**	**10.168**	**22**	**1.06**
Восточный р. (Est).													
Вятская—Viatka	1	9,1	—	31	—	—	—	31	—	1	121	1	
Прибалтійскій р. (Provinces Baltiques).													
Курляндская—Courlande	2	20,0	—	24	—	—	—	24	—	—	—	—	—
Лифляндская—Livonie	7	200,8	—	235	10	—	—	245	—	—	—	—	—
С.-Петербургская—S.-Petersbourg	10	551,5	0,3	628	3	23	—	654	—	2	413	2	4
Эстляндская—Esthonie	1	14,2	—	9	—	—	—	9	—	—	—	—	—
Итого—Total	20	786,5	0,3	896	13	23	—	932	—	2	413	2	4
Центр.-промышл. р. (Centre industriel).													
Московская—Moscou	27	1.511,7	6,7	1.481	36	12	—	1.529	19	3	530	3	7
Тверская—Tver	1	3,4	—	6	—	—	—	6	—	—	—	—	—
Итого—Total	28	1.515,1	6,7	1.487	36	12	—	1.535	19	3	530	3	7
Центр.-черноз. р. (Centre agricole).													
Полтавская—Poltava	2	13,5	—	11	30	—	—	41	—	—	—	—	—
Рязанская—Riazan	1	17,1	—	30	—	—	—	30	—	—	—	—	—
Харьковская—Kharkof	3	129,2	—	185	—	—	—	185	—	—	—	—	—
Итого—Total	6	159,8	—	226	30	—	—	256	—	—	—	—	—
Сѣверо-западный р. (Nord-Ouest).													
Витебская—Vitebsk	1	20,0	—	16	2	1	—	19	—	—	—	—	—
Гродненская—Grodno	1	1,4	—	20	—	—	—	20	—	—	—	—	—
Ковенская—Kovno	2	19,1	—	22	—	—	—	22	—	—	—	—	—
Итого—Total	4	40,5	—	58	2	1	—	61	—	—	—	—	—
Юго-западный р. (Sud-Ouest).													
Волынская—Volynie	2	6,6	—	15	2	—	—	17	—	—	—	—	—
Кіевская—Kief	4	81,3	—	86	7	—	—	93	—	1	132	1	8
Итого—Total	6	87,9	—	101	9	—	—	110	—	1	132	1	8
Южный р. (Sud).													
Екатеринославская—Iékaterinoslav	2	22,1	—	38	5	—	—	43	—	1	155	1	8
Донская обл.—Territ. du Don	3	128,5	—	120	15	—	—	135	—	—	—	—	—
Херсонская—Kherson	8	335,1	—	352	10	—	—	362	—	3	1.157	2	19
Итого—Total	13	485,7	—	510	30	—	—	540	—	4	1.312	3	19
Привислинскій р. (Pologne).													
Варшавская—Varsovie	25	3.304,1	—	2.136	43	87	2	2.268	—	10	6.072	10	54
Люблинская—Lublin	1	354,5	—	390	—	2	—	392	—	1	1.506	1	18
Петроковская—Petrokof	7	162,8	0,5	164	17	—	—	181	—	1	82	1	8
Радомсская—Radom	1	40,0	—	24	—	—	—	24	—	—	—	—	—
Итого—Total	34	3.861,4	0,5	2.714	60	89	2	2.865	—	12	7.660	12	73
Закавказскій р. (Transcaucase).													
Тифлисская—Tiflis	3	36,1	—	52	—	—	—	52	—	—	—	—	—
Туркестанскій р. (Turkestan).													
Сыръ-Дарьинская обл.—Territ. Syr-Daria	1	17,2	4,0	6	4	—	—	10	—	—	—	—	—
Западно-Сибирскій р. (Sibérie-Occid.).													
Томская—Tomsk	1	8,0	—	7	3	—	—	10	—	—	—	—	—

Разряды заведеній по родамъ производствъ и мѣстонахожденію.	Число силъ двигателей. Двигателей внутрен. сгоранія: нефтяныхъ, керосиновъ, бензин. и газовыхъ. Числа ихъ.	Числа силъ.	Водяныхъ: турбинъ и колесъ. Числа ихъ.	Числа силъ.	Электромоторовъ (отъ чужихъ генерат.), кон. привод. и вѣтр. двигател. Числа ихъ.	Числа силъ.	Родъ и количество потребленнаго топлива. Тысячъ пудовъ. Твердаго минеральн. топлива: камен. угля, кокса и антрацита.	Древесного угля.	Жидкаго минеральн. топл.: мазута, нефти, керос. и бензина.	Кубич. саженъ. Дрова.	Торфъ.	Разнаго: брикетъ, сучьевъ, пней, соломы, газа, отбросовъ производ. (на сумму тыс. руб.).	Главные расходы (въ тысячахъ рублей). Сырые матеріалы.	Топливо всякое.	Плата рабочимъ. Работавшимъ при заведеніи. Деньгами.	Натурою (харчи, квартира, дополнит. выдачи).	Работавшимъ на сторонѣ.	За наемъ помѣщеній и движущей силы.
	14	15	16	17	18	19	20	21	22	23	24	25	26	27	28	29	30	31
Производство кузнечно-слесарное, желѣзной мебели, кроватей, матрасовъ, несгораем. шкафовъ, вѣсовъ, печныхъ и кухонныхъ принадлежностей и проч. (F. de pièces forgées et de serrurerie: lits et meubles en fer, coffres-forts, balances, de fourneaux et accessoires de cuisine etc.)	**62**	**625**	**—**	**—**	**в. 1 кн. 1 э. 29**	**2 4 74**	**603,8**	**4,1**	**34,8**	**581**	**608**	**8,5**	**2.539,9**	**190,3**	**2.247,6**	**4,2**	**10,9**	**111,8**
Восточный р. (Est).																		
Вятская—Viatka	—	—	—	—	—	—	0,7	—	—	50	—	—	2,7	0,9	5,0	—	—	—
Прибалтійскій р. (Provinces Baltiques).																		
Курляндская—Courlande	—	—	—	—	э. 2	5	0,2	—	—	—	—	—	7,3	0,04	7,5	—	—	—
Лифляндская—Livonie	4	41	—	—	в. 1 э. 4	2 9	14,6	—	1,4	—	—	0,5	46,9	3,8	66,1	—	—	3,3
С.-Петербургская—S.-Petersbourg	8	114	—	—	—	—	59,6	1,3	3,7	99	—	—	215,1	18,4	204,8	—	—	24,5
Эстляндская—Esthonie	1	2	—	—	—	—	0,3	—	0,2	—	—	—	5,9	0,4	3,3	—	—	0,6
Итого—Total	13	157	—	—	в. 1 э. 6	2 14	74,7	1,3	5,3	99	—	0,5	275,2	22,64	281,7	—	—	28,4
Центр.-промышл. р. (Centre industriel).																		
Московская—Moscou	19	183	—	—	э. 1	6	66,4	2,0	22,2	114	27	0,2	547,8	38,4	501,2	—	10,9	41,5
Тверская—Tver	1	6	—	—	—	—	0,8	—	0,1	—	—	—	1,3	0,3	0,8	—	—	—
Итого—Total	20	189	—	—	э. 1	6	67,2	2,0	22,3	114	27	0,2	549,1	38,7	502,0	—	10,9	41.5
Центр.-черноз. р. (Centre agricole).																		
Полтавская—Poltava	—	—	—	—	—	—	1,8	—	—	—	—	—	5,2	0,4	3,5	1,2	—	—
Рязанская—Riazan	1	8	—	—	—	—	0,8	—	0,3	—	—	—	8,1	0,6	4,8	—	—	—
Харьковская—Kharkof	2	14	—	—	—	—	13,0	0,1	0,8	—	—	—	55,4	3,3	30,6	—	—	2,7
Итого—Total	3	22	—	—	—	—	15,6	0,1	1,1	—	—	—	68,7	4,3	38,9	1,2	—	2,7
Сѣверо-западный р. (Nord-Ouest).																		
Витебская—Vitebsk	1	9	—	—	—	—	0,7	—	0,2	—	6	—	4,0	0,7	2,0	—	—	0,5
Гродненская—Grodno	1	8	—	—	—	—	0,2	—	0,1	—	—	—	0,7	0,2	0,8	—	—	0,1
Ковенская—Kovno	—	—	—	—	—	—	0,6	—	—	2	—	—	11,8	0,2	4,2	—	—	0,5
Итого—Total	2	17	—	—	—	—	1,5	—	0,3	2	6	—	16,5	1,1	7,0	—	—	1,1
Юго-западный р. (Sud-Ouest).																		
Волынская—Volynie	1	4	—	—	—	—	0,1	—	0,1	—	—	—	2,9	0,2	2,2	—	—	0,4
Кіевская—Kief	1	6	—	—	э. 1	3	3,6	—	0,1	—	—	—	42,3	1,0	23,9	—	—	1,6
Итого—Total	2	10	—	—	э. 1	3	3,7	—	0,2	—	—	—	45,2	1,2	26,1	—	—	2,0
Южный р. (Sud).																		
Екатеринославская—Iékaterinoslav	—	—	—	—	э. 1	5	10,2	—	—	—	—	—	9,2	1,6	8,2	—	—	—
Донская обл.—Territ. du Don	2	35	—	—	э. 1	3	21,2	—	1,4	4	—	0,4	65,2	4,1	38,2	3,0	—	2,6
Херсонская—Kherson	5	36	—	—	э. 1	5	58,0	—	1,1	11	—	—	102,1	16,0	97,9	—	—	6,1
Итого—Total	7	71	—	—	э. 3	13	89,4	—	2,5	15	—	0,4	176,5	21,7	144,3	3,0	—	8,9
Привислинскій р. (Pologne).																		
Варшавская—Varsovie	11	127	—	—	кн. 1 э. 12	4 26	329,8	0,7	1,7	9	575	7,3	1.152,5	88,4	990,2	—	—	21,3
Люблинская—Lublin	—	—	—	—	—	—	—	—	—	289	—	—	144,7	4,8	179,6	—	—	—
Петроковская—Petrokof	1	6	—	—	э. 6	12	14,7	—	—	—	—	0,2	56,1	2,7	50,1	—	—	4,4
Радомсская—Radom	—	—	—	—	—	—	0,3	—	—	—	—	—	20,0	0,1	3,9	—	—	0,4
Итого—Total	12	133	—	—	кн. 1 э. 18	4 38	344,8	0,7	1,7	298	575	7,5	1.373,3	96,0	1.223,8	—	—	26,1
Закавказскій р. (Transcaucase).																		
Тифлисская—Tiflis	3	26	—	—	—	—	3,2	—	1,4	3	—	—	13,0	3,1	13,9	—	—	0,6
Туркестанскій р. (Turkestan).																		
Сыръ-Дарьинская обл.—Territ. Syr-Daria	—	—	—	—	—	—	1,2	—	—	—	—	—	15,0	0,6	1,9	—	—	0,7
Западно-Сибирскій р. (Sibérie-Occid.).																		
Томская—Tomsk	—	—	—	—	—	—	2,0	—	—	—	—	—	4,0	0,3	3,0	—	—	—

Разряды заведеній по родамъ производствъ и мѣстонахожденію. (Classification des fabriques par régions et d'après le genre de production).	Число заведеній.	Сумма производства въ тысячахъ рублей.	Выручка по заказамъ въ тысячахъ рублей.	Число рабочихъ. Работавшихъ при заведеніи. Мужчинъ. Взросл.	Мужчинъ. Малол.	Женщинъ. Взросл.	Женщинъ. Малол.	ВСЕГО (обоего пола).	Работавшихъ внѣ заведенія (на сторонѣ).	Паровые котлы. Число котловъ.	Паровые котлы. Поверхность нагрѣва (кв. фут.).	Число и сила двигателей. Паровыхъ: неподвижныхъ машинъ, локомобилей и турбинъ паровыхъ. Число ихъ.	Паровыхъ: неподвижныхъ машинъ, локомобилей и турбинъ паровыхъ. Число силъ.	Двигателей внутрен. сгоранія: нефтяныхъ, керосинов., бензин. и газовыхъ. Число ихъ.	Двигателей внутрен. сгоранія: нефтяныхъ, керосинов., бензин. и газовыхъ. Число силъ.	Водяныхъ: турбинъ и колесъ. Число ихъ.	Водяныхъ: турбинъ и колесъ. Число силъ.	Электромоторовъ (отъ чужихъ генерат.), кон. привод. и вѣтр. двигателя. Число ихъ.	Электромоторовъ (отъ чужихъ генерат.), кон. привод. и вѣтр. двигателя. Число силъ.	Родъ и количество потребленнаго топлива. Тысячъ пудовъ. Твердаго минеральн. топлива: камен. угля, кокса и антрацита.	Тысячъ пудовъ. Древеснаго угля.	Тысячъ пудовъ. Жидкаго минеральн. топл.: мазута, нефти, керос. и бензина.	Кубич. саж. Дрова.	Кубич. саж. Торфъ.	Разнаго: брикетъ, сучьевъ, пней, соломы, газа, отбросовъ производ. (на сумму тыс. руб.).	Главные расходы (въ тысячахъ рублей). Сырые матеріалы.	Топливо всякое.	Плата рабочимъ. Работавшимъ при заведеніи. Деньгами.	Плата рабочимъ. Работавшимъ при заведеніи. Натурою (харчи, квартира, доплат. выдачи).	Плата рабочимъ. Работавшимъ на сторонѣ.	За наемъ помѣщеній и движущей силы.
	1	2	3	4	5	6	7	8	9	10	11	12	13	14	15	16	17	18	19	20	21	22	23	24	25	26	27	28	29	30	31
Ручная переработка сортоваго желѣза въ болты, гайки, шурупы, гвозди, цѣпи и т. п. металло-ткацкое производство. (Ateliers de fabrication à la main de boulons, rivets, clous, chaines etc, production de toiles et filets métalliques)	**9**	**322,2**	—	**302**	—	**3**	—	**305**	—	**4**	**1.010**	**2**	**52**	**4**	**21**	—	—	**э. 1**	**8**	**47,5**	**0,5**	**2,2**	**20**	—	—	**179,6**	**9,8**	**76,2**	—	—	**0,6**
Восточный р. (Est).																															
Пермская—Perm	1	0,6	—	6	—	—	—	6	—	—	—	—	—	—	—	—	—	—	—	—	0,4	—	—	—	—	0,3	0,04	0,2	—	—	—
Центр.-промышл. р. (Centre industriel).																															
Московская—Moscou	3	155,9	—	155	—	—	—	155	—	—	—	—	—	2	13	—	—	—	—	—	—	1,5	—	—	—	98,3	0,7	39,6	—	—	—
Нижегородская—Nijni-Novgorod	1	18,0	—	30	—	—	—	30	—	2	811	1	40	—	—	—	—	—	—	5.0	—	—	—	—	—	7,5	1,3	6,0	—	—	—
Итого—Total	4	173,9	—	185	—	—	—	185	—	2	811	1	40	2	13	—	—	—	—	5,0	—	1,5	—	—	—	105,8	2,0	45,6	—	—	—
Юго-западный р. (Sud-Ouest).																															
Кіевская—Kief	1	50,0	—	20	—	3	—	23	—	1	95	—	—	—	—	—	—	э. 1	8	0,8	0,1	—	20	—	—	18,5	0,8	7,8	—	—	—
Южный р. (Sud).																															
Херсонская—Kherson	2	33,5	—	43	—	—	—	43	—	—	—	—	—	2	8	—	—	—	—	10,5	—	0,7	—	—	—	15,0	3,0	10,0	—	—	—
Привислинскій р. (Pologne).																															
Петроковская—Pétrokof	1	64,2	—	48	—	—	—	48	—	1	104	1	12	—	—	—	—	—	—	31,3	—	—	—	—	—	40,0	4,0	12,6	—	—	0.6
Производство всякаго рода непоименованныхъ выше металлическихъ издѣлій (F. d'objets métalliques, de toutes especes, non dénommées dessus)	**32**	**2.062,8**	**30,5**	**1.173**	**33**	**143**	**5**	**1,354**	**24**	**10**	**12.204**	**9**	**541**	**20**	**278**	—	—	**э. 50**	**94**	**470,7**	**1,3**	**40,2**	**171**	—	**5,5**	**951,6**	**96,4**	**503,7**	**1,7**	**10,8**	**31,6**
Восточный р. (Est.).																															
Пермская—Perm	1	4,9	—	12	2	—	—	14	—	—	—	—	—	1	7	—	—	—	—	0,1	0,5	0,2	—	—	—	0,9	0,4	2,9	—	—	—
Прибалтійскій р. (Provinces Baltiques).																															
Лифляндская—Livonie	2	99,3	—	41	—	—	—	41	—	—	—	—	—	1	24	—	—	—	—	3,0	0,3	—	—	—	—	49,0	0,8	15,2	0,1	—	0,7
С.-Петербургская—St.-Pétersbourg	5	504.5	—	256	8	12	3	279	—	2	7.944	2	205	3	26	—	—	э. 40	20	80,6	0,4	1,5	135	—	—	222,4	22,4	132,2	1,6	—	6,6
Итого—Total	7	603,8	—	297	8	12	3	320	—	2	7.944	2	205	4	50	—	—	э. 40	20	83,6	0,7	1,5	135	—	—	271,4	23,2	147,4	1,7	—	7,3
Центр.-промышл. р. (Centre industriel).																															
Московская—Moscou	1	233,6	—	105	—	—	—	105	—	—	—		—	1	85	—	—	—	—	21,2	—	17,0	—	—	—	96,4	14,6	37,8	—	—	—
Центр.-черноземный р. (Centre agricole).																															
Курская—Koursk	1	4,0	2,0	20	—	—	—	20	—	—	—	—	—	1	8	—	—	—	—	—	—	0,4	—	—	—	2,0	0,3	4,0	—	—	—
Тульская—Toula	1	3,0	—	2	—	3	—	5	—	—	—	—	—	—	—	—	—	—	—	—	—	—	3	—	—	1,6	0,1	0,8	—	—	—
Харьковская—Kharkof	1	75,0	—	50	—	—	—	50	—	1	403	1	35	—	—	—	—	—	—	3,2	—	—	—	—	—	20,0	0,4	8,3	—	—	1,5
Итого—Total	3	82,0	2,0	72	—	3	—	75	—	1	403	1	35	1	8	—	—	—	—	3,2	—	0,4	3	—	—	23,6	0,8	13,1	—	—	1,5
Сѣверо-западный р. (Nord-Ouest).																															
Гродненская—Grodno	1	13,8	—	18	—	—	—	18	—	—	—	—	—	1	5	—	—	—	—	—	—	0,1	—	—	—	1,6	0,2	5,6	—	—	—
Юго-Западный р. (Sud-Ouest.).																															
Кіевская—Kief	1	8,0	—	9	3	—	—	12	—	—	—	—	—	—	—	—	—	—	—	—	—	—	—	—	—	2,5	—	2,0	—	—	0,8
Южный р. (Sud).																															
Екатеринославская—Iekaterinoslav	1	135,0	—	43	—	—	—	43	20	2	1.954	1	120	—	—	—	—	—	—	39,0	—	—	3	—	—	71,9	6,0	16,4	—	8,2	—
Херсонская—Kherson	1	6,5	—	5	—	—	—	5	—	—	—	—	—	1	6	—	—	—	—	—	—	0,3	—	—	—	4,0	0,2	1,2	—	—	—
Итого—Total	2	141,5	—	48	—	—	—	48	20	2	1.954	1	120	1	6	—	—	—	—	39,0	—	0,3	3	—	—	75,9	6,2	17,6	—	8,2	—
Привислинскій р. (Pologne).																															
Варшавская—Varsovie	12	564,6	16,5	247	16	106	2	371	1	—	—	—	—	10	97	—	—	э. 4	17	5,3	0,1	0,4	—	—	4,0	329,1	6,2	131,3	—	0,3	16,3
Петроковская—Pétrokof	2	348,7	—	325	—	22	—	347	3	3	1.234	3	145	—	—	—	—	э. 6	57	318,4	—	—	30	—	1,5	121,5	40,4	125,5	—	2,3	3,6
Итого—Total	14	913,3	16,5	572	16	128	2	718	4	3	1.234	3	145	10	97	—	—	э. 10	74	323,7	0,1	0,4	30	—	5,5	450,6	46,6	256,8	—	2,6	19,9
Закавказскій р. (Transcaucase).																															
Бакинская—Bacou	2	62,0	12,0	40	4	—	—	44	—	2	669	2	36	1	20	—	—	—	—	—	—	20,2	—	—	—	28,7	4,4	20,7	—	—	1,6
Итого въ заведеніяхъ по третьей подгруппѣ В. производства металлическихъ издѣлій разнаго рода. (Total)	**712**	**67.345,8**	**859,7**	**39.764**	**1.165**	**7.870**	**205**	**49.004**	**4.628**	**237**	**133,327**	**212**	**10.373**	**336**	**4.718**	**7**	**186**	**вт. 1 кн. 6 э. 356**	**2 13 1.588**	**7.323,6**	**523,1**	**519,7**	**11.713**	**4.626**	**35,1**	**32.275,8**	**2.143,5**	**15.029,4**	**80,5**	**1.041,4**	**723,3**
Всего по VIII группѣ. по тремъ подгруппамъ заведеній Вѣдомства Отдѣла Промышленности (Total de 3 sousgroups)	**1.951**	**428.361,4**	**2.425,4**	**225.373**	**3.160**	**9.964**	**251**	**238,748**	**10.033**	**2.253**	**1.694.930**	**1.666**	**176.837**	**898**	**19.386**	**171**	**5.789**	**вт. 4 кн. 36 э. 589**	**15 98 4.458**	**93.818,3**	**2.840,5**	**12.766,7**	**161.777**	**11.908**	**218,1**	**210.692,2**	**24.044,7**	**91.273,4**	**573,4**	**2.040,9**	**1.514,4**

Разряды заведеній по родамъ производствъ и мѣстонахожденію. (Classification des fabriques par régions et d'après le genre de production).	Число заведеній.	Сумма производства въ тысячахъ рублей.	Выручка по заказамъ въ тысячахъ рублей.	Число рабочихъ. Работавшихъ при заведеніи. Мужчинъ. Взросл.	Мужчинъ. Малол.	Женщинъ. Взросл.	Женщинъ. Малол.	ВСЕГО (обоего пола).	Работавшихъ внѣ заведенія (на сторонѣ).	Паровые котлы. Число котловъ.	Поверхность нагрѣва (кв. фут.).	Число силъ двигателей. Паровыхъ: неподвижныхъ машинъ, локомобилей и турбинъ паровыхъ. Число ихъ.	Число силъ.	Двигателей внутрен. сгоранія: нефтяныхъ, керосинов., бензин. и газовыхъ. Число ихъ.	Число силъ.	Водяныхъ: турбинъ и колесъ. Число ихъ.	Число силъ.	Электромоторовъ (отъ чужихъ генерат.), кон. привод. и вѣтр. двигателя. Число ихъ.	Число силъ.	Родъ и количество потребленнаго топлива. Тысячъ пудовъ. Твердаго минеральн. топлива: камен. угля. кокса и антрацита.	Дренснаго угля.	Жидкаго минеральн. топл.: мазута, нефти, керос. и бензина.	Кубич. саженъ. Дрова.	Торфъ.	Разнаго: брикетъ, сучьевъ, пней, соломы, газа, отбросовъ производ. (на сумму тыс. руб.).	Главные расходы (въ тысячахъ руб.). Сырые матеріалы.	Топливо всякое.	Плата рабочимъ. Работавшимъ при заведеніи. Деньгами	Натурою (харчи, квартира, доплат. выдачи)	Работавшимъ на сторонѣ.	За наемъ помѣщеній и движущей силы.
	1	2	3	4	5	6	7	8	9	10	11	12	13	14	15	16	17	18	19	20	21	22	23	24	25	26	27	28	29	30	31
Подгруппа четвертая.																															
Г) Желѣзнодорожныя ремонтныя мастерскія вѣдом. Мин. Путей Сообщенія [1]) (Ateliers de réparation et construction de materiel pour les chemins de fer)	**176**	**71.466,4**	—	**85.305**	**20**	**102**	—	**85.427**	—	**507**	**342.980**	**361**	**23.509**	**38**	**1.391**	**3**	**175**	вт. 1 э. 277	3 1.969	**8.181,7**	**185,3**	**3.789,6**	**19.577**	—	**10,5**	**28.801,9**	**3.018,6**	**34.137,2**	**14,5**	—	**0,3**
Баскунчакская ж. д.	1	49,0	—	59	—	—	—	59	—	1	195	1	18	—	—	—	—	—	—	0,6	0,5	9,6	8	—	—	18,8	4,2	18,8	2,1	—	—
Варшаво-Вѣнская ж. д.	1	2.192,1	—	2.174	—	—	—	2.174	—	9	11.169	5	690	1	5	—	—	—	—	315,0	14,3	1,5	1	—	0,1	1.036,5	55,6	1.100,0	—	—	—
Владикавказская » »	3	4.656,4	—	2.937	—	—	—	2.937	—	25	27.628	16	1.987	3	135	—	—	—	—	168,2	2,2	624,3	17	—	10,2	2.627,4	155,9	1 535,4	10,2	—	—
Екатерининская » »	5	5.080,5	—	5.184	—	—	—	5.184	—	20	20.336	10	2.247	3	450	—	—	—	—	658,0	—	—	10	—	—	2.282,0	55,6	2.051.0	—	—	—
Забайкальская » »	2	1.044,8	—	1.353	20	—	—	1.373	—	10	8.512	10	438	—	—	—	—	—	—	144,4	29,5	—	4.053	—	—	406,0	103,0	656,5	—	—	—
Закавказскія » »	10	6.582,4	—	5.011	—	55	—	5.066	—	24	15.572	16	577	3	41	—	—	вт. 1	3	32,2	7,8	624,5	22	—	—	2.349,6	182,5	2.549,3	—	—	—
Московско-Брестская » »	7	1.890,8	—	3.467	—	—	—	3.467	—	23	7.770	15	270	—	—	—	—	—	—	27,1	—	133,6	1.528	—	—	555,5	95,5	1.237,5	2,2	—	—
Московско-Виндаво-Рыбинская ж. д.	2	1.296,0	—	1.368	—	—	—	1.368	—	7	6.732	4	443	2	271	—	—	—	—	51,5	6,7	12,7	2.312	—	—	575,7	50,5	545,1	—	—	—
Московско-Кіево-Воронежская » »	13	2.644,9	—	3.488	—	—	—	3.488	—	25	18.733	20	878	—	—	—	—	—	—	786,5	9,4	18,8	326	—	—	895,2	152,7	1.396,2	—	—	—
Николаевская ж. д.	15	4.733,7	—	6.688	—	—	—	6.688	—	54	56.150	35	5.074	4	85	—	—	—	—	607,8	2,5	253,0	1.632	—	—	1.734,6	261,2	1.844,5	—	—	0,3
Пермская » »	23	2.555,4	—	3.564	—	—	—	3.564	—	24	13.107	16	51[illegible]	—	—	3	175	—	—	286,4	—	—	128	—	—	1.208,1	23,9	1.038,7	—	—	—
Полѣсскія » »	9	1.268,0	—	1.945	—	—	—	1.945	—	17	12.263	10	25[illegible]	1	30	—	—	э. 8	337	91,1	—	2,5	1.871	—	—	268,5	45,2	845,0	—	—	—
Риго-Орловская ж. д.	4	1.292,0	—	1.970	—	32	—	2.002	—	20	17.051	13	1.05[illegible]	—	—	—	—	—	—	204,9	35,1	—	888	—	—	466,7	60,4	764,9	—	—	—
Рязано-Уральская ж. д.	35	4.997,2	—	7.619	—	—	—	7.619	—	47	31.519	27	1.83[illegible]	10	126	—	—	э. 27	62	264,2	14,8	680,3	1.197	—	—	1.956,8	347,1	2.548,5	—	—	—
Самаро-Златоустовская ж. д.	2	2.598,6	—	2.749	—	—	—	2.749	—	10	5.250	7	23[illegible]	1	16	—	—	—	—	10,3	4,2	294,7	336	—	—	1.068,8	131,7	1.114,7	—	—	—
Средне-Азіатская ж. д.	12	3.580,3	—	3.367	—	—	—	3.367	—	37	10.737	17	55[illegible]	4	72	—	—	—	—	6,4	7,5	539,4	15	—	—	1.490,5	178,2	1.854,6	—	—	—
Сызрано-Вяземская ж. д.	2	1.967,9	—	2.121	—	—	—	2.121	—	9	7.840	5	59[illegible]	1	3	—	—	—	—	70,5	10,4	141,1	89	—	—	798,0	74,4	970,1	—	—	—
Сѣверныя ж. д.	5	2.010,5	—	1.964	—	—	—	1.964	—	21	17.340	16	53[illegible]	—	—	—	—	э. 123	750	80,5	15,0	39,3	4.550	—	0,2	880,1	107,8	818,6	—	—	—
Сѣверо-западныя ж. д.	3	2.962,2	—	2.825	—	—	—	2.825	—	11	6.200	20	71[illegible]	2	27	—	—	—	—	444,3	—	112,0	—	—	—	1.013,2	156,1	1.470,0	—	—	—
Ташкентская » »	1	1.136,0	—	1.362	—	—	—	1.362	—	12	8.020	3	50[illegible]	—	—	—	—	э. 69	500	16,1	2,5	185,2	162	—	—	650,0	77,0	409,0	—	—	—
Юго-Восточныя » »	3	2.109,6	—	3.691	—	—	—	3.691	—	26	18.195	22	56[illegible]	—	—	—	—	—	—	679,7	—	109,9	17	—	—	620,0	106,1	1.383,6	—	—	—
Юго-Западныя » »	17	7.258,7	—	8.744	—	15	—	8.759	—	29	18.655	35	1.74[illegible]	2	100	—	—	э. 49	304	736,2	22,9	7,0	415	—	—	3.399,9	143,8	3.498,9	—	—	—
Южныя ж. д.	1	7.559,3	—	11.655	—	—	—	11.655	—	46	4.006	38	1.78[illegible]	1	30	—	—	э. 1	16	2.500,0	—	—	—	—	—	2.500,0	450,0	4.486,3	—	—	—
Подгруппа пятая.																															
Д) Заводы Морскаго Вѣдомства (Usines du Ministère de la marine)	**17**	**43.806,3**	**37,6**	**22.175**	**88**	**92**	—	**22.355**	**6**	**347**	**253.439**	**271**	**34.997**	**4**	**1.055**	**9**	**1.060**	э. 67 кн. 1	220 20	**13.620,7**	**30,9**	**1.449,2**	**4.115**	—	**0,1**	**24.189,7**	**3.392,2**	**13.303,9**	—	**2,6**	**1,0**
Нюландская—Nulande	1	340,0	—	220	—	6	—	226	—	4	1.000	5	38[illegible]	—	—	—	—	э. 6	52	37,9	—	—	—	—	—	160,5	4,5	135,0	—	—	—
Прибалтійскій р. (Provinces Baltiques).																															
Курляндская—Courlande	1	1.548,1	—	749	—	—	—	749	6	4	3.600	3	36[illegible]	—	—	—	—	э. 4	10	345,9	0,9	0,2	12	—	—	1.087,8	87,0	352,0	—	2,6	—
С.-Петербургская—S.-Petersbourg	5	35.395,1	18,2	15.014	62	—	—	15.076	—	280	209.970	200	31.38[illegible]	2	1.000	9	1.060	—	—	12.201,9	9,2	1.426,2	3.853	—	—	17.326,6	3.052,4	9.913,7	—	—	1,0
Эстляндская—Esthonie	2	347,5	—	203	1	5	—	209	—	5	1.843	2	12[illegible]	—	—	—	—	э. 3	26	50,4	0,4	0,02	16	—	—	258,1	9,8	79,6	—	—	—
Итого—Total	8	37.290,7	18,2	15.966	63	5	—	16.034	6	289	215.413	205	31.86[illegible]	2	1.000	9	1.060	э. 7	36	12.598,2	10,5	1.426,4	3.881	—	—	18.672,5	3.150,1	10.345,3	—	2,6	1,0
Южный р. (Sud).																															
Таврическая—Tauride	1	2.495,0	—	3.235	—	75	—	3.310	—	18	15.920	13	1.46[illegible]	—	—	—	—	—	—	491,4	2,5	—	68	—	—	3.207,5	117,8	1.451,6	—	—	—
Херсонская—Kherson	5	2.006,6	19,4	1.903	1	6	—	1.910	—	21	10.736	39	83[illegible]	2	55	—	—	—	—	257,5	10,1	8,4	158	—	—	1.271,7	63,3	785,3	—	—	—
Итого—Total	6	4.501,6	19,4	5.138	1	81	—	5.220	—	39	26.656	52	2.30[illegible]	2	55	—	—	—	—	748,9	12,6	8,4	226	—	—	4.479,2	181,1	2.236,9	—	—	—
Закавказскій р. (Transcaucase).																															
Бакинская—Bacou	1	71,5	—	81	—	—	—	81	—	2	250	2	2[illegible]	—	—	—	—	—	—	0,3	0,3	14,4	—	—	—	27,6	2,7	27,6	—	—	—
Восточно-Сибирскій р. (Sibérie Orientale).																															
Приморская обл.—Ter. de Bord de Mer	1	1.602,6	—	770	24	—	—	794	—	13	10.120	7	42[illegible]	—	—	—	—	э. 54 кн. 1	132 20	235,3	7,5	—	8	—	0,1	850,0	53,6	559,0	—	—	—

[1]) Изъ крупныхъ дорогъ свѣдѣній не прислали слѣдующія: 1) Китайско-Восточная и Уссурійская; 2) Либаво-Роменская; 3) Московско-Казанская; 4) Московс[illegible]рская; 5) Московско-Нижегородская; 6) Привислянскія; 7) Сибирская.

Разряды заведеній по родамъ производствъ и мѣстонахожденію. (Classification des fabriques par régions et d'après le genre de production).	Число заведеній.	Сумма производства въ тысячахъ рублей.	Выручка по заказамъ въ тысячахъ рублей.	Число рабочихъ. Работавшихъ при заведеніи. Мужчинъ. Взросл.	Мужчинъ. Малол.	Женщинъ. Взросл.	Женщинъ. Малол.	ВСЕГО (обоего пола).	Работавшихъ внѣ заведенія (на сторонѣ).	Паровые котлы. Число котловъ.	Паровые котлы. Поверхность нагрѣва (кв. фут.).	Число и сила двигателей. Паровыхъ: неподвижныхъ машинъ, локомобилей и турбинъ паровыхъ. Число ихъ.	Паровыхъ: неподвижныхъ машинъ, локомобилей и турбинъ паровыхъ. Число силъ.	Двигателей внутрен. сгоранія: нефтяныхъ, керосинов., бензин. и газовыхъ. Число ихъ.	Двигателей внутрен. сгоранія: нефтяныхъ, керосинов., бензин. и газовыхъ. Число силъ.	Водяныхъ: турбинъ и колесъ. Число ихъ.	Водяныхъ: турбинъ и колесъ. Число силъ.	Электромоторовъ (отъ чужихъ генерат.), кон. привод. и вѣтр. двигател. Число ихъ.	Электромоторовъ (отъ чужихъ генерат.), кон. привод. и вѣтр. двигател. Число силъ.	Родъ и количество потребленнаго топлива. Тысячъ пудовъ. Твердаго минеральн. топлива: камен. угля, кокса и антрацита.	Тысячъ пудовъ. Древеснаго угля.	Тысячъ пудовъ. Жидкаго минеральн. топл.: мазута, нефти, керос. и бензина.	Кубич. саженъ. Дрова.	Кубич. саженъ. Торфъ.	Разнаго: брикетъ, сучьевъ, пней, соломы, газа, отбросовъ производ. (на сумму тыс. руб.)	Главные расходы (въ тысячахъ руб.). Сырые матеріалы.	Топливо всякое.	Плата рабочимъ. Работавшимъ при заведеніи. Деньгами.	Плата рабочимъ. Работавшимъ при заведеніи. Натурою (харчи, квартира, дополнит. выдачи).	Плата рабочимъ. Работавшимъ на сторонѣ.	За наемъ помѣщеній и движущей силы.
	1	2	3	4	5	6	7	8	9	10	11	12	13	14	15	16	17	18	19	20	21	22	23	24	25	26	27	28	29	30	31
Подгруппа шестая. **Е) Горнозаводская промышленность и добываніе металловъ (вѣдом. Горнаго Департамента) (Industrie métallurgique).**																															
Чугуноплавильные, чугуно-литейные и желѣзо-стале-дѣлательные заводы (Hautfourneaux, fonderie de 1-e fusion, aciérie, laminage de fer et d'acier)	**153**	**202.217,5**	**146,9**	**142.343**	**1.392**	**3.214**	**89**	**147.038**	**36.101**	**2.238**	**2.048.774**	**1.720**	**265.936**	**44**	**19.579**	**512**	**25.556**	в. 1 кн. 6	6 6	**287.591,1**	**51.820,5**	**1.662,5**	**578.423**	**51.875**	**576,5**	**62.044,3**	**51.472,2**	**48.592,6**	**617,5**	**96,9**	**331,8**
Северный р. (Nord).																															
Вологодская—Vologda	2	153,7	—	275	8	25	—	308	310	—	—	—	—	—	—	10	334	—	—	—	250,0	—	1.239	—	—	24,4	28,0	35,0	—	8,2	0,3
Олонецкая—Olonetz	3	1.040,4	—	1.280	—	—	—	1.280	—	15	19.000	7	2.137	—	—	4	495	—	—	11,2	606,0	—	5.116	—	—	326,3	114,1	271,7	—	—	—
Итого—Total	5	1.194,1	—	1.555	8	25	—	1.588	310	15	19.000	7	2.137	—	—	14	829	—	—	11,2	856,0	—	6.355	—	—	350,7	142,1	306,7	—	8,2	0,3
Восточный р. (Est).																															
Вятская—Viatka	8	5.081,6	—	8.133	111	263	5	8.512	2.326	64	38.428	27	1.648	—	—	69	3.268	кн. 1	1	64,4	2.302,8	105,1	48.535	—	—	1.222,0	751,1	2.203,5	1,5	38,8	—
Оренбургская—Orenbourg	7	3.256,2	—	3.183	10	211	—	3.404	554	39	31.812	26	2.618	—	—	12	605	—	—	—	3.082,5	—	35.312	—	—	785,0	788,1	666,1	3,3	39,9	—
Пермская—Perm	65	43.823,4	118,2	47.032	456	1.194	1	48.683	15.699	441	377.813	385	41.289	19	5.776	308	15.686	—	—	10.498,9	32.133,2	490,1	346.366	40.617	546,7	10.604,4	10.009,5	14.578,5	476,4	—	53,1
Уфимская—Oufa	9	7.312,7	—	12.488	342	429	—	13.259	2.877	68	59.806	50	5.093	1	30	53	3.374	кн. 1	1	39,6	6.500,0	139,0	72.896	—	3,5	1.398,4	1.604,5	2.912,6	29,8	—	15,9
Итого—Total	89	59.473,9	118,2	70.836	919	2.097	6	73.858	21.456	612	507.859	488	50.648	20	5.806	442	22.933	кн. 2	2	10.602,9	44.018,5	734,2	503.109	40.617	550,2	14.009,8	13.153,2	20 360,6	511,0	78,7	69,0
Центр.-Промышленный р. (Centre-industriel).																															
Владимірская—Vladimir	1	54,9	—	98	—	—	—	98	—	3	670	2	75	—	—	—	—	—	—	—	65,0	—	750	—	—	18,5	24,3	5,5	1,5	—	—
Калужская—Kalouga	10	5.302,2	—	5.888	161	381	45	6.475	—	20	11.878	19	1.137	1	150	9	460	кн. 4	4	333,5	2 360,6	5,6	13.024	—	—	1.635,5	739,2	1.326,4	5,3	—	35,0
Нижегородская—Nijni-Novgorod	9	4.993,8	—	5.859	29	335	—	6.223	2.500	133	66.998	90	6.547	4	265	8	392	—	—	136,4	3.285,0	651,4	43.864	10.923	25,9	1.223,7	1.534,3	1.507,4	6,3	—	9,2
Итого—Total	20	10.350,9	—	11.845	190	716	45	12.796	2.500	156	79.546	111	7.759	5	415	17	852	кн. 4	4	469,9	5.710,6	657,0	57.638	10.923	25,9	2.877,8	2.297,8	2.839,3	13,1	—	44,2
Центр.-черноз. р. (Centre agricole).																															
Орловская—Orel	1	149,1	—	262	11	6	3	282	—	1	754	2	100	—	—	3	55	—	—	—	74,4	—	540	—	—	25,3	23,4	84,5	—	—	—
Пензенская—Penza	1	12,9	—	15	—	—	—	15	—	—	—	—	—	—	—	1	30	—	—	—	16,9	—	30	—	—	6,1	2,9	3,0	—	—	—
Рязанская—Riazan	2	238,1	—	386	30	11	—	427	—	3	1.490	2	45	—	—	1	30	—	—	20,7	210,1	—	103	330	0,4	73,5	54,2	69,7	—	—	—
Тамбовская—Tambof	1	677,7	—	827	—	25	—	852	—	9	3.659	16	630	—	—	—	—	—	—	—	38,0	—	5.292	—	—	124,0	42,5	143,2	—	—	—
Тульская—Toula	1	288,0	—	333	—	—	—	333	—	1	440	1	40	—	—	1	20	—	—	—	300,0	—	389	—	—	57,5	76,2	78,5	4,1	—	—
Харьковская—Kharkof	1	4.573,7	—	1.689	—	—	—	1.689	—	30	26.065	6	4.320	—	—	—	—	—	—	9.612,2	—	4,2	95	—	—	2.120,0	1.345,7	651,2	—	—	—
Итого—Total	7	5.939,6	—	3.512	41	42	3	3.598	—	44	32.408	27	5.135	—	—	6	135	—	—	9.632,9	639,4	4,2	6.449	330	0,4	2.406,4	1.544,9	1.030,1	4,1	—	—
Южный р. (Sud).																															
Донская обл.—Ter. du Don	3	18.163,4	—	8.495	—	20	—	8.515	—	192	209.947	142	25.875	—	—	—	—	—	—	36.713,4	45,3	—	100	—	—	8.961,6	4.429,3	3.708,0	—	—	6,2
Екатеринославская—Iekaterinoslav	10	78·449,2	—	32.743	142	98	—	32.983	10.275	919	919.013	658	142.397	18	13.350	—	—	—	—	181.709,3	1,0	267,1	784	—	—	23.009.6	22.953,9	15.103,2	—	—	15,7
Херсонская—Kherson	1	1.342,1	—	325	—	—	—	325	—	5	11.655	10	840	—	—	—	—	—	—	4.113,0	—	—	—	—	—	250,0	821,9	172,7	—	—	—
Итого—Total	14	97.954,7	—	41.563	142	118	—	41.823	10.275	1.116	1.140.615	810	169.112	18	13.350	—	—	—	—	222.535,7	46,3	267,1	884	—	—	32.221,1	28.205,0	18.983,9	—	—	21,9
Привислянскій р. (Pologne).																															
Петроковская—Petrokof	7	19.158,7	—	8.543	81	204	35	8.863	693	213	180.085	197	22.617	—	—	2	37	в. 1	6	35.111,6	2,1	—	307	—	—	6.608,1	4.295,8	3.497,9	87,8	10,0	195,7
Радомская—Radom	8	7.924,6	28,7	4.197	3	12	—	4.212	717	75	84.581	68	7.886	1	8	12	550	—	—	9.175,6	322,4	—	2.151	5	—	3.529,4	1.772,6	1.496,7	1,4	—	—
Итого—Total	15	27.083,3	28,7	12.740	84	216	35	13.075	1.410	288	264.666	265	30.503	1	8	14	587	в. 1	6	44.287,2	324,5	—	2.458	5	—	10.137,5	6.068,3	4.994,6	89,2	10,0	195,7
Восточно-Сибирскій р. (Sibérie Orientale).																															
Енисейская—Iénisseisk	1	82,6	—	100	—	—	—	100	150	4	3.000	8	500	—	—	—	—	—	—	—	15,4	—	1.530	—	—	26,0	13,3	30,1	—	—	0,7
Забайкальская обл.—Ter. de Transbaïcal	1	58,9	—	70	—	—	—	70	—	2	1.500	3	130	—	—	17	204	—	—	10,0	120,0	—	—	—	—	15,0	24,8	8,4	—	—	—
Итого—Total	2	141,5	—	170	—	—	—	170	150	6	4.500	11	630	—	—	17	204	—	—	10,0	135,4	—	1.530	—	—	41,0	38,1	38,5	—	—	0,7
Западно-Сибирскій р. (Sibérie Occid.).																															
Томская—Tomsk	1	79,5	—	122	8	—	—	130	—	1	180	1	12	—	—	2	16	—	—	41,3	90,0	—	—	—	—	—	22,8	38,9	—	—	—

Разряды заведеній по родамъ производствъ и мѣстонахожденію. (Classification des fabriques par régions et d'après le genre de production).	Число заведеній.	Сумма производства въ тысячахъ рублей.	Выручка по заказамъ въ тысячахъ рублей.	Число рабочихъ. Работавшихъ при заведеніи. Мужчинъ. Взросл.	Мужчинъ. Малол.	Женщинъ. Взросл.	Женщинъ. Малол.	ВСЕГО (обоего пола).	Работавшихъ внѣ заведенія (на сторонѣ).	Паровые котлы. Число котловъ.	Поверхность нагрѣва (кв. фут.).	Число силъ. Паровыхъ: неподвижныхъ машинъ, локомобилей и турбинъ паровыхъ. Число ихъ.	Число силъ.
	1	2	3	4	5	6	7	8	9	10	11	12	13
Мѣдиплавильные заводы (Fonderie de cuivre).	**21**	**9.873,4**	**127,5**	**5.485**	**93**	**23**	—	**5.601**	**4.488**	**65**	**35.458**	**49**	**3.193**
Восточный р. (Est).													
Оренбургская—Orenbourg	1	29,8	—	38	—	—	—	38	12	—		—	—
Пермская—Perm	4	4.341,6	—	2.206	33	13	—	2.252	—	22	12.993	17	1.546
Уфимская—Oufa	1	210,1	—	146	—	—	—	146	—	1	450	1	40
Итого—Total	6	4.581,5	—	2.390	33	13	—	2.436	12	23	13.443	18	1.586
Закавказскій р. (Transcaucase).													
Батумская обл.—Ter. Batoum	3	354,6	—	234	—	—	—	234	3	—	—	—	—
Елисаветпольская—Elisavetpols	5	1.569,5	127,5	887	34	—	—	921	1.632	11	3.015	3	76
Тифлисская—Tiflis	2	1.399,2	—	498	—	—	—	498	1.585	10	6.400	10	528
Эриванская—Erivan	1	45,2	—	47	—	—	—	47	—	—	—	—	—
Итого—Total	11	3.368,5	127,5	1.666	34	—	—	1.700	3.220	21	9.415	13	604
Западно-Сибирскій (Sibérie occidentale).													
Акмолинская обл.—Ter. d'Akmolinsk	1	1.183,2	—	695	26	10	—	731	897	13	8.000	12	475
Семипалатинская обл.—Ter. de Semipalatins	1	44,0	—	210	—	—	—	210	—	1	1.500	1	178
Томская—Tomsk	1	89,2	—	108	—	—	—	108	—	—	—	—	—
Итого—Total	3	1.316,4	—	1.013	26	10	—	1.049	897	14	9.500	13	653
Восточно-Сибирскій (Sibérie orientale).													
Енисейская—Iénisséisk	1	607,0	—	416	—	—	—	416	359	7	3.100	5	350
Выплавка цинка (Fonderie de minerais de zinc).	**4**	**2.603,4**	—	**1.063**	**1**	**61**	—	**1.125**	—	**23**	**15.376**	**18**	**947**
Привислинскій р. (Pologne).													
Петроковская—Petrokof	3	2.115,3	—	814	—	61	—	875	—	10	5.267	15	382
Южный р. (Sud).													
Терская обл.—Territ. du Terek	1	488,1	—	249	1	—	—	250	—	13	10.109	3	565
Выплавка серебра и свинца (Fonderie de minerais de plomb)	**3**	**28,0**	—	**128**	—	—	—	**128**	—	—	—	—	—
Западно-Сибирскій р. (Sibérie occidentale).													
Томская—Tomsk	3	28,0	—	128	—	—	—	128	—	—	—	—	—
Выплавка ртути (Extraction de mercure).	**1**	**118,7**	—	**117**	—	—	—	**117**	**305**	**1**	**110**	**2**	**38**
Южный р. (Sud).													
Екатеринославская—Ekaterinoslav	1	118,7	—	117	—	—	—	117	305	1	110	2	38
Золотосплавочныя лабораторіи (Affinage de métaux précieux)	**3**	—	**282,9**	**19**	—	—	—	**19**	—	—	—	—	—
Восточно-Сибирскій р. (Sibérie orientale).													
Амурская обл.—Territ. de l'Amour	1	—	112,9	5	—	—	—	5	—	—	—	—	—
Иркутская—Irkoutsk	1	—	146,5	9	—	—	—	9	—	—	—	—	—
Приморская обл.—Ter. Maritime	1	—	23,4	5	—	—	—	5	—	—	—	—	—
Итого—Total	3	—	282,9	19	—	—	—	19	—	—	—	—	—
Монетный дворъ (Hôtel des monnaies)	**1**	—	**566,4**	**463**	**3**	—	—	**466**	—	**10**	**6.000**	**11**	**355**
Прибалтійскій р. (Prov. Baltiques).													
Петербургская—Petersbourg	1	—	566,4	463	3	—	—	466	—	10	6.000	11	355
Итого по шестой (горнозаводской) подгруппѣ VIII группы (Total d'industrie metallurgique)	**186**	**214.841,0**	**1.123,7**	**149.618**	**1.489**	**3.298**	**89**	**154.494**	**40.894**	**2.337**	**2.105.718**	**1.800**	**270.469**

Число силъ. Двигателей внутрен. сгоранія: нефтяныхъ, керосинов., бензин. и газовыхъ. Число ихъ.	Число силъ.	Водяныхъ: турбинъ и колесъ. Число ихъ.	Число силъ.	Электромоторовъ (отъ чужихъ генерат.), кон. привод. и вѣтр. двигател. Число ихъ.	Число силъ.	Родъ и количество потребленнаго топлива. Тысячъ пудовъ. Твердаго минеральн. топлива: камен. угля, кокса и антрацита.	Древеснаго угля.	Жидкаго минерал. топл.; мазута, нефти, керос. и бенз.	Кубич. саж. Дрова.	Торфъ.	Равнаго: брикетъ, сучьевъ, пней, соломы, газа, отбросовъ производ. (на сумму тыс. руб.).	Главные расходы (въ тысячахъ рублей). Сырые матеріалы.	Топливо всякое.	Плата рабочимъ. Работавшимъ при заведеніи. Деньгами.	Натурою (харчи, квартира, дополнит. выдачи).	Работавшимъ на сторонѣ.	За наемъ помѣщеній и движущей силы.
14	15	16	17	18	19	20	21	22	23	24	25	26	27	28	29	30	31
22	**1.131**	**25**	**2.339**	кон. **1**	**1**	**2.979,0**	**2.733,3**	**941,2**	**24.405**	**212**	**5,1**	**3.447,7**	**1.851,8**	**1.757,5**	**18,0**	**1,4**	**79,8**
—	—	1	25	—	—	—	141,3	—	260	—	—	9,5	9,1	4,9	—	0,9	—
—	—	3	315	—	—	547,3	1.783,4	—	17.871	212	5,1	1.996,9	590,9	711,0	—	—	—
—	—	2	115	—	—	—	360,1	—	721	—	—	141,5	27,1	13,5	—	—	3,5
—	—	6	455	—	—	547,3	2.284,8	—	18.852	212	5,1	2.147,9	627,2	729,4	—	0,9	3,5
1	16	5	1.074	—	—	207,6	1,8	26,3	1.052	—	—	103,3	94,8	76,1	—	0,6	0,5
4	146	6	562	—	—	119,7	122,7	534,6	2.871	—	—	363,0	418,6	320,7	18,0	—	21,6
16	939	1	120	—	—	404,0	—	379,5	600	—	—	315,4	348,4	149,5	—	—	54,0
1	30	1	91	—	—	12,5	3,0	0,8	30	—	—	8,3	7,1	9,4	—	—	—
22	1.131	13	1.847	—	—	743,7	127,5	941,2	4.553	—	—	790,0	868,9	555,8	18,0	0,6	76,1
—	—	—	—	—	—	1.386,1	—	—	—	—	—	266,2	233,5	249,8	—	—	—
—	—	—	—	—	—	100,0	—	—	—	—	—	10,0	8,0	20,0	—	—	
—	—	6	37	кон. 1	1	200,0	—	—	—	—	—	20,0	20,0	30,0	—	—	—
—	—	6	37	кон. 1	1	1.686,1	—	—	—	—	—	296,2	261,5	299,8	—	—	—
—	—	—	—	—	—	1,9	321,0	—	1.000	—	—	213,6	94,2	172,5	—	—	0,2
—	—	—	—	—	—	**8.802,9**	—	**538,0**	—	—	—	**926,2**	**802,6**	**455,0**	—	—	**105,0**
—	—	—	—	—	—	8.606,2	—	—	—	—	—	712,6	608,5	367,7	—	—	105,0
—	—	—	—	—	—	196,7	—	538,0	—	—	—	213,6	194,1	87,3	—	—	—
—	—	**3**	**140**	—	—	**20,0**	**10,0**	—	—	—	—	**6,0**	**4,0**	**5,0**	—	—	—
—	—	3	140	—	—	20,0	10,0	—	—	—	—	6,0	4,0	5,0	—	—	—
—	—	—	—	—	—	**60,5**	—	—	—	—	—	**45,0**	**7,4**	**16,6**	—	—	—
—	—	—	—	—	—	60,5	—	—	—	—	—	45,0	7,4	16,6	—	—	—
—	—	—	—	—	—	**0,6**	**5,3**	—	**19**	—	—	**2,3**	**3,0**	**11,3**	—	—	—
—	—	—	—	—	—	—	3,0	—	4	—	—	—	1,6	2,5	—	—	—
—	—	—	—	—	—	—	2,8	—	15	—	—	2,3	1,1	6,2	—	—	—
—	—	—	—	—	—	0,6	—	—	—	—	—	—	0,3	2,6	—	—	—
—	—	—	—	—	—	0,6	5,3	—	19	—	—	2,3	3,0	11,3	—	—	—
—	—	—	—	—	—	**74,2**	**20,0**	—	**700**	—	—	**365,3**	**37,4**	**257,6**	—	—	—
—	—	—	—	—	—	74,2	20,0	—	700	—	—	365,3	37,4	257,6	—	—	—
66	**20.710**	**540**	**28.035**	в. **1** кон. **7**	**6 7**	**299.528,3**	**54.589,1**	**3.141,7**	**603.547**	**52.087**	**581,6**	**66.836,8**	**54.178,4**	**51.095,6**	**635,5**	**98,3**	**516,6**

Группа VIII. Сводная таблица **Б** количества (въ тыс. пуд.) и стоимости (въ тыс. руб.) главнѣйшихъ полупродуктовъ, продуктовъ, машинъ и издѣлій, изготовленныхъ на продажу въ заведеніяхъ по обработкѣ металловъ, производству машинъ и издѣлій изъ металловъ, и на горныхъ заводахъ.

Groupe VIII. Table **B**, la quantité (en milliers de pouds) et valeur (en milliers de roubles) des marchandises produites dans l'industrie de travail de métaux et usines métallurgiques.

Разряды заведеній по родамъ производствъ и мѣстонахожденію. (Classification des fabriques par régions et d'après le genre de production).	Число заведеній.	Чугунныя отливки. Машинныя части въ необработанномъ видѣ. Стрѣлки, переводы и крестовины.	Трубы.	Посуда черная. Эмалированная.	Печныя и кухонныя принадлежности.	Разное литье.	Ковкій чугунъ.	Мѣдныя и бронзовыя отливки.	Мѣдно-котельн. издѣлія. Мѣдь и латунь прокатанная.	Трубы желѣзныя и стальныя.	Насосы всякаго рода. Газовые и керосиновые двигатели.	Приводы и приводныя части. Подъемныя машины.	Станки для обработки: металла, дерева и волокнист. веществъ	Земледѣльч. машины. Маслобойныя машины. Мельничныя машины.	Мосты, стропила и баки. Паровые котлы.	Разныя машинныя части обработанныя. Разная арматура.	Кузнечныя поковки. Гвозди рѣзные. Цѣпи.	Желѣзн. лѣстницы, рѣшетки, ворота и т. п. Кровати, матрасы и желѣзная мебель.	Желѣзн. кухонные очаги и печи. Части для отопленія и вентиляціи.	Ремонтъ на сумму т. р.	Непоименованныя издѣлія на сумму т. р. Разныя издѣлія на сумму т. р.
	1	33, 25	34	35, 126	36	37	38	41	44, 43	48, 49	62, 60	64, 63	70, 71, 72	77, 76, 75	86, 87	91, 93	92,104, 96	154, 153	155, 156	157, 160	161,
Подгруппа первая. **а** Заводская переработка металловъ и машино-строеніе. (Usines de travail des métaux et de construction des machines).																					
Чугуволитейныя. (Fonderies de fer, 2-me fusion). т. пуд.	171	1.575,5	530,7	532,1	583,0	2.498,5	96,9	4,43	0,75	0,32	0,39	10,2	1,0	21,6	29,6	283,0	6,0	13,7	60,4	р. *141,0*	*154,0*
т. руб.		*2.677,0*	*794,8*	*806,2*	*706,5*	*4.418,9*	*408,9*	*92,3*	*22,0*	*0,96*	*1,4*	*32,2*	*8,7*	*87,4*	*72,1*	*895,5*	*27,8*	*44,3*	*87,0*	с. *0,2*	разные
		д. п. 16,0		д. п. 110,4		д. п. 15,5	д. п. 3,3	д. п. 0,115	мѣдь прокат.	оцинк. 0,15	442 ш.	—	дерева —	332 ш.	паров. кот.	армат. 1,0	цѣпи 1,1	кровати. 1,65	отоп. вент.	к. *2.6*	*25,55*
		зак. 17,2		посуда эмалр.			зак. —		0,174	1,0	*141,9*	*40,0*	*0,22*	*21,5*	23,1	*16,0*	*2,8*	*15,0*	5,6	сх. *14,1*	
		14,9		233,0			*6,2*		*2,5*		—	подъемн. маш.	волок. 210 ш.	—	*92,7*	д. п. 0,6	гвозди 38,9		*18,1*	зак.	
		стрѣл. 0,9		*469,0*							*2,0* газ. двиг. 0,67	0,54	*29,4* зап. час.	*16,4* маслобойн. 1 ш.			*78,5*			р. *19,4*	
		2,0									*5,4*	*4,48*	—	*0,056* мельн. 0,58							
													0,3	*2,3*							
Сѣверный р. (Nord).																					
Новгородск.—Novgorod.	1	—	—	—	—	—	—	—	—	—	—	—	—	—	—	4,7 / 10,3	—	—	—	—	—
Восточный р. (Est).																					
Вятская—Viatka.	1	—	—	—	—	—	—	—	—	—	—	—	—	— / 9,0	—	—	—	—	—	—	3,2 мѣдн. колокола. 0,1 / 1,8
Казанская—Kazan.	1	5,9 / 29,4	0,6 / 1,7	—	—	6,5 / 14,3	—	—	—	—	—	—	—	—	—	—	—	—	—	р. 26,5	—
		стрѣл. 0,9 / 2,0.																			
Пермская—Perm.	9	19,9 / 31,7	—	50,5 / 63,1	49,0 / 51,8	13,4 / 21,2	—	—	—	—	—	—	0,58 / 5,2	90 ш. / 9,3	—	—	—	—	—	р. 0,5 с.-х. 0,2	—
		д. п. 0,4																			
Самарская—Samara.	2	—	—	—	—	9,0 / 14,0	—	0,003 / 0,12	—	—	—	—	—	—	—	—	—	—	—	—	—
Уфимская—Oufa.	2	1,5 / 3,0	—	—	—	2,0 / 6,0	—	0,05 / 1,5	—	—	—	0,1 / 0,3	—	—	—	—	0,24 / 0,94	—	—	—	5,3
		д. п. 1,0						д. п. 0,015													

Въ графахъ 157—160 буква с означаетъ ремонтъ судовъ, к—котловъ, с-х.—сельск.хоз. маш. и орудій, р—разныхъ фабричн. заводск. устройствъ машинъ и орудій.

Разряды заведеній по родамъ производствъ и мѣстонахожденію. (Classification des fabriques par régionset d'après le genre de production.	Число заведеній.	Чугунныя отливки. Машинныя части въ необработанномъ видѣ. Стрѣлки, переводы и крестовины.	Трубы.	Посуда черная. Эмалированная.	Печныя и кухонныя принадлежности.	Разное литье.	Ковкій чугунъ.	Мѣдныя и бронзовыя отливки.	Мѣдно-котельн. издѣлія. Мѣдь и латунь прокатанная.	Трубы желѣзныя и стальныя.	Насосы всякаго рода. Газовые и керосиновые двигатели.	Приводы и приводныя части. Подъемныя машины.	Станки для обработки: металла, дерева и волокнист. веществъ.	Земледѣльч. машины. Маслобойныя машины. Мельничныя машины.	Мосты, стропила и баки. Паровые котлы.	Разныя машинныя части обработанныя. Разная арматура.	Кузнечныя поковки. Гвозди рѣзные Цѣпи.	Желѣзн. лѣстницы, рѣшетки, ворота и т. п. Кровати, матрасы и желѣзная мебель.	Желѣзн. кухонные очаги и печи. Части для отопленія и вентиляціи.	Ремонтъ на сумму т. р.	Непоименованныя издѣлія на сумму т. р. Разныя издѣлія на сумму т. р.
	1	33, 25	34	36, 126	36	37	38	41	44, 43	48, 49	62, 60	64, 63	70, 71, 72	77, 76, 75	86, 87	91, 93	92,104, 96	154, 153	155, 156	157, 160	161,
Прибалтійскій р. (Prov. Baltiques).																					
Курляндская — Courlande	2	6,4 / 10,6	—	—	3,0 / 6,0	2,3 / 4,6	—	0,12 / 3,05	—	—	—	—	0,35 / 2,5 дерева. — / 0,22	— / 1,0	—	0,1 / 0,4 арматр. 0,02 / 0,07	0,05 / 0,2	0,09 / 0,44	—	р. 0,8 к. 0,7 с.х. 7,8	1,9
Лифляндская—Livonie .	6	52,5 / 108,5	—	—	—	73,4 / 112,7	17,1 / 51,2	-	м. прок. 0,117 / 1,2	—	— газ. двиг.	—	—	—	—	150,1 / 487,2	—	0,34 / 1,35	—	р. 6,0	—
С.-Петербургская — St.-Pétersbourg	19	324,1 / 670,9 д. п. 9,1	226,7 / 337,1	—	111,4 / 156,2	284,7 / 579,6 д. п. 6,3	17,0 / 110,6	1,27 / 26,3	0,45 / 14,0	—	0,62 / 4,9	4,2 / 12,6 подъемн. м. — / 0,54 / 4,48	—	—	2,9 / 9,3 пар. котлы. 5,14 / 21,7	102,3 / 298,2	3,0 / 15,2	—	—	р. 25,0	74,2
Центр.-промышл. р. (Centre industriel).																					
Владимірская--Vladimir.	8	45,6 / 92,8	0,7 / 1,1	17,8 / 29,8	9,2 / 15,6	93,3 / 182,2	—	0,22 / 6,0	—	0,32 / 0,96	—	—	вол. в. 201 ш. / 29,4 зап. час. — / 0,3	—	—	—	—	0,08 / 0,29	—	р. 2,8 к. 0,6	11,0
Калужская—Kalouga .	1	—	—	—	—	14,1 / 21,1 д. п. 0,4	—	—	—	—	—	—	—	8 ш. / 0,72	—	—	—	—	—	с. х. 0,13	—
Костромская--Kostroma.	4	23,5 / 36,6	—	—	—	25,6 / 44,2	—	0,015 / 0,23	м. прок. 0,057 / 1,29	оцинк. 0,15 / 1,0	—	—	—	—	—	5,3 / 19,0	—	—	— отоп. вент. 5,6 / 18,1	—	—
Московская—Moscou . .	11	181,9 / 373,4 д. п. 1,8	23,8 / 47,0	—	—	246,8 / 601,7	0,5 / 3,0	0,19 / 2,6	—	—	0,09 / 1,0	1,7 / 4,6	—	1,0 / 2,3	0,24 / 0,72 пар. котлы. 18,0 / 71,0	1,2 / 4,6 арматр. 0,8 / 15,0 д. п. 0,6	0,5 / 1,1	3,2 / 10,4		р. 12,0	6,5 торф. пресса. 2,6 / 14,2 дрезины и вагонетки 0,9 / 6,1
Нижегородская — Nijni-Novgorod	4	1,2 / 2,0	—	—	—	42,0 / 71,5	—	—	—	—	—	—	—	0,68 / 2,5	—	—	0,07 / 0,3	—	—	—	2,2
Смоленская—Smolensk.	1	4,3 / 7,0	—	—	—	—	—	—	—	—	—	—	—	—	—	—	—	—	—	—	—
Центр.-черноз. р. (Centre agricole).																					
Курская—Koursk .	1	3,5 / 7,5	—	—	—	3,0 / 5,5	—	—	—	—	—	—	—	0,2 / 0,7	—	—	—	—	—	с.х. 1,0	—
Орловская—Orel. . . .	3	—	—	—	—	—	—	0,11 / 3,45	—	—	—	—	—	—	—	8,0 / 27,7	—	—	—	—	—
Полтавская--Poltava. .	2	зак. 17,2 / 14,9	—	—	—	3,5 / 5,0	—	—	—	—	—	—	—	—	—	—	—	—	—	р. 1,2	—

Разряды заведеній по родамъ производствъ и мѣстонахожденію. (Classification des fabriques par régions et d'après le genre de production).	Число заведеній.	Чугунныя отливки. Машинныя части въ необработанномъ видѣ. Стрѣлки, переводы и крестовины.	Трубы.	Посуда черная. Эмалированная.	Печныя и кухонныя принадлежности	Разное литье.	Ковкій чугунъ.	Мѣдныя и бронзовыя отливки.	Мѣдно-котельн. издѣлія. Мѣдь и латунь проказанная.	Трубы желѣзныя и стальныя.	Насосы всякаго рода. Газовые и керосиновые двигатели.	Приводы и приводныя части. Подъемныя машины.	Станки для обработки: металла, дерева и волокнист. веществъ.	Земледѣльч. машины. Маслобойныя машины. Мельничныя машины.	Мосты, стропила и баки. Паровые котлы.	Разныя машинныя части обработанныя. Разная арматура.	Кузнечныя поковки. Гвозди рѣзные. Цѣпи.	Желѣзн. лѣстницы, рѣшетки, ворота и т. п. Кровати, матрасы и желѣзная мебель.	Желѣзн. кухонные очаги и печи. Части для отопленія и вентиляціи.	Ремонтъ на сумму т. р.	Непоименованныя издѣлія на сумму т. р. Разныя издѣлія на сумму т. р.
	1	33, 25	34	35, 126	36	37	38	41	44, 43	48, 49	62, 60	64, 63	70, 71 72	77, 76 75	86, 87	91, 93	92,104, 96	154, 153	155, 156	157, 160	161
Рязанская—Riazan . .	1	—	—	—	—	—	—	—	—	—	—	—	—	части 1,0 / 3,0	—	—	—	—	—	—	—
Саратовская—Saratof .	4	6,5 / 13,5	—	—	—	14,0 / 26,4	—	0,29 / 5,46	—	—	24 ш. / 2,4	1,5 / 7,0	—	—	—	1,5 / 3,3	1,0 / 6,0	—	—	р. 1,0	—
Симбирская—Simbirsk.	1	—	—	—	—	0,25 / 0,7	—	—	—	—	—	—	—	—	—	0,75 / 5,6	—	—	—	—	—
Тамбовская—Tambof .	8	2,0 / 4,0	—	32,5 / 41,1	3,0 / 4,2	31,3 / 57,3	—	0,175 / 3,5	—	—	—	1.8 / 4,0	—	14 ш. / 2,84	—	1,5 / 5,25	0,35 / 1,2	0,39 / 1,3	—	р. 8,8 с.-х.1,7	0,45
Тульская—Toula . . .	6	18,0 / 30,0	—	—	—	76,9 / 119,2	—	—	—	—	—	—	—	—	—	—	—	кроват. 1,65 / 15,0	—	р. 15,0	—
Черниговская—Tchernigof	1	—	—	—	12,9 / 16,7	1,0 / 1,3	—	—	—	—	—	—	—	—	—	—	—	—	—	—	Экипаж. части. 2,65 / 3,45
Харьковская—Kharkof	2	д. п. 1,65	—	—	6,0 / 7,2	40,9 / 61,8	—	0,457 / 9,45	—	—	—	0,5 / 1,9	—	мельн. маш. 0,58 / 2,3	—	0,45 / 1,8	—	—	—	р. 9,2	—
Сѣверо-западн. р. (Nord—Ouest).																арматур. 0,125 / 0,625					
Вилепская—Vilna . . .	1	1,8 / 3,8	—	—	1,5 / 2,7	2,7 / 5,4	—	—	—	—	—	—	—	—	—	—	—	—	—	р. 2,0	—
Витебская—Vitebsk . .	1	—	—	—	—	1,4 / 4,2	—	0,03 / 0,75	—	—	—	—	—	—	—	—	—	—	—	—	—
Гродненская—Grodno .	2	2,5. / 5,2	—	—	—	15,0 / 27,0	—	—	—	—	— / 2,0	—	—	—	—	—	—	—	—	р. 0,6 с.-х.2,0	1,5
Могилевская—Mohilef .	1	2,3 / 8,0	—	—	—	1,5 / 2,5	—	0,07 / 0,7	—	—	—	—	—	—	—	—	—	—	—	р. 8,0	—
Юго-западный р. (Sud-Ouest).																					
Волынская—Volhynie	1	—	—	—	—	5,0 / 6,5	—	—	—	—	—	—	—	— / 1,0	—	—	—	—	—	—	—
Кіевская—Kief	7	3,0 / 5,5 д. п. 1,3	—	—	0,3 / 0,7	48,8 / 79,2 д. п. 5,0	3,0 / 13,5 д. п. 1,0	—	—	—	0,3 / 0,4	0,4 / 1,8	0,07 / 1,0	6,0 / 22,5	—	0,47 / 2,4 арматур. 0,06 / 0,3	0,77 / 2,7	—	—	р. 2,0	1,5
Южный р. (Sud).																					
Астраханская — Astrakhan	1	—	—	—	—	1,3 / 3,9	—	—	—	—	—	—	—	—	—	—	—	—	—	—	—
Екатеринославская — Ekaterinoslav	4	31,4 / 47,7	—	293,8 / 377,7 пос. вмал. 37,1 / 78,8	10,7 / 22,8	157,2 / 376,8	22,4 / 92,7 з. — / 6,2	—	—	—	—	—	—	—	—	—	—	—	—	—	—
Донская обл. — Ter. du Don.	2	482,1 / 490,6	—	—	—	286,9 / 375,6	—	0,02 / 0,64	—	—	—	—	—	—	—	—	—	—	—	р. 1,0	—

Группа VIII, табл. Б (gr. VIII, tabl. B).

Разряды заведеній по родамъ производствъ и мѣстонахожденію. (Classification des fabriques par régions et d'après le genre de production.	Число заведеній.	Чугунныя отливки. Машинныя части въ необработанномъ видѣ. Стрѣлки, переводы и крестовины.	Трубы.	Посуда черная. Эмалированная.	Печныя и кухонныя принадлежности.	Разное литье.	Ковкій чугунъ.	Мѣдныя и бронзовыя отливки.	Мѣдно-котельн. издѣлія Мѣдь и латунь прокатанная.	Трубы желѣзныя и стальныя.	Насосы всякаго рода. Газовые и керосиновые двигатели.	Приводы и приводныя части. Подъемныя машины.	Станки для обработки: металла, дерева и волокнист. веществъ.	Земледѣльч. машины. Маслобойныя машины. Мельничныя машины.	Мосты, стропила и баки. Паровые котлы.	Разныя машинныя части обработанныя. Разная арматура.	Кузнечныя поковки. Гвозди рѣзные. Цѣпи.	Желѣзн. лѣстницы, рѣшетки, ворота и т. п. Кровати матрасы и желѣзная мебель.	Желѣзн. кухонные очаги и печи. Части для отопленія и вентиляціи.	Ремонтъ на сумму т. р.	Непоименованныя издѣлія на сумму т. р. Разныя издѣлія на сумму т. р.
	1	32, 25	34	35, 126	36	37	38	41	44, 43	48, 49	62, 60	64, 63	70, 71, 72	77, 76, 75	86, 87	91, 93	92, 104 96	154, 153	155, 156	157, 160	161,
Терская обл. — Ter. du Terek	1	—	—	—	—	12,0 / 24,0	—	—	—	—	—	—	—	—	—	—	—	—	—	—	—
Херсонская—Kherson. .	9	д. п. 0,3	—	—	7,0 / 13,0	50,1 / 92,9	—	—	—	—	газ. двиг. 0,05 / 0,5	—	—	—	—	—	—	0,1 / 0,4	—	с. 0,2 к. 1,3 с.х. 1,3 р. 1,3	2,0
Привислинскій р. (Pologne).																					
Варшавская—Varsovie.	5	40,4 / 80,1	—	—	3,0 / 4,0	187,8 / 407,0	3,4 / 18,66	—	—	—	418 ш. / 139,5	—	—	—	18,6 / 43,5	—	—	—	—	—	—
Калишская—Kalisch . .	1	1,6 / 6,2	—	—	—	—	—	—	—	—	—	—	—	—	—	—	—	—	—	—	—
Кѣлецкая—Kieltzy . .	3	73,0 / 112,0	152,9 / 230,0	106,2 / 250,0	4,0 / 4,5	22,2 / 34,4	—	—	—	—	—	—	—	12,7 / 56,4 220 ш. 8,6 — / 5,4	—	армат. 0,027 / 0,064	—	—	—	—	—
Люблинская—Lublin. .	1	10,0 / 15,0	5,0 / 9,0	—	45,0 / 54,0	—	—	—	—	—	—	—	—	—	—	—	—	—	—	—	—
Петроковская--Pétrokof.	10	152,2 / 367,5	18,0 / 44,4	д. п. 110,4 п.эмал. 133,4 / 277,2 п.эмал.	22,9 / 37,5	213,0 / 345,7 д. п. 3,6	24,6 / 89,2 д. п. 2,3	0,6 / 9,6	—	—	—	— / 40,0	—	—	7,9 / 18,6	5,0 / 25,0	—	9.5 / 30,1	—	—	34,2
Радомская—Radom . .	9	39,8 / 50,1	100,0 / 120,0	43,3 / 65,0	284,9 / 291,4	459,6 / 560,6	2,0 / 12,0	—	—	—	—	—	—	—	—	—	гвозди 9,8 / 17,4	—	60,4 / 87,0	—	—
Закавказскій р. (Transcaucase).																					
Бакинская—Bakou .	6	23,4 / 37,1 д. п. 0,4	3,0 / 4,5	—	1,0 / 1,5	13,3 / 24,7 д. п. 0,2	—	0,51 / 6,94	—	—	—	—	—	—	—	1,4 / 3,5	0,3 / 1,0	—	—	р. 17,5 зак. р. 1,8	—
Тукестанскій р. (Turkestan).																					
Сыръ-Дарьинская обл.—Ter. de Syr Daria. . .	1	—	—	—	—	12,0 / 36,0	—	0,3 / 12,0 д. п. 0,1	—	—	—	—	—	—	—	—	—	—	—	—	10,0
Западно-Сибирскій р. (Sibérie-Occid.).																					
Тобольская—Tobolsk. .	1	14,6 / 24,9	—	31,3 / 44,5 п.эмал. 19,2 / 48,0	8,2 / 16,7	2,9 / 5,7	—	—	—	—	—	—	—	—	—	—	гвозди 29,1 / 61,1	—	—	—	—
Восточно-Сибирскій р. (Sibérie orientale).																					
Енисейская—Iénisseisk	1	—	—	—	—	—	0,96 / 4,6	—	—	—	—	—	—	маслоб. 1 ш. / 0,056	—	0,007 / 0,28	0,025 / 0,1	—	—	—	0,08
Иркутская—Irkoutsk. .	1	—	—	—	—	2,8 / 5,3	6,0 / 13,5	—	0,05 / 1,0	—	—	—	—	—	—	—	—	—	—	зак. р. 17,6	—
Приморская обл.—Ter. Bord de Mer.	1	0,6 / 2,4	—	—	—	19,0 / 48,2	—	—	0,25 / 7,0	—	—	—	—	—	—	—	—	—	—	—	—

Разряды заведеній по родамъ производствъ и мѣстонахожденію. (Classification des fabriques par régions et d'après le genre de production).	Число заведеній.	Выплавлено и рафинировано. Мѣдь.	Золото; серебро; платина и иридій.	Сплавы: бабиты, фосфористые и бронзы.	Мѣдныя и бронзовыя отливки.	Колокола, колокольчики и бубенчики.	Мѣдно-котельныя издѣлія.	Цинковыя отливки.	Приводы и приводныя части.	Разная арматура.	Ремонтъ на сумму т. р.	Непоименованныя издѣлія на сумму т. р.	Разныя издѣлія на сумму т. р.
	1	2	8, 7, 9	40	41	42	44	45	64	93	160	161	
Мѣдно-бронзо-цинко-литейныя и арматурныя (Fonderies de cuivre, bronze, zinc et fab. d'accessoires et de pièces détachés). т. п. / т. р.	39	107,46 / 1.279,7	0,025 / 550,0 Платина. — / 8,0 Серебро. 0,1 / 42,0	90,2 / 1.076,4	29,6 / 565,9 — / 1,2 д. п. 31,3 з. 16,0 / 40,0	2,8 / 50,0	4,5 / 135,0	2,5 / 45,2	5,98 / 45,17	66,9 / 2.092,5 — / 209,1 з. 10,0 / 16,0	р. 6,4	74,1	53,47 з. 29,96
Прибалтійскій р. (Prov. Baltiques).													
С.-Петербургская—St.-Pétersbourg	9	—	—	3,0 / 60,44	15,8 / 331,2 д. п. 6,2	2,8 / 50,0	4,5 / 135,0	0,8 / 35,0	5,98 / 45,17	14,65 / 540,2	—	—	Газовые и керосинов. двигатели. 6 ш. / 9,2
Центр.-промышл. р. (Centre industriel).													
Московская—Moscou.	10	103,0 / 1.205,0	золото 0,025 / 550,0 Платина иридій. — / 8,0 Серебро. 0,1 / 42,0	38,5 / 432,5	3,44 / 51,3 д. п. 24,9	—	—	1,7 / 10,2	—	43,38 / 1.322,9	р. 1,0	74,1	Мѣдный купоросъ. 3,2 / 14,5 Хлорист. цинкъ. 15,0 / 24,0
Центр.-чернозем. р. (Centre-agricole).													
Пензенская—Penza	1	4,46 / 74,7	—	48,7 / 583,5	—	—	—	—	—	—	—	—	Мѣдный купоросъ. 0,5 / 3,95
Тульская—Toula	3	—	—	—	3,0 / 35,0 з. 16,0 / 40,0	—	—	—	—	1,47 / 28,4 з. 10,0 / 16,0	—	—	—
Южный р. (Sud).													
Донская обл.—Ter. du Don	1	—	—	—	1,06 / 21,35	—	—	—	—	—	—	—	Штамповка изъ тонкаго металла. 0,36 / 1,77
Екатеринославская—Ekaterinoslav. . . .	2	—	—	—	0,3 / 4,5 д.п. 0,2	—	—	—	—	— / 30,5	—	—	—
Херсонская—Kherson	2	—	—	—	—	—	—	—	—	0,83 / 24,7	р. 1,8	—	—
Привислинскій р. (Pologne).													
Варшавская—Varsovie	5	—	—	—	1,03 / 20,5	—	—	—	—	1,23 / 40,7 — / 160,6	—	—	—
Петроковская—Petrokof	5	—	—	—	5,0 / 102,0	—	—	—	—	5,36 / 135,6 — / 18,0	р. 3,0	—	Машин. части обработ. — / з. 29,96
Закавказскій р. (Transcaucase).													
Бакинская—Bacou	1	—	—	—	— / 1,2 д. п. 0,04	—	—	—	—	—	р. 0,6	—	—

Разряды заведеній по родамъ производствъ и мѣстонахожденію. (Classification des fabriques par régions et d'après le genre de production.).	Число заведеній.	Чугунныя отливки. Машинныя части въ необработанномъ видѣ.	Чугунныя отливки. Разное литье. Печныя и кухонныя принадлежности.	Мѣдныя и бронзовыя отливки. Насосы.	Колокола, колокольчики и бубенчики.	Земледѣльческія машины. Приводы и приводныя части.	Разныя машинныя части въ обработанномъ видѣ. Разная арматура.	Ремонтъ на сумму т. руб.	Непоименованные на сумму т. р.
	1	33	37, 36	41, 62	42	77, 64	91, 93	158, 159 и 160	161
Чугунно-мѣдно-бронзо-литейныя (Fonderies de fer, cuivre et bronze). . . . . т. пуд. / т. руб.	13	**112,65** / *195,58* д.п. **0,9**	**43,77** / *85,5* д п. **8,0** Печ, кух. **0,07** / *0,21*	**2,9** / *50,12* д. п. **0,65** Насосы. **170 шт.** / *25,8*	—	**0,3** / *1,3* Приводы. **1,5** / *4,0*	**1,95** / *13,22* Арматура. **0,1** / *3,1*	р. *47,1* с.-х. *1,4* к. *0,5*	—
Восточный р. (Est).									
Самарская—Samara.	1	—	5,0 / 8,0	0,08 / 2,0	—	Приводы. 1,5 / 4,0	—	—	—
Уфимская—Oufa	1	—	10,0 / 30,0	Насосы. 170 шт. / *25,8*	—	—	—	—	—
Централь но-промышл. р. (Centre industriel).									
Калужская—Kalouga	1	—	4,0 / 6,0	0,03 / 0,5	—	—	—	р. 1,5	—
Центр.-черноз. р. (Centre agricole).									
Курская—Koursk	1	4,2 / 5,0 д.п. 0,9	—	0,16 / 2,56	—	0,3 / 1,3	0,5 / 1,8	с.-х. 0,3	—
Саратовская—Saratof	1	—	9,85 / 15,0 д.п. 8,0	0,1 / 3,0 д. п. 0,65	—	—	—	р. 22,0	—
Сѣверо-западн. р. (Nord-Ouest).									
Виленская—Vilna	1	3,0 / 4,8	3,75 / 6,0	0,25 / 6,0	—	—	—	р. 3,6	—
Витебская—Vitebsk	1	2,0 / 6,0	—	0,11 / 4,2	—	—	—	р. 0,5 к. 0,5 с.-х. 0,8	—
Южный р. (Sud).									
Астраханская—Astrakhan	2	6,46 / 16,02	0,77 / 2,3 Кух. печ. 0,07 / 0,21	0,12 / 2,4	—	—	1,3 / 5,9 Арматура. 0,1 / 3,1	р. 1,48	—
Бессарабская——Bessarabie	1	—	0,4 / 1,2	0,08 / 1,2	—	—	—	с.-х. 0,25	—
Донская обл.—Ter du Don	1	—	10,0 / 17,0	—	—	—	0,2 / 5,6	р. 18,0	—
Привислинскій р. (Pologne).									
Варшавская—Varsovie	1	95,49 / 159,22	—	1,95 / 27,36	—	—	—	—	—
Восточно-Сибирскій р. (Siberie-Orientale).									
Амурская обл.—Terit de l'Amour.	1	1,5 / 4,5	—	0,03 / 0,9	—	—	—	—	—
Производство колоколовъ и бубенчиковъ (Fonderies de cloches). т. пуд. / т. руб.	12	—	—	—	**51,1** / *866,5* з. **7,3** / *28,0*	—	—	—	з. *0,4*
Сѣверный р. (Nord).									
Новгородская—Novgorod.	1	—	—	—	1,0 / 15,0 з. 2,0 / *8,0*	—	—	—	—
Восточный р. (Est).									
Вятская—Viatka	1	—	—	—	3,0 / 50,0	—	—	—	—

Разряды заведеній по родамъ производствъ и мѣстонахожденію. (Classification des fabriques par régions et d'après le genre de production).	Число заведеній.	Мѣдь.	Колокола, колокольчики и бубенчики.	Мѣдь и латунь прокатная.	Мѣднокотельныя издѣлія.	Цинкъ прокатный.	Лента для приготовленія патроновъ.	Трубы мѣдныя и латунныя.	Проволока тянутая мѣдная.	Кабели.	Мѣдная домашняя утварь.	Самовары и части ихъ.	Фольга.	Золото и серебро прокатное (въ фунтахъ).	Гильзы, патроны и пистоны (тыс. штукъ).	Ремонтъ на сумму тыс. руб.	Разныя издѣлія на сумму т. руб.
	1	2	42	43	44	46	47	50	106	109	114	116	120	122	127	158, 160	
Центр.-пром. р. (Centre industriel).																	
Костромкая—Kostroma	1	—	0,12 / 2,4 / з. 0,7 / 2,0	—	—	—	—	—	—	—	—	—	—	—	—	—	—
Московская—Moscou	2	—	18,0 / 319,1 / з. 1,9 / 9,0	—	—	—	—	—	—	—	—	—	—	—	—	—	—
Нижегородская—Nijni-Novgorod	3	—	3,0 / 41,8 / з. 1,7 / 5,9	—	—	—	—	—	—	—	—	—	—	—	—	—	—
Ярославская—Iaroslav	1	—	20,5 / 350,0	—	—	—	—	—	—	—	—	—	—	—	—	—	—
Центр.-черноз. р. (Centre agricole.).																	
Воронежская—Voronége	1	—	2,0 / 30,0	—	—	—	—	—	—	—	—	—	—	—	—	—	—
Саратовская—Saratof	2	—	3,4 / 58,2 / з. 1,0 / 3,0	—	—	—	—	—	—	—	—	—	—	—	—	—	непоим. — / з. 0,4
Производство мѣдно- и латунопрокатное, цинкопрокатное. (Laminage de cuivre, bronz et zinc) т. пуд. / т. руб.	17	276,2 / 4.270,0	—	678,1 / 13.044,4 / 57,4 / з. 145,9 / д.п. 262,9	54,0 / 1.452,1	338,4 / 1.707,8	53,9 / 1.097,2 / д.п. 6,3	м. 55,8 / 1.278,0 / 11,2 / л. 228,0	81,3 / 1.460,2 / д. п. 11,2 / 6,8 / з. 17,1	128,9 / 1.627,7	40,6 / 942,8 / 6,3 / з. 29,1	30,8 / 622,4	1,65 / 65,0 / Олован. и свинц. листы. 0,13 / 0,52	Серебро. 3.400 / з. 13,6 / Золото. 16 / з. 0,64	7.246,8 / 1.336,1	к. 12,4 / р. 184,0	112,1 / Аллюм. изд. 0,4 / з. 4,7
Прибалтійскій р. (Prov. Baltiques).																	
С.-Петербургская—St.-Pétersbourg	2	электролитич. 276,2 / 4.270,0	—	297,1 / 5.350,0 / д. п. 7,0	—	—	37,5 / 707,0	м. 55,8 / 1.278,0 / 11,2 / л. 228,0	—	—	4,0 / 160,0	—	1,0 / 42,0	—	—	—	Кокарды надписи. 2,0 / 70,0
Центр.-промышл.р.(Centre industriel).																	
Владимірская—Vladimir	3	—	—	207,54 / 4.289,27 / д.п. 128,1 / 6,8 / з. 20,5	—	—	—	—	66,0 / 1.135,2 / д. п. 11,2	128,9 / 1.627,7	36,6 / 782,8 / 1,3 / з. 4,0	22,9 / 427,5	0,65 / 23,0	—	—	—	—
Московская—Moscou	1	—	—	з. 18,6 / 46,5	—	—	—	—	з. 6,8 / 17,1	—	з. 4,8 / 24,3	—	—	Серебро. 3.400 / з. 13,6 / Золото. 16 / з. 0,64	—	—	Аллюм. изд. зак. 0,4 / 4,7 / Разнаго рода инструменты для пушечн. гильзъ и патроновъ. 42,1
Центр.-черноз. р. (Centre agricole).																	
Тульская—Toula	5	—	—	121,5 / 2.497,1 / д.п. 127,8 / 15,9 / з. 39,0	54,0 / 1.452,1	—	12,0 / 300,5 / д.п. 6,3	—	—	—	—	8,0 / 194,9	—	—	7.246,8 / 1.336,1	к. 12,4 / р. 184,0	
Сѣверо-западн. р. (Nord-Ouest).																	
Виленская—Vilna	1	—	—	з. 10,0 / 15,0	—	—	—	—	—	—	—	—	—	—	—	—	—
Привислинскій р. (Pologne).																	
Петроковская—Pétrokof	3	—	—	44,6 / 778,4	—	338,4 / 1.707,8	4,5 / 89,7	—	15,4 / 325,1	—	—	—	Оловян. и свинц. листы. 0,13 / 0,52	—	—	—	—
Радомская—Radom	1	—	—	0,5 / 7,5 / з. 1,0 / 2,0	—	—	—	—	—	—	з. 0,2 / 0,8	—	—	—	—	—	—
Закавказскій р. (Transcaucase).																	
Тифлисская—Tiflis	1	—	—	6,8 / 122,1 / з. 5,1 / 23,0	—	—	—	—	—	—	—	—	—	—	—	—	—

Разряды заведеній по родамъ производтвъ и мѣстонахожденію. (Classification des fabriques par régions et d'après le genre de production).	Число заведеній.	Желѣзо пудлинговое. Желѣзо кричное.	Мартеновскій металлъ.	Тигельная сталь.	Сортовое, универсальное и фасонное (кромѣ рельсъ).	Котельное, листовое и корабельное.	Кровельное. Рельсы.	Накладки и подкладки для ж. д. Стрѣлки, переводы и крестовины.	Обрѣзки и обсѣчки. Болванки не переработанныя.	Чугунныя отливки. Машинныя части въ необработанномъ видѣ.	Чугунныя отливки. Разное литье. Печныя и кухон. принадлежности. Фасон. стальн. отливки.	Мѣдныя и бронзовыя отливки. Мѣднокотельныя издѣлія. Трубы мѣдныя и латунныя.	Трубы желѣзныя и стальныя. Оцинкованныя.	Соединенія для желѣзныхъ и стальныхъ трубъ.	Оцинкованное и луженое желѣзо и издѣлія изъ нихъ.	Земледѣльческія машины.	Разныя машинныя части обработанныя. Мосты, стропила и баки.	Лопаты и вилы. Кузнечныя поковки.	Заклепки. Болты, гайки и винты. Цѣпи.	Непоименов. издѣлія на сумму т. р. Разныя издѣлія на сумму т. р.
	1	12, 13	18	19	20	21	22, 23	26, 25	32, 31	33	37, 36 30	41, 44 50	48, 49	52	56	77	91, 86	94, 92	103, 102, 104	161
Производ. трубопрокатн. (желѣзн. и стальныхъ) (Fab. de tuyaux étirés en fer et acier) т. п. / т. р.	5	—	1.067,5 / 727,3 д. п. 1.088,5	—	—	803,3 / 1,197,2 д. п. 1.071,4	—	—	387,8 / 155,1	—	9,1 / 23,5 фасон. отлив. 6,7 / 11,4	—	1.463,1 / 5.534,0 оцинков. 255,8 / 1.056,3	64,0 / 671,0	—	—	—	—	—	—
Прибалтійскій р. (Prov. Baltiques).																				
С.-Петербургская — S.-Pétersbourg	2	—	—	—	—	—	—	—	—	—	—	—	167,2 / 756,8 оцинков. 5,0 / 29,9	0,9 / 6,2	—	—	—	—	—	—
Южный р. (Sud).																				
Екатеринославская — Ekaterinoslav . . .	1	—	1.067,5 / 727,2 д. п. 1.088,5	—	—	371,5 / 506,4 д. п. 551,8	—	—	387,8 / 155,1	—	9,1 / 23,5 фас. отл. 6,7 / 11,4	—	477,0 / 1.903,0 оцинков. 20,0 / 100,0	25,4 / 163,4	—	—	—	—	—	—
Привислинскій р. (Pologne).																				
Петроковская—Pétrokof	2	—	—	—	—	431,8 / 690,8 д. п. 519,6	—	—	—	—	—	—	818,9 / 2.774,2 оцинков. 230,8 / 926,3	37,7 / 501,4	—	—	—	—	—	—
Производ. желѣзо и сталедѣлательн. (Usines sidérurgiques, forges et laminoirs de fer et d'acier) т. п. / т. р.	23	161,9 / 126,2 д. п. 1.721,1 кричн. д. п. 750,3	1.350,3 / 1.337,1 д. п. 12.161,5	21,9 / 164,6	8.377,9 / 9.663,1 д. п. 1.716,4	957,2 / 1.401,7 д. п. 278,5	7.027,5 / 13.429,0 д. п. 184,3 рельсы. 45,2 / 52,8	1.142,9 / 1.681,9 стрѣлки 14,8 / 44,4	1.355,4 / 607,7 д. п. 1.318,4 болванки 122,7 / 94,3	15,8 / 18,1 д. п. 124,7	340,2 / 464,2 д.п. 39,3 печ. 0,4 / 0,6 фасон. 193,8 / 443,2	1,7 / 34,1 мѣднокотел. издѣл. д.п. 0,9 труб. лат. д.п. 0,2	—	—	429,9 / 1.248,6 д. п. 50,9	6,6 / 16,7 328 ш / 20,0	46,6 / 96,4 мосты 1,6 / 4,4	1,8 / 5,9 кузн. поковк. д. п. 2,9	220,0 / 511,2 д.п. 0,7 болты. 7,7 / 23,8 цѣпи. 0,06 / 0,2	непоимен. 11,3 Разныя. 35,9 проволока прокатная. д. п. 913,1
Восточный р. (Est).																				
Вятская--Viatka . . .	1	д. п. 69,9 кричн. д. п. 27,7	—	—	4,3 / 4,8	3,4 / 5,9	75,7 / 157,1	—	1,7 / 1,1 д. п. 32,8	—	—	—	—	—	—	—	—	—	—	непоимен. 4,5
Пермская—Perm . . .	11	161,9 / 126,2 д. п. 1.048,0 кричн. д. п. 722,6	д. п. 1.605,4	—	594,9 / 755,5	252,1 / 382,8 д. п. 278,5	3.068,0 / 6.195,4 д. п. 184,3	—	198,9 / 134,2 д. п. 285,6	4,0 / 4,0 д. п. 124,7	83,1 / 123,7 д. п. 39,3 печ. кух. 0.4 / 0,6	мѣднокот. изд. д.п. 0.9 труб. лат. д.п. 0,2	—	—	145,1 / 832,6 д. п. 50,9	6,6 / 16,7 328 ш. / 20,0	0,6 / 1,2	1,8 / 5,9 кузнеч. поковк. д.п. 2,9	1,2 / 3,0 д.п. 0,7 болты 7,7 / 23,8 цѣпи 0,06 / 0,2	кирп. дѣл. пресса. 42 шт. / 3,8 непоим. 6,8 ч. экип. 5,8 / 9,3 штамп. 6,1 / 22,8
Прибалтійскій р. (Prov. Baltiques).																				
Курляндская — Courlande.	1	—	—	21,9 / 164,6	—	—	—	—	—	—	—	—	—	—	—	—	—	—	—	—
Лифляндская—Livonie .	2	—	780,0 / 780,0	—	593,6 / 711,6	—	752,0 / 1.236,6	—	296,0 / 123,7 Болван. 122,7 / 94,3	—	фасон: 71,0 / 226,3	—	—	—	—	—	—	—	—	—
С.-Петербургская — St.-Pétersbourg. . . .	1	д. п. 603,2	—	—	979,0 / 1.273,0 д. п. 763,3	—	—	—	57,9 / 23,6	—	—	—	—	—	—	—	—	—	—	пров. прок. д.п. 913,1
Центр.-черноземный р. (Centre agricole).																				
Саратовская—Saratof .	1	—	д. п. 6.257,6	—	3.242,8 / 3.473,7 д. п. 600,0	701,7 / 1.012,9	335,8 / 629,0	484,9 / 786,7	5,0 / 5,3 д. п. 1.000,0	—	129,2 / 155,1 фасон. 43,6 / 78,5	—	—	—	—	—	—	—	—	—
Тульская—Toula. . . .	1	—	—	—	—	—	1.060,9 / 1.909,8	—	—	—	—	—	—	—	—	—	—	—	—	—
Южный р. (Sud).																				
Екатеринославская — Ekaterinoslav	2	—	д. п. 2.826,6	—	1.967,1 / 2.061,2	—	1.735,1 / 3.301,1 рельсы. 15,1 / 16,6	125,1 / 200,2	651,0 / 260,3	—	96,9 / 145,3 фасон. 9,4 / 28,3	1,7 / 34,1	—	—	284,7 / 416,0	—	—	—	—	—
Привислинскій р. (Pologne).																				
Петроковская — Pétrokof	3	—	570,3 / 557,1 д. п. 1.471,9	—	996,2 / 1.383,3 д. п. 353,1	—	рельсы. 30,1 / 36,2	532,9 / 695,0 Стрѣл. 14,8 / 44.4	145,0 / 59,5	11,8 / 14,2	31,0 / 40,1 фасон. 69,7 / 110,0	—	—	—	—	—	46,0 / 95,2 мосты. 1,6 / 4,4	—	218,9 / 508,2	—

Разряды заведеній по родамъ производствъ и мѣстонахожденію. (Classification des fabriques par régions et d'après le genre de production).	Число заведеній.	Мартеновскій металлъ.	Сортовое, полосовое, универсальное и фасонное (кромѣ рельсъ). Кровельное.	Накладки и подкладки для ж. д. Стрѣлки, переводы и крестовины.	Проволока прокатанная.	Фасонная сталь. отливки. Мѣдныя и бронзовыя отливки. Соединенія для жел. и стальн. трубъ.	Обрѣзки и обсѣчки.	Чугунныя отливки: Машинныя части въ необработанномъ видѣ. Разное литье.	Жесть: бѣлая, черная, стальная. Оцинкованное и луженое желѣзо и издѣлія изъ нихъ.	Мосты, стропила и баки. Паровые котлы.	Разныя машинныя части обработанныя. Кузнечныя поковки.	Лопаты и вилы.
	1	18	20, 22	26, 25	29	30, 41, 52	32	33, 37	54, 53, 55, 56	86, 87	91, 92	94
Машинная переработка сорт. жел., стал. и проволоки въ различныя издѣлія (шурупы, болты, гвозди, заклепки, цѣпи и т. п.); производство проволоч.—волоч. канатное, изолир. пров. (F. d'ouvrages en fer et acier, fabriques à la machine: clous, boulons, chevilles, tenons, rivets, trèfileries et fab. de cordes et câbles metalliques isolées) — т. пуд.	78	д. п. 5.067,9	2.468,1	124,9	357,5	193,3	562,7	9,4	17,8	207,2	4,4	267,0
— т. руб.			3.126,5	262,9	570,7	469,3	201,2	14,0	73,1	475,6	17,4	1.057,0
			д. п. 502,3 кровел. 49,2 / 108,2	Стрѣлки перев. 175,6 / 615,5	д. п. 1.580,1	мѣдн. 0,09 / 1,0 соедин. трубъ. 16,3 / 136,9		Разное литье. 4,5 / 6,7	стальная д. п 35,0 черная 107,1 / 313,2 д. п. 3,8 оцинков. 32,8 / 15,0	Паров. котлы. 1,0 / 5,0	Кузнечн. поковки. 1,26 / 6,21	
Сѣверный р. (Nord).												
Новгородская—Novgorod	3	—	—	—	—	—	—	—	—	—	—	—
Восточный р. (Est).												
Пермская—Perm	2	—	—	—	—	—	—	—	—	—	Кузнечн. поковки. 0,06 / 0,21	—
Уфимская—Oufa	1	—	—	—	—	—	—	—	—	—	—	—
Прибалтійскій р. (Prov. Baltiques).												
Курляндская—Courlande	1	д. п. 2.293,5	1.140,7 / 1.391,3	—	д. п. 710,1	—	315,8 / 126,3	—	—	—	—	51,9 / 266,5
Лифляндская—Livonie	4	—	76,0 / 98,8	—	49,3 / 60,7	—	—	—	—	—	—	6,55 / 26,3
С.-Петербургская—St.-Pétersbourg	12	—	128,7 / 246,0	—	—	—	190,7 / 60,0	—	—	—	—	—
Центр.-промышл. р. (Centre industriel).												
Московская—Moscou	5	д. п. 2.774,4	1.108,8 / 1.372,5 д. п. 502,3 Кровел. 49,2 / 108,2	6,8 / 10,6	19,96 / 27,6 д. п. 870,0	193,3 / 469,3 Соедин. трубъ. 16,3 / 136,9	—	—	3,8 / 17,15 Черная 107,1 / 313,2 д. п. 3,8	192,3 / 435,4	—	19,9 / 68,0
Нижегородская—Nijni-Novgorod	2	—	—	—	—	—	—	—	—	—	—	—
Центр.-черноз. р. (Centre agricole).												
Саратовская—Saratof	3	—	—	—	—	Мѣдн. 0,09 / 1,0	—	5,1 / 7,7 Разное литье. 4,5 / 6,7	—	Паров. котлы. 1,0 / 5,0	4,4 / 17,4	—
Тульская—Toula	1	—	—	—	—	—	—	—	—	—	Кузнечн. поковки. 1,2 / 6,0	—
Харьковская—Kharkof	1	—	—	—	—	—	—	—	—	—	—	3,0 / 9,0

Разряды заведеній по родамъ производствъ и мѣстонахожденію.	Гвозди. Рѣзные.	Гвозди. Подковные.	Гвозди. Сапожные.	Гвозди. Проволочные.	Гвозди. Мѣдные.	Шурупы.	Болты, гайки и винты.	Заклепки.	Цѣпи.	Проволока. Желѣзная тянутая.	Проволока. Мѣдная тянутая.	Проволока. Изолированная. Кабели.	Канаты проволочные.	Скобян. и замочн. товаръ. Штамповка изъ тонкого листового металла.	Шпильки, крючки и петли.	Желѣзныя и мѣдныя ткани.	Желѣзныя дѣтницы, рѣшетки, навѣсы, ворота и т. п. Кровати, матрасы и желѣзная мебель.	Ремонтъ на сумму т. р.	Непоименованныя издѣлія на сумму т. р.	Разныя издѣлія на сумму т. р.
	96	97	98	99	100	101	102	103	104	105	106	107, 109	108	113, 128	130	150	154, 153	159, 160	161	
Машинная переработка сорт. жел., стал. и проволоки въ различныя издѣлія (шурупы, болты, гвозди, заклепки, цѣпи и т. п.); производство проволоч.—волоч. канатное, изолир. пров. (F. d'ouvrages en fer et acier, fabriques à la machine: clous, boulons, chevilles, tenons, rivets, trèfileries et fab. de cordes et câbles metalliques isolées) — т. пуд.	202,4	554,9	99,9	5.699,3	1,09	7) 99,6	1) 2) 5) 1.546,0	5) 329,3	106,1	2.725,9	164,7	2) 341,2	4) 164,5	73,4	24,6	11,8	5,7	с.х. 6,3		
— т. руб.	487,4	1.532,3	306,4	12.325,1	24,9	823,1	4.667,1	826,6	424,7	5.891,6	2.689,0	4.270,2	1.509,5	194,2	93,1	73,4	21,9	р.182,2	791,8	156,8
		— / 14,1		д.п. 1,6 / 50,0 / з. 28,0	з. 0,124 / 0,1			з. 4,4 / 2,2	з. 1,0 / 1,5	д. п. 592,4 / 30,0 / з. 19,5	д. п. 10,9	кабели. 3,05 / 62,4		Штамп. 3,6 / 16,2			Кровати 1,0 / 2,8			з. 27,0
Сѣверный р. (Nord).																				
Новгородская—Novgorod	—	7,0 / 22,8	—	—	—	—	—	—	—	—	—	—	—	—	—	—	—	—	—	Разрѣзк. желѣза 7,0 / 11,3 90,0 / з. 27,0
Восточный р. (Est).																				
Пермская—Perm	59,4 / 133,9	—	—	6,9 / 17,8	—	—	—	0,1 / 0,3	0,63 / 2,2	3,9 / 8,6	—	—	—	—	—	—	—	—	—	—
Уфимская—Oufa	—	8,5 / 35,8	—	—	—	—	—	—	—	—	—	—	—	—	—	—	—	—	—	—
Прибалтійскій р. (Prov. Baltiques).																				
Курляндская—Courlande	—	—	—	509,8 / 968,6 д.п. 1,6	—	—	—	—	45,9 / 191,2	87,1 / 189,9	—	—	—	—	—	—	—	—	—	—
Лифляндская—Livonie	—	27,2 / 118,8	51,5 / 200,0	878,3 / 1.989,1	0,7 / 16,2	19,65 / 180,0	1) 27,3 / 116,0	56,9 / 164,4	11,8 / 72,1	217,7 / 512,5 д. п. 5,3	—	—	7,6 / 79,3	30,6 / 96,0	12,88 / 65,27	—	—	с.х. 6,3	656,5	—
С.-Петербургская—St.-Pétersbourg	41,6 / 123,1	475,0 / 1.180,7	—	635,4 / 1.298,0	—	—	3)572,8 / 1.725,4	—	—	825,3 / 1.603,4	154,9 / 2.495,0 д. п. 10,0	3)339,0 / 4.206,9 кабели 0,95 / 23,7	—	—	—	—	—	р.173,3	—	—
Центр.-промышл. р. (Centre industriel).																				
Московская—Moscou	9,27 / 25,6	—	35,0 / 68,4	889,8 / 2.060,6	0,17 / 3,3 / з. 0,124 / 0,1	15,2 / 107,9	141,5 / 542,6	25,2 / 65,1	—	242,6 / 455,8 д. п. 218,0	8,64 / 172,7	—	4)23,86 / 431,6	—	—	—	Кровати 1,0 / 2,8	—	56,1	—
Нижегородская—Nijni-Novgorod	—	—	—	—	—	—	—	—	—	—	—	—	—	—	11,78 / 27,88	—	—	—	—	—
Центр.-черноз. р. (Centre agricole).																				
Саратовская—Saratof	0,67 / 1,87	0,8 / 3,3	0,15 / 0,45	238,1 / 492,9	—	—	101,7 / 273,4	5) 86,9 / 201,7	0,07 / 0,13	67,9 / 135,2	—	—	—	31,5 / 71,4	—	—	—	—	1,2	Костыли 39,0 / 79,9
Тульская—Toula	—	—	—	—	—	—	—	—	—	—	—	—	—	—	—	—	—	—	—	—
Харьковская—Kharkof	—	—	—	34,7 / 69,4	—	—	—	—	—	15,4 / 29,3	—	—	—	Штамповка. 3,6 / 16,2	—	2,0 / 12,0	—	—	—	—

[1]) Въ томъ числѣ показаны вмѣстѣ болты и заклепки $\frac{21,3}{72,3}$ [2]) Вмѣстѣ кабели и изолор. проволока. [3]) Вмѣстѣ шурупы, болты и заклепки. [4]) Въ томъ числѣ вмѣстѣ кан., каб., изол. пров. $\frac{11,5}{343,5}$ [5]) Въ т. ч. вмѣстѣ шурупы, болт. и заклеп. $\frac{48,9}{122,4}$

Разряды заведеній по родамъ производствъ и мѣстонахожденію. (Classification des fabriques par régions et d'après le genre de production).	Число заведеній.	Сортовое, полосовое, универсальное и фасонное (кромѣ рельсъ). Кровельное.	Накладки и подкладки для ж. д. Стрѣлки, переводы и крестовины.	Проволока прокатная.	Обрѣзки и обсѣчки.	Чугунныя отливки: Машинныя части въ необработанномъ видѣ. Разное литье.	Жесть: бѣлая, черная, стальная. Оцинкованное и луженое желѣзо и издѣлія изъ нихъ.	Мосты, стропила и баки. Паровые котлы.	Лопаты и вилы.
	1	20, 22	26, 25	29	32	33, 37	54, 53, 55, 56	86, 87	94
Сѣверо-западный р. (Nord-Ouest).									
Виленская—Vilna	1	—	—	—	—	—	—	—	—
Гродненская—Grodno	1	—	—	—	—	—	—	—	—
Ковенская—Kovno	2	—	—	269,0 / 445,0	47,0 / 12,6	—	—	—	—
Могилевская—Mohilef	1	—	—	—	—	4,3 / 6,3	—	—	—
Юго-Западный р. (Sud-Ouest).									
Кіевская—Kief	4	—	—	—	9,2 / 2,3	—	—	—	—
Южный р. (Sud.).									
Бессарабская—Bessarabie	1	—	—	—	—	—	—	—	—
Донская обл.—Ter. du Don	3	—	—	—	—	—	—	—	—
Екатеринославская—Ekatérinoslav	5	—	118,3 / 252,3 Стрѣлки перев. 175,6 / 615,5	19,2 / 37,4	—	—	—	—	—
Таврическая—Tauride	1	—	—	—	—	—	—	—	—
Херсонская—Kherson	3	13,9 / 17,9	—	—	—	—	—	—	—
Привислинскій р. (Pologne).									
Варшавская—Varsovie	10	—	—	—	—	—	14,0 / 55,9 оцинков. 32,8 з. 15,0	—	114,6 / 432,9
Кѣлецкая—Kieltze	1	—	—	—	—	—	—	—	—
Петроковская—Pétrokof	5	—	—	—	—	—	—	14,9 / 40,2	66,0 / 244,3
Радомская—Radom	1	—	—	—	—	—	Сталь и. д. п. 35,0	—	5,0 / 10,0
Закавказскій р. (Transcaucase).									
Бакинская—Bacou	3	—	—	—	—	—	—	—	—
Восточно-Сибирскій р. (Sibérie Orientale).									
Иркутская—Irkutsk	1	—	—	—	—	—	—	—	—

Разряды заведеній по родамъ производствъ и мѣстонахожденію.	Гвозди. Рѣзные.	Гвозди. Подковные.	Гвозди. Сапожные.	Гвозди. Проволочные.	Гвозди. Мѣдные.	Шурупы.	Болты, гайки и винты.	Заклепки.	Цѣпи.	Проволока. Желѣзная тянутая.	Проволока. Мѣдная тянутая.	Проволока. Изолированная. Кабели.	Канаты проволочные.	Скобян. и замочн. товаръ. Штамповка изъ тонкаго листового металла.	Желѣзныя и мѣдныя ткани.	Желѣзныя лѣстницы, рѣшетки, навѣсы, ворота и т. п. Кровати, матрасы и желѣзная мебель.	Ремонтъ на сумму т. р.	Непоименованныя издѣлія на сумму т. р.	Разныя издѣлія на сумму т. р.
	96	97	98	99	100	101	102	103	104	105	106	107, 109	108	113, 128	150	154, 153	159, 160	161	
Сѣверо-западный р. (Nord-Ouest).																			
Виленская—Vilna	0,4 / 0,8	—	1,15 / 4,0	102,3 / 242,3	—	—	—	—	—	15,7 / 32,0	—	—	—	—	—	—	—	—	—
Гродненская—Grodno	—	—	—	100,0 / 160,0	—	—	—	—	—	—	—	—	—	—	—	—	—	—	—
Ковенская—Kovno	—	—	—	365,7 / 849,4	—	51,7 / 465,0	103,9 / 296,7	54,5 / 134,4	—	38,2 / 94,3	—	—	—	—	—	—	—	—	—
Могилевская—Mohilef	—	5,5 / 29,8 — / 14,1	—	104,5 / 234,5	—	—	—	—	—	—	—	—	—	—	—	—	—	—	Желѣзн. купоросъ. 6,38 / 2,33
Кіевская—Kief	40,0 / 80,0	12,2 / 52,6	—	53,9 / 122,2	0,215 / 5,39	—	5,0 / 12,0	—	5,06 / 24,5	25,5 / 40,0 д.п. 30,2	1,2 / 21,3 д.п. 0,9	2,25 / 63,4 Кабели. 2,1 / 38,7	0,2 / 2,4	—	9,13 / 54,8	2,0 / 5,9	—	—	Проволока никкелев., аллюминіевая. 0,038 / 3,2
Южный р. (Sud.).																			
Бессарабская—Bessarabie	—	—	—	48,5 / 102,1	—	—	—	—	—	д.п. 50,1	—	—	—	—	—	—	—	—	—
Донская обл.—Ter. du Don	—	—	2,7 / 8,8	242,4 / 521,4	—	—	4,0 / 20,5	9,4 / 27,8	—	21,2 / 51,5 д.п. 45,0	—	—	3,28 / 20,3	—	—	—	—	2,2	—
Екатеринославская—Ekatérinoslav	—	—	—	283,7 / 598,7	—	—	310,0 / 830,9	31,0 / 75,8	—	21,0 / 41,2	—	—	—	9,35 / 20,75	—	3,7 / 16,0	—	75,8	—
Таврическая—Tauride	—	7,0 / 30,1	—	—	—	—	—	—	—	—	—	—	—	—	—	—	—	—	—
Херсонская—Kherson	—	—	—	226,8 / 476,4	—	—	1,8 / 8,2	1,2 / 4,0	—	41,0 / 97,7	—	—	—	—	—	—	р. 9,0	—	Проволочныя издѣл. 3,5 / 12,0
Привислинскій р. (Pologne).																			
Варшавская—Varsovie	40,9 / 107,0	10,0 / 50,0	9,4 / 24,7	570,5 / 1.201,3 50,0 з. 28,0	—	—	210,7 / 557,5	62,6 / 150,0	36,6 / 118,1 1,0 з. 1,5	796,5 / 1.733,8 д.п. 243,8 30,0 з. 10,5	—	—	20,3 / 126,2	—	—	—	—	—	
Кѣлецкая—Kieltze	—	—	—	53,0 / 89,9	—	9,0 [7]) / 35,0	—	—	2,0 / 6,0	23,0 / 39,1	—	—	—	—	—	—	—	—	—
Петроковская—Pétrokof	—	—	—	313,4 / 715,4	—	4,0 / 35,2	66,2 [6]) / 283,9	1,4 / 3,1	1,1 / 1,4	279,7 / 817,1	—	—	52,6 / 344,2	—	0,66 / 6,6	—	—	—	Дробь. 8,05 / 32,5
Радомская—Radom	10,0 / 15,0	—	—	—	—	—	—	—	3,0 / 9,0	—	—	—	—	2,0 / 6,0	—	—	—	—	Части земледѣльческихъ машинъ. 10,0 / 15,0
Закавказскій р. (Transcaucase).																			
Бакинская—Bacou	—	—	—	—	—	—	—	з. 4,4 / 2,2	—	—	—	—	56,6 / 505,5	—	—	—	—	—	—
Восточно-Сибирскій р. (Sibérie Orientale).																			
Иркутская—Irkutsk	—	1,7 / 8,3	—	41,4 / 113,9	—	—	—	—	—	4,0 / 10,2	—	—	—	—	—	—	—	—	—

[6]) Вмѣстѣ шурупы и болты и заклепки $\frac{59,4}{267,5}$ [7]) Вмѣстѣ шурупы и болты.

Разряды заведеній по родамъ производствъ и мѣстонахожденію. (Classification des fabriques par régions et d'après le genre de production).	Число заведеній.	Мартеновскій металлъ.	Стрѣлки, переводы и крестовины.	Фасонная стальная отливки. Обрѣзки и обсѣчки.	Чугунныя отливки. Машинныя части въ необработанномъ видѣ.	Чугунныя отливки. Трубы. Печныя и кухонныя принадлежности.	Чугунныя отливки. Разное литье.	Мѣдныя и бронзовыя отливки. Мѣднокотельныя издѣлія.	Трубы. Желѣзныя и стальныя.	Трубы. Мѣдныя и латунныя.	Паровыя машины постоянныя. Локомобили.	Судовыя машины.	Газовые и керосиновые двигатели.	Турбины и водяные двигатели.	Насосы всякаго рода.	Подъемныя машины.	Приводы и приводныя части.	Вагоны. Запасныя части къ нимъ.
	1	18	25	30, 32	33	34, 36	37	41, 44	48	50	57, 59	58	60	61	62	63	64	68, 69
Машиностроительн. и механическія (F. de construction de machines et appareils) . . . . . т. пуд.	230	48,0	863,4	125,5	792,1	180,5	875,4	25,23	187,8	Мѣдн. 9,38	70,7	12 ш.	206,2	25,1	71,7	95,5	661,2	83,5
т. руб.		*192,0*	*2.243,8*	*440,3*	*1.635,1*	*274,9*	*1.564,1*	*542,5*	*450,2*	*222,7*	*858,8*	*3.266,3*	*1.308,6*	*156,1*	*1.054,4*	*615,2*	*3.105,3*	*345,0*
		д. п. 21,4		д. п. 9,8	д. п. 1.510,5	—	—	д. п. 23.84	—	Лат. 16,3	11 ш.		205 ш.	107 ш.	1.087 ш.	208 ш.	—	821 ш.
				Обрѣзки обсѣчки. 5,9		*161,5*	*53,8*	мѣд. изд. 2,58	*369,3*	*34,2*	*12,1*		*1.940,2*	*167,5*	*320,8*	*343,8*	*613,5*	*491,4*
				3,6		д. п. 0,15	д. п. 550,8	*63,4*	Оцинк. 1,6		—		—	—	—	—		Запасн. части. 27,1
				д. п. 6,4		Печн. кухн. 30,3			*3,7*		*7,4* Локомб. 12,9		*295,8*	*84,9*	*403,8*	*19,0*		*77,1*
						58,3					*71,8*							—
						—												*342,6*
						27,6												
Сѣверный р. (Nord).																		
Архангельская—Arkhangel	2	—	—	—	8,3	—	0,6	0,08	—	—	—	—	—	—	—	—	0,12	—
					16,2		0,9	1,76									0,5	
					д.п. 0,3													
Псковская—Pskof.	1	—	—	—	—	—	—	—	—	—	—	—	—	4,3	—	—	3,0	—
														28,0			13,0	
Восточный р. (Est).																		
Вятская—Viatka	1	—	—	—	д. п. 4,34	—	—	д. п. 0,68	—	—	—	—	—	—	292 ш.	—	—	—
															52,4		13,2	
Казанская—Kazan	2	—	—	—	20,0	—	—	0,02	—	—	0,15	—	—	—	—	—	—	—
					24,0			0,4			2,4							
Оренбургская—Orenbourg.	1	—	—	—	—	—	4,1	—	—	—	—	—	—	—	—	—	—	—
							7,3											
Пермская—Perm	7	—	—	—	2,8	0,9	12,5	0,014	0,4	—	0,6	1 ш.	—	—	289 ш.	0,25	13,1	—
					4,5	3,1	25,2	0,25	3,0		6,0	1,3			55,6	1,0	54,4	
								мѣд. изд. 0,01			—					1 ш.		
								0,3			7,4 Локомб. 0.25					3,1		
											2,0							Запасн. части. —
Самарская—Samara	5	—	—	—	3,7	0,74	—	—	—	—	—	—	11,9	0,38	4 ш.	—	13,5	
					7,1	1,0							115,5	2,0	0,3		41,8	0,6
					д.п. 8,6	Печ. кухн. 0,57							—					
													9,5					
						0,88												
Прибалтійскій р. (Prov. Baltiques).																		
Курляндская—Courlande	3	—	—	18,2	д.п. 1,4	—	—	—	—	—	—	—	—	—	—	—	1,1	—
				36,4											0,18		5,5	
																	—	
																	0,93	
Лифляндская—Livonie	17	—	—	—	103,3	—	22,0	д. п. 2,39	15,3	—	Локомб. 3,0	—	—	6,13	66 ш.	0,14	60,9	—
					194,4		30,8	Мѣдн. изд. 0,11	134,6		25,0		166,3	42,3	27,1	0,5	416,4	
					д. п. 397,1			2,4	—					107 ш.		7 ш.		
									369,3					167,5		9,0		
														—				
														72,4				
С.-Петербургская—St.-Pétersbourg. .	22	—	23,0	—	44,9	—	45,4	19,18	—	Мѣдн. 8,6	10,0	3 ш.	8,4	—	32,0	15,0	13,5	82,6
			70,0		100,1	161,5	96,2	429,0		205,7	315,7	2.411,9	208,7		655,0	105,0	92,1	335,0
						Печ. кух. —	—	Мѣдн. изд. 0,17		Лат. 16,3	11 ш.		46 ш.		30 ш.	108 ш.	—	
							53,8				12,1		1.246,0		59,8	77,6	162,7	
						27,6		2,0		342,8								
Эстляндская—Esthonie.	4	—	36,9	—	26,1	—	—	д.п. 2,3	—	—	5,0	—	2,0	—	1,9	1 ш.	3,6	—
			92,3		113,8						54,4		16,6		25,0	30,8	19,8	
					д. п. 86,8										291 ш.			
															35,1			

Разряды заведеній по родамъ производствъ и мѣстонахожденію.	Станки для обработки: Металла.	Станки для обработки: Дерева.	Станки для обработки: Волокнистыхъ веществъ. Запасныя части къ нимъ.	Машины и аппараты для разныхъ производствъ. Мельничныя.	Маслобойныя.	Земледѣльческія.	Для сахарныхъ заводовъ.	Для винокуренняго и пивоваренняго производствъ.	Буровыя (инструменты).	Дробилки и для выдѣлки кирпича и черепицы.	Для табачнаго, гильзоваго и папиросного производствъ. Для кондитерскаго, колбасного и мыловар. производствъ. Для кожевен. произв.	Мосты, строила и баки.	Паровые котлы.	Корпуса стальныхъ судовъ.	Разныя машинныя части обработанныя.	Кузнечныя поковки.	Разная арматура. Болты, гайки и винты.	Желѣзныя лѣстницы, рѣшетки, навѣсы, ворота и т. п. Кровати, матрасы и желѣзная мебель.	Части для отопленія и вентиляціи. Желѣзные кухонные очаги и печи.	Ремонтъ на сумму т. р.	Непоименованныя издѣлія на сумму т. р.	Разныя издѣлія.
	70,	71	72, 73	75	76	77	79	80	81	82	83, 84, 85	86	87	88	91	92	93, 102	154, 153	156, 155	157, 158 159, 160	161	
Машиностроительн. и механическія (F. de construction de machines et appareils) . . . . . т. пуд.	153,9	24,4	159,4	172,5	25,2	7,2	205,0	194,1	2,1	51,1	6,9	734,3	226,8	14,6	568,8	95,9	90,6	254,0	4,84	р. 2.621,8	5.142,6	15.873,8
т. руб.	*1.137,0*	*170,9*	*727,3*	*1.190,5*	*83,0*	*25,1*	*1.197,2*	*1.312,3*	*37,0*	*178,6*	*285,9*	*2.154,4*	*1.310,7*	*83,6*	*2.845,0*	*479,9*	*1.202,5*	*782,2*	*28,5*	с. 428,3	зак.	
	8.321 ш.	165 ш.	5.121 ш	743 ш.	156 ш.	2.869 ш.	497 ш.	367 ш.	—	212 ш.	76 ш.		554 ш.	1 ш.	—	—	—	500 ш.	—	к. 81,5	27,0	
	176,0	*30,2*	*1.423,3*	*292,9*	*38,9*	*159,6*	*12,8*	*41,4*	*383,7*	*31,6*	*200,9*		*285,7*	*74,8*	*564,7*	*14,6*	*118,3*	*64,4*	*364,3*	с.х. 86,1		
	—	—	—	—	—	—	—	—			Кондит. колб. 4,8		—			д. п. 65,5	2,55	Кровати. 9,3	Очаги и печи. 0,43	заказы		
	379,9	*410,0*	*51,4* Запасн. части. 49,4	*79,2*	*584,8*	*5,3*	*1.172,4*	*1.773,3*		*2,9*	*81,1*		*273,5*				*42,7*	*26,4*	*1,44*	р. 178,4		
			277,8				1,1				Кожев. 1,8						Болты. 1,0	204 ш.	123 ш.	к. 3,3		
			—				6,8				*10,6*						*3,8*	*3,3*	*12,8*	с. 4,0		
			156,4								35 ш.						—			с.х. 3,1		
											15,3						*5,0*					
																	д.п. 2,0					
Сѣверный р. (Nord).																						
Архангельская—Arkhangel	—	—	—	—	—	—	—	—	—	—	—	—	—	—	1,4	0,6	—	—	—	р. 17,8	—	—
															7,8	2,0				с. 6,5		
Псковская—Pskof.	—	—	—	3,0	—	—	—	—	—	—	—	—	—	—	—	—	—	—	—	—	—	—
				14,5																		
Восточный р. (Est).																						
Вятская—Viatka	—	—	—	—	—	78. ш	—	—	—	—	—	—	—	—	—	—	—	—	—	—	—	—
						5,3									10,7							
Казанская—Kazan	—	0,1	—	—	0,09	—	—	—	—	—	—	2,5	2,0	—	—	—	—	—	—	р. 4,3	—	—
		0,6			0,4							10,0	12,0		32,6	14,6				с. 8,0		
																				к. 2,0		
																				с.х. 1,5		
Оренбургская—Orenbourg.	—	—	—	—	—	150 ш.	—	—	—	—	—	—	—	—	11,0	—	—	—	—	р. 24,0	30,0	—
						18,7									44,7							
Пермская—Perm	0,5	—	—	0,5	—	0,09	—	—	—	—	—	9,8	4,48	—	34,3	2,7	0,3	0,1	—	р. 61,6	59,5	[1])
	1,5			2,0		0,57						31,7	24,6		200,8	18,7	1,1	0,35		с. 58,1		
	6 ш.			4 ш.									7 ш.				Болты. 0,23			к. 9,1		
	12,8			1,5									22,1				1,6					
Самарская—Samara	0,05	1 ш.	—	—	0,02	—	—	—	—	—	—	—	—	—	5,2	8,7	—	0,06	0,01	р. 2,4	352,5	[2])
	0,24	0,007			0,07										16,2	26,9	0,8	0,2	0,04	к. 0,5		
																	Болты. 0,08			с.х. 1,8		
																	0,3					
Прибалтійскій р. (Prov. Baltiques).																						
Курляндская—Courlande	3.150 ш.	150 ш.	—	—	—	—	—	—	—	—	—	1,2	—	—	1,4	0,07	0,02	0,14	0,08	р. 56,8	2,6	—
	54,2	25,0				0,95						4,8			9,4	0,34	0,48	0,55	0,48	с. 60,7		Машины и аппараты для целлулоидной и картонной массы.
																		Кровати. 0,06		к. 10,1		
																		0,36		с.х. 5,8		
																		Кровати.				
Лифляндская—Livonie	61,1	7,7	—	2,8	—	923 ш.	—	—	—	50,0	Кожев. 35 ш.	27,8	1,9	—	31,7	17,2	0,6	0,2	—	р. 445,1	162,5	
	417,5	42,1		22,0	226,6	48,4		350,0		175,0	15,3	111,0	8,8		120,3	102,0	4,9	1,0	5,8	с. 42,0		350,0
	—	—		—									41 ш.		—		—			к. 15,4		
	374,5	410,0		45,0									94,6		185,8		11,8			с.х. 12,0		
													—									
													175,5									
С.-Петербургская—St.-Pétersbourg. .	8,4	—	—	—	—	—	—	0,19	0,9	—	4,1	159,0	25,4	1,46	32,8	15,2	38,5	230,0	3,9	р. 373,2	2,258,7	[3])
	106,1							7,4	27,0		192,6	590,8	228,1	17,6	262,4	105,6	915,8	700,0	24,0	зак.		
	4.909 ш.							355 ш.			76 ш.		90 ш.		—	д.п. 6,3	Болты. 0,6	500 ш.	—	р. 70,8		
	80,3							35,9			200,9		—		20,3		1,5	64,4	315,7			
											Кондит. колбасн. 0,37		35,2				—	Кровати. 204 ш.	Очаги и печи. 123 ш.			
											10,9		70,0				3,1	3,3	12,8			
																	д. п. 0,54					
Эстляндская—Esthonie.	—	7,5	—	1,1	—	—	—	10,8	—	—	Кожев. 1,8	0,3	21,3	0,6	5,5	—	—	—	—	р. 444,6	191,6	[4])
		66,0		7,7				217,1			10,6	1,4	121,3	13,0	40,9					с. 0,5		
								—														
								718,6														

[1]) Заклепки. 0,6 / 1,9 — Разливной ковшъ. 1 ш. / 5,8 — Золотопром. чаши. 6 ш. / 10,4 — Пароперегреватели. 2 ш. / 1,0

[2]) Накладки и подкладки 0,14 / 0,4 — Зап. части къ паровозу. — / 0,84 — Заклепки. 0,01 / 0,04

[3]) Ковкій чугунъ. 1,6 / 14,7 — Прокатная мѣдь и латунь. 50,1 / 1.007,2 — Цинкъ прокатанный. 0,12 / 0,82 — Лента для патроновъ. 13,5 / 261,5 — Электрич. машины и приборы. 142 ш. / 12,5 — Машины для типографск. дѣла. 2,5 / 25,8 / 12 ш. / 150,0

Пушки и лафеты. 70,4 / 2.903,4 — Артиллер. снаряды. 5.287 ш. / 190,2 / — / 219,4 — Части экипажей. — / 267,0 — Вѣсы. 193 ш. / 19,7 — Несгораем. шкафы. 15,0 / 75,0 / 364 ш. / 21,8 — Счетныя машины. — / 100,9 — Принадлежн. къ перевос. и подвѣси. дорогамъ. — / 364,4 — Посуда жел. и стал. луженая. 2,0 / 9,0 — Издѣлія изъ бѣлаго металла. 1,5 / 9,3 — Лампы и фонари. 77.226 ш. / 517,8 — Воздушные тормаза. — / 1.123,8 — Вальцовки для обработки рѣзины. 2,0 / 13,5 — Автомобили. 5 ш. / 21,2 — Оцинков. и луженое желѣзо и издѣлія изъ нихъ. 7,4 / 68,2

[4]) Машины и аппараты для шпалопропиточного завода. 7,5 / 60,0 — Машины и аппараты для скотобоенъ. 10,5 / 108,0

Разряды заведеній по родамъ производствъ и мѣстонахожденію. (Classification des fabriques par régions et d'après le genre de production).	Число заведеній.	Мартеновскій металлъ.	Стрѣлки, переводы и крестовины.	Фасонныя стали: отливки. Обрѣзки и обсѣчки.	Чугунныя отливки. Машинныя части въ необработанномъ видѣ.	Чугунныя отливки. Трубы. Печныя и кухонныя принадлежности.	Чугунныя отливки. Разное литье.	Мѣдныя и бронзовыя отливки. Мѣднокотельныя издѣлія.	Трубы. Желѣзныя и стальныя.	Трубы. Мѣдныя и латунныя.	Паровыя машины постоянныя. Локомобили.	Судовыя машины.	Газовые и керосиновые двигатели.	Турбины и водяные двигатели.	Насосы всякаго рода.	Подъемныя машины.	Приводы и приводныя части	Вагоны. Запасныя части къ нимъ.
	1	18	25	30, 32	33	34, 36	37	41, 44	48	50	57, 59	58	60	61	62	63	64	68, 69
Центр.-промышл. р. (Centre industriel)																		
Владимірская—Vladimir	6	—	—	—	80,8 154,6 д. п. 45,6	2,3 4,5	51,5 87,8 д. п. 57,1	—	—	—	—	—	—	—	—	3 ш. 15,0	3,2 13,4	—
Костромская—Kostroma	2	—	—	—	18,4 33,6 д. п. 52,4	0,6 1,2 д. п. 0,15	17,9 32,5 д. п. 1,8	д. п. 0,09	—	—	—	—	—	—	0,4 3,0	—	4,5 21,7	—
Московская—Moscou	31	—	201,2 801,0	Обрѣзки обсѣчки. 4,3 1,6	188,4 428,7 д. п. 629,6	130,0 182,0	133,4 261,7 д. п. 166,2	2,66 44,2 д. п. 10,74 мѣд. изд. 1,84 47.8	1,4 8,0	—	14,4 123,2 Локмб. 1,5 13,5	—	88,8 494,5 38 ш. 396,1	2,95 19,4	9,0 96,8 13 ш. 60,4 — 392,-	39,0 286,8 21 ш. 46,6	177,6 811,3 — 387,7	1,5 10,0 Зап. ч. — 342,2
Нижегородская—Nijni-Novgorod	2	—	—	—	—	—	1,4 1,7	—	—	—	0,4 4.5	—	—	—	—	—	—	—
Тверская—Tver	1	—	—	0,53 2,4 д. п. 0,17	15,8 23,7 д. п. 10,4	Печ.кух. 0,26 0,42	0,86 1,9	0,15 10,5	—	—	—	—	—	—	24 ш. 1,8	29 ш. 0,88	—	—
Ярославская—Jaroslav	2	—	—	—	25,9 54,6 д. п. 8,8	—	6,5 19,5	0,16 3,4 д. п. 0,09	—	—	—	—	—	—	—	—	3,2 13,6	—
Центр.-черноз. р. (Centre agricole).																		
Воронежская—Voronege	1	—	—	—	0,3 0,4	—	0,4 0,5	—	—	—	—	—	—	—	—	—	1,5 4,5	—
Орловская—Orel	2	—	—	—	12,0 35,0	—	—	—	—	—	—	—	0,06 3,5 2 ш. 3,0	—	—	—	—	—
Пензенская—Penza	3	—	—	—	5,0 8,0 д. п. 10,0	—	12,3 18,4	—	—	—	0,8 7,2	—	0,35 4,5	—	0,21 2,6	—	4,7 27,6	—
Саратовская—Saratof	2	—	—	—	2,2 3,5	—	—	—	—	—	—	—	85,5 382,3	—	—	—	12,7 34,4	—
Тамбовская—Tambof	1	—	—	—	—	—	—	—	—	—	—	—	—	—	—	—	0,3 1,0	—
Тульская—Toula	1	—	—	—	4,0 8,0	—	10,0 15,0	—	—	—	—	—	—	—	—	—	0,5 2,0	—
Черниговская—Tchernigof	1	—	—	—	8,4 14,3	—	—	0,17 3,2	—	—	—	—	4 ш. 3,3	—	2 ш. 1,8	—	—	—

Разряды заведеній по родамъ производствъ и мѣстонахожденію. (Classification des fabriques par régions et d'après le genre de production).	Станки для обработки: Металла.	Станки для обработки: Дерева.	Станки для обработки: Волокнистыхъ веществъ. Запасныя части къ нимъ.	Машины и аппараты для разныхъ производствъ. Мельничныя.	Машины и аппараты для разныхъ производствъ. Маслобойныя.	Машины и аппараты для разныхъ производствъ. Земледѣльческія.	Машины и аппараты для разныхъ производствъ. Для сахарныхъ заводовъ.	Машины и аппараты для разныхъ производствъ. Для винокуреннаго и пивоваренаго производствъ.	Машины и аппараты для разныхъ производствъ. Буровые (инструменты).	Машины и аппараты для разныхъ производствъ. Дробилки и для выдѣлки кирпича и черепицы.	Машины и аппараты для разныхъ производствъ. Для табачнаго, гильзоваго и папиросного производствъ. Для кондитерскаго, колбасного и маловар. производствъ. Для кожевен. произв.	Мосты, строила и баки.	Паровые котлы.	Корпуса стальныхъ судовъ.	Разныя машинныя части обработанныя.	Кузнечныя поковки.	Разная арматура. Болты, гайки и винты.	Желѣзныя лѣстницы, рѣшетки, навѣсы, ворота и т. п. Кровати, матрасы и желѣзная мебель.	Части для отопленія и вентиляціи. Желѣзные кухонные очаги и печи.	Ремонтъ на сумму т. р.	Непоименованныя издѣлія на сумму т. р.	Разныя издѣлія.
	70	71	72, 73	75	76	77	79	80	81	82	83, 84, 85,	86	87	88	91	92	93, 102	154, 153	156, 155	157, 158 159, 160	161	
Центр.-промышл. р. (Centre industriel)																						
Владимірская—Vladimir	—	—	17,6 55,6 1.397 ш. 181.4 Зап. ч. 9,1 32,3 — 6,9	—	—	—	—	—	—	—	—	—	—	—	53,2 173,4	—	—	—	—	р. 48,4	18,1	Рѣчные парох. 4 ш. 336,0
Костромская—Kostroma	—	—	650 ш. 91,4 Зап. ч. 2,5 5,8	—	—	—	—	—	—	—	—	2,0 8,9	1 ш. 3,5	—	0,1 0,5	0,15 0,6	—	—	—	р. 4,0 к. 2,5 с-х. 1,3	—	Экипажи. 302 ш. 14,2 Брас. аппар. и варочные кубы. — 4,0
Московская—Moscou	22,8 219,8	3,6 27,5	92,0 396,0 1.570 ш. 484,3 51,4 Зап. ч. 37,1 232,9 —	67,8 570,0	3,0 20,0	—	6,3 81,9	13,9 220,2	—	—	Кондитерск. колбасн. 4,4 70,2	12,1 41,8	22,2 99,4	—	163,6 923,9	15,9 80,4 д. п. 49,5	4,6 79,6 0,8 3. 32,2	5,4 26,7	—	р. 218,4	671,5	1)
Нижегородская—Nijni-Novgorod	—	—	—	34,0 234,3	—	—	—	—	—	—	—	—	—	—	0,8 5,5	1,9 8,8	0,01 0,3	—	—	—	84,8	—
Тверская—Tver	208 ш. 3,5	—	80 ш. 21,8 Зап. ч. 0,12 1,0	—	—	231 ш. 8,5	—	2 ш. 2,0	—	—	—	0,35 1,9	—	—	0,94 4,7	—	—	0,74 2,2	— 6,5	р. 2,7	2,6	—
Ярославская—Jaroslav	—	—	—	—	—	—	—	—	—	—	—	—	—	—	7,9 61,0	3,1 7,3	— 0,8	—	—	р. 2,0	—	—
Центр.-черноз. р. (Centre agricole).																						
Воронежская—Voronege	—	—	—	—	—	2 ш. 1,5	—	—	—	—	—	—	—	—	—	—	—	—	—	р. 0,27 сх. 0,05	—	—
Орловская—Orel	—	—	300 ш. 85,0	—	—	—	—	—	—	—	—	—	—	—	—	—	—	—	—	р. 1,7 с-х. 1,5	3,5	—
Пензенская—Penza	—	1,6 8,5	—	0,45 10,2	— 2,0	0,84 0,9 21 ш. 1,9 — 3,5	—	1,0 3,0 10 ш. 3,5	—	—	—	2,0 6,6	1,2 8,0	—	0,65 1,6 — 16, 5	—	—	—	—	р. 27,8 с-х. 2,6 к. 2,8	10,2	—
Саратовская—Saratof	—	—	—	—	—	0,13 0,4	—	—	—	—	—	—	—	—	—	0,15 0,75	0,01 0,4	—	—	р. 1,3	—	—
Тамбовская—Tambof	—	—	—	—	—	—	—	—	—	200 ш. 28,0	—	—	—	—	—	—	—	—	—	—	1,0	—
Тульская—Toula	—	—	—	—	—	18 ш. 4,5	497 ш. 12,8	—	—	—	—	—	—	—	—	—	—	—	—	с-х. 7,5	—	—
Черниговская—Tchernigof	—	—	—	—	1 ш. 0,42	696 ш. 3,8	3. 1,1 6,84	—	—	—	—	—	—	—	—	—	—	—	—	р. 10,0 с-х. 3,0	—	—

[1]) Ковкій чугунъ $\frac{2,4}{22,0}$, мѣдь и латунь прокат. $\frac{1,8}{35,0}$, машины и аппараты для типограф. дѣла $\frac{—}{19,9}$, заклепки д. п. 2,3, вѣсы $\frac{1,0}{36,7}$ и $\frac{700\ ш.}{58,7}$, ручные ремесл. инструм. $\frac{—}{0,4}$, швейныя машины—штукъ $\frac{500.622}{6.469,8}$, машины для крахмальн. произв. $\frac{3,5}{25,0}$.

Разряды заведеній по родамъ производствъ и мѣстонахожденію. (Classification des fabriques par régions et d'après le genre de production).	Число заведеній.	Мартеновскій металлъ.	Стрѣлки, переводы и крестовины.	Фасонныя стальн. отливки. Обрѣзки и обсѣчки.	Чугунныя отливки. Машинныя части въ необработанномъ видѣ.	Чугунныя отливки. Трубы. Печныя и кухонныя принадлежности.	Чугунныя отливки. Разное литье.	Мѣдныя и бронзовыя отливки. Мѣднокотельныя издѣлія.	Трубы. Желѣзныя и стальныя.	Трубы. Мѣдныя и латунныя.	Паровыя машины постоянныя. Локомобили.	Судовыя машины.	Газовые и керосиновые двигатели.	Турбины и водяные двигатели.	Насосы всякаго рода.	Подъемныя машины.	Приводы и приводныя части.	Вагоны. Запасныя части къ нимъ.
	1	18	25	30, 32	33	34, 36	37	41, 44	48	50	57, 59	58	60	61	62	63	64	68, 69
Полтавская—Poltava	2	—	—	—	д.п. 4,8	—	—	д. п. 0,09	—	—	—	—	—	—	4 ш. / 0,66	—	—	—
Харьковская—Kharkof	5	—	—	—	15,5 / 20,9 д.п. 6,7	3,4 / 6,1 Печ. кух. 1,3 / — / 2,4	29,7 / 57,4 д. п. 16,3	—	—	—	2,15 / 18,8	—	—	1,0 / 5,9	0,3 / 3,6 35 ш. / 2,8 / — / 0,84	0,4 / 2,5 2 ш. / 0,16	14,1 / 58,5 — / 28,6	—
Сѣверо-западный р. (Nord-Ouest.).																		
Виленская—Vilna	2	—	—	—	—	—	3,2 / 6,3 д.п. 1,8	0,07 / 1,3 д. п. 0,03	—	—	—	—	—	—	—	—	—	—
Витебская—Vitebsk	1	—	—	—	2,0 / 4,0	—	1,5 / 3,0	0,1 / 1,5	—	—	—	—	—	0,45 / 4,5	0,05 / 0,35	—	1,0 / 4,0	—
Гродненская—Grodno	1	—	10,4 / 27,1	—	—	— / Печ.кух. 19,4	16,5 / 30,0	—	—	—	—	—	—	3,9 / 23,4	—	18,8 / 68,7	—	—
Ковенская—Kovno	1	—	—	—	—	38,6	19,6	—	—	Мѣд. 0,03	—	—	—	12,5	—	—	3,5 / 13,3	—
Минская—Minsk	3	—	—	—	10,9 / 15,7 д. п. 25,7	—	1,5 / 2,7	0,24 / 3,8 д. п. 0,25 Мѣд.изд. 0,25 / 5,0	—	0,6	0,34 / 5,0	—	—	0,55 / 4,65	0,86 / 11,6	0,1 / 0,5	9,1 / 34,2	—
Юго-западный р. (Sud-Ouest).																		
Волынская—Volhynie	1	—	—	Обрѣзки 0,24 / 0,04	1,45 / 2,9	—	0,26 / 0,55	—	—	—	—	—	—	—	0,03 / 0,13	—	—	—
Кіевская—Kief	12	д. п. 21,4	1,9 / 8,0	3,6 / 16,1 д.п. 9,6 Обрѣзки д.п. 6,4	22,1 / 38,9 д. п. 128,5	12,7 / 29,8	44,7 / 63,4	0,02 / 0,36	2,7 / 16,5	—	8,1 / 74,5	—	—	—	6,0 / 50,3	0,5 / 2.3	11,2 / 50,6	—
Подольская—Podolie	3	—	—	—	10,4 / 18,8 д.п. 4,0	—	11,5 / 23,7	0,1 / 2,0 д.п. 0,1	—	—	—	—	0,45 / 4,5	0,33 / 2,6	0,77 / 4,9	—	0,3 / 1,0	—
Южный р. (Sud).																		
Астраханская—Atsrakhan	1	—	—	—	1,5 / 3,0	—	—	—	—	—	—	—	—	—	—	—	—	—
Донская обл.—Territ. du Don	2	—	—	—	—	3,7 / 9,6	90,0 / 54,0	—	—	—	—	—	—	—	—	—	23,2 / 102,0	—
Екатеринославская—Ekaterinoslav	6	—	4,6 / 16,0	75,7 / 195,2	9,1 / 24,2	20,0 / 25,0 Печ.кух. 3,2 / 3,8	76,4 / 85,0	—	—	—	17,0 / 127,9	—	—	—	30 ш. / 15,0	17,0 / 120,0 33 ш. / 43,0 / — / 19,0	14,0 / 57,0	553 ш. / 99,3 Зап. ч. 16,4 / 44,9
Ставропольская—Stavropol	1	—	—	—	—	—	7,8 / 14,2	—	—	—	—	—	—	—	—	—	6,0 / 27,2	—

Разряды заведеній по родамъ производствъ и мѣстонахожденію. (Classification des fabriques par régions et d'après le genre de production).	Станки для обработки: Металла.	Станки для обработки: Дерева.	Станки для обработки: Волокнистыхъ веществъ. Запасныя части къ нимъ.	Машины и аппараты для разныхъ производствъ. Мельничныя.	Машины и аппараты для разныхъ производствъ. Маслобойныя.	Машины и аппараты для разныхъ производствъ. Земскѣльческія.	Машины и аппараты для разныхъ производствъ. Для сахарныхъ заводовъ.	Машины и аппараты для разныхъ производствъ. Для винокуреннаго и пивоваренаго производствъ.	Машины и аппараты для разныхъ производствъ. Буровые (инструменты).	Машины и аппараты для разныхъ производствъ. Дробилки, для выдѣлки кирпича и черепицы.	Машины и аппараты для разныхъ производствъ. Для табачнаго, гильзоваго и папиросного производствъ. Для кондитерскаго, колбаснаго и мыловар. производствъ. Для кожевен. произв.	Мосты стропила и баки.	Паровые котлы.	Корпуса стальныхъ судовъ.	Разныя машинныя части обработанныя.	Кузнечныя поковки.	Разныя арматура. Болты, гайки и винты.	Жесть, жестянки, рѣшетки, ванны, ворота и т. п. Кровати, матрасы и желѣзная посуда.	Части для отопленія и вентиляціи. Желѣзные кухонные очаги и печи.	Ремонтъ на сумму т. р.	Непоименованныя издѣлія на сумму т. р.	Разныя издѣлія.
	70	71	72, 73	75	76	77	79	80	81	82	83, 84, 85	86	87	88	91	92	93, 102	154, 153	156, 155	157, 158 159, 160	161	
Полтавская—Poltava	— / 4,5	—	—	22,9 / 110,2	—	116 ш. / 9,9	—	—	—	—	—	—	—	—	—	—	0,04 / 0,65	—	—	р. 22,8 с.-х. 14,8	—	—
Харьковская—Kharkof	0,57 / 4,5 24 ш. / 9,6	—	—	2,47 / 9,9 10 ш. / 2,0	1,54 / 6,8	129 ш. / 9,6	68,9 / 422,3	3,3 / 16,8	0,84 / 8,0	—	—	200,0 / 428,6	11,9 / 62,3	—	16,3 / 54,3 — / 20,6	0,88 / 5,3	0,8 / 4,7	2,2 / 8,2	—	р. 35,6	14,6	Электр. машин. 1 ш. / 3,35
Сѣверо-западный р. (Nord-Ouest.).																						
Виленская—Vilna	—	—	—	—	—	—	—	—	—	—	0,6 / 23,8	—	—	—	—	—	—	—	—	—	35.9	—
Витебская—Vitebsk	—	—	—	—	—	—	—	—	—	—	—	—	—	—	—	—	— / 0,3 Болты. 0,1 / 0,35	—	—	р. 2,7 к. 0,8 с.-х. 0,5	3,0	Заклепки. 0,1 / 0,3 Гвозди рѣзные. 0,03 / 0,08
Гродненская—Grodno	—	—	Зап. ч. — / 100,0	—	—	1,75 / 7,0	—	—	—	—	—	—	—	—	—	—	—	—	—	р. 19,7 зак.	99,0	—
Ковенская—Kovno	—	—	—	—	—	350 ш. / 21,0	—	—	—	—	—	—	—	—	3,1 / 14,9	д. п. 4,2	—	—	—	р. 26,5 к. 2,9	—	—
Минская—Minsk	—	0,1 / 0,7 14 ш / 5,2	—	0,47 / 2,1 — / 7,5	— / 1,2	—	—	1,1 / 13,2 — / 20,0	—	—	—	1,7 / 5,8	0,1 / 4,5	—	5,3 / 26,3	—	0,08 / 1,6	—	—	р. 38,0 к. 1,5 с. 1,2 с.-х. 0,9	16,8	—
Юго-западный р. (Sud-Ouest).																						
Волынская—Volhynie	—	—	—	0,3 / 0,9	0,06 / 0,24	— / 0,83	—	0,15 / 0,6	—	—	—	0,04 / 0,16	0,02 / 0,07	—	2,4 / 8,5	—	0,001 / 0,03 Болты. 0,002 / 0,004	—	—	р. 0,2 зак. к. 0,07 с.-х. 0,98	0,1	—
Кіевская—Kief	1,4 / 8,1	1,2 / 6,9	—	0,35 / 1,1 — / 24,8	0,02 / 0,2	—	113,5 / 611,5	153,3 / 761,0	—	—	—	24,7 / 79,6	30,1 / 139,0 — / 28,0	—	24,0 / 168,6 — / 124,5	д. п. 5,5	5,6 / 47,5 — / 66,4 Болты. 0,016 / 0,09 д. п. 1,45	12,4 / 31,9	—	р. 96,7 к. 13,1 сх. 1,5	7,9	— [1])
Подольская—Podolie	—	0,02 / 0,12	—	—	—	—	—	—	—	—	—	—	—	—	9,4 / 31,9	—	— / 8,2	—	—	—	—	—
Южный р. (Sud).																						
Астраханская—Atsrakhan	—	—	—	—	—	—	—	—	—	—	—	—	—	—	— / 17,9	—	0,11 / 1,5	—	—	с. 9,9 к. 4,3	—	—
Донская обл.—Territ. du Don	—	—	—	—	— / 355,0	—	—	—	—	—	—	—	—	—	— / 95,2	—	—	0,57 / 1,8	—	с. 23,6	4,1	—
Екатеринославская—Ekaterinoslav	3,2 / 26,0	—	—	—	15,8 / 34,4	—	—	—	—	—	—	135,5 / 361,9	9,2 / 40,0 15 ш. / 10,0	—	90,3 / 318,6	8,9 / 23,6	35,2 / 82,0	1,55 / 5,5	— / 3,5	р. 35,0	32,9	— [2])
Ставропольская—Stavropol	—	—	—	—	0,25 / 2,5	—	—	—	0,4 / 2,0	—	—	1,5 / 5,3	—	—	—	—	—	—	—	—	—	—

[1]) Соединенія для жел. трубъ $\frac{2,1}{18,0}$, заклепки $\frac{0,06}{0,28}$ д. п. 4,0, аппараты для производ. соды $\frac{30,5}{109,8}$, пароперегрѣватели $\frac{1,1}{9,4}$.

[2]) Вращательн. печи для цементнаго завода $\frac{—}{45,0}$, шахтныя вагонетки $\frac{12,8}{54,8}$, накладки и подкладки $\frac{2,0}{3,5}$, запасныя части къ паровозамъ $\frac{15,6}{40,0}$.

Разряды заведеній по родамъ производствъ и мѣстонахожденію. (Classification des fabriques par régions et d'aprés le genre de production).	Число заведеній.	Мартеновскій металлъ.	Стрѣлки, переводы и крестовины.	Фасонныя стали, отливки. Оорѣзки и обсѣчки.	Чугунныя отливки. Машинныя части въ необработанномъ видѣ.	Чугунныя отливки. Трубы. Печныя и кухонныя принадлежности.	Чугунныя отливки. Разное литье.	Мѣдныя и бронзовыя отливки. Мѣднокотельныя издѣлія.	Трубы. Желѣзныя и стальныя.	Трубы. Мѣдныя и латунныя.	Паровыя машины постоянныя. Локомобили.	Судовыя машины.	Газовые и керосиновые двигатели.	Тюрбинные и водяные двигатели.	Насосы всякаго рода.	Подъемныя машины.	Приводы и приводныя части.	Вагоны. Запасныя части къ нимъ.
	1	18	25	30, 32	33	34, 36	37	41, 44	48	50	57, 59	58	60	61	62	63	64	68, 69
Кубанская обл.—Territ. du Couban	3	—	—	—	8,3 / 15,8	Печ.кух. 0,23 / 0,44	0,65 / 1,4	0,13 / 2,0	—	—	—	—	—	0,12 / 1,25	0,14 / 0,95	—	— / 20,4	—
Таврическая—Tauride	4	—	—	—	2,1 / 5,3	0,2 / 0,3 Печ.кух. 2,2 / 2,8	15,6 / 29,0	0,24 / 4,85	2,5 / 5,0	—	—	—	1,3 / 16,0	—	0,3 / 1,7	—	4,8 / 21,5	—
Херсонская—Kherson	15	—	585,4 / 1.229,4	—	64,1 / 113,4 д. п. 19,6	Печ.кух. 0,5 / 1,4	19,1 / 36,8 д. п. 35,7	0,2 / 2,8 д. п. 0,68	0,49 / 2,6 Оцинк. 1,9 / 3,7	—	9,9 / 92,2 Локомб. 8,1 / 31,3	3 ш. / 820,1	20 ш. / 128,0	0,6 / 4,5	0,3 / 2,0 7 ш. / 8,0	0,6 / 3,0 3 ш. / 117,7	9,6 / 31,7	268 ш. / 392,1 Зап. ч. 10,7 / 32,2
Привислинскій р. (Pologne). Варшавская—Varsovie	24	—	—	Обрѣзки 0,42 / 0,12	16,9 / 27,0 д. п. 46,3	Печ.кух. 0,3 / 0,8	99,3 / 192,8	д. п. 5,95 Мѣд.изд. 0,16 / 4,7	—	Мѣд. 0,7 / 15,3	1,36 / 15,0	—	6,1 / 41,0 95 ш. / 163,8 — / 120,0	—	18,6 / 188,5 — / 10,0	3,7 / 24,9	14 3 / 58,0	—
Калишская—Kalich	1	—	—	—	0,25 / 0,7	—	—	Мѣд.изд. 0,008 / 0,22	—	0,05 / 1,05	—	—	—	—	0,18 / 1,4	—	—	—
Петроковская—Pétrokof	9	—	—	—	41,8 / 85,0 д.п. 8,5	—	50,3 / 180,4 д. п. 260,9	—	—	—	—	—	1,2 / 20,5	—	—	—	199,3 / 935,3	—
Радомская—Radom	1	—	—	—	—	—	—	—	—	—	—	—	—	4,4 / 17,6	—		32,6 / 130,5	—
Закавказскій р. (Transcaucase). Бакинская—Bacou	8	48,0 / 192,0	—	27,5 / 190,2 Обрѣзк 0,9 / 1,8	15,4 / 35,0	6,0 / 11,6	62,8 / 127,0 д. п. 11,0	1,27 / 22,9 д. п. 0,45	165,0 / 280,5	—	—	—	—	—	—	—	0,13 / 0,65	—
Вост.-Сибирскій р. (Sibérie Oriental). Амурская обл.—Ter. de l'Amour	2	—	—	—	д. п. 11,1	Печ.кух. 2,3 / 6,8	12,4 / 37,4	0,43 / 8,3	—	—	0,5 / 12,0	5 ш. / 33,0	0,05 / 1,0	—	0,23 / 5,1	—	0,5 / 4,0	—
Приморская обл.—Ter. Bord de Mer	2	—	—	—	—	—	—	Мѣд.изд. 0,03 / 0,96	—	—	—	—	—	—	0,3 / 1,5	—	0,5 / 2,8	—

Разряды заведеній по родамъ производствъ и мѣстонахожденію.	Станки для обработки: Металла.	Станки для обработки: Дерева.	Станки для обработки: Волокнистыхъ веществъ. Запасныя части къ нимъ.	Машины и аппараты для разныхъ производствъ. Мельничныя.	Маслобойныя.	Земледѣльческія.	Для сахарныхъ заводовъ.	Для винокуреннаго и пивовареннаго производствъ.	Буровые (инструменты).	Дробилки и для выдѣлки кирпича и черепицы.	Для табачнаго, гильзоваго и папиросного производствъ. Для кондитерскаго, колбаснаго и мыловар. производствъ. Для кожевен. произв.	Мосты, стропила и баки.	Паровые котлы.	Корпуса стальныхъ судовъ.	Разныя машинныя части обработанныя.	Кузнечныя поковки.	Разная арматура. Болты, гайки и винты.	Желѣзныя лѣстницы, рѣшетки, навѣсы, ворота и т. п. Кровати, матрасы и желѣзная мебель.	Части для отопленія и вентиляціи. Желѣзные кухонные очаги и печи.	Ремонтъ на сумму т. р.	Непоименованныя издѣлія на сумму т. р.	Разныя издѣлія.
	70	71	72, 73	75	76	77	79	80	81	82	83, 84, 85	86	87	88	91	92	93, 102	154 / 153,	156, 155	157, 158, 159, 160	161	
Кубанская обл.—Territ. du Couban	—	—	—	6,0 / 25.9 — / 1,9	2,4 / 10,5 3 ш. / 10,4	—	—	—	—	1,13 / 3,6 — / 2,9	—	—	—	—	—	—	—	—	Очаг. печ. 0,23 / 0,44	р. 19,5 с. 4,9	—	Виногр. пресса и дробилки. 2,7 / 12,2
Таврическая—Tauride	2,4 / 13,8	—	—	2,5 / 14,4	—	—	—	—	—	—	—	3,0 / 10,4	0,15 / 1,5	—	0,8 / 7,0	—	—	0,3 / 1,8	0,15 / 1,2	р. 0,6 с. 5,0 сх. 0,4 Зак. с. 4,0 к. 0,3 р. 1,5	47,0	
Херсонская—Kherson	0,55 / 4,6 21ш. / 13,2	0,43 / 1,6	6 ш. / 1,7	23,7 / 111,3 384 ш. / 109,1	1,1 / 4,1 152 ш. / 28,1	3,6 / 13,8	—	—	—	—	—	116,5 / 333,7	39,6 / 284,5	1 ш. / 74,8	34,8 / 173,1	3,3 / 22,7	0,5 / 2,5	—	Очаг. печ. 0,2 / 1,0	р.535,0 с.165,8 к. 3,6 сх.13,7 Зак. р. 0,7	82,1	[1])
Привислинскій р. (Pologne). Варшавская—Varsovie	51,7 / 326,3	1,2 / 10,6	0,16 / 2,6	3,0 / 40,0 345 ш. / 180,3	—	—	16,3 / 81,5 — / 1.172,4	8,6 / 55,2 — / 684,7	—	—	2,25 / 69,5	34,3 / 120,0	32,5 / 162,0	—	2,3 / 24,2	—	3,75 / 48,2 — / 30,0 1,75 3. 10,5	—	— / 32,0	р. 24,8 Зак. р. 43,0	516,7	—
Калишская—Kalich	—	—	—	—	—	0,8 / 2,4	—	1,2 / 8,4	—	—	—	—	—	—	—	—	0,3 / 1,65	—	—	к. 3,6	—	—
Петроковская—Pétrokof	3 ш. / 2,4	—	49,6 / 273,1 1.118 ш. / 557,7 Зап. ч. 0,6 / 5,8 — / 49,5	—	—	—	—	0,6 / 9,4	—	—	—	—	400 ш. / 120.3	—	8,5 / 30,5	—	Болт. — / 1,85	—	— / 0,8	р. 18,5 Зак. р. 29,9	207,7	Перды и ремизы — / 47,5
Радомская—Radom	—	—	—	1,2 / 14,0	—	—	—	—	—	—	—	—	—	—	—	—	—	—	—	—	—	—
Закавказскій р. (Transcaucase). Бакинская—Bacou	—	—	—	—	—	—	—	—	— / 383,7	12 ш. / 3,6	—	—	22,4 / 89,6	—	11,4 42,0 — / 40,6	7,9 / 33,3	—	—	—	р. 8,0 к. 9,2	28,6	—
Вост.-Сибирскій р. (Sibérie Oriental). Амурская обл.—Ter. de l'Amour	0,2 / 1,6	—	—	—	—	155 ш. / 26,5	—	—	—	—	—	—	2,3 / 25,0	9,5 / 38,0	7,7 / 62,0	6,2 / 32,0	—	—	—	р. 13,3 с. 40,0 сх. 1,0 Зак. р. 12,0 сх. 3,0	150,0 Зак. 27,0	Пересѣч. напильн. 1.537 ш. / 0,38
Приморская обл.—Ter. Bord de Mer	1,0 / 7,0	0,9 / 6,3	—	—	0,96 / 3,8	—	—	—	—	—	—	—	—	—	3,0 / 15,0	2,0 / 10,0	3,0 / 9,6	0,2 / 9,6	0,5 / 3,0 Кроватн. 9,0 / 25,0	0,7 / 2,8	р. 5,0 с. 7,0 к. 3,0 сх.11,4	48,0	[2])

[1]) Артил. снаряды. $\frac{22.4}{384,1}$, землесосъ $\frac{1\ ш.}{181,5}$. [2]) Колокола и бубенчики $\frac{0,15}{3,0}$, части экипажей $\frac{0,4}{2,0}$.

Разряды заведеній по родамъ производствъ и мѣстонахожденію. (Classification des fabriq. par régions et d'après le genre de production).	Число заведеній.	Желѣзо пудлинговое.	Мартеновск. и Бессемеровск. металлъ. Тигельная сталь.	Сортовое, универсальное и фасон. (кромѣ рельсъ).	Котельное, листовое и корабельное.	Кровельное.	Бандажи.	Стрѣлки, переводы, крестовины. Рельсы.	Накладки и подкладки для ж. д.	Фасонныя стальн. отливки.	Обрѣзки и обсѣчки.	Машин. части въ необработанномъ видѣ.	Чугунныя отливки: Разное литье. Трубы. Ковкій чугунъ.	Мѣдныя и бронзовыя отливки.	Трубы желѣзныя и стальныя.	Болты, винты и гайки.	Заклепки.
	1	12	18, 17, 19	20	21	22	24	25, 23	26	30	32	33	37, 34, 38	41	48	102	103
Паровозо-вагоно строительное (F. de construction de locomotives et vaggons pour chemins de fer). т. п. / т. р.	18	173,6 / 173,6	235,8 / 209,9	534,5 / 864,2	966,3 / 1.070,7	143,6 / 255,5	282,9 / 561,7	312,9 / 881,6	290,3 / 504,1	148,3 / 411,3	142,2 / 105,9	6,0 / 13,1	414,6 / 710,4	3,76 / 53,5	67,5 / 294,7	35,2 / 130,7	16,1 / 40,4
			д. п. 7.791,1 Тигельная ст. д.п.72,9 Бес. м. д. п. 103,7	д. п. 1.804,6	д. п. 868,7	д. п. 15,0	д. п. 233,0	Рельсы 2,2 / 6,3 д. п. 1,7		д. п. 915,4	д. п. 1.354,6	д. п. 588,0	д. п. 781,8 Ковкій чуг. д. п. 12,7 Трубы. 190,0 / 344,2	д. п. 118,5	д. п. 34,9	д. ц. 77,7	д. п. 39,3
Восточный р. (Est).																	
Уфимская—Oufa	1	173,6 / 173,6	—	126,0 / 152,7	—	—	—	—	—	—	—	—	49.7 / 99,4	—	—	—	—
Прибалтійскій р. (Prov. Baltiques).																	
Лифляндская—Livonie	2	—	—	—	—	—	—	—	—	49,4 / 200,7 д.п. 8,5	—	—	д. п 114,3 Ковк.ч. д. п. 12,7	—	—	—	—
С.-Петербургская—St.-Pétersbourg	3	—	235,8 / 209,9 д. п. 2.795,7 Тигельная ст. д.п.72,9 Бес. м. д. п. 103,7	152,7 / 436,0 д. п. 554,9	414,0 / 382,5 д. п. 204,6	—	168,5 / 255,9	Рельсы. 2,2 / 6,3 д. п. 1,7	283,6 / 474,4	38,0 / 77,8 д. п. 167,9	13,7 / 12,8 д. п. 269,1	д. п. 89,2	161,1 / 315,0 д. п. 243,8	д. п. 34,3	8,7 / 71,1	—	—
Эстляндская—Esthonie	—	—	—	—	—	—	—	—	—	—	—	—	18,0 / 38,8	—	—	д. п. 5,1	—
Центр.-промышл. р. (Centre industriel).																	
Московская—Moscou	2	—	—	—	—	—	—	—	—	д. п. 314,0	д. п. 68,5	—	123,3 / 182,4 д. п. 262,9	2,8 / 31,8 д. п. 26,5	—	—	—
Нижегородская—Nijni-Novgorod	1	—	д. п. 1.948,3	20,0 / 27,9 д. п. 686,8	44,4 / 69,1 д. п. 445,6	—	76,6 / 137,9 д. п. 129,5	26,7 / 71,6	—	3,1 / 9,3 д. п. 129,8	105,5 / 81,8 д. п. 522,4	д. п. 203,8	16,7 / 34,7 д. п. 74,7	0,55 / 15,8 д. п. 17,74	—	30,5 / 111,3 д. п. 42,0	16,0 / 40,0 д. п. 17,0
Тверская—Tver	1	—	—	—	—	—	—	—	—	—	—	—	40,5 / 28,3	0,41 / 5,95	—	—	—
Центр.-черноз. р. (Centre agricole).																	
Орловская—Orel	2	—	д. п. 797,4	2,3 / 4,3 д. п. 237,4	—	—	97,8 / 167,9 д. п. 103,5	226,1 / 618,1	0,96 / 4,2	18,5 / 56,9 д. п. 189,9	д. п. 130,7	д. п. 124,3	0,8 / 1,6 д. п. 46,0	д. п. 22,1 / —	—	4,6 / 18,9 д. п. 30,6	0,11 / 0,35 д. п. 13,5
Харьковская—Kharkof	1	—	—	—	—	—	—	—	—	—	—	—	—	—	—	—	—
Юго-западный р. (Sud-Ouest).																	
Кіевская—Kief	1	—	—	—	—	—	—	16,4 / 48,0	0,23 / 2,0	—	—	6,0 / 13,1	—	—	—	—	—
Южный р. (Sud).																	
Екатеринославская—Ekaterinoslav	1	—	д. п. 2.249,7	233,5 / 242,4 д. п. 325,4	507,9 / 619,1 д. п. 218,5	143,6 / 255,5 д. п. 15,0	—	—	—	39,3 / 66,6 д. п. 105,2	23,0 / 10,4 д. п. 363,9	д. п. 170,7	—	д. п. 17,84	58,8 / 223,6 д. п. 34,9	—	—
Привислинскій р. (Pologne).																	
Варшавская—Varsovie	2	—	—	—	—	—	—	43,7 / 143,9	5,5 / 23,5	—	—	—	4,5 / 10,2 д. п. 40,1 Трубы. 190,0 / 344,2	—	—	0,1 / 0,5	д. п. 8,8

Разряды заведеній по родамъ производствъ и мѣстонахожденію. (Classification des fabriq. par régions et d'après le genre de production).	Паровыя машины: судов. мап. и локомобили. Газовые и керосин. двигат.	Насосы всякаго рода. Турбины и водяные двигат.	Подъемныя машины. Приводы и приводн. части.	Паровозы, тендера. Запасныя части къ нимъ.	Вагоны. Запасныя части къ нимъ.	Мельничныя машины. Станки для обработки металла.	Маслобойн. мап. Аппараты для сахароваренія.	Землеѣдѣлческія машины.	Мосты, стропила и балки.	Паровые котлы.	Корпуса стальныхъ судовъ.	Пушки, лафеты и снаряжные станки.	Артиллерійскіе снаряды.	Разныя машинныя части обработанныя.	Кузнечныя поковки. Лопаты и вилы. Желѣзн. лѣстницы, рѣшетки, навѣсы, ворота и пр.	Ремонта на сумму т. р.	Непоименованныя издѣлія на сумму т. р.	Разныя издѣлія на сумму т. р.
	57, 58, 59, 60	62, 61	63, 64	66, 67	68, 69	75, 70	76, 79	77	86	87	88	89	90	91	92, 94, 154	157, 159, 160	161	
Паровозо-вагоно строительное (F. de construction de locomotives et vaggons pour chemins de fer). т. п. / т. р.	0,7 / 8,6	0,56 / 6,4	8,3 / 122,1	536 ш. / 20.423,6	9.493 ш. / 22.687,1	984 ш. / 304,5	112 ш. / 203,3	3,7 / 15,7	172,8 / 695,9	39,1 / 239,3	14 ш. / 2.365,9	2.573 ш. / 2.429,7	46.815 ш. / 1.904,7	66,7 / 302,6	232,5 / 680,1	р. 5,5	10.702,0	435,9
	Судов. м. 2,5 / 21,5 Локомоб. 46 ш. / 122,2 Газов. дв. 29 ш. / 481,9	Турб. 3 ш. / 8,2	2 ш. / 10,2 Приводы. 0,03 / 0,23	— / 4.073,5 Зап. ч. 225,0 / 1.527,4	— / 1.109,2 52,0 / 267,0 Зап. ч. 308,8 / 974,1	Станк. для метал. 5,64 / 15,6	Для сахароварк. 0,5 / 4,2	8.148 ш. / 153,9	— / 152,8	д. п. 27 ш.	— / 1.227,2	лаф. 3,0 / 20,1	10,5 / 111,8		д. п. 637,9 Лопаты и вилы. 5,13 / 16,93 Лѣстн. 0,9 / 5,5	Паровоз. 1.914,1 с. 44,0 к. 137,9 Заказы. р. 7,4		
Восточный р. (Est).																		
Уфимская—Oufa	—	—	—	—	1.709,1 384 ш. / 773,2 Зап. ч. — / 558,5	—	—	—	—	—	—	—	—	—	—	—	—	—
Прибалтійскій р. (Prov. Baltiques).																		
Лифляндская—Livonie	—	—	—	—	1.654 ш. / 7.640,9 Зап. ч. — / 543,4	—	—	8.130 ш. / 135,2	—	—	—	—	—	—	Лопаты и вилы. 5,13 / 16,93	р. 2,5	Неоконч. 2.266,5	Военный обоз. — / 158,6
С.-Петербургская—St.-Pétersbourg	—	—	2 ш. / 10,2	83 ш. / 3.364,7 — / 4.073,5 Зап. ч. — / 752,3	985 ш. / 2.536,7 Зап. ч. — / 77,0	—	112 ш. / 203,3	—	34,0 / 237,7	—	— / 1.227,2	2.573 ш. / 2.429,7	27.613 ш. / 1.445,8	—	5,8 / 32,6 д. п. 350,6	Паровоз. 272,5	1.964,0	Напильн. дюжинъ. 13.079 / 101,5 Военные двуколки. 662 ш. / 120,3
Эстляндская—Esthonie	—	—	—	—	612 ш. / 1.672,9 Зап. ч. — / 147,9	—	—	—	—	д. п. 27 ш.	Съ машинами. 2 ш. / 1.192,1	—	—	—	—	—	30,3	—
Центр.-промышл. р. (Centre industriel).																		
Московская—Moscou	Локомоб. 46 ш. / 122,2 Газов. дв. 26 ш. / 481,9	—	—	95 ш. / 3.692,9 Зап. ч. 74,0 / 537,0	1.826 ш. / 3.533,7 Зап. ч. 126,0 / 393,8	984 ш. / 304,5 Станк. для метал. 5,4 / 14.7	—	18 ш. / 18,7	— / 152,8	—	Съ машинами. 2 ш. / 1.192,1	—	—	—	171,8 / 531,6	Паровоз. 506,9 Заказы. р. 7,4	131,1	—
Нижегородская—Nijni-Novgorod	0,7 / 8,6	0.35 / 3,5 Турб. 3 ш. / 8,2	0,12 / 0,4	85 ш. / 2.867,3 Зап. ч. 63.0 / 332,0	1.007 ш. / 1.157,9 Зап. ч. 93,1 / 266,3		—	3,7 / 15,7	103,4 / 328,3	2,7 / 14,6	12 ш. / 1.172,9	—	10,5 / 111,8	56,8 / 244,9	9,0 / 36,4	с. 40,5 Паровоз. 221,5	82,3 Неоконч. 4.055,1	—
Тверская—Tver	—	—	—	—	1.692 ш. / 3.278,5 Зап. ч. / 45,9	—	—	—	—	—	—	—	—	—	—	—	—	—
Центр.-черноз. р. (Centre agricole).																		
Орловская—Orel	—	—	6,7 / 114,7	81 ш. / 3.394,3 Зап. ч. 63,9 / 490,0	584 ш. / 1.145,8 — / 1.109,2 Зап. ч. — / 336,4	—	—	— / 275,0	27,5 / 104,2	8,2 / 68,5	—	—	14.062 ш. / 294,4	5,1 / 32,9	16,3 / 41,5 д. п. 223,8	Паровоз. 534,6	494,7	—
Харьковская—Kharkof	—	—	—	94 ш. / 3.681,1 Зап. ч. 23,9 / 165,9	—	—	—	—	—	—	—	—	—	—	—	к. 137,9	Неоконч. 1.270,6	—
Юго-западный р. (Sud-Ouest).																		
Кіевская—Kief	Судов. м. 2,5 / 21,5	0,07 / 1,15	1,5 / 7,0 Приводы. 0,03 / 0,23	Зап. ч. 0,19 / 2,5	531 ш. / 643,0	Станки для метал. 0,24 / 0,9	—	—	0,3 / 1,9	4,18 / 36,7	—	лаф. 3,0 / 20,1	—	2,7 / 15,4	Лѣстн. 0,047 / 0,23	с. 3,5	13,9	Принадл. для ж. д. 12,9 / 55,5
Южный р. (Sud).																		
Екатеринославская—Ekaterinoslav	—	—	—	98 ш. / 3.423,3	—	—	—	—	—	21,6 / 100,8	—	—	—	—	29,5 / 37,5	Паровоз. 378,6	242,0	—
Привислинскій р. (Pologne).																		
Варшавская—Varsovie	—	0,14 / 1,7	—	—	218 ш. / 304,5 / 52,0 / 267,0 Зап. ч. 89,7 / 310,0	—	Для сахароварн. 0,5 / 4,2	—	7,6 / 23,8	2,4 / 18,7	—	—	5.140 ш. / 164,5	2,1 / 9,4	0,08 / 0,46 д.п.63,5 Лѣстн. 0,85 / 5,3	р. 3,0	151,5	—

Разряды заведеній по родамъ производствъ и мѣстонахожденію. (Classification des fabriques par régions et d'après le genre de production).	Число заведеній.	Чугунныя отливки. Машин. части въ необработанномъ видѣ.	Чугунныя отливки. Разн. литье. Трубы. Печныя и кухон. принадлежности.	Мѣдныя и бронзов. отливки. Колокола, колокольчики и бубенчики.	Мѣднокотельн. издѣлія.	Трубы. Желѣзныя и стальныя.	Трубы. Мѣдныя.	Судовыя машины.	Паровыя машины. Насосы всякаго рода.	Газовые, керосиновые и нефтяные двигатели.	Подъемныя машины. Приводы и приводныя части.	Станки для обработки металла и дерева.	Машины и аппар. для винокур. и пивовареннаго производствъ. Мельничн. машины. Машины и аппараты для сахарн. заводовъ.	Мосты, стропила и баки.	Паровые котлы.	Корпуса стальныхъ судовъ.	Разныя машинныя части въ обработ. видѣ. Кузн. поковки. Разн. арматура.	Болты, гайки и винты. Заклепки.	Желѣзныя лѣстницы и рѣшетки. Части для отопленія и вентиляціи.	Ремонтъ на сумму т. р.	Непоименованныя издѣлія на сумму т. р.	Разныя издѣлія на сумму т. р.
	1	33	37, 34, 36	41, 42	44	48	50	58	57, 62	60	63, 64	70, 71	80, 75, 79	86	87	88	91, 92, 93	102, 103	154, 156	157, 158, 160	161	—
Произв.: судостроительное и большой ремонтъ судовъ (Construction de navires en fer et ateliers de réparat. de constructions navales). т. п. / т. р.	18	19,0 *58,5* д. п. 34,6	15,7 *45,2* д. п. 24,7 Печи кухон. д.п. 0,4	0,1 *2,6* д. п. 2,5 Колокола. 2,0 *52,7*	—	—	0,02 *0,5*	0,4 *4,0* 3 шт. *11,0*	Насосы. 26 шт. *6,1*	24 шт. *180,5*	15 шт. *6,4*	—	—	25,8 *67,9*	1,5 *6,5* 13 шт. *53,7*	219,7 *685,8* — *1.106,3*	0,7 *4,1* — *102,0* Кузн. поковка. 0,6 *2,5* Разная армат. 0,1 *1,5* — *4,9*	—	—	с. *1.375,9* к. *30,5* р. *269,1* Зак. с. *6,6*	*473,3* з. *8,5*	*10,2*
Восточный р. (Est).																						
Казанская—Kazan	1	—	—	—	—	—	—	—	—	—	—	—	—	—	4. шт. 28,6	—	—	—	—	с. 146,6 к. 3,1 р. 22,0	84,8 з. *4,6*	—
Прибалтійскій р. (Prov. Baltiques).																						
Лифляндск.—Livonie.	4	д.п. 24,6	—	д.п. 0,6	—	—	—	1 шт. 3,0	—	—	—	—	—	—	5 шт. 12,5	— 280,1	—	—	—	с. 109,7 к. 26,0 р. 81,9	—	Цѣпи. 0,2 1,0
С.-Петербургская — St.-Pétersbourg	4	14,2 50,4	8,6 29,4	Колокола. 2,0 52,7	—	—	—	2 шт. 8,0	Насосы. 26 шт. 6,1	24 шт. 180,5	15 шт. 6,4	—	—	—	2 шт. 7,0	11,1 60,0 — 496,2	— 102,0 Армат. — 4,9	—	—	с. 156,1 к. 1,0 р. 13,8	—	—
Центр.-промышл. р. (Centre industriel).																						
Владимірская — Vladimir	1	—	—	—	—	—	—	—	—	—	—	—	—	—	—	— 300,0	—	—	—	с. 50,0	—	—
Нижегородск.—Nijni-Novgopod	4	—	3,5 9,5	—	—	—	—	—	—	—	—	—	—	1,0 3,5	2 шт. 5,6	152,8 413,4	—	—	—	с. 77,8 Зак. с. *6,6*	з. *3,9*	Буриль-ные станки. 2 шт. 9,2
Ярославск.—Jaroslav	1	2,9 5,0	—	0,1 2,6	—	—	0,02 0,5	0,4 4,0	—	—	—	—	—	—	1,5 6,5	10,8 45,0	0,7 4,1 Кузн. поковка. 0,6 2,5 Армат. 0,1 1,5	—	—	с. 5,4 к. 0,4 р. 9,1	16,7	—
Центр.-черноз. р. (Centre agricole).																						
Саратовская - Saratof	1	1,9 3,1	2,1 3,3	—	—	—	—	—	—	—	—	—	—	24,8 64,4	—	45,0 167,3		—	—	с. 10,3 р. 65,3	1,8	—
Южный р. (Sud)																						
Херсонская—Kherson	2	д. п. 10,0	2,0 3,0 д. п. 24,7 Печн. и кухон. части. д.п. 0,4	д.п. 1,9	—	—	—	—	—	—	—	—	—	—	—	— 30,0	—	—	—	с. 820,0 р. 77,1	370,0	—
Производ.: котельное (F. de chaudronnerie). т. п. / т. р.	56	188,8 *363,8* д. п. 17,4	97.9 *178,8* д. п. 25,7 0,13 з. *0.03* Трубы. 89.4 *143,0*	1,1 *25,9* д.п. 3,2	8,5 *191,2*	46,8 *91,3* — *277,2* зак. 179,2 *115,6*	2,6 *52,6* д. п. 0,6	—	0,7 *6,5* Насосы. 1,2 *11,3* 3 шт. *1,3*	—	14,8 *99,7* Приводы. 3,0 12,9	0,3 *1,7* Дерева. 2 шт. *0,5*	80,9 *447,1* Сахарн. аппар. 54,2 *388,6* Мельн. 1,3 *6,1*	1.044,8 *3.029,9* 45,0 з. *68,7*	755,6 *4.005,5* 0,5 з. *0,8*	[1] —	81,2 *307,9* — *6,0* — з. 0,07 Кузн. поковка. 1,7 *6,2* д.п. 2,0 Армат. 6,9 *59,3* — *80,0* Армат. —	1,4 *6,3* д. п. 15,9 Заклеп 4.6 *13,2* д п. 37,9	0,6 *6,4* Части отоплен. вентил 2.6 *30,4*	с. *12,6* к. *68,0* р. *124,5* Зак. к. *3,3*	*1.070,6* з. *0,8*	*418,3*
Прибалтійскій р. (Prov. Baltiques).																						
С.-Петербург ская — S.-Petersbo urg	3	17,0 34,0	49,1 95,1	—	0,8 20,0	—	—	—	—	—	—	—	—	0,6 3,6	16,1 125,1 Котельн. издѣл. 40,0 200,0	—	—	—	—	к. 5,6 р. 100,0 Зак. к. *3,3*	1,7	—

[1]) См. въ разныхъ.

Разряды заведеній по роду производствъ и мѣстонахожденію. (Classification des fabriq. par régions et d'après le genre de production).	Число заведеній.	Чугунныя отливки. Машинныя части въ необработанномъ видѣ.	Чугунныя отливки. Разное литье. Трубы.	Мѣдныя и бронзовыя отливки.	Мѣднокотельныя издѣлія.	Трубы. Желѣзныя и стальныя.	Трубы. Мѣдныя.	Паровыя машины. Насосы всякаго рода.	Подъемныя машины. Приводы и приводныя части.	Станки для обработки металла и дерева.	Маш. и аппар. для виноку рен. и пивовар. произв. Мельничн. машины. Машины и аппар. для сахарныхъ заводовъ.	Мосты, стропила и баки.	Паровые котлы.	Разныя машинныя части обработан. Кузнечн. поковки.	Разная арматура.	Болты, гайки, и винты. Заклепки.	Желѣзныя лѣстн. и рѣшетки. Части для отопл. и вентил.	Ремонтъ на сумму т. р.	Непоименованныя издѣлія на сумму т. р	Разныя издѣлія на сумму т. р.
	1	33	37, 34	41	44	48	50	57, 62	63, 64	70, 71	80,75,79	86	87	91, 92	93	102, 103	154, 156	157 158 160	161	
Центр.-промышл. р. (Centre industriel).																				
Владимірск.—Vladimir.	1	—	—	—	—	—	—	—	—	—	—	0,8 / 3,9	—	—	—	—	—	к. 0,5	—	—
Костромская—Kostroma	1	—	—	—	—	—	—	—	—	—	—	—	3,1 / 12,7	—	—	—	—	—	—	—
Московская—Moscou. .	8	21,8 / 43,3 д. п. 17,4	8,4 / 16,1 д. п. 3,2	0,5 / 7,8 д. п. 3,2	4,0 / 89,4	0,7 / 2,8	2,5 / 49,6 д. п. 0,6	0,7 / 6,5 Насосы. 0,9 / 7,9	0,8 / 3,9 Привод. 2,8 / 11,5	0,3 / 1,7	13,4 / 176,2 Сахарн. аппар. 2,2 / 30,7 Мельничн. 0,5 / 2,6	134,0 / 384,2	155,1 / 818,9	1.3 / 7,6 Кузн. поковки. 0.6 / 2,2 д. п. 2,0	6,9 / 59,3	0,9 / 4,4 д. п. 1,8 Заклеп. 1,2 / 4,8 д. п. 4,8	0,9 / 3,2 ч. винт. и отопл. 0. 6 / 2,4	к. 23,7 р. 6,9	222,2	Вагонет. 0,1 / 0,4 Корпусъ стальн. судна. 1,8 / 2,3
Нижегородская—Nijni-Novgorod.	3	—	—	—	—	—	—	—	—	—	0,6 / 16,7	14,6 / 56,0	17,9 / 77,2 з. 0,5 / 0,8	— / 6,0	—	—	—	—	18,1	
Центр.-черноземн. р. (Centre agricole).																				
Пензенская—Penza . .	1	—	0,13 з. 0,03	0,006 / 0,12	0,04 / 0,8	—	0,015 / 0,35	—	—	—	Мельничн. 0,2 / 0,7	1,0 / 3,1	0,4 / 1,5	0,03 / 0,2 Кузн поковки. 0,035 / 0,088	—	—	0,015 / 0,045	—	—	—
Саратовская—Saratof .	2	—	7,0 / 7,0 д. п. 2,0	—	—	—	—	—	—	—	—	2,3 / 6,8	1,3 / 6,4	1,1 / 4,4 Кузн. поковки. 0,9 / 2,6	—	—	0,7 / 3,2	с. 1,0 р. 2,0	—	—
Харьковская—Kharkof.	1	—	—	—	—	—	—	—	—	—	—	—	17.0 / 66,0	—	—	—	—	с. 11,6	—	—
Сѣверо-запад. р. (Nord-Ouest).																				
Минская—Minsk. . . .	1	—	—	—	—	—	0,14 / 2,6	—	—	Дерева. 2 ш. / 0,5	4,9 / 49,3 Мельничн. 0,6 / 2,8	2,2 / 7,4	1,5 / 7,0	0,2 / 0,9 — з. / 0,07 Кузн. поковки. 0,2 / 0,8	—	—	—	к. 1,6 р. 5,3	1,4	—
Могилевская—Moguilef.	1	—	—	—	0,08 / 2,4	—	—	—	—	—	—	—	1,0 / 4,8	—	—	—	—	к. 0,1 р. 0,2	—	—
Южный р. (Sud).																				
Донская об.—Ter du Don.	1	95,9 / 133.3	15,4 / 30,6	—	—	—	—	—	—	—	—	156,8 / 381,9	46,6 / 209,5	—	—	Заклеп 0,7 / 1,9	—	к. 26,2	162,5	—
Екатеринославская—Ekaterinoslav. . . .	3	—	18,0 / 30,0 д. п. 20,5	0.6 / 18,0	—	—	—	Насосы. 3 ш. / 1,3	1,0 / 22,6 Привод. 0,2 / 1,4	—	—	114,8 / 365,8 зак. 45,0 / 68,7	—	6.8 / 29,1 Кузн. поковки. 0.06 / 0,48	—	0,5 / 1,9 д. п. 1,9 Заклеп. 0,9 / 2,0 д. п. 5,7	—	—	25,9	—
Привислинскій р. (Pologne).																				
Варшавская—Varsovie.	5	54,1 / 153,2	Трубн. 89,4 / 143,0	—	—	—	—	—	—	—	0,1 / 5,0	506,0 / 1.409,6	7,4 / 41,2	70,0 / 240,8	—	—	—	р. 3,7	10,0	Мѣдная домаш. утварь. — / 1,4 фасон. отливки. 41,5 / 201,0 артилл. снаряды 6.630 ш. / 213,2
Люблинская—Lublin . .	2	—	—	—	3,6 / 78,6	—	—	Насосы. 0,3 / 3,4	—	—	61,9 / 199,9 Сахарн. аппар. 52,0 / 357,9	4,6 / 13,6	9,0 / 28,0	—	—	—	—. ч. винт. и отопл. 2,0 / 28,0	р. 6,4 к. 0,9	—	—
Петроковская—Pétrokof	3	—	—	—	—	—	—	—	13,0 / 73,2	—		107,1 / 394,1	439,2 / 2.407,3	1,7 / 25,0	—	Д. п. 12,2 Заклеп. Д. п. 27,4 Заклеп. 1.8 / 4,5		к 9,4	625,6	—
Закавказскій р. (Transcaucase)																				
Бакинская—Bacou. . .	20	—	—	—	—	46,1 / 88,5 — / 277,2 з. 179,2 / 115,6	—	—	—	—	—	—	—	—	—		—	—	3,2 зак. 0,8	—

Разряды заведеній по родамъ производствъ и мѣстонахожденію. (Classification des fabriques par régions et d'après le genre de production).	Число заведеній.	Чугун. отливки. Машинныя части въ необработанномъ видѣ.	Чугун. отливки. Разное литье.	Чугун. отливки. Ковкій чугунъ.	Мѣдныя и бронзовыя отливки.	Паровыя машины. Локомобили. Газовые и керосиновые двигатели.	Насосы всякаго рода.	Приводы и приводныя части.	Мельничныя машины.	Маслобойныя машины.	Земледѣльч. машины. Въ тыс. пудовъ и штукахъ.	Земледѣльч. машины. Кромѣ того на сумму т. р. безъ обознач. количества. Части земледѣльческихъ машинъ.	Паровые котлы. Мосты, стропила и баки.	Разныя машинныя части обработанныя. Кузнечныя поковки.	Экипажи. Части ихъ. Желѣзн. лѣстн., рѣшетки, навѣсы, ворота и т. п.	Ремонтъ на сумму т. р.	Непоименованныя издѣлія на сумму т. р.	Разныя издѣлія на сумму т. руб.
	1	33	37	38	41	57, 59, 60	62	64	75	76	77	77, 78	87, 86	91, 92	138, 139, 154	157, 158, 159, 160	161	
Производство земледѣльческихъ машинъ и орудій (Fab. d'instruments aratoires et machines agricoles). т. пуд. / т. руб.	218	106,9 / 176,2 д. п. 650,8	159,3 / 258,0 д. п. 126,2 / 1,5 / з. 1,5	38,5 / 143,9 д. п. 0,7	0,19 / 4,93 д. п. 0,335	2.0 / 13,6 Локом. 0,6 / 8,7 / 1 шт. / 3,0 Газов. и кер. 1,84 / 19,1	2,22 / 27,0 / 25 шт. / 5,8	53,9 / 172,3	22,3 / 92,2 / 26 шт. / 11,8 / — / 26,4	62,7 / 345,3 / 185 шт. / 44,1 / — / 0,5	3.316,9 / 13.401,2 / 17,0 / з. 15,5 / шт. 241.402 / 9.211,6 / 26 шт. / з. 0,9	— / 1.317,5 / Части землед. маш. 28,3 / 69,0 / — / 97,1	11 шт. / 103,7 Мосты, баки. 4,8 / 12,2	11,9 / 43,6 Кузн. пок. 16,5 / 47,7	392 / 45,4 Экипажн. части. 5,0 / 21,8 Лѣстн. рѣш. 2,7 / 8,0	к. 13,9 / с. 6,9 / с.-х. 333,8 / р. 225,1 / зак. с.-х. 0,5 / р. 15,2	241,0 / з. 4,2	87,3
Сѣверный р. (Nord).																		
Новгородская—Novgorod . . .	1	0,5 / 0,8	0,9 / 1,2	—	—	—	—	—	—	—	1.889 шт. / 11,4	—	—	—	—	—	—	—
Восточный р. (Est).																		
Вятская—Viatka	3	—	0,1 / 0,2 д. п. 10,0	—	—	—	—	—	—	—	14,1 / 50,1 875 шт. / 35,1	— / 5,0	—	—	—	—	—	—
Казанская—Kazan	1	—	—	—	—	—	20 шт. / 5,0	—	—	—	250 шт. / 33,0	—	—	—	—	—	—	—
Оренбургская—Orenbourg . .	1	—	д. п. 22,6	—	д.п. 0,2	—	—	—	—	—	71,0 / 223,4	—	—	—	—	р. 52,4	—	Цѣпи. д.п. 0,5
Пермская—Perm	6	д.п. 2,5	0,5 / 0,8	—	—	—	—	—	—	—	63,0 / 162,2 2.971 шт. / 26,6	—	—	—	—	р. 0,7 с.-х. 1,1	5,0	—
Самарская—Samara	7	2,3 / 5,1	—	—	0,005 / 0,06	—	—	1,4 / 1,3	—	—	9,8 / 31,3 3.125 шт. / 96,8	— / 7,0	—	5,6 / 18,0	—	р. 32,4 с. 0,5 сх. 36,6	1,0	—
Уфимская—Oufa	3	—	—	—	—	—	—	—	—	—	24,9 / 66,7 53 шт. / 5,2	—	—	—	—	—	—	—
Прибалтійскій р. (Prov. Baltiques).																		
Курляндская—Courlande . . .	4	2,2 / 2,9	14,3 / 18,6	—	—	—	—	—	—	—	2.298 шт. / 59,1	—	—	0,5 / 2,6	—	р. 1.6 к. 0,9 с.-х. 3,2	0,9	—
Лифляндская—Livonie	6	д.п. 0,3 6,1 / 14,5	8,1 / 16,6	3,05 / 18,7	—	—	—	—	—	—	10.970 ш. / 241,3	— / 213,2	—	—	Част. эк. 2,1 / 10,2	—	3,6	—
С.-Петербургская — St.-Pétersbourg	1	—	—	—	—	—	—	—	—	—	4,3 / 27,5	—	—	—	—	—	—	—
Эстляндская—Esthonie . . .	1	—	—	—	—	—	—	—	—	—	—	Части землед. машинъ. 4,25 / 11,9	—	Кузн. пок. 2,0 / 12,7	—	—	—	—
Центр.-пром. р. (Centre industriel).																		
Владимірская—Vladimir . . .	1	—	—	—	—	—	—	—	—	—	1.305 шт. / 13,3	—	—	—	—	с.-х. 2,5	—	—
Калужская—Kalouga	1	д.п. 6,6	—	—	—	—	—	—	—	—	260 шт. / 10,5	—	—	—	—	р. 2,0	—	Мѣдь и латунь прокатн. д.п. 0,1 Станки для обр. металла. 0,06
Московская—Moscou	1	—	—	—	—	Локом. 0,6 / 8,7 Газов. двиг. 1,6 / 16,6	1,0 / 13,5	—	—	—	167,7 / 620,3	—	—	—	—	с.-х. 3,7	99,1	0,35
Смоленская—Smolensk	4	—	—	—	—	—	—	—	—	—	0,3 / 1,3 556 шт. / 13,8	—	—	—	—	—	—	—
Тверская—Tver	4	—	—	—	—	—	—	—	—	—	0,6 / з. 1,8 1.000 шт. / 2,9	— / 33,0	—	—	—	с.-х. 1,0	—	—

Разряды заведеній по родамъ производствъ и мѣстонахожденію. (Classification des fabriques par régions et d'après le genre de production.	Число заведеній.	Чугун. отливки. Машинныя части въ необработанномъ видѣ.	Чугун. отливки. Разное литье.	Чугун. отливки. Ковкій чугунъ.	Мѣдныя и бронзовыя отливки.	Паровыя машины. Локомобили, Газовые и керосиновые двигатели.	Насосы всякаго рода.	Приводы и приводныя части.	Мельничныя машины.	Маслобойныя машины.	Земледѣльч. машины. Въ тыс. пудовъ и штукахъ.	Земледѣльч. машины. Кромѣ того на сумму т. р. безъ обознач. количества. Части земледѣльческихъ машинъ.	Паровые котлы. Мосты, стропила и баки.	Разныя машинныя части обработанныя. Кузнечныя поковки.	Экипажи. Части ихъ. Желѣзн. лѣстн., рѣшет. навѣсы, ворота и т. п.	Ремонтъ на сумму т. р.	Непоименованныя издѣлія на сумму т. р.	Разныя издѣлія на сумму т. р.
		33	37	38	41	57, 59, 60	62	64	75	76	77	77, 78	87, 86	91, 92	138, 139, 154	157, 158, 159, 160	161	
Центр.-черноз. р. (Centre agricole).																		
Воронежская—Voronège	2	5,0 / 7,5	2,0 / 3.0	—	—	0,55 / 3,8	—	18,3 / 64,1	1,24 / 4,9	26,9 / 171,3	14.436 ш. / 220,4	—	3 ш. / 87,4	—	— / Экип. части. 0,012	р. 8.0 с.х. 1,0	49,7	— / мѣдно-котельн. 0,1
Курская—Koursk	4	3,0 / 6,7	0,7 / 1,0 д. п. 0,37	—	—	—	—	—	— / 0,18	0,6 / 2,4 2 ш. / 0,3	9,8 / 32,5 3 ш. / 0,46	—	—	—	0,04 Лѣстн. рѣш. 0,4 / 1,4	р. 11,1 с.х. 4,8	—	4,0 болты. 0,04 / 0,12
Орловская—Orel	1	—	8,5 / 9,7	—	—	—	—	—	—	—	140 ш. / 14,0	—	—	—	—	—	—	—
Полтавская—Poltava	2	12,7 / 19,3	0,8 / 1,3	—	—	—	—	0,3 / 0,9	0,3 / 1,1	0,4 / 0,2	1,0 / 3.0	—	—	—	—	р. 10,6 с.х. 2,2	—	—
Рязанская—Riazan	12	4,7 / 6,6 д. п. 10,3	10,0 / 15,7	—	—	—	—	—	—	— / 0,5	240 ш. / 17,5 32.680 ш. / 454,8	—	—	Кузн. поков. 0,5 / 1,75	—	с.х. 1,3	3,4	мѣдь прокат. 0,025 / 0,4 станки для обр. колоки. вещ. 23 ш / 2,3 станки для обр. дерева.
Саратовская—Saratof	3	3,2 / 6,4 д. п. 2,0	1,3 / 2,6	—	—	нефт. 0,24 / 2,5	—	—	—	0,2 / 0,6	1,0 / 3,0	Части землед. машинъ 4,0 / 18,0	—	—	—	р. 1,6 с.х. 2,0	—	0,32 / 1,8
Тамбовская—Tambof	1	1,8 / 3,6	—	—	—	—	—	—	—	—	46 ш. / 5,6	—	—	—	Лѣстн рѣш. 0,7 / 1,1	—	—	—
Тульская—Toula	3	—	—	—	—	—	—	—	—	—	30,7 / 88,6	—	—	—	—	—	—	—
Харьковская—Kharkof	7	д. п. 1,2	8,5 / 12,0	—	—	—	—	—	13 ш. / 5,6	—	349 ш. / 27,6 7,9 / 30,8	— / 1,4	—	0,33 / 1,35	—	с.х. 3,8	—	—
Сѣверо-западный р. (Nord-Ouest).																		
Виленская—Vilna	1	—	—	—	—	—	—	—	—	—	20.160 ш. / 1.748,1	—	—	—	—	—	—	—
Витебская—Vitebsk	2	—	—	—	—	—	—	—	—	—	500 ш. / 8,0	—	—	Кузн. пок. 12,0 / 29,3	Эк. части 1,5 / 6,0	—	—	—
Гродненская—Grodno	3	д. п. 4,0	—	—	—	—	—	—	—	—	16,0 / 43,5 13.100 ш. / 43,4	—	—	—	—	—	зак. 3,5	—
Ковенская—Kovno	2	4,0 / 7,4	4,1 / 11,6	0,45 / 2,7	—	—	—	—	—	—	1,7 / 7,5 500 ш. / 12,9 зак. 16,4 / 13,7 3,6 / 21,3 1.592 ш. / 78,0	—	—	1,5 / 6,1	—	р. 13,1 к. 2,3 с.х. 22,7	—	мѣдн. колок. 0,014 / 0,3 военный обозъ. — / 18,9
Юго-западный р. (Sud-Ouest).																		
Волынская—Volhynie	12	4,1 / 6,8	8,5 / 16,9 д. п. 3,0 зак. 1,5 / 1,5	—	—	—	—	—	0,06 / 0,18	0,018 / 0,055	1,2 / 5,0 551 ш. / 32,0 зак. 26 ш. / 0,9	— / 1,4	—	0,7 / 1,9	—	р. 5,6 с.х. 6,6 зак. с.х. 0,5	3,2 зак. 0,67	—
Кіевская—Kief	3	д. п. 29,0	14,4 / 20,6	—	—	—	—	5,1 / 14,5	—	—	5,5 / 15,0 1.050 ш. / 166,4	— / 400,0	—	—	—	сх. 10,0 р. 15,0 зак. р. 15,2	—	— / станки для обр. металла.
Подольская—Podolie	3	1,4 / 2,9	2,1 / 4,0	—	0,09 / 1,95	—	0,1 / 3,57	0,45 / 1,8	0,15 / 1,5	—	41 ш. / 2,7	— / 11,7 части земл. м. — / 7,8	—	0,8 / 3,2	—	р. 0,8 с.х. 1,5	—	0,12 / 0,72

Разряды заведеній по родамъ производствъ и мѣстонахожденію. (Classification des fabriques par régions et d'après le genre de production).	Число заведеній.	Чугун. отливки. Машинныя части въ необработанномъ видѣ.	Чугун. отливки. Разное литье.	Чугун. отливки. Конкій чугунъ.	Мѣдныя и бронзовыя отливки.	Паровыя машины. Локомобили. Газовые и керосиновые двигатели.	Насосы всякаго рода.	Приводы и приводныя части.	Мельничныя машины.	Маслобойныя машины.	Земледѣльч. машины. Въ тыс. пудовъ и штукахъ.	Земледѣльч. машины. Кромѣ того на сумму т. р. безъ обознач. количества. Части земледѣльческихъ машинъ.	Паровые котлы. Мосты, стропила и баки.	Разныя машинныя части обработанныя. Кузнечныя поковки.	Экипажи. Части ихъ. Желѣзн. лѣстн., рѣшетки, навѣсы, ворота и т. п.	Ремонтъ на сумму т. р.	Непоименован. издѣлія на сумму т. р.	Разныя издѣлія на сумму т. р.
	1	33	37	38	41	57, 59, 60	62	64	75	76	77	77, 78	87, 86	91,92	138,139, 154	157, 158, 159, 160	161	
Южный р. (Sud). Бессарабская—Bessarabie	4	—	4,8 / 8,9	—	0.085 / 2,56	—	—	1,3 / 4,6	—	—	15,8 / 56.6 / 1.567 шт. / 42,4	—	—	—	Лѣстн. рѣшетки. 0,13 / 0,5	к. 3,7 р. 6,2 с.х. 2,6	5,6	Виногр. пресса. 130 шт. / 8,9
Донская обл.—Ter. du Don	6	5,0 / 11,2 д. п. 12,0	5,3 / 9,7	—	—	—	—	0,9 / 1,3	3,3 / 13,2	1,0 / 5,0	6,8 / 22,7 / 37.699 ш. / 1.350,6	— / 44,6	Мосты, баки. 0,3 / 0,9	—	75 шт. / 3,75 Экип. части. 1,0 / 3,9 Лѣстн. рѣшет. 0,64 / 1,9	р. 27,0 с.х. 1,9	3,6	Чугун. печи и кухон. принадл. 1,5 / 2,1 д.п. 0,8 Подъемныя машины. 0,36 / 1,4 Части для отопл. 0,1 / 0,5 Станки для обработ. дерева.
Екатериносл.—Ekaterinoslav.	26	1,0 / 1,3 д. п. 44,5	д. п. 13,2	—	—	1,47 / 9,8	1,12 / 9,9	0,9 / 3,6	13 шт. / 6,2 / — / 26,2	183 шт. / 43,8	333,1 / 1.170,5 / 37.455 ш. / 2.370,2	— / 594,4	7 шт. / 13,7 Мосты. баки. 4,5 / 11,3	1,6 / 8,0	117 шт. / 31,6 Части. 0,4 / 1,7	р. 10,2 с. 6,4 с.х. 89,1	9,5	— / 1,3
Кубанская обл. — Ter. du Kouban	1	—	0,8 / 2,8	—	—	—	—	—	—	—	—	— / 4,5	—	—	—	с х. 1,3	—	—
Ставропольская—Stavropol	1	—	—	—	—	—	—	—	—	—	223 шт. / 50,6	— Части землед. машинъ.	—	—	—	с.х. 9,4	—	—
Таврическая—Tauride	21	д. п. 40,8	10,8 / 17,4	35,0 / 122,5 д.п. 0,7	0,01 / 0,36	—	—	—	—	0,85 / 4,2	1.050,6 / 3.786,6 / 13.820 ш. / 1.180,1	— / 89,3	—	—	200 шт. / 10,0	с. х. 25,3	38,6	—
Херсонская - Kherson.	18	2,5 / 7,5 д. п. 401,4	—	—	—	—	—	—	17,0 / 70,0	32,5 / 160,0	1.210,2 / 6.247,8 / 17.989 ш. / 265,7	—	—	—	—	р. 5,0 к 5,0 с. х. 19,7	13,0	—
Привислинскій р. (Pologne). Варшавская—Varsovie	10	7,8 / 13,9	—	—	—	—	—	20,0 / 70,0	—	—	92,2 / 228,2 / 3.288 шт. / 122,0	—	—	—	—	р. 12,6 с. х. 21,9	—	—
Калишская—Kalich.	6	д. п. 30,6	—	—	д. п. 0,135	Локом. 1 шт. / 3,0	5 шт. / 0,8	—	—	—	30,0 / 33.6 / 1.546 ш. / 58,4	— / 1,3	1 шт. / 2,6	—	Лѣстн. рѣшет. 0,6 / 2,4	к. 0,8 с. х. 34,9	—	Машины для винокур. и пивоварен. произв. — / 7,2
Ломжинская—Lomja	1	—	—	—	—	—	—	—	—	—	110 шт. / 4,5	—	—	—	—	к. 1,2 с.х. 0,4 р. 3,6	—	—
Люблинская—Lublin	5	21,5 / 29,1 д.п. 3,2	35,2 / 48,0 д. п. 47,0	—	—	—	—	—	—	—	104,4 / 313,7 / 880 шт. / 22,3	—	—	—	Лѣстн. рѣшет. 0,2 / 0,7	с.х. 5,0	—	—
Плоцкая—Plotzk	4	9,5 / 13,7 д. п. 31,4	—	—	—	—	—	—	—	—	3,8 / 17.7 / 2.844 шт. / 105,1	—	—	—	—	с. х. 18,7 р. 5,6	—	—
Радомская—Radom.	1	—	—	—	—	—	—	—	—	—	1.428 шт. / 38,4	— Части землед. машинъ.	—	—	—	—	—	—
Сувалкская—Souvalki	3	д.п. 1,0	—	—	—	—	—	—	—	—	235 шт. / 16,0	20,0 / 40,0	—	—	—	—	4,8	—

Разряды заведеній по родамъ производствъ и мѣстонахожденію. (Classification des fabriques par régions et d'après le genre de production).	Число заведеній.	Чугунныя отливки. Машинныя части въ необработанномъ видѣ.	Чугунныя отливки. Разное литье.	Насосы всякаго рода. Мѣдныя и бронзовыя отливки.	Подъемныя машины. Приводы и приводныя части.	Электрическія машины и приборы.	Мельничныя машины.	Маслобойныя машины.	Земледѣльческія машины, въ тыс. пудовъ и штукахъ.	Лафеты. пушки и снарядные станки.	Артиллерійскіе снаряды.	Разныя машинныя части обработанныя. Кузнечныя поковки.	Проволока изолированная. Штамповка изъ тонкаго листового металла.	Электротехническія принадлежности.	Желѣзн. лѣстницы, рѣшетки, ворота, навѣсы и т. п. Части для отопленія и вентиляціи.	Ремонтъ на сумму т. р.	Непоименованныя издѣлія на сумму т. р.	Разныя издѣлія на сумму т. р.
	1	33	37	62, 41	63, 64	65	75	76	77	89	90	91, 92	107, 128	137	154, 156	157, 160	161	
Сѣдлецкая—Siedletz	3	8,6 / 9,0 д. п. 30,0	17,1 / 34,6 д. п. 28,0	—	Приводы. 4,2 / 7,8	—	—	—	35,0 / 84,8 414 ш. / 6,0	—	—	0,9 / 2,5 кузн. пок. 2,0 / 4,0	—	—	—	—	—	чугун. посуда 2,5 / 3,0 гвозди рѣзн. 4,4 / 12,0 кроват. 6,0 / 15,0 станки швейн. маш. 1,0 / 2.0
Западно-Сибирскій р. (Sibèrie-Occid.).																		
Акмолинская обл.—Territ. d'Akmolinsk	1	—	—	—	—	—	—	—	10.964ш. / 198,4	—	—	—	—	—	—	—	—	—
Тобольская—Tobolsk	1	—	0,5 / 0,8 д. п. 2,0	—	Приводы. 1,0 / 2,4	—	0,25 / 1,3	0,1 / 0,45	1,5 / 6,0	—	—	—	—	—	—	—	—	тюрбины. 6 ш. 0,5 / 3,0 посуда лужен. 0,2 / 2,0
Электротехническое производство (Constructione et installation de machines et appareils électriques et accessoires électrotechniques). т. п. / т. р.	15	36,8 / 75,7 д. п. 30,8	—	1,6 / 16,4 4 ш. / 2,2 мѣдныя. отлив. д. п. 2,0	1,5 / 29,0 136 ш. / 100,8 Приводы. 1,4 / 19,2	— / 8.060,5	—	—	—	—	—	48,6 / 108,2 — / 43,4	д. п. 3,1 штамп. д. п. 3,3	— / 608,1	2,4 / 14,1 отопл. вентил. 2,9 / 18,6	р. 71,6	14,4	10,8
Прибалтійскій р. (Prov. Baltiques).																		
Лифляндская—Livonie	1	—	—	—	—	— / 2.137,4	—	—	—	—	—	—	—	—	—	—	—	—
С.-Петербургская—St.-Pétersbourg	4	—	—	4 ш. / 2,2	136 ш. / 100,8	— / 3.353,7	—	—	—	—	—	— / 43,4	—	—	—	р. 65,1	—	устан. 10,8 маш.
Эстляндская—Estvonie	1	—	—	—	—	— / 1.205,3	—	—	—	—	—	—	—	—	—	—	—	—
Центр.-промышл. р. (Centre industriel).																		
Костромская—Kostroma	1	—	—	—	—	—	—	—	—	—	—	—	—	— / 23,8	—	—	—	—
Московская—Moscou	7	36,8 / 75,7 д. п. 30,8	—	1,6 / 16,4 мѣдныя. отлив. д. п. 2,0	1,5 / 29,0 Приводы. 1,4 / 19,2	— / 1.350,5	—	—	—	—	—	48,6 / 108,2	д. п. 3,1 штамп. д. п. 3,3	— / 584,3	2,4 / отопл. вентил., 2,9 / 18,6	р. 6,5	14,4	—
Привислинскій р. (Pologne).																		
Кѣлецкая—Kieltze	1	—	—	—	—	— / 13,6	—	—	—	—	—	—	—	—	—	—	—	—
Производство орудійно-снарядное. Construction de canons, projectiles et objets d' armement). т. пуд. / т. руб.	3	2,9 / 6,5	разн. литье. д. п. 15,8	6 ш. / 19,2	—	—	—	—	—	50 ш. / 28,0	11,4 / 112,0 — / 588,0	—	штамп. 0,03 / 1,2	—	—	—	—	оцинк. и луж. желѣзо 25,0 / 65,0
Прибалтійскій р. (Prov. Baltiques).																		
С Петер ргская—St.-Pétersbourg	3	2,9 / 6,5	разн. литье. д. п. 15,8	6 ш. / 19,2	—	—	—	—	—	50 ш. / 28,0	11,4 / 112,0 — / 588,0	—	0,03 / 1,2	—	—	—	—	25,0 / 65,0

Разряды заведеній по родамъ производствъ и мѣстонахожденію. (Classification des fabriques par régions et d'après le genre de production.).	Число заведеній	Чугунныя отливки. Машинныя части въ необработанномъ видѣ. Разное литье.	Мѣдныя и бронзовыя отливки.	Мосты, стропила, баки. Паровые котлы. Земледѣльческія машины.	Желѣзныя лѣстницы, рѣшетки, навѣсы, ворота и т. п. Кузнечныя поковки.	Ремонтъ на сумму т. руб. Судовъ.	Котловъ.	Разн. фабр. завод. устройствъ. Сельскохозяйств. машинъ и орудій.	Непоименованныя издѣлія на сумму т. р.
	1	33, 37	41, 40	86, 87, 77	154, 92	157	158	160, 159	161
Подгруппа вторая.									
б.) Ремонтныя мастерскія. (Ateliers de réparation).									
Ремонтъ судовъ (малый). (Réparation de matériel d'embarcation . . . . . т. пуд. / т. руб.	80	0,9 / 2,3	0,9 / 2,4	0,4 / 1,9	1,5 / 6,8	4.285,8	90,5	117,7	4,5
		Разн. литье. 1,2 / 3,6	бабить — / 0,1	Паров. кот. 0,4 / 2,9	Кузнеч. пок. 1,7 / 7,7	з. 41,4	з. 3,9	з. 1,2 с.-хоз. маш. 0,2	з. 7,9
				Землед. маш. 30 шт. / 1,0					
Сѣверный р. (Nord).									
Вологодская—Vologda.	1	0,5 / 1,1	0,02 / 0,3	—	Кузнеч. пок. 0,1 / 0,4	30,0	—	4,0	—
Новгородская—Novgorod	2	—	—	Землед. маш. 30 шт. / 1,0	—	37,9	—	с.-хоз. маш. 0,2	—
Олонецкая—Olonetz	4	—	—	—	—	52,8	5,0	—	—
Восточный р. (Est).									
Вятская—Viatka	2	—	—	—	—	26,4	32,5	38,0	—
Прибалтійскій р. (Provinces Baltiques).									
Лифляндская—Livonie.	2	—	—	0,4 / 1,9	—	78,3	5,2	43,5	—
				Паров. кот. 0,2 / 1,8					
С.-Петербургская—S.-Petersbourg	1	0,4 / 1,2	0,08 / 2,1	—	1,5 / 6,8	10,1	2,9	—	—
		Разн. литье. 1,2 / 3,6	бабить 0,003 / 0,1		Кузнеч. пок. 1,6 / 7,3				
Центрально-промышл. р. (Centre industriel).									
Нижегородская—Nijni-Novgorod	7	—	—	—	—	259,6 з. 13,0	—	—	—
Ярославская—Jaroslav.	2	—	—	—	—	121,4	—	1,8	—
Центр.-черноз. р. (Centre agricole).									
Рязанская—Riazan	1	—	—	—	—	45,7	—	—	—
Саратовская—Saratof	1	—	—	—	—	62,3	—	—	—
Юго-Западный р. (Sud-Ouest).									
Кіевская—Kief	1	—	—	—	—	302,4	—		—
Южный р. (Sud).									
Астраханская—Astrakhan	37	—	—	Паров. кот. 0,2 / 1,1	—	1.662,0 з. 1,3	з. 3,9	з. 1,2	з. 7,9
Донская обл.—Ter du Don	4	—	—	—	—	256,6	40,9	0,4	—
Херсонская—Kherson	3	—	—	—	—	82,5	—	—	4,5

Разряды заведеній по родамъ производствъ и мѣстонахожденію. (Classification des fabriques par régions et d'après le genre de production).	Число заведеній.	Чугунныя отливки. Машинныя части въ необработ. видѣ.	Чугунныя отливки. Разное литье.	Мѣдныя и бронзовыя отливки.	Земледѣльческія машины. Мельничныя машины. Локомобили.	Разныя машинныя части въ обработанномъ видѣ. Кузнечныя поковки. Желѣзные лѣстницы, рѣшетки, навѣсы, ворота и т. п.	Ремонтъ на сумму т. р. Судовъ.	Ремонтъ на сумму т. р. Котловъ.	Ремонтъ на сумму т. р. Сельско-хозяйств. машинъ и орудій.	Ремонтъ на сумму т. р. Разный.	Непоименованныя издѣлія на сумму т. р.
	1	33	37	41	77, 75, 59	91,92,154	157	158	159	160	161
Привислинскій р. (Pologne).											
Варшавская—Varsovie	1	—	—	—	—	—	26,2	—	—	—	—
Закавказскій р. (Transcaucase).											
Бакинская—Bacou	8	—	—	—	—	—	1.105,3 Зак. *27,1*	4,0	—	30,0	—
Вост.-Сибирскій р. (Siberie orrientale).											
Амурская обл.—Territ. de l'Amour	1	—	—	—	—	—	76,3	—	—	—	—
Иркутская—Irkoutsk	2	—	—	—	—	—	50,0	—	—	—	—
Ремонтъ сельско-хозяйственныхъ машинъ орудій. (Ateliers de réparation de machines et appareils agricoles). т. п. / т. руб.	33	0,8 / *1,5*; з. 0,2 / *0,4*; д. п. 3,6	5,0 / *8,9*; з. 0,1 / *0,2*	0,11 / *2,15*	0,3 / *0,7* мельн. маш.; 0,3 / *1,5* локомобили. 0,5 / *2,6*	2,2 / *4,7* кузнеч. пок.; 0.05 / *0,2* лѣстн., рѣш. 0,06 / *0,3*	—	*19,0* з. *0,2*	*258,6* з. *16,8*	*10,6*	*17,5*
Восточный р. (Est).											
Оренбургская—Orenbourg	1	—	—	—	—	—	—	—	19,8	—	—
Самарская—Samara	1	—	—	—	—	1,8 / 2,7	—	—	7,2	—	—
Прибалтіскій р. (Prov. Baltiques).											
Куряндская—Courlande	1	—	1,8 / 2,5	—	—	—	—	—	5,2	3,2	—
Лифляндская—Livonie	2	—	—	—	—	—	—	4,0	15,8	0,4	8,6
Центр.-черноз. р. (Centre agricole.).											
Орловская—Orel	1	—	—	—	—	—	—	—	3,0	5,0	—
Полтавская—Poltava	2	—	—	—	—	лѣстн., рѣш. 0,1 / 0,3	—	—	2,5 з. *8,5*	0,8	—
Симбирская—Simbirsk	3	—	—	—	—	0,5 / 1,9	—	—	38,0	—	3,8
Черниговская—Tchernigof	1	0,3 / 0,5	—	0,01 / 0,15	—	—	—	—	5,5	—	—
Харьковская—Kharkof	1	—	—	—	—	—	—	—	46.7	—	—
Юго-Западный р.—(Sud Ouest.).											
Волынская—Volynie	2	0,5 / 1,0; д. п. 0,5; з. 0,2 / *0,4*	0,2 / 0,4; з. 0,1 / *0,2*	—	—	—	—	—	11,0	—	1,5
Кіевская—Kief	2	—	—	—	локомобили. 0,5 / 2,6	—	—	—	22.9 з. *1,3*	—	—
Подольская—Podolie	1	—	—	—	—	—	—	—	6,7	—	—

Разряды заведеній по родамъ производствъ и мѣстонахожденію. (Classification des fabriques par régions et d'après le genre de production).	Число заведеній.	Чугунныя отливки. Машинныя части въ необработанномъ видѣ. Трубы.	Чугунныя отливки. Разное литье. Печныя и кухонныя принадлежности.	Мѣдныя и бронзовыя отливки. Мѣдно-котельн. издѣлія.	Трубы желѣзныя и стальныя. Мѣдныя. Соединенія для желѣзныхъ и стальныхъ трубъ.	Турбины и водные двигатели. Насосы всякаго рода.	Приводы и приводныя части. Подъемныя машины.	Станки для обработки: металла, дерева, волокнист. веществъ и запасныя части къ станкамъ.	Мельничныя, маслобойныя и машины для типографій.	Земледѣльч. машины. Машины и аппараты для винокуреннаго и пивовареннаго производствъ.	Паровые котлы. Мосты, стропила и баки.	Разныя машинныя части обработанныя. Кузнечныя поковки. Разная арматура.	Желѣзн. лѣстн., рѣшет., навѣсы. Мѣдн. дом. утв. Несгораем. шкафы и сундуки. Желѣзн. кухон. очаги. Части для отопл. и вентиляціи.	Ремонтъ на сумму т. р. Судовъ, котловъ и земледѣльческихъ машинъ.	Ремонтъ на сумму т. р. Разнаго рода машинъ, механизмовъ и фабрично-заводскихъ устройствъ.	Непоименованныя издѣлія на сумму т. р.
	1	33, 34	37, 36	41, 44	48, 50, 52	61, 62	64, 63	70, 71 72, 73	75, 76, 74	77, 80	87, 86	91, 92, 93	154, 114 152, 155 156	157, 158 159	160	161
Южный р. (Sud).																
Екатеринославская—Ekaterinoslav.	1	—	—	—	—	—	—	—	—	—	—	—	—	с. х. 16,5	—	—
Херсонская—Kherson.	5	д. п. 3,1	—	—	—	—	—	—	0,3 / 1,5	—	—	—	—	с. х. 12,7 к. 15,0	1,2	3,6
Кубанская обл.—Ter. du Kouban . .	1	—	—	—	—	—	—	—	—	—	—	—	—	с. х. 9,3	—	—
Привислинскій р. (Pologne).																
Варшавская—Varsovie.	1	—	—	—	—	—	—	—	—	—	—	—	—	с. х. 4,3	—	—
Люблинская—Lublin	1	—	—	—	—	—	—	—	—	—	—	—	—	с. х. 2,6	—	—
Сувалкская—Souvalky	3	—	—	—	—	—	—	—	0,3 / 0,7	—	—	—	—	с. х. 8,3	—	—
Западно-Сибирскій р. (Siberie Occid).																
Томская—Tomsk	2	—	3,0 / 6,0	0,1 / 2,0	—	—	—	—	—	—	—	—	—	с. х. 20,0 Зак. с. х. 7,0 к. 0,2	—	—
Восточно-Сибирскій р. (Siberie-Orientale).																
Амурская обл.—Terit de l'Amour..	1	—	—	—	—	—	—	—	—	—	—	Куз. пок. 0,1 / 0,2		0,5	—	—
Ремонтъ фабрично-заводск. устройствъ. (Réparation d'outillage pour industries diverses). т. пуд. / т. руб.	139	39,7 / 66,9 д. п. 1,75 Трубы 0,5 / 0,6	138,5 / 198,5 д. п. 27,4 Печ. и кух. пр. 8,1 / 11,2	1,72 / 39,6 д. п. 1,4 Мѣдно-кот. изд. 0,11 / 2,1	152,2 / 323,0 Зак. 20,0 / 10,0 Мѣдн. трубы 0,12 / 2,9 Соед. трубъ 0,3 / 2,4	4 ш. / 1,6 Насосы 75 ш. / 3,9	32,2 / 85,2 Подъем. маш. 12 ш. / 5,0	2 ш. / 1,8 Дерев. 5 ш. / 1,3 Волок. вещ. 14 ш. / 5,7 — / 5,0 Запс. ч. 0,3 / 1,2 Зак. 0,92 / 2,1	2,7 / 10,5 2 ш. / 0,43 Маслоб. маш. 29 ш. / 4,1 Типогр. маш. 0,17 / 3,4	6.3 / 12,0 479 ш. / 15,2 — / 7,5 Винокур. произв. 0,5 / 1,7 — / 10,5	1,9 / 7,1 3 ш. / 5,4 Мосты. Баки. 17,6 / 43,7 д. п. 1,5	10,4 / 46,5 Куз. пок. 5,0 / 17,3 д. п. 1,0 Арматура 0,2 / 1,8	5.8 / 19,0 — / 0,2 Мѣдн. утв. 0,02 / 0,6 Шкафы 0,8 / 5,7 Очаги и печи. 0,6 / 1,5 Ч. отопл. и вентил. 0,08 / 0,3	103,4 Котлы. 23,7 з. 7,0 Земл. м. 15,9	4.556,7 Зак. 229,7	1.147,9
Сѣверный р. (Nord).																
Псковская—Pskov	1	8,6 / 11,2 Трубы 0,5 / 0,6	—	—	—	Насосы 48 ш. / 1,8	—	—	—	—	0,48 / 1,5	6,3 / 19,0 Арматура 0,2 / 1,8		—	з. 15,0	—
Восточный р. (Est).																
Пермская—Perm	1	—	—	—	—	—	—	—	—	—	—	—	—	—	23,8	—
Самарская—Samara	1	—	—	0,01 / 0,4 Мѣдн. изд. 0,06 / 1,7	—	—	—	—	—	—	—	—	—	1,5 Земл. м. 0,18	5,0	—
Прибалтійскій р. (Prov. Baltiques).																
Лифляндская—Livonie.	2	—	1,8 / 6,0		Мѣдн. трубы 0,12 / 2,9	2 ш. / 0,5 Насосы 17 ш / 0,8	0,09 / 0,4	Дерев. 4 ш. / 0,7	—	15 ш. / 0,3 Винокур. пр. 0,5 / 1,7	—	0,03 / 0,1	0,2 Мѣдн. утв. 0,02 / 0,6 Шкафы 0,8 / 5,7	Котлы. 0,6 Земл. м. 3,5	15,1	—
С.-Петербургская—S.-Pétersbourg	4	—	—	—	—	—	1,5 / 1,2	—	—	—	—	—		—	56,9 з. 16,9	—
Эстляндская—Esthonie	1	—	—	—	—	—	—	—	—	—	—	—	—	Земл. м. 3,0	9,0	—

Разряды заведеній по родамъ производствъ и мѣстонахожденію. (Classification des fabriques par régions et d'après le genre de production).	Число заведеній.	Чугунныя отливки. Машинныя части въ необработанномъ видѣ. Трубы.	Чугунныя отливки. Разное литье. Печныя и кухонныя принадлежности.	Мѣдныя и бронзовыя отливки Мѣдно-котельн. издѣлія.	Трубы: желѣзныя, и стальныя, мѣдныя. Соединенія для желѣзныхъ и стальныхъ трубъ.	Турбины и водяные двигатели. Насосы всякаго рода.	Приводы и приводныя части. Подъемныя машины.	Станки для обработки: металла, дерева, волокнист. веществъ и запасныя части къ станкамъ.	Мельничныя, маслобойныя и машины для типографій.	Земледѣльч. машины. Машины и аппараты для винокуреннаго и пивовареннаго производствъ.	Паровые котлы. Мосты, стропила и баки.	Разныя машинныя части обработанныя. Кузнечныя поковки. Разная арматура.	Желѣзн. лѣстн., рѣшет., навѣсы. Мѣд. дом. утв. Несгораем. шкафы и сундуки. Желѣзн. кухон. очаги. Части для отопл. и вентиляціи.	Ремонтъ на сумму т. р. Судовъ, котловъ и земледѣльческихъ машинъ на сумму т. р.	Ремонтъ на сумму т. р. Разнаго рода машинъ, механизмовъ и фабрично-заводскихъ устройствъ.	Непоименованныя издѣлія на сумму т. р.
	1	33, 34	37, 36	41, 44	48, 50, 52	61, 62	64, 63	70, 71, 72, 73	75, 76, 74	77, 80	87, 86	91, 92, 93	154, 114, 152, 155, 156	157, 158, 159	160	161
Центр.-промышл. р. (Centre industriel)																
Владимірская—Vladimir	2	—	—	—	—	—	—	Волок. вещ. — / 5,0 Зап. части. 0,92 з. 2,1	—	—	—	—	—	—	40,0	—
Костромская—Kostroma	1	—	—	—	—	—	1,5 / 7,7	—	—	—	—	—	—	0,8	—	0,3
Московская—Moscou	4	—	—	—	—	—	2,2 / 5,5 Подъем. маш. 10 шт. / 4,2	—	0,55 / 2,2	—	—	—	—	—	56,1	—
Тверская—Tver	1	—	0,9 / 1,1	—	—	—	—	—	—	—	—	Кузн. поков. 0,1 / 0,5	0,3 / 1,5	1,0	—	—
Ярославская—Jaroslavl	1	—	—	—	—	—	—	—	—	—	—	—	—	Котлы. з. 3,4	з. 21,8	—
Центр.-черноз. р. (Centre agricole).																
Воронежская—Voronège	1	2,0 / 2,4	4,0 / 4,8 Печи кухон. 6,0 / 7,2	—	—	—	—	—	—	—	—	2,0 / 20,0 Кузн. поков. 0,1 / 0,4 д.п. 1,0	—	—	65,5	—
Курская—Koursk	1	—	—	—	—	—	—	—	—	—	—	—	—	—	40,4	—
Орловская—Orel	1	—	—	—	—	—	—	—	—	—	—	—	—	—	з. 16,9	—
Пензенская—Penza	1	—	—	—	—	—	—	—	—	—	—	—	—	—	25,6	—
Полтавская—Poltava	1	—	—	—	—	—	—	—	—	—	—	—	—	—	20,0	—
Саратовская—Saratof	4	1,8 / 2,6	24,8 / 40,7 д. п. 11,6 Печи кухон. 0,07 / 0,1	0,4 / 10,1 д. п. 0,15	—	—	9,0 / 25,0	—	—	6,2 / 11,5	—	Кузн. поков. 3,8 / 13,5	4,0 / 12,0	15,0	30,8 з. 6,5	10,0
Симбирская—Simbirsk	1	—	—	—	—	—	—	—	—	—	—	—	—	—	15,0	—
Тамбовская—Tambof	1	—	д.п. 7,5	д. п. 0,16	—	—	—	—	—	—	—	—	—	—	39,0	—
Тульская—Toula	2	—	—	—	—	—	—	—	—	—	—	—	—	—	4,8	—
Черниговская—Tchernigof	1	3,9 / 5,8	4,7 / 7,1	—	—	—	0,8 / 2,9	Волокн. вещ. 14 шт. / 5,7 Зап. части. 0,3 / 1,2	—	—	—	0,4 / 1,6	—	—	—	—
Харьковская—Kharkof	2	—	—	—	—	—	—	—	—	—	—	—	0,45 / 1,5 Часть отопл. и вент. 0,08 / 0,3	Земл. маш. 2,8	9,9	—

Разряды заведеній по родамъ производствъ и мѣстонахожденію. (Classification des fabriques par régions et d'après le genre de production).	Число заведеній.	Чугунныя отливки. Машинныя части въ необработанномъ видѣ. Трубы.	Чугунныя отливки. Разное литье. Печныя и кухонныя принадлежности.	Мѣдныя и бронзовыя отливки. Мѣднокотельныя издѣлія.	Трубы: Желѣзныя и стальныя. Мѣдныя. Соединенія для желѣзныхъ и стальныхъ трубъ.	Турбины и водяные двигатели. Насосы всякаго рода.	Приводы и приводныя части. Подъемныя машины.	Станки для обработки: металла, дерева, волокнист. веществъ и запасныя части къ станкамъ.	Мельничныя, маслобойныя и и машины для типографій.	Земледіль. машины. Машины и аппараты для винокуреннаго и пивовареннаго производствъ.	Паровые котлы. Мосты, стропила и баки.	Разныя машинныя части обработанныя. Кузнечныя поковки. Разная арматура.	Желѣзн. лѣстн., рѣшет., навѣсы, Мѣд. дом. утв. Несгораем. шкафы и сундуки. Желѣзн. кухон. очаги Части для отопл. и вентиляціи.	Ремонтъ на сумму т. р. Судовъ, котловъ и земледѣльческихъ машинъ на сумму, т. р.	Ремонтъ на сумму т. р. Разнаго рода машинъ, механизмовъ и фабрично-заводскихъ устройствъ.	Непоименованныя издѣлія на сумму т. р.
	1	33, 34	37, 36	41, 44	48, 50, 52	61, 62	64, 63	70,71, 72,73,	75,76, 74	77, 80	87, 86	91,92, 93	154,114,152, 155, 156	157, 158 159	160	161
Сѣверо-западн. р. (Nord—Ouest).																
Витебская—Vitebsk	1	—	0,25 / 0,2	—	—	—	—	—	—	—	—	—	—	—	5,7	—
Гродненская—Grodno	4	—	—	—	—	нососы. 2 ш. / 0,05	—	—	—	—	—	0,43 / 0,95	—	—	6,1	1,2
Минская—Minsk	2	—	—	—	—	—	—	—	—	—	—	—	—	2,5 котловъ. 0,4	24,7	—
Могилевская—Mohilef.	3	5,1 / 8,9	—	0,075 / 0,9	—	нососы 3 ш. / 0,25	2,6 / 6,5	—	0,3 / 0,9 маслоб. маш. 4 ш. / 0,5	винокур. произв. — / 10,5	—	—	—	—	7,5	—
Юго-западный р. (Sud-Ouest).																
Волынская—Volhynie.	4	2,1 / 4,9	1,0 / 2,0	—	—	—	0,6 / 2,0	2 ш. / 1,8	1 ш. / 0,25 маслоб. маш. 2 ш. / 1,05	14 ш. / 0,7	3 ш. / 5,4	—	—	котловъ. 4,0 землѣд. маш. 2,4	33,1	—
Кіевская—Kief	2	—	—	—	—	—	0.6 / 1,7	—	1 ш. / 0,18 маслоб. маш. 21 ш. / 2,3 маслоб. маш.	— / 7,5	—	—	—	—	93,9	—
Подольская—Podolie	2	—	—	—	—	2 ш. / 1,1 насосы. 5 ш. / 1,0	0,8 / 3,3	—	2 ш. / 0,3	150 ш. / 2,2	—	—	—	котловъ. 3. *3,6* землѣд. маш. 1,0	2,0	3,0
Южный р. (Sud).																
Астраханская — Astrakhan. . . .	1	—	—	—	—	—	—	—	—	—	—	—	—	—	7,5	—
Екатеринославская—Ekaterinoslav	4	—	18,5 / 19,3 д. п. 8,3	—	—	—	—	—	—	—	мосты и баки. 5,5 / 13,5 д.п. 1,5	—	—	—	54,7 зак. *50,4*	26,4
Донская обл. — Ter. du Don. . . .	2	—	28,1 / 15,3	0,37 / 4,1	—	—	—	—	—	—	мосты и баки. 12,1 / 30,2	—	—	—	145,3	15,0
Кубанская обл.—Ter du Couban .	1	—	—	—	—	—	—	—	—	—	—	—	—	—	5,5	—
Таврическая—Tauride.	1	д. п. 0,75	1,2 / 3,0	—	—	—	подъем. маш. 2 ш. / 0,75	—	—	—	—	—	—	8,7 котловъ. 3,0	17,3	4,3
Херсонская—Kherson.	7	5,0 / 9,0	печ., кух. принадл. 2,0 / 3,9 —	мѣднок издѣлія. 0,05 / 0,45	—	—	—	—	1,0 / 5,0	—	1,4 / 5,6	—	—	9,6 котловъ. 12,0	85,9	1,5
Привислинскій р. (Pologne).																
Варшавская—Varsovie	9	д. п. 1,0 —	—	—	—	—	—	—	типогр маш. 0,17 / 3,4	—	—	1,2 / 4,8	—	котловъ. 0,6	86,1	—
Петроковская—Pétrokof.	12	—	—	—	—	—	12.5 / 25,9	дерева. 1 ш / 0,6	—	300 ш. / 12,0	—	—	—	—	138,4	—
Закавказскій р. (Transcaucase).																
Бакинская—Bacou.	46	—	44,3 / 80,9 д. п. 0,08	0,86 / 24,2 д. п. 1,09	152,2 / 323,0 20,0 з. *10,0* соедин. трубъ. 0,3 / 2,4	—	—	—	—	—	—	—	—	64,3 котловъ. 2,1	3.294,1 зак. *102,9*	1.086,3
Батумская обл.—Ter Batoum . . .	1	5,3 / 10,0	—	—	—	—	—	—	—	—	—	Кузнечн. поковкн. 0,9 / 2,5	—	—	7,1	—
Тифлисская—Tiflis	2	6,0 / 12,0	9,0 / 18,0	—	—	—	—	—	0,8 / 2,4	0,1 / 0,5	—	Кузнечн. поковкн. 0,1 / 0,4	1,0 / 4,0 очаг. печ. 0,6 / 1,5	котловъ 1,0 землѣд. маш. 3,0	85,0	—

Разряды заведеній по родамъ производствъ и мѣстонахожденію. (Classification des fabriques par régions et d'après le genre de production).	Число заведеній.	Чугунныя отливки. Машинныя части въ необработанномъ видѣ.	Чугунныя отливки. Разное литье.	Мѣдныя и бронзовыя отливки.	Насосы. Приводы и приводныя части. Станки для обраб. метал., Землед. маш. Машины и аппар. для винокур. и пивовар. произв.	Мосты, стропила, баки. Разныя машинныя части въ необработанномъ видѣ. Кузнечныя поковки. Разная арматура.	Экипажи и части ихъ. Несгораемые шкафы и сундуки. Кровати, матрасы и желѣзная мебель.	Желѣзныя лѣстницы, рѣшетки, навѣсы, ворота и т. п. Части для отопленія и вентиляціи.	Ремонтъ на сумму т. р. Котловъ, судовъ и с.-х. машинъ и орудій.	Ремонтъ на сумму т. р. Разнаго рода машинъ, механизмовъ и фабрично-заводскихъ устройствъ.	Непоименованныя издѣлія на сумму т. р.
	1	33	37	41	62, 64, 70, 77, 80	86, 91, 92, 93	138, 139 152, 153	154, 156	158, 157, 159	160	161
Ремонтъ разный (Ateliers de réparation). т. пуд. / т. руб.	71	2,4 / 3,9	4,8 / 10,4	0,3 / 5,8	1 ш. / 0,05	0,3 / 1,2	10 ш. / 3,0	2,0 / 9,1	5,6	1.790,4	71,3
		д. п. 6,7	д. п. 2,0	д. п. 0,4	Приводы. 0,3 / 1,2	Машин. ч. 0,04 / 0,2	Части. — / 12,0	Зак. 0,1 / 0,4	Судовъ 0,4	Зак. 257,7	Зак. 1.2
					Ст. метал. 16 ш. / 3,9	Кузн. пок. 0,9 / 2,9	Шкафы. 0,04 / 0,3	Части отопл. и вентил. — / 9,2	С.-х. маш. 26,1		
					Землед. м. 0,3 / 1,7	Арматура. 0,03 / 0,8	Мебель ж. 0,1 / 0,6				
					15 ш. / 0,6		Зак. 0,4 / 0,6				
					— / 8,1						
					Ап. винокур. 0,12 / 0,5						
Сѣверный р. (Nord).											
Вологодская—Vologda	3	—	—	—	—	—	—	—	—	17,7	—
Псковская—Pskof	1	—	—	—	—	—	—	—	—	7,0	—
Восточный р. (Est).											
Вятская—Viatka	1	—	—	—	—	—	—	—	—	2,3	—
Казанская—Kazan	1	—	—	—	—	—	—	1,1 / 4,9	0,2	2,5	—
Оренбургская—Orenbourg	1	—	—	—	—	0,23 / 0,9	Мебель ж. 0,1 / 0,5	0,05 / 0,3	0,3	4,5	—
						Кузн. пок. 0,1 / 0,4					
Пермская—Perm	3	0,5 / 1,0	0,5 / 0,6	—	—	Кузн. пок. 0,3 / 0,8	Мебель ж. з. 0,4 / 0,6	0,3 / 1,2	—	7,0	—
Самарская—Samara	1	—	—	—	—	—	—	—	—	2.8	—
Уфимская—Oufa	1	—	—	—	—	—	—	0,03 / 0,12	—	3,5	—
Прибалтійскій р. (Prov. Baltiques).											
Лифляндская—Livonie	3	—	—	—	—	—	—	—	—	114,9	—
С.-Петербургская—St.-Pétersbourg	8	—	—	—	—	—	—	Ч. отопл. и вентил. — / 9,2	—	720,0	—
Эстляндская—Esthonie	2	—	—	—	—	—	—	—	—	з. 141,0 / з. 60,0	—
Центр.-промышл. р. (Centre industriel).											
Московская—Moscou	6	—	—	—	—	—	—	—	—	223,9	—
Нижегородская—Nijni-Novgorod	2	—	—	—	—	—	—	—	—	15,0	—
Смоленская—Smolensk	1	—	—	—	—	—	—	—	—	з. 6,7 / 7,2	—

Разряды заведеній по родамъ производствъ и мѣстонахожденію. (Classification des fabriques par régions et d'après le genre de production).	Число заведеній.	Чугунныя отливки. Машинныя части въ необработанномъ видѣ.	Чугунныя отливки. Разное литье.	Мѣдныя и бронзовыя отливки.	Насосы. Приводы и приводныя части. Станки для обраб. метал. Землед. маш. Машины и аппар. для винокур. и пивовар. произв.	Мосты, стропила и баки. Разныя машинныя части въ обработанномъ видѣ. Кузнечныя поковки. Разная арматура.	Экипажи и части ихъ. Несгораемые шкафы и сундуки. Кровати, матрасы и желѣзная мебель.	Желѣзныя лѣстницы, рѣшетки, навѣсы, ворота и т. п. Части для отопленія и вентиляціи.	Ремонтъ на сумму т. р. Котловъ, судовъ и с.-х. машинъ и орудій.	Ремонтъ на сумму т. р. Разнаго рода машинъ, механизмовъ и фабрично-заводскихъ устройствъ.	Непоименованныя издѣлія на сумму т. р.
	1	33	37	41	62, 64, 70, 77, 80	86, 91, 92, 93	138, 139 152, 153	154, 156	158, 157, 159	160	161
Централ.-черноз. р. (Centre agricole).											
Полтавская—Poltava	3	—	1,9 3,8	0,13 2,5	Землед. м. 15 ш. 0,6	—	—	—	0,7 С.-х. м. 1,4	7,4	—
Тамбовская—Tambof	3	0.7 0,8 д. п. 3,0	—	д. п. 0,02	—	—	—	—	С.-х. м. 14,0	21,3	—
Орловская—Orel	1	—	—	—	—	—	—	—	—	22,0	—
Харьковская—Kharkof	2	—	—	—	—	—	Части эк. — 8,0	—	—	3,3	—
Сѣверо-западный р. (Nord-Ouest).											
Гродненская—Grodno	1	—	—	—	—	—	—	—	С.-х. м. 0,5	2,3	—
Ковенская—Kovno	1	—	—	—	—	—	—	0,06 0,3	—	1,2	—
Юго-Западный р. (Sud-Ouest).											
Кіевская—Kief	2	—	—	—	—	Арматура. 0,02 0,4	—	—	—	130,8	—
Подольская—Podolie	1	0,2 0,6 д. п. 3,7	—	— 0,03 д. п. 0,1	Ст. метал. 16 ш. 3,9 Землед. м. — 8,1	—	—	—	—	24,0	1,7
Южный р. (Sud.).											
Астраханская—Astrakhan	2	—	—	—	—	—	—	—	—	55,2	—
Бессарабская—Bessarabie	1	—	—	0,1 1,7	—	—	—	—	—	16,3	—
Екатеринославская—Ekatérinoslav	1	—	—	—	—	—	—	—	—	7,5	—
Таврическая—Tauride	2	—	2,4 6,0	0,01 0,3	Приводы. 0,3 1,2	Кузн. пок. 0,4 1,1 Арматура. 0,01 0,4	Шкафы. 0,04 0,3 Мебель ж. 0,02 0,2	0,3 1,5	С.-х. м. 1,0	Зак. 50,0	—
Херсонская—Kherson	5	—	д. п. 1,8	0,03 0,9	—	—	экип. 10 ш. 3,0 Части. — 4,0	—	3,0 С.-х. м. 9,1	26,3	63,4 Зак. 0,1
Черноморская—Bord de mer Noir	1	1,0 1,5	—	0,03 0,5	—	—	—	0,05 0,15	0,2 С.-х. м. 0,5 Судовъ 0,4	7,7	3,2
Привислинскій р. (Pologne).											
Варшавская—Varsovie	4	—	—	—	—	—	—	—	—	68,5	—
Петроковская—Pétrokof	5	—	—	—	1 ш. 0,05 Землед. м. 0,3 1,7 Вин. ап. 0,12 0,5	0,06 0,24 Машин. ч. 0,04 0,2 Кузн. пок. 0,2 0,7	—	0,1 0,7	1,2	92,8	3,0 Зак. 1,1
Закавказскій р. (Transcaucase).											
Тифлисская—Tiflis	1	—	д. п. 0,2	д. п. 0,3	—	—	—	—	—	170,4	—
Восточно-Сибирскій р. (Sibérie Orientale).											
Приморская обл.—Ter. du Bord de Mer	1	—	—	—	—	—	—	—	—	5,0	—

Разряды заведеній по родамъ производствъ и мѣстонахожденію. (Classification des fabriques par régions et d'aprés le genre de production).	Число заведеній.	Чугунныя отливки. Трубы. Ковкій чугунъ.	Мѣдныя и бронзовыя отливки. Бабитъ. Мѣдь и латунь прокатанная.	Трубы свинцовыя. Соединенія для желѣзн. и стальн. трубъ.	Жесть бѣлая.	Оцинков. и лужен. желѣзо и изд. изъ нихъ.	Жестяныя и др. коробки. (тыс. штукъ).	Оловянные и свинцовые листы, пломбы и капсюли. Фольга.	Серебро и золото прокатанное. (тыс. фунтовъ).	Разныя на сумму тсы. руб.
	1	34, 38	41, 40 48	51, 52	54	56	112	119, 120	122	
Подгруппа третья. **B** **Заведенія занятыя производствомъ металлическихъ издѣлій разнаго рода (Fabrication d'ouvrages différents en métaux).**										
Производство свинцовыхъ трубъ, тонкихъ оловянныхъ и свинцовыхъ листовъ, бутылочныхъ капсюль и пломбъ (F. d'ouvrages en plomb et en étain: tuyaux, feuilles d'embalage etc). т. пуд. / т. руб.	15	**106,9** / *160,0* ковкій чугунъ. **4,3** / *17,0*	**4,4** / *87,0* бабитъ **21,4** / *322,0* мѣдь и латунь. **0,2** / *7,0*	**37,4** / *135,0* з. **5,2** / *1,8* Соединенія для желѣзн. и стальн. трубъ. **2,7** / *13,0*	—	—	**656,6** шт. / *9,3*	**271,7** / *1.296,2* з. **75,7** / *51,7* фольга. **3,8** / *61,8*	сереб. **1,2** / *15,0* з. **8,0** / *3,0*	*1,2* Зак. *32,9*
Прибалтійскій р. (Prov. Baltiques).										
Курляндская—Courlande . .	2	—	—	—	—	—	656,6 шт. / 9,3	9,6 / 128,9 фольга. 3,8 / 61,8	—	Игрушки 10.900 шт. / 1,2
Лифляндская—Livonie	1	—	—	з. 5,2 / 1,8	—	—	—	з. 17,8 / 5,8	—	дробь. з. 14,9 / 7,9
С.-Петербургская—St.-Pétersbourg	2	106,9 / 160,0 ковкій чугунъ. 4,3 / 17,0	4,4 / 87,0 бабитъ. 21,4 / 322,0 мѣдь и лат. пр. 0,2 / 7,0	37,4 / 135,0 Соединенія для желѣзн. и сталь. трубъ. 2,7 / 13,0	—	—	—	137,6 / 502,9	—	—
Центр.-промышл. р. (Centre industriel).										
Московская—Moscou.	6	—	—	—	—	—	—	65,8 / 393,4 з. 42,9 / 38,4	сереб. 1,2 / 15,0 з. 8,0 / 3,0	—
Ярославская—Jaroslav.	1	—	—	—	—	—	—	18,0 / 68,0	—	—
Сѣверо-западн. р. (Nord-Ouest).										
Витебская—Vitebsk.	1	—	—	—	—	—	—	10,0 / 35,0 з. 15,0 / 7,5	—	дробь. з. 50,0 / 25,0
Южный р. (Sud).										
Донская обл.—Ter. du Don.	1	—	—	—	—	—	—	10,3 / 59,9	—	—
Туркестанскій р. Turkestan.										
Самаркандская.	1	—	—	—	—	—	—	20,4 / 108,0	—	—
Производство желѣзолудильное и производство по оцинкованію желѣза. (Ferblanterie, zingage du fer). т. п. / т. р.	15	—	—	**1,8** / *5,9* з. **15,0** / *3,6*	**456,4** / *2.155,4*	**522,0** / *2.240,2* з. **31,1** / *45,2* д п. **31,6**	—	**17,0** / *80,0* з. **1,3** / *0,3*	—	*276,0* Зак. *7,3*
Прибалтійскій р. (Prov. Baltiques).										
Курляндская—Courlande	1	—	—	—	30,4 / 126,0	22,0 / 100,1	—	—	—	—
С.-Петербургская—St.-Pétersbourg. .	3	—	—	—	246,9 / 1.197,4	101,9 / 413,0	—	4,0 / 39,0	—	—

Разряды заведеній по родамъ производствъ и мѣстонахожденію. (Classification des fabriques par régions et d'après le genre de production).	Число заведеній.	Котельное, листовое, корабельное.	Чугунныя отливки: машинныя части въ необработанномъ видѣ. Разное литье.	Трубы свинцовыя.	Жесть бѣлая.	Оцинкованное и луженое желѣзо и издѣлія изъ нихъ.	Земледѣльческія машины. Разныя машинныя части обработанныя.	Лопаты и вилы.	Косы и серпы. Ножевой товаръ. Ручные ремесленные инструменты.	Оловянныя и свинцовыя листы, пломбы, капсюли.	Ремонтъ разнаго рода машинъ и фабр.-зав. устройствъ на сумму т. р. Разныя издѣлія.
	1	21	33, 37	51	54	56	77, 91	94	95, 111, 145	119	160
Центр.-промышл. р. (Centre industriel).											Лѣстн., рѣшет.
Московская—Moscou	4	—	—	1,8 / 5,9 / з. 15,0 / 3,6	79,0 / 370,0	153,9 / 663,4 / д. п. 31,6 / з. 23,4 / 36,7	—	—	—	13,0 / 41,0 / з. 1,3 / 0,3	40,2 / 215,0 / Кузн. пок. д. п. 1,0
Нижегородская—Nijni-Novgorod	1	—	—	—	—	39,1 / 162,5 / з. 2,9 / 4,9	—	—	—	—	Купоросъ желѣзный. 9,1 / 4,3
Южный р. (Sud).											
Донская обл.—Ter. du Don	2	—	—	—	30,0 / 150,0	148,9 / 622,7	—	—	—	—	Посуда жел. черная. — / з. 7,3
Херсонская—Kherson	1	—	—	—	60,0 / 270,0	20,0 / 80,0	—	—	—	—	Части экип. 1,2 / 6,0 —
Привислинскій р. (Pologne).											
Варшавская—Varsovie	2	—	—	—	10,0 / 42,0	15,3 / 87,7 / з. 4,8 / 3,6	—	—	—	—	Стальныя шторы. 3,0 / 21,8 Мосты, строп, баки. 6,9 / 28,9
Закавказскій р. (Transcaucase).											
Батумская - Batoum	1	—	—	—	—	21,0 / 110,8	—	—	—	—	—
Машинное производство лопатъ, косъ, вилъ и серповъ (Fab. de pelles, faux, fourches, faucilles). т. п. / т. р.	9	41,0 / 62,0 д. п. 185,0 / з. 4,0 / 1,9	д.п. 4,0 / з. 1,2 / 1,8 Разное литье. 1,5 / 2,7 д. п. 22,0	—	—	—	3.000ш. / 70,0 Машин. части готов. 12,0 / 60,0	222,1 / 831,7	45,4 / 427,0 Ножевой товаръ. 0,3 / 5,4 Рем. инстр. 6.300 ш. / 1,1	—	0,9
Восточный р. (Est).											
Вятская—Viatka	4	—	—	—	—	—	—	—	3,4 / 29,6	—	—
Прибалтійскій р. (Prov. Baltiques).											
С.Петербургская—S.-Petersbourg	1	—	—	—	—	—	—	50,0 / 215,0	—	—	—
Центр.-промышл.р. (Centre industriel).											
Владимірская—Vladimir	1	—	—	—	—	—	—	—	11,3 / 136,0 Ножев. тов. 0,3 / 5,4 Ремесл. инстр. 6.300 ш. / 1,1	—	0,9
Сѣверо-западный р. (Nord-Ouest).											
Виленская—Vilna	1	—	—	—	—	—	—	—	30,8 / 261,4	—	—
Южный р. (Sud).											
Екатеринославская—Ekaterinoslav	1	33,0 / 42,0 д.п. 55,0 / з. 4,0 / 1,9	—	—	—	—	—	47,8 / 156,7	—	—	—
Привислинскій р. (Pologne).											
Варшавская—Varsovie	1	8,0 / 20,0 д. п. 130,0	д.п. 4,0 / з. 1,2 / 1,8 Разн. литье. 1,5 / 2,7 д. п. 22,0	—	—	—	3.000ш. / 70,0 Маш. части готов. 12,0 / 60,0	124,3 / 460,0	—	—	—

Разряды заведеній по родамъ производствъ и мѣстонахожденію. (Classification des fabriques par régions et d'après le genre de production).	Число заведеній.	Жесть бѣлая. Оцинкованное и луженое желѣзо и издѣлія изъ нихъ.	Косы и серпы. Лопаты и вилы.	Ножевой товаръ. (въ тыс. дюжинъ).	Жестяныя и другія коробки (тыс. шт. и тыс. пуд.).	Лампы и фонари. Скобяной и замочный товаръ. Штамповка изъ тонкаго листового металла.	Посуда желѣзная и стальная. Черная.	Посуда желѣзная и стальная. Луженая.	Иконы и ризы.	Новые напильники (въ тыс. дюжинъ). Пересѣченные напильники.	Ручные ремесленные инструменты. (въ тыс. шт.).	Ремонтъ разнаго рода машинъ и механизмовъ на сумму т. р. Непоименованныя. Разныя.
	1	54, 56	95, 94	111	112	131, 113, 128	123	124	133	143, 144	145	160, 161
Производство ножеваго товара (Coutellerie). т. пуд. / т. руб.	25	—	50.400ш. 6,2 5,5 11,8 Лопаты. 1,5 5,4	831,5 дж. 1.434,8 — 167,5 73,8 дж. з. 92,4	—	Скоб. тов. 220.500 ш. 40,2	—	—	—	45,4дж. 35,3 Пересѣч. напил. 0,01 пуд. 0,04 з. 2,0 дж. 1,1	140,0 ш. 102,7	Разные изд. 39,4
Восточный р. (Est).												
Уфимская—Oufa	2	—	—	5,3 дж. 20,2	—	—	—	—	—	—	—	Трости 0,2 0,8
Прибалтійскій р. (Provinces Baltiques).												
Лифляндская—Livonie	4	—	—	121,5 дж. 243,8 — 6,0	—	—	—	—	—	—	—	—
Центр.-промышл. р. (Bentre industriel).												
Владимірская—Vladimir	7	—	50.400ш. 6,2 5,5 11,8 Лопаты. 1,5 5,4	304,9 дж. 530,5 70,0 дж. з. 84,0 399,9 дж. 640,2 3,8 дж. з. 8,4	—	скоб. и зам. тов. 220.500 ш. 40,2	—	—	—	29,7 дж. 24,2 Перес. нап. 2,0 дж. з. 1,1 15,7 дж. 11,1 Перес. нап. 0,01 0,04	— 140,0 ш. 102,7	— части земл. маш. 38,6
Нижегородская—Nijni-Novgorod	9	—			—		—	—	—			
Привислинскій р. (Pologne).												
Варшавская—Varsovie	2	—	—	22,0	—	—	—	—	—	—	—	
Радомская—Radom	1	—	—	— 139,5	—	—	—	—	—	—	—	—
Машинное производство жестяныхъ коробокъ (F. de boites en fer-blanc). т. пуд. / т. руб.	20	62,03 297,3 д. п. 119,5 Оцинков. 3,4 16,8 д. п 1,6	—	—	15.275,3ш. 866,9 738,5 3.772,5 — 982,7	600 ш. 0,6 1,5 10,0 Штамп. 50,0 401,0 Скоб. т. 2,5 10,0	300 ш. 0,2 1,1 5,1	193.300ш 90,0 34,5 155,2	200.000 ш. 57,1 3,1 25,0	—	—	13,9 Непоим. 35,0
Прибалтійскій р. (Prov. Baltiques).												
Лифляндская—Livonie	3	31,06 150,9 д. п. 8,0	—	—	5.500,0 ш. 520,0 24,5 133,4	—	—	—	—	—	—	—
С.-Петербургская—S-Petersbourg	2	20,32 103,77 д. п. 25,6 Оцинков. 3,4 16,8 д. п. 1,6	—	—	1.969,6 ш. 96,4 — 982,7	—	1,1 5,1	192.800ш 89,6	—	—	—	—
Эстляндская—Esthonie	3	—	—	—	7.460,7 ш. 221,5	—	—	—	—	—	—	—
Центр.-промыш. р. (Centre industriel).												
Московская—Moscou	5	д. п. 30,0	—	—	354,1 2.099,0	1,5 10,0	—	—	200.000 ш. 57,1 3,1 25,0	—	—	Непоим. 35,0
Южный р. (Sud).												
Астраханская—Astrakhan	2	—	—	—	345,0 ш. 29,0	600 ш. 0,6	300 ш. 0,2	500 ш. 0,3	—	—	—	1,9
Херсонская—Kherson	2	д. п. 55,9	—	—	99,7 661,1	Скоб. т. 2,5 10,0	—	34,5 155,2	—	—	—	12,0
Привислинскій р. (Pologne).												
Варшавская—Varsovie	1	10,65 42,6	—	—	—	Штамп. 50,0 401,0	—	—	—	—	—	—
Закавказскій р. (Transcaucase).												
Батумская—Batoum	2	—	—	—	260,2 879,0	—	—	—	—	—	—	—

Разряды заведеній по родамъ производствъ и мѣстонахожденію. Classificatin des fabriqes par régions et d'aprés le genre de production).	Число заведеній.	Чугун. отливки. Печныя и кухон. принад. Маш. части въ необраб. видѣ. Разное литье. Ковк. чуг.	Мѣдныя и бронзовыя отливки. Колокола и бубенчики.	Мѣдь и латунь прокатанная.	Мѣдно-котельн изд. Машины и аппар. для винокур и пивоварен. производств. Раз. арматура.	Кузнечныя поковки. Гвозди проволочныя. Цѣпи.	Скобяной и замочный товаръ. Проволока мѣдная тянутая. Гвозди мѣдныя.	Мѣдная домашняя утварь.	Мѣдная церковная утварь.	Самовары и части ихъ.	Металлич. путов. и запонки. (въ тыс. пуд. и въ гроссахъ).	Кокарды, надписи, вѣнки и т. п.	Штамповки изъ тонк. листов. металла. Одсвин. и свинцовые листы, пломбы, капсюли.	Шпильки, Крючки и петли. Иголки и булавки. Желѣзн. и мѣдн. ткань.	Иконы и ризы на нихъ.	Бронза художественная.	Золотыя, серебр., мельхіоров издѣлія. Издѣлія изъ бѣлаго металла.	Желѣзн. кухон. очаги и печи. Части для отопленія и вентиляціи.	Ремонтъ на сумму т. р. Непоименованныя издѣлія на сумму т. р.	Разныя издѣлія.
	1	36, 33, 37, 38 Разное литье.	41, 42	43	44, 80, 93	92, 99, 104	113, 106 100,	114	115	116	117	118	128 119,	130, 129, 150	133	134	135, 147	155, 156	158, 160, 161	
Производство скобянного и замочнаго товара. (Fab. de cuivrerie de bâtiment et serurerie). т. п. / т. р.	45	50,0 / 174,9 Ковкій чуг. 40,0 / 240,0 д. п. 10,0	0,7 / 11,2	—	—	4,0 / 11,2 Цѣпи. 21,5 / 65,7 Гвозди пров. 50,0 / 125,0	377,3 / 2.376,3 — / 1.381,3 10,1 з. 17,1 т. ш. 21,6 з. 3,0	—	—	—	—	—	—	35,0 / 140,0 Жел. и мѣдн. ткань. 0,7 / 7,0	—	—	—	0,7 / 2,6 Части для отопл. и вент. — / 0,4	к. 0,8 р. 11,0 Непоим. издѣлія. 205,0	—
Прибилтійскій р. (Provinces Baltiques).																				
Курляндская—Courlande	2	Ковк. ч. д. п. 10,0	—	—	—	4,0 / 11,2	60,0 / 420,0 — / 6,7	—	—	—	—	—	—	—	—	—	—	0,7 / 2,6	к. 0,8 р. 11,0	—
Лифляндская—Livonie . .	2	—	—	—	—	—	63,4 / 262,5 — / 875,0	—	—	—	—	—	—	—	—	—	—	—	—	—
С.-Петербургск.— S.-Petersbourg	2	—	0,1 / 1,6	—	—	—	10,0 / 35,0 — / 6,5	—	—	—	—	—	—	—	—	—	—	—	—	—
Центр.-промышл. р. (Centre industriel).																				
Московская—Moscou . . .	2	—	—	—	—	—	7,0 / 115,0 — / 16,0	—	—	—	—	—	—	—	—	—	—	—	—	—
Нижегородск.— Nijni-Novgorod.	2	—	—	—	—	—	7,0 / 22,5 — / 10,5	—	—	—	—	—	—	—	—	—	—	— Част. для отопл. и вентил.	—	—
Центр.-черноз. р. (Centre agricole).																				
Тульская—Toula	18	—	—	—	—	—	33,1 / 231,8 — / 374,9	—	—	—	—	—	—	—	—	—	—	— / 0,4	—	—
Сѣверо-западный р. (Nord-Ouest).																				
Виленская—Vilna.	1	—	—	—	—	—	10,1 з. 17,1 10,0 / 60,0	—	—	—	—	—	—	—	—	—	—	—	—	—
Ковенская—Kovno . . .	1	Разное литье. 35,0 / 130,0	—	—	—	Цѣпи. 20,0 / 60,0	75,0 / 520,0	—	—	—	—	—	—	35,0 / 140,0	—	—	—	—	Непоим. издѣлія. 205,0	—
Южный р. (Sud).																				
Донская обл. — Territ. du Don	1	Ковк. ч. 40,0 / 240,0 —	—	—	—	Гв. пров. 50,0 / 125,0 —	39,4 / 214,6	—	—	—	—	—	—	—	—	—	—	—	—	—
Привислинскій р. (Pologne).																				
Варшавская—Varsovie . .	11	Разное литье. 15,0 / 44,9	0,6 / 9,6	—	—	—	64,7 / 444,0 — / 92,2 т. ш. 21,6 з. 3,0	—	—	—	—	—	—	Жел. и мѣдная ткань. 0,7 / 7,0	—	—	—	—	—	—
Люблинская—Lublin . . .	1	—	—	—	—	—	2,0 / 28,0	—	—	—	—	—	—	—	—	—	—	—	—	—
Петроковская—Pétrokof . .	2	—	—	—	—	Цѣпи. 1,5 / 5,7	5,7 / 22,8	—	—	—	—	—	—	—	—	—	—	—	—	—
Производство мѣдной домашней и церковной утвари, металлическ. пуговицъ и др. издѣлій. (Eab. d'ustensiles de cuivre, laiton, de boutons et autres articles métalliques). т. п. / т. р.	92	5,0 / 10,0 Маш. ч. Зак. 0,044 / 0,54 Разное литье. 5,0 / 5,0	1,19 / 20,98 Колок. 0.3 / 6,0	18,66 / 235,9	11,113 / 283,66 Аппар. винок. 0,825 / 36,88 Армат. 1,19 / 28,4	—	0,24 / 6,0 — / 12,0 Пров. 7,8 / 120,0 Гвозди. 0,93 / 18,0	10,78 / 192,8	5,34 / 226,5 — / 115,0	186,7 / 3.663,2	20,23 / 399,1 Гроссъ 102.381 / 180,7 — / 159,7	12,9 / 91,4 — / 82,6	3,79 / 87,4 — / 56,8 Пломб. капс. — / 1,9	иголки, булавки. 0,15 / 3,8 Шпильки и крючки. 4,37 / 40,9	0,004 / 1,28 — / 6,85 — з. 1,5	0,516 / 49,1 37 шт. / 0,13	117 шт. / 8,45 — / 0,78 — з. 2,5 Бѣлый мет. — / 3,84	—	р. 15,06 Зак. р. 6,6 непоим. 60,9 з. 0,12	165,2
Восточный р. (Est).																				
Вятская – Viatka.	2	—	—	—	—	—	—	0,31 / 6,25	—	0,9 / 19,6	—	—	—	—	—	—	—	—	р. 0,8	—
Пермская—Perm	3	—	—	—	—	—	—	—	—	1,815 / 27,75	—	—	—	—	—	—	—	—	—	—

Разряды заведеній по родамъ производствъ и мѣстонахожденію. (Classification des fabriques par régions et d'après le genre de production).	Число заведеній.	Чугунныя отливки. Печныя и кухон. принадлежн. Разное литье. Машинныя части въ необработанномъ видѣ.	Мѣдныя и бронзовыя отливки. Колокола и бубенчики.	Мѣдь и латунь прокатанная.	Мѣднокотельныя издѣлія. Машины и аппараты для винокурен. и пивоварен. производствъ. Разная арматура.	Скобяной и замочный товаръ. Проволока мѣдная тянутая. Гвозди мѣдные.	Мѣдная домашняя утварь.	Мѣдная церковная утварь.	Самовары и части ихъ.	Металлическія пуговицы и запонки. (въ тыс. пуд. и въ гроссахъ).	Кокарды, надписи, вѣнки и т. п.	Штамповка изъ тонкаго листового металла. Оловянные и свинцовые листы, пломбы, капсюли.	Иголки и булавки. Шпильки, крючки и петли.	Иконы и ризы на нихъ.	Бронза художественная.	Золотыя, серебряныя, мельхіоровыя издѣлія. Издѣлія изъ бѣлаго металла.	Ремонтъ на сумму т. р.	Непоименованныя издѣлія на сумму т. р.	Разныя издѣлія на сумму т. р.
	1	36, 37, 33	41, 42	43	44, 80, 93	113, 106, 100	114	115	116	117	118	128, 119	129, 130	133	134	135, 147	160	161	
Прибалтійскій р. (Prov. Baltiques).																			
Лифляндская—Livonie .	3	—	—	—	1,019 / 16,3 Винок. аппар. 0,275 / 6,88	—	—	—	—	2,2 / 37,4	0,1 / 2,4	—	—	—	—	—	р. 2,36	17,3	—
Петербургская — Petersbourg	6	5,0 / 10,0	0,4 / 6,4	—	4,0 / 108,0 Арматура. 0,35 / 14,0	—	0,3 / 6,5	—	—	3,75 / 186,0 Гроссъ 21.800 / 110,0	—	— / 22,0	Шпильки. 0,26 / 4,0	—	—	—	—	—	—
Центр.-промышл. р. (Centre industriel).																			
Владимірская—Vladimir .	3	—	0,45 / 8,1	18,66 / 235,9	0,435 / 9,1	Проволока. 7,808 / 102,0	8,834 / 146,1	4,426 / 168,1	11,985 / 198,0	—	—	—	—	—	—	—	р. 11,9	4,2	—
Костромская—Kostroma	1	—	—	—	—	—	—	—	—	—	—	—	—	— / 6,85 Зак. — / 1,5	—	89 шт. / 0,95 Зак. — / 2,5	—	—	—
Московская—Moscou. . .	22	—	Колок. 0,3 / 6,0	—	2,87 / 67,7 Винок. аппар. 0,55 / 30,0	—	—	0,813 / 54,8 — / 114,0	—	10,7 / 121,0 Гроссъ 23.231 / 27,4 — / 159,7	шт. 11.622.383 / 53,9	3,79 / 87,4 — / 34,8 Капс., пломбы, т.ш. 1.679,0 / 1,9	0,15 / 3,8 Шпильки. 3,8 / 33,9	0,004 / 1,28	0,516 / 49,1 37 шт. / 0,13	28 шт. / 7,5 — / 0,78 Изд. бѣл. м. — / 3,84	Зак. р. 6,6	0,04	Главы, кресты 0,02 / 0,76 Лампы, фонари 66 шт. / 0,56 аппар. для произв. искус. минер. водъ. — / 124,4
Центр.-черноз. р. (Centre agricôle).																			
Орловская—Orel.	2	—	—	—	—	—	—	—	—	—	—	—	—	—	—	—	—	—	
Тульская—Toula	33	Разн. литье. 5,0 / 5,0	—	—	—	0,24 / 6,0 — / 12,0	0,39 / 4,6	—	172,0 / 3.417,8	—	—	—	—	—	—	—	—	2,26	—
Сѣверо-западный р. (Nord Ouest).																			
Виленская—Vilna	1	—	—	—	—	—	—	—	—	—	1,0 / 15,0	—	—	—	—	—	—	—	—
Южный р. (Sud).																			
Херсонская—Kherson . .	2	—	—	—	0,6 / 18,0 Армат. 0,6 / 5,5	—	—	—	—	—	—	—	—	—	—	—	—	37,1	—
Привислинскій р. (Pologne).																			
Варшавская—Varsovie. .	11	Маш. ч. Зак. 0,044 / 0,54	0,34 / 6,48	—	2,16 / 64,0 Армат. 0,24 / 8,9	—	0.81 / 24,1	0,1 / 3,6 — / 1,0	—	3,0 / 30,0 Гроссъ 54.000 / 38,0	11,8 / 74,0 шт. 6.850 / 28,7	—	Шпильки. 0,3 / 3,0	—	—	—	—	Зак. 0,12	скребницы, гребни, штопоры. — / 39,4
Ломжинская—Łomja. . .	2	—	—	—	0,03 / 0,56	Гвозди мѣдн. 0,93 / 18,0	0,14 / 5,24	—	—	0,58 / 24,7	—	—	—	—	—	—	—	—	—
Радомская—Radom . . .	1	—	—	—	—	—	—	—	—	Гроссъ 3.350 / 5,25	—	—	—	—	—	—	—	—	—

Разряды заведеній по родамъ производствъ и мѣстонахожденію. (Classification des fabriq. par régions et d'après le genre de production).	Число заведеній.	Чугунныя отливки. Трубы. Посуда. Разное литье.	Жесть бѣлая.	Оцинкован. и лужен. желѣзо и издѣл. изъ нихъ. Штамповка изъ тонкаго листового металла.	Проволока желѣзн. тянутая. Гвозди проволочн.	Оловян. и свинц. листы, капсюли и пломбы.	Фольга.	Золото и серебро сусальное (вѣсомъ и въ тыс. книжекъ).	Посуда. Желѣзная и стальная черная.	Посуда. Желѣзная и стальная луженая.	Посуда. Желѣзная и стальная эмалированная.	Посуда. Чугунная эмалированная.	Иголки и булавки. Шпильки, крючки и петли.	Издѣлія изъ бѣлаго металла.	Ремонтъ на сумму т. р.	Непоименованныя издѣлія на сумму т. р.	Разныя издѣлія на сумму т. р.
	1	34, 35, 37	54	56, 128	105, 99	119	120	121	123	124	125	126	129, 130	147	160	161	
Производство золотосусальное, золотобойное и серебропрокатное. (F. d'or et d'argent battus, mussifs). т. п. / т. р.	6	—	—	—	—	—	1,5 / 50,6 / 0,6 / 3. 14,8	золото. 30,0 кн. / 50,0 / 11 ф. 19 з. / 6,86 серебро. 60 ф. 8 з. / 2,24 / 3. — / 4,2	—	—	—	—	—	—	—	—	3. — / 3,0
Прибалтійскій р. (Prov. Baltiques).																	
С.-Петербургская — St.-Pétersbourg	1	—	—	—	—	—	3. 0,6 / 14,8	—	—	—	—	—	—	—	—	—	очистка сор. сод. золото и серебро. 3. — / 3,0
Центр.-промышл. р. (Centre industriel).																	
Владимирская—Vladimir	1	—	—	—	—	—	0,6 / 22,9	—	—	—	—	—	—	—	—	—	—
Московская—Moscou	3	—	—	—	—	—	0,9 / 27,7	золото. 30,0 кн. / 50,0	—	—	—	—	—	—	—	—	—
Привислинскій р. (Pologne).																	
Варшавская—Varsovie	1	—	—	—	—	—	—	11 ф. 19 з. / 6,86 серебро. 60 ф. 8 з. / 2,24 / 3. — / 4,2	—	—	—	—	—	—	—	—	—
Производство посуды: желѣзной, стальной и чугунной—черной, луженой эмалированной. (F. d'ustensiles de cuisine en fer et en fonte étamé et émaillé). т. п. / т. р.	28	25,7 / 35,9 посуда. 12,1 / 19,6 д. п. 152,8 разн. лит 63,2 / 89,1 д. п. 16,76	54,63 / 243,5	31,6 / 116,3 д. п. 121,44 штамп. лист. м. — / 79,0	13,0 / 16,0 д. п. 3,6 гвозди пр. 17,0 / 23,0	0,67 / 2,77 / 3. 11,03 / 17,9	—	—	135,4 / 667,34 / 67.125 ш. / 4,2 / — / 4,58 зак. — / 18,13	151,85 / 801,9 / 109.000 ш. / 7,3 / — / 233,9	258,3 / 3.154,3 краш. 17.875 ш. / 3,0	161,3 / 373,2	1,0 / 12,0 шпильки. 2,0 / 20,0	0,513 / 3,08 / — / 40,0	р. 30,6	0,25 зак. 2,85	77,4
Восточный р. (Est).																	
Вятская—Viatka	1	—	—	—	—	—	—	—	—	— / 16,0	—	—	—	—	—	—	—
Оренбургская—Orenbourg	1	—	—	—	—	—	—	—	4,38 / 8,16	—	—	—	—	0,513 / 3,08	—	0,25	—
Пермская—Perm	4	—	1,63 / 6,5	10,88 / 43,5	—	—	—	—	21.77 / 57,5 / 67.125 ш. / 4,2	12,0 / 47,0 / 109,000 ш. / 7,3	— / краш. 17.875 ш. / 3,0	—	—	—	—	—	кузн. поков 0,25 / 1,0 Лоп. и вилы 0,4 / 1,0
Прибалтійскій р. (Prov. Baltiques).																	
Лифляндская—Livonie	1	—	—	—	—	—	—	—	—	— / 60,0	—	—	—	— / 40,0	—	—	—
Центр.-промышл. р. (Centre industriel).																	
Московская—Moscou	3	—	—	—	—	—	—	—	40,0 / 115,1 зак. — / 18,13	— / 93,9	—	—	—	—	—	зак. 2,85	кухон. изд. изъ провол. — / 33,6 маслоб. маш. — / 13,49
Центр.-черноз. р. (Centre agricole).																	
Рязанская—Riazan	2	—	—	2,14 / 7,76	—	—	—	—	8,27 / 26,48	14,38 / 47,6	—	—	—	—	—	—	—
Южный р. (Sud).																	
Екатеринославская — Ekaterinoslav	1	—	—	—	—	—	—	—	— / 4,58	—	18,09 / 173,6	—	—	—	—	—	обрѣзки. 2,11 / 0,85
Херсонская—Kherson	7	—	53,0 / 237,0	18,6 / 65,0 д. п. 121,44 штамп. лист. м. — / 79,0	13,0 / 16,0 д. п. 3,6 гвозди пр. 17,0 / 23,0	0,67 / 2,77 / 3. 11,03 / 17,9	—	—	—	151,44 / 652,1 / — / 64,0	0,8 / 12,0	—	1,0 / 12,0 шпильки. 2,0 / 20,0	—	р. 6,0	—	—
Привислинскій р. (Pologne).																	
Варшавская—Varsovie	5	—	—	—	—	—	—	—	60,97 / 460,1	4,03 / 55,2	158,04 / 2.153,8	—	—	—	р. 24,6	—	ложки луж. дюжинъ. 23.000 д. / 8,6
Кѣлецкая—Kieltzy	1	—	—	—	—	—	—	—	—	—	81,4 / 814,9	—	—	—	—	—	—
Радомская—Radom	2	25,69 / 35,9 посуда. 12,1 / 19,6 д. п. 152,8 разн. л. 63,2 / 89,1 д. 16,76	—	—	—	—	—	—	—	—	—	161,3 / 373,2	—	—	—	—	эмал. отлив. 8,25 / 18,8

Разряды заведеній по родамъ производствъ и мѣстонахожденію. (Classification des fabriques par régions et d'après le genre de production).	Число заведеній.	Оцинкованное и луженое желѣзо и издѣлія изъ нихъ.	Разная арматура. Мѣдная домашняя утварь. Колокола, колокольчики и бубенчики.	Металлическія пуговицы. Кокарды, надписи, вѣнки и пр.	Посуда желѣзная и стальная. Черная.	Посуда желѣзная и стальная. Луженая.	Штамповка изъ тонкаго листового металла.	Лампы и фонари (въ тыс. штукъ).	Игрушки (въ тыс. гроссъ).	Бронза художественная.	Золотыя, серебряныя, мельхіоровыя издѣлія. Издѣлія изъ бѣлаго металла.	Кровати, матрасы и желѣзная мебель. Желѣзныя лѣстницы, рѣшетки, навѣсы, ворота и т. п.	Непоименов. издѣлія на сумму т. р. Ремонтъ разнаго рода машинъ и орудій на сумму т. р.	Разныя издѣлія на сумму т. р.
	1	56	114,93, 42	117, 118	123	124	128	131	132	134	135, 147	153, 154	161, 160	
Производство жестяно-цинко и мѣднопаяльное, ламповое и фонарное, бронзы художественной и металлическихъ духовыхъ музыкальныхъ инструментовъ, игрушекъ. (F. d'objets soudés de fer - blanc, cuivre et zinc: lampes, lantérnes bronze d'art, instruments de musique etc.). т. п. / т. р.	55	2,0 / *16,0*	0,4 / *67,4* м. утв. 0,2 / *3,6* колок. 0,005 / *0,1*	5,1 / *54,0* кокар. надп. 1,2 / *12,0*	0,3 / *1,0* шт. 1.500 / *0,7*	4,8 / *27,0* — / *1,0*	1,2 / *32,0*	458,9 ш. / *851,2* — / *1.004,4*	11,7 гр. / *45,2* — / *76,4*	2,0 / *152,5* — / *155,7*	180 ф. / *10,8* издѣл. бѣл. м. 1,0 / *25,0*	3,1 / *15,3* лѣстн. рѣшет. 0,4 / *2,4*	рем. / *15,7* непоим. *42,6*	*897,7*
Прибалтійскій р. (Provinces Baltiques).														
Лифляндск.—Livonie	5	—	—	—	—	—	—	43,4 ш. / 208,0	—	— / 8,5	—	—	—	грамоф. пл. 1.439,6 шт. / 500,0 водосточн. жел. ванны и пр. — / 4,5
С.-Петербургская — St.-Pétersbourg	9	—	0,4 / 67,4	—	—	—	—	211,3 ш. / 371,3 — / 34,2	— / 30,0	1,2 / 80,0 — / 55,0	—	—	рем. 10,9	музык. инструм. — / 70,3 цинк. изд. 1,0 / 16,1
Центр.-промышл. р. (Centre industriel).														
Московская—Moscou	13	—	—	0,1 / 4,0	—	— / 1,0	0,2 / 14,7	169,2 ш. / 80,3 — / 23,0	—	0,3 / 9,2 — / 92,2	—	лѣстн. рѣшет. 0,4 / 2,4	непоим. 12,6	патефоны 7,1 шт. / 135,3 пласт. для патефон. 312,3 ш. / 124,9
Центр.-черноз. р. (Centre agricole).														
Харьковская—Kharkof	2	—	—	—	шт. 1.500 / 0,7	—	—	12,4 ш. / 28,0	—	—	—	—	рем. 0,6	—
Сѣверо-Западный р. (Nord.-Ouest.).														
Виленская—Vilna	2	—	—	—	—	—	—	11,0 ш. / 38,9	—	—	—	—	—	—
Юго-западный р. (Sud-Ouest.)														
Кіевская—Kief	1	—	—	—	—	—	—	6,0 ш. / 35,0	—	—	—	3,0 / 15,0	—	—
Южный р. (Sud)														
Херсонская — Kherson	2	—	—	—	—	—	—	— / 46,0	—	—	—	—	—	—
Привислинскій р. (Pologne).														
Варшавская—Varsovie	17	2,0 / 16,0	м. утв. 0,2 / 3,6 колок. 0,005 / 0,1	5,0 / 50,0 кокар. надп. 1,2 / 12,0	0,3 / 1,0	4,8 / 27,0	—	5,6 ш. / 89,8 — / 886,2	— / 46,4	0,5 / 63,3	180 ф. / 10,8 изд. бѣл. м. 1,0 / 25,0	0,1 / 0,3	рем. 4,2 непоим. 30,0	цинк. изд. — / 28,6 грамм. пл. 25,0 ш. / 18,0
Петроковская—Petrokof	2	—	—	—	—	—	—	— / 15,0	5,2 гр. / 25,7	—	—	—	—	—
Радомская—Radom	1	—	—	—	—	—	—	—	6,2 гр. / 14,3	—	—	—	—	—
Сѣдлецкая—Ciedlietz	1	—	—	—	—	—	1,0 / 17,3	—	0,3 гр. / 5,2	—	—	—	—	—

Разряды заведеній по родамъ производствъ и мѣстонахожденію. (Classification des fabriques par régions et d'après le genre de production).	Число заведеній.	Мѣдь и латунь прокатная.	Трубы мѣдныя и латунныя.	Артиллерійскіе снаряды.	Кокарды, надписи, вѣнки и пр.	Гильзы, патроны и пистоны. (въ тыс. шт. и вѣсомъ.	Иголки и булавки. (въ тыс. штукъ и вѣсомъ).	Шпильки, крючки и петли. (въ тыс. гроссъ и вѣсомъ).	Иконы и ризы. Бронза художественная. Мѣдная церковная утварь.	Золотыя, серебряныя, мельхіоровыя издѣлія. (въ фунтахъ).	Дробь.	Разныя и непоименованныя издѣлія на сумму т. р.
	1	43	50	90	118	127	129	130	133, 134 115	135	140	161
Производство гильзовое, патронное и пистонное. (F. d'étuis, cartouches et capsules pour armes à feu). т. пуд. / т. руб.	5	—	—	— / 256.1	—	Штукъ. 213.780,1 / 550,0 11,9 / 252,7	—	0,6 / 20,4	—	—	15,7 / 50,1 Зак. 35,4 / 15,9	Непоим. 65,6 з. 42,0
Прибалтійскій р. (Prov. Baltiques).												
Лифляндская—Livonie	1	—	—	—	—	Штукъ. 205.946,0 / 346,3	—	0,6 / 20,4	—	—	—	--
С.-Петербургская—S.-Petersbourg	2	—	—	— / 256,1	—	7.8 / 190,5	—	—	—	—	—	—
Центр.-промышл. р. (Centre industriel)												
Московская—Moscou	2	—	—	—	—	Штукъ. 7.834,1 / 203,7 4,2 / 62.2	—	—	—	—	15,7 / 50,1 Зак. 35.4 / 15,9	Непоим. 65,6 з. 42,0
Производство игольное и булавочное, производство шпилекъ, крючковъ и петель. (F. d'aiguilles, épingles, d'hameçons). т. пуд. / т. руб.	11	—	—	—	0,9 / 31,3	—	Штукъ. 287.404,1 / 148,9 11,8 / 497,0	9,5 гр. / 21,4 18,7 / 145,2	—	—	—	Разныхъ. 14,7
Прибалтійскій р. (Prov. Baltiques).												
Лифляндская—Livonie	1	—	—	—	—	—	3,0 / 105,7	—	—	—	—	—
С.-Петербургская—S-Petersbourg	1	—	—	—	—	—	—	5,0 / 30,0	—	—	—	—
Центр.-промышл. р. (Centre industriel).												
Московская—Moscou	3	—	—	—	0,9 / 31,3	—	Штукъ. 285.964,1 / 130,9 3,4 / 74,3	4,0 / 23,9 2,2 / 28,0	—	—	—	Мѣдн. обрѣзки. 0,7 / 6,5
Сѣверо-западный р. (Nord Ouest).												
Витебская—Vitebsk	1	—	—	—	—	—	4,4 / 271,0		—	—	—	—
Привислинскій р. (Pologne).												
Варшавская—Varsovie	4	—	—	—	—	—	Штукъ. 1.440,0 / 18,0	9,5 гр. / 21,4 5,1 / 28,3	—	—	—	Метал. гребни. 1,9 / 8,2
Петроковская—Petrokof	1	—	—	—	—	—	1,0 / 46,0	2,4 / 35,0	—	—	—	—
Производство золотыхъ, серебряныхъ и мельхіоровыхъ издѣлій, ювелирное. (Fab. d'articles en métaux précieux: or, argent, maillechort et bijouterie). т. пуд. / т. руб.	44	17,7 / 280,2 д.п. 8,5	Мѣдн. 27,2 / 621,0 Латун. 2,2 / 43,6	—	—	—	—	—	0,2 / 54,7 — / 95,5 Бронза худож. 5 ш. / 0,7 Церк. утварь. 0,5 / 45,0	Фунты. 221.088 / 1.927,7 — / 2.871,4 Зак 6.440ф. / 72,5 — / 10,0	—	Разныхъ. 45,8 з. 9,4 Непоим. изд. 2,7
Прибалтійскій р. (Prov. Baltiques.).												
С.-Петербургская—S.-Petersbourg	5	—	—	—	—	—	—	—	Бронза худож. 5 ш. / 0,7	6,054ф. / 277,4 — / 340,4	—	Эмал.изд. — / 25,0 Платин. посуда, пров., пластинки и т. п. 20 ф. 9 з. / 20,8

Разряды заведеній по родамъ производствъ и мѣстонахожденію. (Classification des fabriques par régions et d'après le genre de production).	Число заведеній.	Мѣдь и латунь прокатная.	Трубы мѣдныя и латунныя.	Электрическія машины и приборы.	Артиллерійскіе снаряды. Разная арматура.	Иконы и ризы. Бронза художественная. Мѣдная церковная утварь.	Золотыя, серебряныя, мельхіоровыя издѣлія, (въ фунтахъ).	Золоченіе, серебреніе и никеллированіе.	Издѣлія физическихъ, оптическ. и хирургическ. инструм., электротехн. и фотограф. принадлежн.	Ремонтъ разнаго рода машинъ и механизмовъ. Разныя и непоименован. издѣлія на сумму т. р.
	1	43	50	65	90, 93	133, 134, 115	135	136	137	160, 161
Центр.-промышл. р. (Centre industriel).										
Московская—Moscou	24	—	—	—	—	0,2 / 54,7 — 95,5 Мѣдная церк.утв. 0,5 / 45,0	44.741 ф. / 1.096,0 — 7,6 6.440 ф. / з. 72,6 — / з. 10,0	—	—	Вальц. мет. — / з. 9,4 Непоим. издѣлія. 2,7
Юго-западный р. (Sud-Ouest).										
Кіевская—Kief	2	—	—	—	—	—	5.760 ф. / 109,4 — 258,8	—	—	—
Южный р. (Sud).										
Херсонская—Kherson	3	—	—	—	—	—	773 ф. / 85,5 — 45,0	—	—	—
Привислинскій р. (Pologne).										
Варшавская—Varsovie	10	17,7 / 280,2 д.п. 8,5	Мѣдн. 27,2 / 621,0 Латун. 2,2 / 43,6	—	—	—	163.760 ф. / 359,4 — 2.219,5	—	—	—
Производство физическихъ, оптическихъ и хирургическихъ инструментовъ, электро-техническихъ и фотографическихъ принадлежностей, завед. гальванопластическія. (Fab. d'instruments de matematique, d'optique, de chirurgie, d'électrotechnique, de photographie, galvanoplastie etc). т. п. / т. р.	46	—	—	— / 216,6	— / 1,8 Разн. армат. 0,1 / 2,8	—	—	— / 47,7 — / з. 112,4	— / 3.104,9	ремонтъ 35,0 Непоим. издѣлія. з. 2,3 Оцинк. и лужен. желѣзо. — / з. 0,9
Прибалтійскій р. (Provinces Baltiques).										
Лифляндская—Livonie	4	—	—	—	—	—	—	— / 15,3	— / 75,5	—
С.-Петербургская—S.-Petersbourg	13	—	—	— / 207,6	— / 1,8 Разн. армат. 0,1 / 2,8	—	—	—	— / 1.975,9	р. 35,0
Центр.-промышл. р. (Centre industriel).										
Владимірская—Vladimir	1	—	—	—	—	—	—	—	— / 4,2	—
Московская—Moscou	7	—	—	—	—	—	—	— / 6,0 — / з. 40,0	— / 323,7	—
Нижегородская—Nijni-Novgorod	1	—	—	— / 9,0	—	—	—	—	—	Оцинк. и лужен. желѣзо. — / з. 0,9
Центр.-черноземн. р. (Centre-agricole).										
Тульская—Toula	2	—	—	—	—	—	—	— / з. 30,3	—	—
Сѣверо-западн. р. (Nord-Ouest).										
Витебская—Vitebsk	1	—	—	—	—	—	—	—	— / 114,5	—
Юго-западный р. (Sud-Ouest).										
Кіевская—Kief	3	—	—	—	—	—	—	—	— / 48,1	—
Южный р. (Sud).										
Херсонская—Kherson	3	—	—	—	—	—	—	— / 26,5	— / 8,0	—
Привислинскій р. (Pologne).										
Варшавская—Varsovie	11	—	—	—	—	—	—	— / з. 42,2	— / 554,1	Непоим. издѣлія. з. 2,3

Разряды заведеній по родамъ производствъ и мѣстонахожденію. (Classification des fabriques pas régions et d'après le genre de production).	Число заведеній.	Экипажи.	Части экипажей и ремонтъ экипажей.	Непоименованныя издѣлія на сумму тыс. руб. Ремонтъ разнаго рода машинъ и механизмовъ на сумму т. р.	Разныя издѣлія на сумму т. р.
	1	138	139	161, 160	
Производство экипажное и рессорное. (Fab. de voitures et de ressorts) . . . . . тыс. пуд. / тыс. руб.	74	7.820 шт. / *1.136,0* / — / *106,9* / — / з. *3,5*	8,1 / *75,1* / — / *673,6* / — / з. *28,0*	*179,6* / Ремонтъ. з. *2,0*	497,2
Сѣверный р. (Nord).					
Вологодская—Vologda	1	22 шт. / 3,0	— / 10,0	—	—
Восточный р. (Est).					
Казанская—Kazan	3	115 шт. / 48,0	588 шт. / 15,3	—	—
Пермская—Perm	1	165 шт. / 10,0	50 шт. / 0,6	—	—
Самарская—Samara	1	12 шт. / 4,3 / — / з. *3,5*	— / 1,5	—	—
Прибалтійскій р. (Provinces Baltiques).					
Лифляндская—Livonie	3	8 шт. / 2,1	0,5 / 3,2 / — / 5,1	Ремонтъ. з. *2,0*	Велосипеды. — / 292,0 / Насосы. 25 шт. / 0,6
С.-Петербургская—S.-Petersbourg.	6	194 шт. / 312,0	1,000 шт. / 27,0 / — / 365,9	—	—
Центрально-промышл. р. (Centre industriel).					
Московская—Moscou	12	4.2 / 25,2 / 404 шт. / 293,7	6,5 / 50,8 / 1.154 шт. / 35,5 / — / з. *28,0*	177,6	Запасн. ч. къ вагонамъ. 2,6 / 15,8 / Пружины. — / 30,0 / Велосипеды. 2,600 шт. / 157,0 / Ремесл. инстр. — / 1,8
Ярославская—Jaroslavl.	1	—	261 шт. / 6,3	—	—
Центрально-черноз. р. (Centre agricole).					
Полтавская—Poltava	5	5 шт. / 2,0	— / 26,2	—	—
Тамбовская - Tambov.	1	— / 11,0	—	—	—
Тульская—Toula.	1	35 шт. / 10,0	— / 8,0	—	—
Черниговская—Tchernigof	2	— / 13,6	1,1 / 20,7	—	—
Харьковская—Kharkof	2	25 шт. / 18,0	— / 13,0	—	—
Сѣверо-Западный р. (Nord-Ouest).					
Могилевская—Moguilef	2	127 шт. / 13,3	—	—	—
Юго-Западный р. (Sud-Ouest).					
Кіевская—Kief	2	21 шт. / 11,5	— / 2,6	—	—

Разряды заведеній по родамъ производствъ и мѣстонахожденію. (Classification des fabriques par régions et d'après le genre de production).	Число заведеній.	Разныя машинныя части въ обработанномъ видѣ.	Экипажи.	Части экипажей и ремонтъ экипажей.	Дробь.	Берды и ремизы, на сумму т. р.	Непоименованныя издѣлія на сумму т. р. Ремонтъ разнаго рода машинъ и механизмовъ на сумму т. р.
	1	91	138	139	140	141	161, 160
Южный р. (Sud).							
Астраханская—Astrakhan	1	—	40 шт. / 9,5	— / 5,0	—	—	—
Екатеринославская—Ekaterinoslav	4	—	725 шт. / 66,9	90 шт. / 6,5 — / 0,4	—	—	—
Донская обл.—Territ du Don	4	—	2,210 шт. / 126,0 — / 9,5	— / 38,0	—	—	—
Херсонская—Kherson	12	—	3,382 шт. / 145,2 — / 30,0	40 шт. / 2,4 — / 42,6	—	—	Непоименов. 2,0
Кубанская обл.—Territ du Kouban	1	—	144 шт. / 8,5	—	—	—	—
Привислинскій р. (Pologne).							
Варшавская—Varsovie	3	—	— / 17,6	550 шт. / 4,7 — / 52,7	—	—	—
Петроковская—Petrokof	1	—	23 шт. / 23,4	—	—	—	—
Закавказскій р. (Transcaucase).							
Бакинская—Bacou	1	—	—	— / 3,0	—	—	—
Карсская—Kars	1	—	15 шт. / 4,5	— / 1,1	—	—	—
Тифлисская—Tiflis	1	—	18 шт. / 6,6	60 шт. / 0,6	—	—	—
Западно-Сибирскій р. (Siberie Occidentale).							
Акмолинская—Akmolinsk	1	—	30 шт. / 7,5	—	—	—	—
Томская—Tomsk	1	—	100 шт. / 10,0	—	—	—	—
Производство дроби. (F. de plomb de chasse) тыс. пуд. / тыс. руб.	4	—	—	—	45,9 / 175,5	—	—
Прибалтійскій р. (Provinces Baltiques).							
С.-Петербургская—S.-Petersbourg	1	—	—	—	26,5 / 94,2	—	—
Центрально-промышл. р. (Centre industriel).							
Костромская—Kostroma	1	—	—	—	8,5 / 33,7	—	—
Сѣверо-Западный р. (Nord-Ouest).							
Минская—Minsk	1	—	—	—	3,6 / 12,6	—	—
Восточно-Сибирскій р. (Siberie orientale).							
Забайкальская—Transbajcale	1	—	—	—	7,3 / 35,0	—	—
Производство бердъ и ремизовъ. (Fab. de ros et de lames de métiers) тыс. пуд. / тыс. руб.	9	0,04 / 1,0 — / 8,0	—	—	—	— / 434,2	74,5 з. 4,8 ремонтъ 18,9
Прибалтійскій р. (Provinces Baltiques).							
С.-Петербургская—S.-Petersbourg	1	—	—	—	—	— / 22,7	—
Центрально-промышл. р. (Centre industriel).							
Владимірская—Vladimir	2	—	—	—	—	— / 227,8	57,7 з. 4,8
Московская—Moscou	3	0,04 / 1,0	—	—	—	— / 139,3	7,3
Привислинскій р. (Pologne).							
Петроковская—Petrokof	3	— / 8,0	—	—	—	— / 44,4	9,5 ремонтъ 18,9

Разряды заведеній по родамъ производствъ и мѣстонахожденію. (Classification des fabriques par régions et d'aprés le genre de production).	Число заведеній.	Тигельная сталь.	Чугунныя отливки. Разное литье. Запасныя части къ вагонамъ. Разныя машинныя части въ обработанномъ видѣ.	Кузнечныя поковки. Болты, гайки и винты.	Лопаты и вилы. Косы и серпы.	Штамповка изъ тонкаго листоваго металла.	Перья стальныя (тыс. гроссовъ).	Новые напильники. (вѣсомъ и въ дюжинахъ).	Пересѣченные напильники.	Ручные ремесленные инструменты. Ножевой товаръ.	Разныя и непоименованныя издѣлія на сумму тыс. руб.
	1	19	37, 69, 91	92, 102	94, 95	128	142	143	144	145, 111	161
Производство стальныхъ перьевъ. (Fab. de plumes métalliques). т. пуд. / т. руб.	3	—	—	—	—	1,3 / *5,2*	1.143,0 / *359,9*	—	—	—	*19,2*
Прибалтійскій р. (Provinces Baltiques). Лифляндская—Livonie	1	—	—	—	—	—	950,0 / 298,0	—	—	—	—
Центр.-промышл. р. (Centre industriel). Московская—Moscou	1	—	—	—	—	1,3 / 5,2	70,0 / 21,0	—	—	—	Ручки для перьевъ. Гроссы. 12.000 / 19,2
Привислинскій р. (Pologne). Варшавская—Varsovie	1	—	—	—	—	—	126,0 / 40,9	—	—	—	—
Производство напильниковъ и инструментовъ ремесленныхъ всякаго рода. (Fab, de limes. de râpes et outils en fer ou en acier). т. пуд. / т. руб.	38	32,5 / *307,0* — / *34,4* д. п. 25,1	66,4 / *121,5* д. п. 24,6 Зап. ч. ваг. 0,7 / *7,5* Разн. маш. ч. 4,5 / *55,1*	28,3 / *111,5* Болты. 1,3 / *4,8*	Штукъ. 7.000 / *0,5* Косы, серпы. Штукъ. 45.000 / *9,0*	—	—	56,8 / *529,9* Дюжинъ. 146.338 / *194,6* — / *93,9*	5.9 / *24,7* Штукъ. 188.000 / *60,2* Зак. 9,7 / *53,4* Штукъ. 273.000 / *84,5*	200,3 / *1.456,5* Штукъ. 1.002,600 / *468,5* Ножев. тов. Штукъ. 146.700 / *125,2* — / *13,0*	Разныхъ. *19,7* з. *39,8* Непоимен. *52,0*
Прибалтійскій р. (Provinces Baltiques). Курляндская—Courlande	2	—	66,4 / 121,5 д. п. 24,6 Зап. ч. ваг. 0,7 / 7,5 Разн. маш. ч. 4,5 / 55,1	22,8 / 68,4	—	—	—	—	—	79,7 / 396,4	Землед. м. 2.474 ш. / 19,7
Лифляндская—Livonie	4	32,5 / 307,0 д. п. 25,1	—	5.5 / 43,1	—	—	—	44,6 / 468,9	4,7 / 19,0 Зак. 2,3 / 13,8	74,7 / 768,0	Непоимен. 19,8
С.-Петербургская—S-Petersbourg	4	—	—	—	—	—	—	Дюж. 8.688 / 46,7	Штукъ. 113.400 / 36,0 Зак. 90,000 ш. / *28,7*	—	Точка инструмент. з. *5,5*
Центр.-промышл. р. (Centre industriel). Московская—Moscou	2	—	—	—	—	—	—	850 дж. / 6,4	74.700 ш. / 24,3 Зак. 145,000 ш. / *42,5*	—	—
Нижегородская—Nijni-Novgorod	11	—	—	—	Штукъ. 7.000 / 0,5 Косы, серпы. 45.000 ш. / 9,0	—	—	Дюжинъ. 136.800 / 141,5	—	1,9 / 4,6 Штукъ. 1.002.600 / 468,5 Ножев. тов. 146.700 ш. / 125,2 — / 13,0	Точка и полировка ручн. ремесл. инструмент. з. *34,3*

Разряды заведеній по родамъ производствъ и мѣстонахожденію. (Classification des fabriques par régions et d'aprés le genre de production).	Число заведеній.	Тигельная сталь.	Чугунныя отливки. Разное литье Запасныя части къ вагонамъ.	Чугунныя отливки. Разныя машинныя части въ обработанномъ видѣ.	Ковкій чугунъ.	Оцинкованное и луженое желѣзо и издѣлія изъ нихъ.	Кузнечныя поковки. Болты, гайки и винты.	Лопаты и вилы. Косы и серпы.	Новые напильники. (вѣсомъ и въ дюжинахъ).	Пересѣченные напильники.	Ручные ремесленные инструменты. Ножевой товаръ.	Посуда оловянная, свинцовая и цинковая.	Издѣлія изъ бѣлаго металла.	Огнестрѣльное и холодное оружіе.	Разныя и непоименованные издѣлія на сумму т. р.
	1	19	37, 69, 91	38	56	92, 102	94, 95	143	144	145, 111	146	147	148, 149	161
Центр.-черноз. р. (Centre agricole).															
Харьковская—Kharkof.	1	—	—	—	—	—	—	—	Зак. 18.600 ш. / *5,8*	—	—	—	—	—
Сѣверо-западный р. (Nord-Ouest).															
Виленская—Vilno	1	—	—	—	—	—	—	10,0 / 45.0	0,4 / 1,3	—	—	—	—	—
Гродненская—Grodno	2	—	—	—	—	—	—	1,2 / 8,0	Зак. 0,7 / *3,6*	—	—	—	—	—
Ковенская—Kovno.	1	—	—	—	—	—	—	—	Зак. 0,4 / *2,0*	—	—	—	—	—
Южный р. (Sud).															
Донская обл.—Territ. du Don. . .	1	—	—	—	—	—	—	—	Зак. 1,1 / *8,6*	—	—	—	—	—
Привислинскій р. (Pologne).															
Варшавская—Varsovie.	4	— / 34,4	—	—	—	Болты. 1,3 / 4,8	—	— / 93,9	0,9 / 3,5	36,6 / 241,5	—	—	—	Непоимен. изд. 32,1
Люблинская—Lublin	1	—	—	—	—	—	—	—	—	7,5 / 46,0	—	—	—	—
Петроковская—Petrokof	2	—	—	—	—	—	—	—	Зак. 2,3 / *11,0*	—	—	—	—	—
Радомская—Radom.	1	—	—	—	—	—	—	1,0 / 8,0	3. 20.000 ш. / *7,4* 3. 1,5 / *6,5*	—	—	—	—	—
Закавказскій р. (Transcaucase).															
Тифлисская—Tiflis	1	—	—	—	—	—	—	—	Зак. 1,5 / *8,0*	—	—	—	—	—
Производство оловянной и свинцовой посуды, издѣлій изъ бѣлаго металла, огнестрѣльнаго оружія и т. п. (Fab. d'ustensiles d'étain, de plomb et de métal blanc, f. d'armes blanches etc.). т. пуд. / т. руб.	10	—	0,4 / *0,5*	1,0 / *4,0*	Дюжинъ 6.000 / *2,4*	—	—	—	—	—	4,3 / *43,6* — / *35,1* Зак. — / *0,3*	3,0 / *33,0*	7,3 / *147,0* — / *10,0* Холодное оружіе. — / *40,0*	—
Восточный р. (Est).															
Вятская—Viatka.	4	—	0,4 / 0,5	1,0 / 4,0	—	—	—	—	—	—	—	—	7,3 / 147,0 — / 10,0	—
Прибалтійскій р. (Prov. Baltiques).															
Петербургская—Petersbourg	1	—	—	—	—	—	—	—	—	—	—	—	Хол. оруж. и фехт. прин. — / 40,0	—
Привислинскій р. (Pologne).															
Варшавская—Varsovie.	5	—	—	—	Дюжинъ 6.000 / 2,4	—	—	—	—	—	4,3 / 43,6 — / 35,1 Зак. — / *0,3*	3,0 / 33,0	—	—

Разряды заведеній по родамъ производствъ и мѣстонахожденію. (Classification des fabriques par régions et d'après le genre de production).	Число заведеній.	Стрѣлки, переводы и крестовины. Накладки и подкладки для жел. дор.	Чугунныя отливки. Печныя и кухон. принадлежности. Машинныя части въ необработанномъ видѣ.	Чугунныя отливки. Разное литье.	Чугунныя отливки. Ковкій чугунъ.	Мѣдныя и бронзовыя и цинковыя отливки.	Трубы: мѣдныя и латун. Желѣзныя и стальныя.	Турбины и водяные двигатели. Насосы всякаго рода. Подъемн. машины.	Станки для обработки металла; запасныя части къ нимъ.	Мосты, стропила и баки. Паровые котлы.	Кузечныя поковки. Разныя машинныя части обработанныя. Разныя арматура. Болты, гайки и винты. Лопаты.
	1	25, 26	36, 33,	37	38	41, 45	50, 48	61, 62, 63	70, 71	86, 87	92, 91, 93, 102, 94
Производ слесарно-кузн. издѣлій: желѣзной мебели, кроватей, матрасовъ, несгораемыхъ шкафовъ, вѣсовъ, печныхъ и кухонныхъ принадлежностей и проч. (Fab. de pièces forgées et de serrurerie: lits et meubles en fer, coffres-forts, balances, de fourneaux et accessoires de cuisine etc.). т. п. / т. р.	117	0,27 / 1,34 Зак. 80 шт. / 3,38 Накл. 0,62 / 1,5	9,0 / 24,15 Машинныя части. 4,6 / 8,5 д. п. 0,76	27,68 / 10,67 д. п. 10,3 Зак. 0,6 / 1,3	0,69 / 3,9 д. п. 0,55	— / Зак. 0,055 / 0,55 Цинк. отливк. — / 22,7	— / д. п. 1,4 Желѣзныя. д. п, 10,0	1 шт. / 0,15 Насосы. 24 шт. / 0,81 Подъемныя маш. 261 ш. / 8,8	3 шт. / 0,95 5,13 / 31,2 Зап. части. 0,3 / 1,7	15,45 / 65,4 Зак. 1,5 / 4,0 Паров. котлы. 5,04 / 17,7	42,3 / 114,9 Разн. машин. части. 3,1 / 21,1 Армат. 5,44 / 22,8 Болты. 0,15 / 0,45 Лопаты. 3,0 / 18,0
Восточный р. (Est.).											
Вятская—Viatka	1	—	—	1,19 / 2,6	—	—	—	—	—	—	1,04 / 3,74
Прибалтійскій р. (Povinces Baltiques).											
Курляндская—Courlande	2	—	—	—	—	—	—	—	—	—	—
Лифляндская—Livonie	7	—	—	1,5 / 2,6	—	—	—	—	—	—	—
С.-Петербургская—S.-Petersbourg	10	—	0,4 / 0,95	—	—	—	—	Подъемныя маш. 232 шт. / 7,1	—	2,05 / 8,2	30,23 / 65,4 Лопаты и вилы. 3,0 / 18,0
Эстляндская—Esthonie	1	—	—	—	—	—	—	—	—	—	—
Центро-промышл. (Centre industriel).											
Московская—Moscou	27	0,27 / 1,34 Зак. 80 шт. / 3,38 Накл. 0,62 / 1,5	Машинныя части. 4,6 / 8,5 д. п. 0,76	13,87 / 26,4 Зак. 0,6 / 1,3	—	Цинк. отливк. — / 22,7	—	Подъемныя машины. 28 шт. / 1,0	Зап. части. 0,3 / 1,7	11,0 / 50,0	5,0 / 28,0
Тверская—Tver	1	—	—	0,32 / 0,75	—	—	—	—	—	—	—
Центр.-черноз. (Centre agricole).											
Полтавская—Poltava	2	—	—	—	—	—	—	—	—	—	—
Рязанская—Riazan	1	—	—	—	—	—	—	—	—	—	—
Харьковская—Kharkof	3	—	—	—	—	—	—	—	—	1,0 / 3,0	2,0 / 4,0

Разряды заведеній по родамъ производствъ и мѣстонахожденію. (Classification des fabriques par régions et d'après le genre de production).	Мѣдная домашняя утварь. Бронза художественная. Издѣлія изъ бѣлаго металла. Скобяной и замочный товаръ.	Физическіе, оптическіе хирургическіе инструменты, электрическія и фотографическія принадлежности. Берды и ремизы.	Новые напильники и пересѣченные.	Вѣсы.	Несгораемые шкафы и сундуки.	Кровати, матрасы и желѣзная мебель.	Желѣзныя лѣстницы, рѣшетки, навѣсы, ворота и т. п.	Желѣз. кухонные очаги и печи.	Части для отопленія и вентиляціи.	Ремонтъ на сумму т. р.	Непоименованныя издѣлія на сумму т. р.	Разныя издѣлія на сумму тыс. руб.
	114, 134, 147, 113	137, 141	143, 144	151	152	153	154	155	156	158, 160, 159	161	
Производ слесарно-кузн. издѣлій: желѣзной мебели, кроватей, матрасовъ, несгораемыхъ шкафовъ, вѣсовъ, печныхъ и кухонныхъ принадлежностей и проч. (Fab. de pièces forgées et de serrurerie: lits et meubles en fer, coffres-forts, balances, de fourneaux et accessoires de cuisine etc.). т. п. / т. р.	0,375 / 6,86 Бронз. издѣл. — / 1,9 Издѣлія изъ бѣлаго металла. — / 14,9 Скоб. и замочн. товаръ. 2,44 / 23,6	0,05 / 3,9 Берды и ремизы. — / 0,3 3. — / 0,05	— / 20,0 Пересѣч. н. — / 8,0	37,3 / 210,7 687 ш. / 33,3 — / 1.432,6	40,3 / 192,5 65 ш. / 7,2 — / 77,9 3. 0,165 / 0,3	200,0 / 1.360,0 — / 683,4	303,9 / 1.404,6	80,9 / 289,0 Походн. кухни. 723 ш. / 295,0	5,31 / 40,3 — / 81,4	с.-х. 0,1 р. 46,2 к. 4,5	179,3 зак. 2,0	160,8
Восточный р. (Est.).												
Вятская—Viatka	0,08 / 0,44	—	—	—	—	—	—	—	—	—	—	Самовары. 0,118 / 2,34
Прибалтійскій р. (Povinces Baltiques).												
Курляндская—Courlande	—	—	—	—	—	—	1,82 / 20,0	—	—	—	—	—
Лифляндская—Livonie	Скоб. и замочн. 1,2 / 12,0	—	—	— / 99,35	1,91 / 10,6	—	5,95 / 34,07	—	0,01 / 0,06	с.-х. 0,1 р. 4,0	2,5	Вѣтряные двигатели. 2 ш. 1,0 / Части экипаж. 9,0 / 27,0
С.-Петербургская—S.-Petersbourg	0,005 / 0,125 Изъ бѣл. метал. — / 9,0	—	—	204 ш. / 12,07	0,165 / 0,3	13,0 / 81,8	48,75 / 268,5	—	—	—	80,5	—
Эстляндская—Esthonie	—	—	—	—	—	0,03 / 0,13	0,3 / 1,47	3,0 / 11,9	—	р. 0,7	—	—
Центро-промышл. (Centre industriel).												
Московская—Moscou	0,34 / 6,3 Бронза худож. — / 1,9	0,05 / 3,0 Берды ремизы. — / 0,3 — 3. / 0,05	—	1,0 / 40,1 — / 142,5	38,37 / 181,8 45 ш. / 2,37	22,8 / 217,2	112,5 / 505,1	46,4 / 137,9	5,3 / 40,2 — / 3,9	р. 30,8	16,1 зак. 2,0	Гидравл. прессъ. — / 1,3 Зажимы для рельсъ. 0,74 / 4,0 Копиров. прессъ. — / 21,2 Вагонетки. 100 ш. / 6,5
Тверская—Tver	—	—	—	—	—	—	0,75 / 2,6	—	—	—	—	—
Центр.-черноз. (Centre agricole).												
Полтавская—Poltava	—	—	—	—	—	—	3,5 / 13,5	—	—	—	—	—
Рязанская—Riazan	—	—	—	—	—	4,0 / 16,2	0,36 / 0,9	—	—	—	—	—
Харьковская—Kharkof	—	—	—	—	—	—	31,0 / 122,2	—	—	—	—	—

Разряды заведенiй по родамъ производствъ и мѣстонахожденiю. (Classification des fabriques par régions et d'après le genre de production).	Число заведенiй.	Чугунныя отливки. Печныя и кухонныя принадлежности. Машинныя части въ необработанномъ видѣ.	Разное литье.	Ковкiй чугунъ.	Мѣдныя, бронзовыя и цинковыя отливки.	Трубы: мѣдныя и латунныя; желѣзныя и стальныя.	Турбины и водяные двигатели. Насосы всякаго рода. Подъемныя машины.	Станки для обработки металла; запасныя части къ нимъ.	Мосты, стропила и баки. Паровые котлы.	Кузнечныя поковки. Разныя машин. части обработан. Разная арматура. Болты, гайки и винты. Лопаты и вилы.	Мѣдная домашняя утварь. Бронза художественная. Скобяной и замочный товаръ. Издѣлiя изъ бѣлаго металла.	Новые и пересѣченные напильники.	Вѣсы.	Несгораемые шкафы и сундуки.	Кровати, матрасы и желѣзная мебель.	Желѣзныя лѣстницы, рѣшетки, навѣсы, ворота и т. п.	Желѣзные кухонные очаги и печи.	Части для отопленiя и вентиляцiи.	Ремонтъ на сумму т. р.	Непоименованныя издѣлiя на сумму т. р.	Разныя издѣлiя на сумму т. р.
	1	36, 33	37	38	41, 45	50, 48	61, 62, 63	70, 71	86, 87	92, 91, 93 102, 94	114, 134, 147 113	143, 144	151	152	153	154	155	156	158—160	161	
Сѣверо-западный р. (Nord-Ouest).															Англiйскiя складныя.						
Витебская—Vitebsk	1	—	—	—	—	—	—	—	—	—	—	—	—	—	1,0 20,0	—	—	—	—	—	—
Гродненская—Grodno	1	—	0,3 0,4	—	—		—	—	—	—	—	—	—	—	—	—	—	—	—	—	Мясорубки. 0,1 1,0
Ковенская—Kovno	2	—	—	—	—	—	—	—	—	3.0 9,1	—	—	—	—	—	2,5 10,0	—	—	—	—	—
Юго-западный р. (Sud Ouest).																					
Волынская—Volhynie	2	—	—	—	—	—	—	—	—	—	—	—	—	0,025 0,12	1,55 6,0	—	—	—	—	0,5	—
Кiевская—Kief	4	—	—	—	—	—	—	—	—	—	—	—	6,8 38,0 483 ш. 21,2	—	7,5 22,1	—	—	—	—	—	—
Южный р. (Sud)																					
Екатеринославская—Ekaterinoslaf	2	—	4,9 4,67	—	—	—	—	—	—	—	—	—	—	—	0,5 1,5	4,28 13,3	—	—	—	2,6	—
Донская обл.—Ter. du Don	3	—	5,0 8,0	—	—	—	—	—	—	—	—	—	—	—	16,23 73,4	12,0 42,0	—	—	к. 4,5	0,6	—
Херсонская—Kherson	8	8,0 22,0	0,6 1,5	0,69 3,9 д. п. 0,55	—	—	—	—	—	Разн. маш. ч. 3,0 20,0	—	—	— 172,2	— 18,0	6,0 30,0	4,2 21,0	1,2 20,5	—	—	25,9	—
Привислинскiй р. (Pologne).																					
Варшавская—Varsovie	25	0,6 1,2	д. п. 10,3	—	—	Мѣдн. д. п. 1,4 Желѣз. д. п. 10,0	Насосы. 2 ш. 0,15	3 ш. 0,95 5,13 31,2	1,0 3,0 Паровые котлы. 5,0 17,5	—	Скоб. и замоч. 1,24 11,6	— 20,0 Пересѣч. нап. — 8,0	29,47 132,2 — 664,1	— 56,5	124,7 878,0 — 683,4	61,9 249,2 —	10,3 78,7 Походн. кухни. 723 ш. 295,0	— 45,5	р. 3,8	28,0	Обрѣзки, обсѣчки. 0,27 0,04 Жесть бѣлая. д. п. 1,05 Установки по отопленiю и водоснабжен. — 96,0
Люблинская—Lublin	1	—	—	—	—	—	—	—	—	—	—	—	— 354,5	—	—	—	—	—	—	—	—
Петроковская—Petrokof	7	—	—	—	Зак. 0,055 0,55	—	—	—	—	Арматура. 5,44 22,8	д. бѣл. м. — 5,0	—	—	20 ш. 4,8	1,8 9,0	6,64 75,0	—	— 32,0	р. 1,6	13,1	—
Радомская—Radom	1	—	—	—	—	—	—	—	—	—	—	—	—	—	—	—	20,0 40,0	—	—	—	—
Закавказскiй р. (Transcaucase).																					
Тифлисская—Tiflis	3	—	1,5 3,75	—	—	—	—	—	0,4 1,2	0,25 0,7	—	—	—	—	0,56 1,88	5,09 16,8	—	—	р. 2,3	9,5	—
Туркестанскiй р. (Turkestan).																					
Сыръ-Дарьинская—Ter. de Syr-Daria	1	—	—	—	—	—	1 ш. 0,15 Насосы. 22 ш. 0,66 Подъемныя машины. 1 ш. 0,7	—	Зак. 1,5 4,0 Паров. котлы. 0,04 0,2	0,8 4,0 Разн. маш. ч 0,1 1,0 Болты. 0,15 0,45	—	—	0,02 0,4	— 2,5	0,3 2,75	0,2 1,0	—	—	р. 3,0	—	Приводы. 0,15 0,4
Западно-Сибирскiй р. (Sibérie occidentale).																					
Томская—Tomsk	1	—	—	—	—	—	—	—	—	—	—	—	—	—	—	2,2 8,0	—	—	—	—	—

Разряды заведеній по родамъ производствъ и мѣстонахожденію. Classification des fabriques par régions et d'après le genre de production.	Число заведеній.	Стрѣлки, переводы, крестовины. Ковкій чугунъ.	Соединенія для желѣзн. и стальн. труб. Мѣднокотельныя издѣлія.	Кузнечныя поковки.	Гвозди рѣзные.	Цѣпи.	Проволока тянутая желѣзная и мѣдная.	Штамповка изъ тонкаго листов. металла. Посуда желѣзн. и стальн. черная.	Ручные ремеслен. инстр. Издѣлія физич., оптич. и хирургич. инстр., электротехнич. и фотографич. принадлежностей.	Желѣзныя и мѣдныя ткани.	Ремонтъ разн. рода маш. и орудій на сумму т. р. Непоименован. издѣлія на сумму т. р.	Разныя.
	1	25, 38	52, 44	92	96	104	105, 106	128, 123	145, 137	150	160, 161	
Производство ручное гвоздей, цѣпей, болтовъ и т. п., металло-ткацкое производство (Ateliers de fabrication à la main de boulons, rivets, clous, chaines etc; production de toiles et filets métalliques). т. п. / т. р.	9	—	—	0,09 / 0,2	0,2 / 0,4	23,2 / 94,5	12,0 / 21,2 мѣдн. 0,5 / 16,5	—	—	21,8 / 139,4 — / 50,0	—	—
Восточный р. (Est).												
Пермская—Perm	1	—	—	0,09 / 0,2	0,2 / 0,4	—	—	—	—	—	—	—
Центр.-пром. р. (Centre industriel).												
Московская—Moscou	3	—	—	—	—	—	мѣдн. 0,5 / 16,5	—	—	21,8 / 139,4	—	—
Нижегородская—Nijni-Novgorod	1	—	—	—	—	5,0 / 18,0	—	—	—	—	—	—
Юго-западный р. (Sud-Ouest).												
Кіевская—Kief	1	—	—	—	—	—	—	—		— / 50,0	—	
Южный р. (Sud).												
Херсонская—Kherson	2	—	—	—	—	8,2 / 33,5	—	—	—	—	—	—
Привислинскій р. (Pologne).												
Петроковская—Pétrokof	1	—	—	—	—	10,0 / 43,0	12,0 / 21,2	—	—	—	—	—
Производство всякаго рода непоименнованныхъ выше металлическ. издѣлій. (F. d'objets metalliques de toutes éspeces, non dénommees dessus). т. п. / т. р.	32	12,0 / 60,0 Ковкій чугунъ 9,0 / 54,0	18,6 / 131,4 Мѣднокот. изд. 0,03 / 0,5	—	—	—	—	— / 35,0 Посуда желѣз. — / 1,9	дюжинъ. 14,832 / 18,3 оптич. инстр. — / 8,0	—	46,2 з. 2,0 непоим. изд. 25,0	— / 1.295,5 з. — / 28,5
Восточный р. (Est).												
Пермская—Perm	1	—	—	—	—	—	—	—	—	—	—	Прицѣлы и пр. принадл. для пуш. 103 ш. / 4,9
Прибалтійскій р. (Prov. Baltiques).												
Лифляндская—Livonie	2	—	Мѣднокот. изд. 0,03 / 0,5	—	—	—	—	—	—	—	ремонтъ. 42,0	Метал. рукава арматур. къ нимъ. — / 56,8
С.-Петербургская—S.-Petersbourg	5	—	—	—	—	—	—	— / 32,0	оптич. инстр. — / 8,0	—	непоим. изд. 25,0	Точильные и шлифов. станки. 94 ш. / 28,0 Слесарн. издѣл. — / 3,0 Клейма шаблон. — / 15,0 Контр. спирто-измѣрит. снаряд. 33,872 ш. / 77,4
Центр.-промышл. (Centre-industriel).												
Московская—Moscou	1	—	—	—	—	—	—	Посуда желѣз. — / 1,9	—	—	—	Формы для сахар. заводовъ. 93,300 ш. / 231,7
Центр.-черноз. р. (Centre agricole).												
Курская—Koursk	1	—	—	—	—	—	—	—	—	—	ремон. зак. 2,0	Сита желѣзн. 4,0 / 4,0
Тульская—Toula	1	—	—	—	—	—	—	— / 3,0	—	—	—	—
Харьковская—Kharkof	1	—	—	—	—	—	—	—	—	—	—	Желѣзн. констр. для проволочно-канатн. дорогъ. 23,0 / 75,0
Сѣверо-западный р. (Nord-Ouest).												
Гродненская—Grodno	1	—	—	—	—	—	—	—	—	—	ремон. 4,2	Гильзо-мундшт. машины. — / 9,6
Юго-Западный р. (Sud-Ouest).												
Кіевская—Kief	1	—	—	—	—	—	—	—	—	—	—	Аппараты для перелист. нотъ. 500 ш. / 8,0

Разряды заведеній по родамъ производствъ и мѣстонахожденію. Classification des fabriques par régions et d'après le genre de production.	Число заведеній.	Стрѣлки, переводы, крестовины. Ковкій чугунъ.	Соединенія для желѣзныхъ и стальныхъ трубъ. Мѣднокотельныя издѣлія.	Ручные ремеслен. инстр. Издѣлія физич., оптич., хирургич. инстр., электротехнич. и фотографич. принадлежностей.	Ремонтъ подвижного состава на сумму т. р.	Ремонтъ телеграфныхъ, телефонныхъ и сигнализаціонныхъ приборовъ на сумму т. р.	Разныя издѣлія на сумму т. р.
	1	25, 38	52, 44	145, 137	164	163	
Южный р. (Sud).							
Херсонская—Kherson	1	—	—	—	—	—	Рѣшета желѣзн. 2,0 / 6,5 Волнист. желѣзо, желѣзн. строит. конструкціи 37,9 / 135,0 Часы и части ихъ — / 406,9 — / 3. 16,5 Письм. принадл. — / 7,9 Стальн. пластин. бланжетки и пр. — / 32,8 Никкельн. письм. принадл. и пр. 7,0 / — Станки къшвейн. машинамъ. / 17,0 Дѣтскіе возики и велосипеды. / 30,0 Часов. механиз. 75,000 ш. / 80,0 Буровые инстр. — / 62,0 — / 3, 12,0
Екатеринославская—Ekaterinoslav	1	—	—	—	—	—	
Привислинскій р. (Pologne).							
Варшавская—Varsovie	12	12,0 / 60,0	—	—	—	—	
Петроковская—Pétrokof	2	ковкій чугунъ 9,0 / 54,0	18,6 / 131,4	14,389 дж. / 18,3	—	—	
Закавказскій р. (Trans-caucase).							
Бакинская—Bacou	2	—	—	—	—	—	
Г.							
Подгруппа четвертая.							
Желѣзнодорожныя ремонтныя мастерскія, вѣдомства Мин. Путей Сообщенія. (Ateliers de réparation et construction de materiel pour les chemins de fer)	**176**	—	—	—	*70.999,8*	*109,8*	*356,5*
Дороги:							
Баскунчакская	1	—	—	—	49,0	—	—
Варшаво-Вѣнская	1	—	—	—	и пути 2.192,1	—	—
Владикавказская	3	—	—	—	4.656,4	—	—
Екатерининская	5	—	—	—	4.994,3	—	Ремонтъ станц. инвент. 86,2
Забайкальская	2	—	—	—	1.044.8	—	—
Закавказскія	10	—	—	—	6.582,4	—	—
Московско-Брестская	7	—	—	—	1.890,8	—	—
Московско-Виндаво-Рыбинская	2	—	—	—	1.295,9	—	—
Московско-Кіево-Воронежская	13	—	—	—	2.644,9	—	—
Николаевская	15	—	—	—	и пути 4.727,8	5,9	
Пермская	23	—	—	—	2.555,4	—	—
Полѣсскія	9	—	—	—	1.260,9	7,1	—
Риго-Орловская	4	—	—	—	1.281,3	10,7	—
Рязано-Уральская	35	—	—	—	4.833,0	32,8	Ремонтъ суд. и элеват. 93,9 газа 37,5
Самаро-Златоустовская	2	—	—	—	2.598,6	—	
Средне-Азіатская	12	—	—	—	3.576,8	3,4	—
Сызрано-Вяземская	2	—	—	—	1.967,9	—	—
Сѣверныя	5	—	—	—	2.010,5	—	—
Сѣверо-Западныя	3	—	—	—	2.962,2	—	—
Ташкентская	1	—	—	—	1.136,0	—	—
Юго-Восточныя	3	—	—	—	2.109,6	—	—
Юго-Западныя	17	—	—	—	7.069,9	49,9	Ремонтъ станц. инвент. 138,9
Южныя	1	—	—	—	7.559,3	—	—

Разряды заведеній по родамъ производствъ и мѣстонахожденію. Classification des fabriques par régions et d'après le genre de production.).	Число заведеній.	Мѣдь штыковая.	Чугунъ.	Желѣзо пудлинговое.	Желѣзо кричное.	Сталь цементная. Сталь пудлинговая.	Бессемеровскій металлъ.	Мартеновскій металлъ.	Тигельная сталь.	Сортовое, полосовое, универсальное и фасонное (кромѣ рельсъ).	Котельное, листовое и корабельное.	Кровельное.	Рельсы.	Бандажи.	Накладки и подкладки для ж. д. Стрѣлки, переводы и крестовины. Костыли.	Проволока прокатная.	Фасонныя отливки.	Болванки не переработанныя.	Обрѣзки и обсѣчки.	Чугунныя отливки. Машинныя части въ необработанномъ видѣ.	Разное литье.	Трубы.	Посуда.	Печныя и кухон. принадлежности.	Ковкій чугунъ. Художественное литье.	Мѣдныя и бронзовыя отливки. Цинковыя отливки.	Мѣдь и латунь прокатанная. Мѣдно-котельная изд. Цинкъ прокатный.
	1	2	11	12	13	15, 14	17	18	19	20	21	22	23	24	26, 25, 27	29	30	31	32	33	37	34	35	36	38, 39	41, 45	43, 44, 46
Подгруппа пятая. Д) Заводы Морского Вѣдомства. (Usines de Ministère de la marine)	17	—	—	д. п. 34,7	—	Пудлинговая. д. п. 98,2	—	2,85 / 4,8 / д. п. 1.537,3	д. п. 81,2 Сортовая д. п. 124,5	211,7 / 1.537,2 / д. п. 522,2 Зак. 22,5 / 18,2	15,9 / 52,7 / д. п. 98,0	д. п. 0,84	д. п. 20,5	—	—	—	4,95 / 14,2 / д. п. 46,8	—	—	д. п. 95,1	д. п. 101,0	—	—	—	—	д. п. 18,6	0,66 / 12,5 Цинкъ прок. 1,4 / 8,3 Мѣд. изд. 4,13 / 147,5
Нюландская—Nulande	1	—	—	—	—	—	—	—	—	—	—	—	—	—	—	—	—	—	—	—	—	—	—	—	—	—	—
Прибалтійскій р. (Provinces Baltiques).																											
Курляндская—Courlande	1	—	—	—	—	—	—	—	—	—	—	—	—	—	—	—	—	—	—	—	—	—	—	—	—	—	—
С.-Петербургская—St.-Pétersbourg	5	—	—	д. п. 34,7	—	Пудлинговая. д. п. 98,2	—	2,85 / 4,8 / д. п. 1.537,3	д. п. 81,2 Сортовая д. п. 124,5	211,7 / 1.537,2 / д. п. 522,2 Зак. 22,5 / 18,2	15,9 / 52,7 / д. п. 98,0	д. п. 0,84	д. п. 20	—	—	—	4,95 / 14,2 / д. п. 46,8	—	—	д. п. 95,1	д. п. 101,0	—	—	—	—	д. п. 18,6	0,66 / 12,5 Цинк прок. 1,4 / 8,3 Мѣд. изд. 4,13 / 147,5
Эстляндская—Esthonie	2	—	—	—	—	—	—	—	—	—	—	—	—	—	—	—	—	—	—	—	—	—	—	—	—	—	—
Южный р. (Sud.).																											
Таврическая—Tauride	1	—	—	—	—	—	—	—	—	—	—	—	—	—	—	—	—	—	—	—	—	—	—	—	—	—	—
Херсонская—Kherson	5	—	—	—	—	—	—	—	—	—	—	—	—	—	—	—	—	—	—	—	—	—	—	—	—	—	—
Закавказскій р. (Transcaucase).																											
Бакинская—Bacou	1	—	—	—	—	—	—	—	—	—	—	—	—	—	—	—	—	—	—	—	—	—	—	—	—	—	—
Вост.-Сибирскій р. (Siberie orrientale).																											
Приморская—Ter. Bord de Mer	1	—	—	—	—	—	—	—	—	—	—	—	—	—	—	—	—	—	—	—	—	—	—	—	—	—	—
Подгруппа шестая. Е) Горнозаводская промышленность и добываніе металловъ. (Indusrtie métallurgique).																											
Чугуноплавильные, чугунолитейные, желѣзо- и сталедѣлательные заводы. (Haut-fourneaux. fonderie de 1-e fussion, acierie, laminage de fer et d'acier). т. пуд. / т. руб.	153	125,2 / 1.656,1 / д. п. 37,0	55.586,6 / 24.195,1 / д. п. 115.467,8	623,7 / 497,8 / д. п. 4.412,7	81,6 / 76,9 / д. п. 473,3	3,0 / 4,5 / д. п. 33,1 Пудлинг. с. 15,9 / 23,0	855,6 / 734,9 / д. п. 21.096,6	2.492,4 / 1.886,3 / д. п, 109.434,7	190,9 / 217,7 / д. п. 2.045,1	47.280,3 / 51.940,0 / д. п. 3.227,9	8.727,5 / 12.435,8 / д. п. 1.327,1	11.487,9 / 21.473,3 / д. п 245,6	21.355 / 21.478 / д.п. 22	2.004,0 / 3.801,1 / д. п. 154,6	3.281,0 / 4.620,8 / д. п. 4,7 Стрѣлки, перев. д. п. 0,54 Костыли. 414,6 / 651,9	5.785,9 / 8.547,8 / д. п. 817,2	223,2 / 537,9 / д. п. 173,2	10.682,8 / 8.705,9 / д. п. 2.956,1	3.366,3 / 2.095,7 / д. п. 10.569,2	200,2 / 362,0 / д. п. 324,6	3.245,7 / 4.494,0 / д. п. 2.685,0	808,0 / 927,1 / д. п. 11,7	1.254,3 / 1.782,1 / д. п. 532,3	1.414,6 / 2.102,3 / д. п. 0,3	461,5 / 185,2 / д. п. 111,1 Худож. литье. 0,79 / 25,7	2,07 / 38,0 / д. п. 16,3 Цинк. д. п. 1,43	28,96 / 583,4 / д. п. 0,52 Мѣднк. изд. 5.83 / 173,8
Сѣверный р. (Nord).																											
Вологодская—Vologda	2	—	д. п. 128,8	11.0 / 9,9 / д. п. 80,6	—	—	—	—	—	69,9 / 89,5	—	—	—	—	—	—	—	—	—	—	—	—	—	30,8 / 51,4	—	—	—
Олонецкая—Olonetz	3	—	523,2 / 313,3	—	—	—	—	д.п. 129,0	—	д.п. 127,9	—	—	—	—	—	—	—	—	д. п. 34,8	—	0,06 / 0,14	—	—	—	—	д. п. 5,62 Ц. отл. д. п. 1,43	—
Восточный р. (Est).																											
Вятская—Viatka	8	—	д. п. 1.191,9	229,7 / 200,0 / д. п. 1.597,1	д.п. 274,6	—	—	д.п. 999,3	—	641,2 / 900,9 / д.п. 403,5	29,4 / 51,5 / д.п. 144,8	339,0 / 749,3	—	—	187,9 / 366,1	5,0 / 7,5	д. п. 50,9	250,0 / 237,5	153,1 / 60,3 / д. п. 124,3	3,6 / 3,3 / д. п. 45,6	128,4 / 168,3 / д. п. 88,9	—	4,0 / 5,5	46,5 / 49,4	—	д.п. 5,3	д. п. 0,15
Пермская—Perm	65	125,2 / 1.656,1 / д. п. 37,0	4.903,9 / 2.428,3 / д. п. 20.335,3	60,0 / 54,0 / д. п. 1.076,5	80,8 / 75,1 / д. п. 198,7	2,9 / 4,0 / Пудлинг. с. 15,9 / 23,0	д. п. 1.935,3	1.313,7 / 951,1 / д. п. 22.494,0	Рессорная. 38,5 / 60,0	5.324,8 / 6.153,1 / д.п. 511,5	1.130,9 / 1.755,8 / д.п. 597,4	7.561,5 / 13.941,0 / д.п. 184,4	2.468 / 2.454	—	273,4 / 300,0	126,1 / 169,4 / д. п. 299,1	д. п. 59,3	4.059,1 / 3.184,7 / д. п. 1.720,3	399,8 / 190,2 / д. п. 1.093,8	48,2 / 60,7 / д. п. 22,2	709,4 / 934,7 / д. п. 447,7	90,1 / 133,6	288,5 / 448,6	59,5 / 97,2	461,5 / 185,2 / д. п. 111,1 Худож. литье 0,79 / 25,7	д.п. 0,5	27,9 / 560,0 / д. п. 0,37 Мѣднк. изд. 5,58 / 170,0

Разряды заведеній по родамъ производствъ и мѣстонахожденію. Classification des fabriques par régions et d'après le genre de production.	Трубы. Жел. и стальныя. Оцинкованныя. Соединенія для жел. и стальн. трубъ.	Трубы. Мѣдныя и латунныя. Свинцовыя.	Жесть: черн., бѣл., стальная и освинцован. Оцинкованное и лужение желѣзо и издѣлія изъ нихъ.	Паров. машины постоянныя. Судовыя машины. Локомобили.	Подъемн. машины. Приводы и приводн. части.	Паровозы и тендеръ. Запасныя части къ паровозамъ и вагонамъ.	Земледѣльческія машины. Маслобойныя машины. Станки для обработки металла.	Мосты, стропила и баки.	Паровые котлы.	Корпуса стальныхъ судовъ.	Артиллерійскіе снаряды. Пушки, лафеты и снарядные станки.
	48, 49, 52	50, 51	53, 54, 55, 56	57, 58, 59	63, 64	66, 67 69	77, 76, 70	86	87	88	90, 89
Подгруппа пятая. Д) Заводы Морского Вѣдомства. (Usines de Ministère de la marine)											
	17,5 / 211,4	Мѣдн. 1,14 / 41,6 Латун. 0,14 / 4,5 Свинцов. 0,5 / 2,6	Оцинк. жел. 6,9 / 40,1	Пар. маш. 0,28 / 6,2 Суд. маш. 72,4 / 999,8 1 шт. / 5,5	—	—	—	—	63,8 / 596,6	210,4 / 4.132,1 4 ш. / 1.055,0	Пушк., лаф. 128,8 / 6.038,2 — / 2,1 Снаряды. 27,0 / 932,1 — / 6.756,0
Нюландская—Nulande	—	—	—	—	—	—	—	—	—	—	—
Прибалтійскій р. (Provinces Baltiques).											
Курляндская—Courlande	—	—	—	—	—	—	—	—	—	—	—
С.-Петербургская—St.-Pétersbourg	17,5 / 211,4	Мѣдн. 1,14 / 41,6 Лат. 0,14 / 4,5 Свинцов. 0,5 / 2,6	6,9 / 40.1	Суд. маш. 72,4 / 999,8 Пар. маш. 0,28 / 6,2	—	—	—	—	63,8 / 596.6	210,4 / 4.132,1	Пушк., лаф 128,8 / 6.038,2 Снаряды. 27,0 / 932,1 — / 6.547,7
Эстляндская—Esthonie	—	—	—	—	—	—	—	—	—	—	—
Южный р. (Sud.).											
Таврическая—Tauride	—	—	—	—	—	—	—	—	—	—	—
Херсонская—Kherson	—	—	—	Суд. маш. 1 шт. / 5,5	—	—	—	—	—	4 ш. / 1.055,0	Пушк., лаф. — / 2,1 Снаряды. — / 208,3
Закавказскій р. (Transcaucase).											
Бакинская—Bacou	—	—	—	—	—	—	—	—	—	—	—
Вост.-Сибирскій р. (Siberie orientale).											
Приморская—Ter. Bord de Mer	—	—	—	—	—	—	—	—	—	—	—
Подгруппа шестая. Е) Горнозаводская промышленность и добываніе металловъ. (Industrie métallurgique).											
Чугуноплавильные, чугунолитейные и железо- и сталедѣлательные заводы. (Haut-fourneaux. fonderie de 1-e fussion, acierie, laminage de fer et d'acier). т. II / т. I	825,2 / 2.999,7 д. п. 2,7 Оцинков. 40,1 / 192,0 Соедин. 32,9 / 224,6	—	черная. 548,6 / 1.096,0 Бѣлая. 322.4 / 1.030,6 освинцов. 24.6 / 70,0 Оцинк. желѣзо. 302.7 / 1.210,9 д. п. 2,5	Маш. пост. 36,3 / 243,5 Судов. 1,2 / 10,6 Локом. 67,9 / 474,5	13,0 / 106,7 Прив. 15.0 / 65,1	29 шт. / 993,5 Зап. ч. къ паров. 1,5 / 9,3 Зап. ч. къ ваг. 21,3 / 100,0	44,2 / 182,7 Маслоб. 0,2 / 0,6 Станки мет. 14,2 / 96,4	395,7 / 1.315,1 д. п. 27,9	42,8 / 197,7	36,2 / 210,8	274,1 / 2.749,1 Штукъ. 273.982 / 1.811,4 д. п. 79,9 Пушки. 27,0 / 957,7
Сѣверный р. (Nord).											
Вологодская—Vologda	—	—	—	—	—	—	—	—	—	—	—
Олонецкая—Olonetz	—	—	—	—	—	—	—	—	—	—	63,5 / 725,6 д. п. 79,9 Пуш., лаф.
Восточный р. (Est).											
Вятская—Viatka	—	—	—	Судов. маш. 1,2 / 10,6 Локом. 0,51 / 8,3	Прив. 0,015 / 0,05	26 шт. 951,5 Зап. части. къ паров. 1,5 / 9,3	37,2 / 158,9 Маслоб. 0,2 / 0,6 Станки мет. 0,18 / 1,7	180,6 / 418,3	3,0 / 17,8	36,2 / 210,8	4,1 / 31,1
Пермская—Perm	—	—	черная. 548,6 / 1,096,0 Бѣлая. 322,4 / 1,030,6 освинцов. 24,6 / 70,0 Оцинков. желѣзо. 283,3 / 1.131,4	—	—	—	—	—	—	—	210,6 / 2.023,5 Пушк., лаф. 22,9 / 926,6

Разряды заведеній по родамъ производствъ и мѣстонахожденію.	Разныя машинныя части въ обработанномъ видѣ. Разная арматура.	Кузнечныя поковки.	Лопаты и вилы. Косы и серпы.	Гвозди. Подковные. Рѣзные.	Гвозди. Проволочные.	Болты, гайки и винты. Шурупы. Заклепки. Цѣпи.	Проволока желѣзная тянутая. Издѣлія изъ проволоки.	Посуда. Желѣзная и стальная: черная, луженая, эмалиров.	Посуда. Чугунная эмалированная.	Гильзы, патроны и пистоны. Холодное оружіе.	Желѣзныя лѣстницы, рѣшетки, навѣсы, ворота и т. п. Желѣзные кухонные очаги и печи.	Ремонтъ на сумму т. р. Судовъ.	Ремонтъ на сумму т. р. Котловъ.	Ремонтъ на сумму т. р. Разн. рода машинъ, механизм. и фабр.-завод. устройствъ.	Непоименованн. издѣлія. Разныя на сумму т. р.
	91, 93	92	94, 95	97, 96	99	102, 101, 103, 104	105, 110	123, 124, 125	126	127, 149	154, 155	157	158	160	161
Подгруппа пятая. Д) Заводы Морского Вѣдомства. (Usines de Ministère de la marine)															
	37,5 / 408,0 Арматура. — / 310,4	14,4 / 104,3	—	—	—	Цѣпи. 9,2 / 75,4 Якоря. 34,8 / 285,1 Заклепки. 0,7 / 2,5	—	—	—	64,8 / 941,1	—	5.122,7	307,9	3.323,3	Непоимен. 9.792,1 з. 19,4 Разныхъ 532,3
Нюландская—Nulande	—	—	—	—	—	—	—	—	—	—	—	340,0	—	—	—
Прибалтійскій р. (Provinces Baltiques).															
Курляндская—Courlande	—	—	—	—	—	—	—	—	—	56,9 / 727,3	—	212,0	—	Коорруженія судовъ. 605,1	Огнестрѣльн. оружіе. — / 3,6
С.-Петербургская—St.-Pétersbourg	37,5 / 408,0 Арматура. — / 310,4	14,4 / 104,3	—	—	—	Цѣпи. 9,2 / 75.4 Якоря. 34,8 / 285,1 Заклепки. 0,7 / 2,5	—	—	—	7,9 / 213,8	—	2.739,2	—	3,8	Непоимен. 9.416,1 Электр. маш. и приб. — / 506,3
Эстляндская—Esthonie	—	—	—	—	—	—	—	—	—	—	—	272,1	—	—	Непоимен. 75,4
Южный р. (Sud.).															
Таврическая—Tauride	—	—	—	—	—	—	—	—	—	—	—	1.380,0	164,0	951,0	—
Херсонская—Kherson	—	—	—	—	—	—	—	—	—	—	—	107,9	143,9	160,8	Непоименов. 300,6 з. 19,4 Ручн.рем.инстр. — / 22,4
Закавказскій р. (Transcaucase).															
Бакинская—Bacou	—	—	—	—	—	—	—	—	—	—	—	71,5	—	—	—
Вост.-Сибирскій р. (Siberie orientale).															
Приморская—Ter. Bord de Mer	—	—	—	—	—	—	—	—	—	—	—	—	—	1.602,6	—
Подгруппа шестая. Е) Горнозаводская промышленность и добываніе металловъ. (Industrie métallurgique).										Холодн. оруж.					
Чугуноплавильные, чугунолитейные и железо- и сталедѣлательные заводы. (Haut-fourneaux. fonderie de 1-e fussion, acierie, laminage de fer et d'acier).	157,3 / 612,2 армат. 45,0 / 238,7 д. п. 210,6	184,9 / 456,7 д. п. 75,7	101,1 / 325,6 Косы, серпы. Штукъ. 114.296 / 50,3	32,3 / 181,9 Рѣзн. 17,6 / 38,5	706,7 / 1.371,3	9,8 / 35,2 д. п. 24,1 Шурупы. 0,38 / 0,9 Заклепки. 6,5 / 18,2 д. п. 27,2 Цѣпи. 0,1 / 0,3 д. п. 1,36	394,2 / 680,1 д. п. 649,6 Изд. провол. 5,0 / 20,6	24,4 / 140,1 Лужен. штукъ. 38.527 / 9,6 Эмалир. 28,2 / 227,4 штукъ. 4.557 / 1,8	683,3 / 1.725,3	5,6 / 547,5	0,4 / 1,7 д. п. 2,1 Кухон. печи. 1,5 / 2,3	—	—	1.251,9 Зак. 118,2	Разныхъ. 107,7 Напильн. нов. д. п. 98.552 ш. Непоим. 1.412,3
Сѣверный р. (Nord).															
Вологодская—Vologda	—	1,2 / 2,9	—	—	—	—	—	—	—	—	—	—	—	—	—
Олонецкая—Olonetz	—	—	—	—	—	—	—	—	—	—	—	—	—	—	Непоимен. 1,3
Восточный р. (Est).															
Вятская—Viatka	10,5 / 54,7	0,04 / 0,1 д. п. 40,0	—	Рѣзн. 0,4 / 1,2	—	Цѣпи. 0,04 / 0,17 д. п. 1,36 Заклепки. 0,22 / 0,68 д. п. 20,7	—	—	—	—	0,13 / 0,7	—	—	Ремонтъ старыхъ паровоз. 396,5	Непоимен. 8,9
Пермская—Perm	6,31 / 30,0	120,6 / 281,8 д.п. 4,8	1,3 / 3,5 Косы, серпы. Штукъ. 114,296 / 50,3	0,01 / 0,18 Рѣзн. 0,9 / 4,8	225,4 / 443,1	3,4 / 10,8 Заклепки. 5,3 / 15,7	293,5 / 503,6 д. п. 270,2 Изд. провол. 5,0 / 20,6	5,0 / 13,1 Лужен. штукъ. 38.527 / 9,6 Эмалир. штукъ. 4.557 / 1,8	—	—	—	—	—	6,5 Зак. 118,2	Кирпичъ, известь, песокъ, глина. — / 1,9 Непоимен. 70,2

Разряды заведеній по родамъ производствъ и мѣстонахожденію. (Classification des fabriques par régions et d'après le genre de production).	Число заведеній.	Мѣдь штыковая.	Чугунъ.	Желѣзо пудлинговое.	Желѣзо кричное.	Сталь цементная. Сталь пудлингов.	Бессемеровскій металлъ.	Мартеновскій металлъ.	Тигельная сталь.	Сортовое, полосов. универсальное и фасонное (кромѣ рельсъ).	Котельное, листовое и корабельное.	Кровельное.	Рельсы.	Бандажи.	Накладки и подкл. для ж. д. Стрѣлки, перев. и крестовины. Костыли.	Проволока прокатная.	Фасонныя отливки.	Болванки не переработанныя.	Обрѣзки и обсѣчки.	Чугунныя отливки. Машин. части въ необработанномъ видѣ.	Разное литье.	Трубы.	Посуда.	Печныя и кухонныя принадлежности.	Ковкій чугунъ. Художественн. литье.	Мѣдныя и бронзовыя отливки. Цинков. отливки.	Мѣдь и латунь прокатанная. Мѣдно-котельныя издѣлія. Цинкъ прокатный.
	1	2	11	12	13	15, 14	17	18	19	20	21	22	23	24	26, 25, 27	29	30	31	32	33	37	34	35	36	38, 39	41, 45	43, 44, 46
Оренбургская—Orenbourg	7	—	1.561,5 639,7 д. п. 1.329,4	—	—	—	—	д. п. 1.992,1	—	42,2 54,8	—	931,9 1.500,0	—	—	—	д. п. 464,9	—	250,0 200,0	д. п. 279,7	—	—	—	—	—	—	—	—
Уфимская—Oufa	9	—	2.885,6 1.117,2 д. п. 3.160,3	277,0 193,9 д. п. 113,1	0,76 1,8	0,15 0,5 д. п. 33,1	д. п. 659,1	д. п. 2.345,4	0,02 0,1 д. п. 69,8	1.134,9 1.490,9 д. п. 305,9	37,9 60,3 д. п. 0,5	242,3 510,0	662,7 720,0	—	—	—	11,3 24,5	66,0 50,0 д. п. 5,8	426,3 214,2 д. п. 214,5	14,6 28,0	148,0 197,1 д. п. 116,5	0,6 1,3	7,3 16,2	18,4 34,7	—	—	мѣднок. из. 0,24 3,6
Центр.-промышл. р. (Centre industriel) Владимірская—Vladimir	1	—	д. п. 74,9	д. п. 62,0	—	—	—	—	—	49,9 54,9	—	—	—	—	—	—	—	—	—	—	—	—	—	—	—	—	—
Калужская—Kalouga	10	—	16,9 8,4 д. п. 1.698,3	—	—	—	—	—	—	—	—	—	—	—	—	—	—	—	—	дп.68,0	285,6 559,9 дп.23,6	45,3 70,6	914,5 1.253,8 д. п. 374,3	786,5 1.281,5	—	—	—
Нижегородская—Nijni-Novgorod	9	—	330,0 149,9 д. п. 2.617,8	46,0 40,0 д. п. 746,4	—	—	—	д. п. 3.335,9	—	699,3 849,7 д. п. 3,0	743,1 1.068,9	450,0 900,0	—	390,6 619,1	костыл. 32,1 68,8	24,0 58,0	—	300,0 285,0	70,5 70,5 д. п. 111,2	14,0 16,0 д.п. 1,5	161,2 163,4 д. п. 121,5	—	—	—	—	д. п. 0,73	—
Центр.-черноз. р. (Centre agricole). Орловская—Orel	1	—	д. п. 70,0	—	—	—	—	—	—	—	—	—	—	—	—	—	—	—	—	—	—	—	д. п. 13,5	72,9 120,1	—	—	—
Пензенская—Penza	1	—	—	—	—	—	—	—	—	—	—	—	—	—	—	—	—	—	—	—	0,5 0,6	—	9,9 11,3	0,9 1,0	—	—	—
Рязанская—Riazan	2	—	108,4 43,4 д.п. 95,0	—	—	—	—	—	—	—	—	—	—	—	—	—	—	—	—	—	19,3 22,4	—	17,0 20,4	119,7 152,0	—	—	—
Тамбовская—Tambof	1	—	—	—	—	—	—	—	—	21,8 33,7 д. п. 377,2	—	—	—	—	96,2 222,0 костыл. 147,2 313,1	—	—	—	176,3 105,6	—	—	—	—	—	—	—	—
Тульская—Toula	1	—	106,4 50,0 д.п. 191,2	—	—	—	—	—	—	—	—	—	—	—	—	—	—	—	—	—	—	—	д. п. 21,6	169,6 195,5	—	—	—
Харьковская—Kharkof	1	—	6.790,4 3.055,7 д.п. 237,4	—	—	—	—	—	—	—	—	—	—	—	—	—	—	—	—	—	43,7 69,1 д.п. 202,9	—	—	—	—	—	—
Южный р. (Sud). Донская обл.—Ter du Don	3	—	3.104,1 1.364,4 д. п. 10.716,9	—	—	—	787,3 666,6 д. п. 2.750,2	787,1 653,3 д. п. 10.341,5	—	5.028,0 4.978,5 д. п. 1.107,7	1.090,3 1.503,1 д. п. 336,6	1.200,6 2.479,5 дп.47,2	1.259,8 1.303,9 д.п.22,4	186,4 292,7 д. п. 0,26	1.030,6 1.355,9 д. п. 4,7 стр. пер. д. п. 0,54	537,0 545,0	46,4 91,7 д. п. 24,7	1.245,5 1.032,7	596,3 261,6 д. п. 969,9	—	165,8 159,0 д. п. 287,2	222,0 218,5	—	—	—	—	—
Екатеринославская—Ekaterinoslav	10	—	30.861,6 12.896,5 д. п. 62.069,1	—	—	—	57,9 37,3 д. п. 15.752,0	391,6 281,9 д. п. 48.290,4	71,0 60,0 д. п. 1.974,9	25.729,0 27.315,6 д. п. 387,2	4.181,5 5.671,8 д. п. 247,8	507,7 983,6 д.п.13,9	16.732,2 16.738,7	671,7 1.474,0 д. п. 154,4	290,4 403,8	2.962,8 4.738,8 д. п. 53,2	43,3 102,3 д. п. 38,4	2.712,2 2.276,0 д. п. 1.230,0	1.519,2 1.179,2 д. п. 6.179,2	11,1 22,0 д. п. 180,6	631,2 699,4 д. п. 1.321,0	383,3 428,0 д. п. 11,7	—	62,7 70,0 д. п. 0,3	—	д. п. 4,13	—
Херсонская—Kherson	1	—	3.121,2 1.342,1	—	—	—	—	—	—	—	—	—	—	—	—	—	—	—	—	—	—	—	—	—	—	—	—
Привислинскій р. (Pologne). Петроковская—Pétrokof	7	—	496,0 306,3 д. п. 10.158,5	д. п. 435,7	—	—	10,3 31,0	д. п. 13.945,3	81,3 97,6	5.167,7 6.363,3	1.509,5 2.312,5	254,8 409,9	59,7 83,6	224,3 390,3	868,9 1.172,9	1.778,8 2.329,1	105,1 296,1	1.800,0 1.440,0	24,7 14,1 д. п. 1.047,2	107,4 230,6	298,5 734,4 д. п. 74,8	66,7 75,1	13,1 26,3 д. п. 123,0	21,6 23,8	—	1,65 30,0	1,06 23,4
Радомская—Radom	8	—	657,8 399,6 д. п. 1.363,8	д. п. 262,2	—	—	—	д. п. 5.561,8	д. п. 0,5	3.341,0 3.608,2 д. п. 4,0	—	—	173,4 178,0	531,0 1.025,0	533,6 800,0 костыл. 235,3 270,0	352,2 700,0	17,1 23,2	—	д. п. 512,1	1,2 1,4 д.п. 6,7	618,2 726,0	—	—	25,6 25,6	—	0,42 8,0	—
Восточно-Сибирскій р. (Siberie-Orientale). Енисейская—Iénisséisk	1	—	—	д. п. 39,2	—	—	—	—	—	30,6 46,9	4,8 12,0	—	—	—	—	—	—	—	д. п. 2,5	—	7,9 13,6	—	—	—	—	—	—
Забайкальская обл.—Ter. de Transbaykal	1	—	66,2 47,0 д. п. 7.5	—	—	—	—	—	—	—	—	—	—	—	—	—	—	—	—	—	7,5 11,0	—	—	—	—	—	мѣднок. из. 0,009 0,1
Западно-Сибирскій р. (Siberie-Occid). Томская—Tomsk	1	—	53,5 33,7 д. п. 21.6	—	—	—	—	—	—	—	—	—	—	—	—	—	—	—	—	—	20,6 35,0 дп.1,03	—	—	—	—	—	мѣднок. из. 0,002 0,08

Разряды заведеній по родамъ производствъ и мѣстонахожденію. (Classification des fabriques par région et d'après le genre de production).	Трубы. Жел. и стальныя. Соединенія для ж. и стальн. трубъ.	Трубы. Мѣдн. и латун. Свинцовыя.	Трубы. Жесть черн., бѣл. стальн. и оцинкован. и луженое желѣзо и издѣлія изъ нихъ.	Паровыя машины постоян. Судовыя машины. Локомобили.	Подъемныя маш. Приводы и приводныя части.	Паровозы и тендера. Запасныя части къ паровозамъ и вагонамъ.	Земледѣльческ. машины. Маслобойн. машины. Станки для обраб. металла.	Мосты, стропила и балки.	Паровые котлы.	Корпуса стальныхъ судовъ.	Артиллерійск. снаряды. Пушки, лафеты и снарядные станки.	Разныя машинныя части въ обработ. видѣ. Разная арматура.	Кузнечн. поковки.	Лопаты и вилы. Косы и серпы.	Гвозди. Подковные. Рѣзные.	Гвозди. Проволочные.	Болты, гайки и винты. Шурупы. Заклепки. Цѣпи.	Проволока желѣзная тянутая. Издѣлія изъ проволоки.	Посуда. Желѣзная и стальная чернная, луженая, эмалированная.	Посуда. Чугунная эмалированная.	Гильзы, патроны и пистоны. Холодное оружіе.	Желѣзныя лѣстницы, рѣшетки, навѣсы, ворота и т. п. Желѣзные кухон. очаги и печи.	Ремонтъ на сумму т. р. Судовъ.	Ремонтъ на сумму т. р. Котловъ.	Ремонтъ на сумму т. р. Разнаго рода маш., механизм., и фабр.-завод. устройствъ.	Непоименов. издѣлія. Разныя на сумму т. р.
	48, 49, 52	50, 51	53, 54, 55, 56	57, 58, 59	63, 64	66, 67, 69	77, 76, 70	86	87	88	90, 89	91, 93	92	94, 95	97, 96	99	102, 101, 103, 104	105, 110	123, 124, 125	126	127, 149	154, 155	157	158	160	161
Оренбургская—Orenbourg	—	—	—	—	—	—	—	—	—	—	—	—	—	—	—	370,0 / 682,6	Заклепки. 0,3 / 0,6	100,5 / 176,0 д. п. 376,0	—	—	—	—	—	—	—	Желѣзный купоросъ. 8,2 / 2,5
Уфимская—Oufa	—	—	—	—	—	—	—	—	—	—	273,982 ш. / 1.811,4	Армат. для снарядовъ. 35,1 / 174,3 д. п. 135,3 Разн. арм. 2,1 / 9,4 д. п. 10,8	5,0 / 15,6 д. п. 15,4	0,08 / 1,7	—	—	Цѣпи. 0,06 / 0,15	—	—	—	Холодное оружіе. 5,6 / 547,5	—	—	—	—	Напильн. нов. 15.443 ш. / 9,0 д. п. 98.522 ш. Непоименов. 69,8 Огнеуп. кирпичъ т. шт. 79,2 / 9,3 д. п. 334,9
Центр.-промышл. р. (Centre industriel)																										
Владимірская—Vladimir	—	—	—	—	—	—	—	—	—	—	—	—	—	—	—	—	—	—	—	—	—	—	—	—	—	—
Калужская—Kalouga	—	—	—	Локом. 67,4 / 466,2	—	Зап. части ваг. 21,3 / 100,0	—	—	—	—	—	48,9 / 190,9	—	—	—	—	—	—	—	525,3 / 1.370,9	—	—	—	—	—	—
Нижегородская—Nijni-Novgorod	36,6 / 177,0	—	—	—	—	—	—	—	—	—	—	—	10,4 / 32,1	20,1 / 80,4	30,4 / 172,0	110,5 / 243,0	—	—	—	—	—	—	—	—	—	—
Центр.-черноз. р. (Centre agricole).																										
Орловская—Orel	—	—	—	—	—	—	—	—	—	—	—	—	—	—	—	—	—	—	—	13,5 / 28,9	—	—	—	—	—	—
Пензенская—Penza	—	—	—	—	—	—	—	—	—	—	—	—	—	—	—	—	—	—	—	—	—	—	—	—	—	—
Рязанская—Riazan	—	—	—	—	—	—	—	—	—	—	—	—	—	—	—	—	—	—	—	—	—	—	—	—	—	—
Тамбовская—Tambof	—	—	—	—	—	—	—	—	—	—	—	—	—	—	—	0,8 / 2,5	Шуруп. 0,08 / 0,3 Бол. гайки. д. п. 0,42 Заклепки. д. п. 0,19	0,2 / 0,52 д. п. 3,4	—	—	—	—	—	—	—
Тульская—Toula	—	—	—	—	—	—	—	—	—	—	—	—	—	—	—	—	—	—	—	21,6 / 42,5	—	—	—	—	—	—
Харьковская—Kharkof	—	—	—	36,3 / 243,5	13,0 / 106,7	3 шт. / 42,0	Ст. для метал. 14,1 / 94,7	53,7 / 176,9	—	—	—	61,9 / 232,2	3,8 / 25,0	—	—	—	—	—	—	—	—	—	—	—	96,4	Непоименов. 431,5
Южный р. (Sud).																										
Донская обл.—Ter du Don	225,3 / 828,7 д. п. 2,8	—	Оцинк. и луж. 6,8 / 23,5	—	—	—	—	—	—	—	—	—	2,3 / 4,2 д.п. 2,9	—	—	—	1,5 / 4,4 Шуруп. 0,3 / 0,6 Заклепки. 0,66 / 1,3	—	—	—	—	—	—	—	—	Непоименов. 394,6
Екатеринославская—Ekaterinoslav	310,8 / 830,6 Соедин. 21,5 / 122,1	—	Оцинк. и луж. 12,6 / 56,0 д. п. 2,5	—	—	—	—	151,4 / 685,0 д.п. 27,9	39,8 / 179,9	—	—	Арматура. 7,8 / 55,0 д. п. 64,5	5,4 / 25,0 д. п. 12,6	—	—	—	4,9 / 20,0 д. п. 23,7 Заклепки. д. п. 6,4	—	—	—	—	0,26 / 1,0 д.п. 2,1	—	—	646,8	Непоименов. 363,7 Огнеуп. шлак кирпичъ т. шт. 4.366,6 / 85,0
Херсонская—Kherson	—	—	—	—	—	—	—	—	—	—	—	—	—	—	—	—	—	—	—	—	—	—	—	—	—	—
Привислинскій р. (Pologne).																										
Петроковская—Pétrokof	252,5 / 1.163,4 оцинкован. 40,1 / 192,5 Соедин. 11,4 / 102,6	—	—	—	Приводы 15,0 / 65,0	—	—	10,0 / 35.0	—	—	—	28,8 / 99,6	33,7 / 58,7	79.6 / 240,0	—	—	—	—	19,4 / 127,0 Эмалир. 28,2 / 227.4	123,0 / 283,0	—	Кухон. печи. 1,5 / 2,3	—	—	105,6	Непоименов. 66,8
Радомская—Radom	—	—	—	—	—	—	7,0 / 23,8	—	—	—	—	—	—	—	1,9 / 9,7 Рѣзн. 16,3 / 32,5	—	—	—	—	—	—	—	—	—	—	—
Восточно-Сибирскій р. (Siberie-Orientale).																										
Енисейская—Iénisséisk	—	—	—	—	—	—	—	—	—	—	—	—	2,0 / 10,0	—	—	—	—	—	—	—	—	—	—	—	—	—
Забайкальская обл.—Ter. de Transbaykal	—	—	—	—	—	—	—	—	—	—	—	—	—	—	—	—	—	—	—	—	—	—	—	—	—	Непоимен. 0,8
Западно-Сибирскій р. (Siberie-Occid).																										
Томская—Tomsk	—	—	—	—	—	—	—	—	—	—	—	0,92 / 4,8	0,4 / 1,2 д.п. 0,064	—	—	—	—	—	—	—	—	—	—	—	—	Непоименов. 4,6

Разряды фабрикъ по роду производства и мѣстонахожденію. (Classification des fabriques par régions et d'après le genre de production).	Число заведеніи.	Мѣдь.	Свинецъ.	Свинецъ прокатный.	Цинкъ.	Цинковая пыль.	Серебро (фунты).	Золото (пуд. фунты).	Ртуть.	Чугунное разное литье.	Мѣдныя и бронзовыя отливки.	Трубы свинцовыя.	Разныя машинныя части обработанныя.	Чеканка монеты, медалей, клеймъ, опробованіе драгоц. метал. и ихъ раздѣленіе.
	1	2	3	4	5	6	7	8	10	37	41	51	91	
Мѣдиплавильные заводы. (Fonderie de cuivre).	21	779,9 / *9.652,1*	2,89 / *13,1*	—	—	—	фунт. 1,088 / *15,2*	—	—	д. п. 5,1	д. п. 0,06	—	д. п. 3,4	—
Восточный р. (Est.).														
Оренбургская—Orenbourg	1	3. 34,8 / *127,5* 1,97 / 29,83	—	—	—	—	—	—	—	—	—	—	—	—
Пермская—Perm	4	329,14 / 4.135,6	2,89 / 13,1	—	—	—	—	—	—	—	—	—	—	—
Уфимская—Oufa	1	17,5 / 210,1	—	—	—	—	—	—	—	—	—	—	—	—
Закавказскій р. (Transcaucase).														
Батумская Обл.—Ter. Batoum	3	29,9 / 354,6	—	—	—	—	—	—	—	—	—	—	—	—
Елизаветопольская—Elisabethopol	5	121,9 / 1.569,5	—	—	—	—	—	—	—	д. п. 5,1	д. п. 0,06	—	д. п. 3,4	—
Тифлисская—Tiflis	2	3. 34,8 / *127,5* 120,9 / 1.399,2	—	—	—	—	—	—	—	—	—	—	—	—
Эриванская—Erivan	1	3,03 / 45,2	—	—	—	—	—	—	—	—	—	—	—	—
Западно-Сибирскій р. (Sibérie Occidentale).														
Акмолинская—Ter. d'Akmolinsk	1	97,55 / 1.183,2	—	—	—	—	—	—	—	—	—	—	—	—
Семипалатинская—Ter. de Semipalatinsk	1	электролитическ. 2,25 / 44,0	—	—	—	—	—	—	—	—	—	—	—	—
Томская—Tomsk	1	5,3 / 74,0	—	—	—	—	фунт. 1.088 / 15,2	—	—	—	—	—	—	—
Восточно-Сибирскій р. (Sibérie Orientale).														
Енисейская—Iéinsseisk	1	50,56 / 607,0	—	—	—	—	—	—	—	—	—	—	—	—
Выплавка цинка. (Fonderie de minerais de zinc). т. п. / т. р.	4	—	29,04 / *84,2*	11,07 / *37,6*	620,3 / *2.346,4*	10,94 / *32,8*	1.910 / *25,4*	—	—	—	—	3,0 / *10,2*	—	—
Южный р. (Sud.).														
Терская Обл. Ter. du Terek	1	—	29,04 / 84,2	11,07 / 37,6	68,73 / 263,9	—	фунты. 1.910 / 25,4	—	—	—	—	3,0 / 10,2	—	—
Привислинскій р. (Pologne).														
Петроковская—Petrokof	3	—	—	—	551,5 / 2.082,4	10,94 / 32,8	—	—	—	—	—	—	—	—
Выплавка свинца и серебра. (Fonderie de minerais de plomb)	3	—	1,36 / *4,0*	—	—	—	фунт 128 / *1,95*	фунт. 42 / *22,1*	—	—	—	—	—	—
Западно-Сибирскій р. (Sibérie occidentale).														
Томская—Tomsk	3	—	1,36 / 4,0	—	—	—	фунт. 128,5 / 1,95	фунт. 42 / 22,1	—	—	—	—	—	—
Выплавка ртути. (Extraction de mercure). т. п. / т. р.	1	—	—	—	—	—	—	—	2,89 / *118,7*	—	—	—	—	—
Южный р. (Sud.).														
Екатеринославская - Ekaterinoslav	1	—	—	—	—	—	—	—	2,89 / 118,7	—	—	—	—	—
Золотосплавочныя лабораторіи. (Affinage de métaux précieux)	3	—	—	—	—	—	—	заказ. 1.492 п. 10 ф. / *282,9*	—	—	—	—	—	—
Восточно-Сибирскій р. (Sibérie Orientale).														
Амурская обл.—Ter. de l'Amour	1	—	—	—	—	—	—	заказ. 602 п. 21 ф. / *112,9*	—	—	—	—	—	—
Иркутская—Irkoutsk	1	—	—	—	—	—	—	заказ. 762 п. 17 ф. / *146,5*	—	—	—	—	—	—
Приморская обл.—Ter. Bord de Mer	1	—	—	—	—	—	—	заказ. 127 п. 12 ф. / *23,4*	—	—	—	—	—	—
Монетный Дворъ. (Hôtel des monnaies).														
Прибалтійскій р. (Prov. Baltiques).														
Петербургская—Petersbourg	1	—	—	—	—	—	—	—	—	—	—	—	—	зак. — / *566,4*

		Изготовлено (Production).						Выручено по заказамъ. (Recette de la commande).
		На продажу за свой счетъ. (Pour marché, à vendre).				для дальнѣйшей переработки на тѣхъ же фабрикахъ. (Pour l'élaboration suivante dans les mêmes fabriques).	по заказамъ изъ чужихъ матеріаловъ. (Sur la commande des matières d'autrui).	
		Тыс. пуд. Mill. pouds.	Штуки. Pièces.	На сумму т. р. Mill. roubles.	Итого на сумму т. р. Totale mill. roubles.	Тыс. пуд. Mill pouds.	Тыс. пуд. Mill. pouds.	Тыс. руб. Mill. roubles.
1	Всего заведеній по VIII группѣ 2.330							
	Выплавлено металловъ (Production des métaux)							
2	Мѣдь (Cuivre)	1.288,8	—	—	16.857,9	37,0	34,8	127,5
3	Свинецъ (Plomb)	33,3	—	—	101,3	—	—	—
4	» прокатанный (Plomb en rouleaux)	11,07	—	—	37,6	—	—	—
5	Цинкъ (Zinc)	620,3	—	—	2.346,4	—	—	—
6	Цинковая пыль (Poussière de Zinc)	10,94	—	—	32,8	—	—	—
7	Серебро (въ фунтахъ) (Argent)	7.126	—	—	84,6	—	—	—
8	Золото (въ фунтахъ) (Or)	1.042*)	—	—	572,1	—	59.690**)	282,9
9	Платина и иридій (Platine, iridium)	—	—	8,0	8,0	—	—	—
10	Ртуть (Mercure)	2,89	—	—	118,7	—	—	—
11	Чугунъ (Fonte)	55.586,6	—	—	24.195,1	115.467,8	—	—
	Металлы въ полупродуктахъ и издѣліяхъ (Métaux laminés, forgés ou fondus).							
12	Желѣзо пудлинговое (Fer puddlé)	959,2	—	—	797,6	6.168,5	—	—
13	» кричное (fer en loupes, aux bas-foyers)	81,6	—	—	76,9	1.223,3	—	—
14	Сталь пудлинговая (Acier puddlé)	15,9	—	—	23,0	98,2	—	—
15	» цементная (Ac. de cémentation)	3,0	—	—	4,5	33,1	—	—
16	» сортовая и рессорная (Ac. à maréchal, à ressorts)	—	—	—	—	124,5	—	—
17	Бессемеровскій металлъ (Lingots Bessemer)	855,6	—	—	734,9	21.200,3	—	—
18	Мартеновскій » (Lingots Martin)	5,196,9	—	—	4.357,4	137.102,4	—	—
19	Тигельная сталь (Ac. à creuset)	245,3	—	689,3	723,7	2,224,3	—	—
	» »	—	—	34,4		—	—	—
20	Сортовое, полосовое, универсальное и фасонное (кромѣ рельсъ) (Fers et aciers en barres, marchands et façonnés)	58.879,5	—	—	67.142,3	7.773,3	112,5	45,2
21	Котельное, листовое и корабельное (Fers et aciers en feuilles et plaques)	11.511,2	—	—	16.220,1	3.828,7	4,0	1,9
22	Кровельное (Tôles-fers et aciers)	18.708,2	—	—	35,266,0	445,7	—	—
23	Рельсы (Rails)	21.403,3	—	—	21.538,0	44,6	—	—
24	Бандажи (Bandages pour locomotives et wagons)	2.286,9	—	—	4.362,8	387,6	—	—
25	Стрѣлки, переводы и крестовины (Aiguills et autrs accessoires de chem. de fer.)	1.379,9	—	—	3.848,6	0,54	80ш.	3,38
26	Накладки и подкладки для ж. д. (Accessoires pour rails éclisses etc)	4.842,6	—	—	7.079,1	4,7	—	—
27	Костыли для ж. д. (Chevilletes)	414,6	—	—	651,9	—	—	—
28	Принадлежности къ переноснымъ и подвѣснымъ ж. д. (Accessoires pour les chemins de fer à transporter)	35,9	—	130,5	494,9	—	—	—
	»	—	—	364,4		—	—	—
29	Проволока прокатная (Fils de fer ronds et carrés)	6.143,4	—	—	9.118,5	3.310,4	—	—
30	Фасонныя отливки (Moulages façonnés)	937,3	—	—	2.528,6	1.145,2	—	—
31	Болванка не переработанная на самомъ заводѣ (Ac. en gueuses)	10.805,5	—	—	8.800,2	2.956,1	—	—
32	Обрѣзки и обсѣчки (Bouts, déchets, scraps)	5.822,7	—	—	3.169,2	13.248,6	—	—
	Чугунныя отливки. (Fonte ouvrée):							
33	Машинныя части въ необработанномъ видѣ. (Parties de machines sans retouches)	3.114,5	—	—	5.678,7	3.410,3	18,7	17,6
34	Трубы (Tuyaux en fonte)	1.931,7	—	2.679,8	2.841,3	11,8	—	—
	»	—	—	161,5				
35	Посуда (vaisselle)	1.801,0	—	—	2.610,9	795,5	—	—

*) Получено на аффинажныхъ заводахъ.
**) Сплавлено фунтовъ на золотосплавочныхъ лабораторіяхъ.

		Изготовлено (Production).						Выручено по заказамъ. (Recette de la commande).
		На продажу за свой счетъ. (Pour marché, à vendre).				для дальнѣйшей переработки на тѣхъ же фабрикахъ. (Pour l'elaboration suivante dans les mêmes fabriques).	по заказамъ изъ чужихъ матеріаловъ. (Sur la commande dès matières d'autrui).	
		Тыс. пуд. Mill. pouds.	Штуки. Pièces.	На сумму т. р. Mill. roubles.	Итого на сумму т. р. Totale mill. roubles.	Тыс. пуд. Mill. pouds.	Тыс. пуд. Mill. pouds.	Тыс. руб. Mill. roubles.
36	Печныя и кухонныя принадлежности (Ustensiles de cuisine et des poêles)	2.052,0	—	2.915,4	2.943,0	1,5	—	—
	»	—	—	27,6			—	—
37	Разное литье (Moulages divers)	8.068,4	—	12.915,1	12.968,9	4.482,0	2,3	3,0
	» »	—	—	53,8			—	—
38	Ковкій чугунъ (Fonte malléable)	655,9	—	—	1.093,6	138,4	—	6,2
39	Художественное чугунное литье (Moulages d'art en fonte)	0,79	—	—	25,7	—	—	—
40	Сплавы: фосфористая мѣдь, бронза (Alliagas de cuivre, bronze)	90,2	—	—	1.076,4	—	—	—
	бабитъ (babite)	21,4	—	322,0	322,1	—	—	—
	»	—	—	0,1				
41	Мѣдныя и бронзовыя отливки (Moulages de cuivre et de bronze)	79,7	—	1.580,1	1.581,3	219,2	16,06	40,6
	»	—	—	1,2				
42	Колокола, колокольчики и бубенчики (Clôches)	56,51	—	—	980,4	—	7,3	28,0
43	Мѣдь и латунь прокатанная (Cuivre et laiton laminés)	796,4	—	—	15.208,5	272,0	57,4	145,9
	Мѣдныя обрѣзки (Copeaux et limaille de cuivre)	0,7	—	—	6,5	—	—	—
44	Мѣднокотельныя издѣлія (Chaudronnerie en cuivre)	91,6	—	—	2.475,3	0,9	—	—
45	Цинковыя отливки (Moulages de zinc)	2,5	—	45,2	67,9	1,43	—	—
	» »	—	—	22,7				
46	Цинкъ прокатанный (Zinc laminé)	339,9	—	—	1.716,9	—		—
	Цинковыя издѣлія (Ouvrages en zinc)	—	—	44,7	44,7	—	—	—
47	Лента для приготовленія патроновъ (Rubans à cartouches métalliques)	67,4	—	—	1.358,7	6,3	—	—
	Трубы (Tuyaux):							
48	Желѣзныя и стальныя (de fer et d'acier)	2.760,4	—	9.805,3	10.451,8	47,6	199,2	125,6
	» »	—	—	646,5				
49	Оцинкованныя (zinqués)	297,7	—	—	1.253,0	—	—	—
50	Мѣдныя (de cuivre)	96,26	—	—	2.219,3	2,0	—	—
	Латунныя (de laiton)	29,84	—	—	618,9	0,2	—	—
51	Свинцовыя (de plomb)	42,7	—	—	153,7	—	20,2	5,4
52	Соединенія для желѣзныхъ и стальныхъ трубъ (raccords de tuyaux)	136,9	—	—	1.197,3	--	—	—
	Жесть (Fer-blanc):							
53	Черная (fer-noir)	655,7	—	—	1.409,2	3,8	—	—
54	Бѣлая (fer-blanc)	913,2	—	—	3.799,9	120,6	—	—
55	Стальная (f. d'acier)	—	—	—	—	35,0	—	—
	Освинцованная (f. zinqué)	24,6	—	—	70,0	—	—	—
56	Оцинкованное и луженое желѣзо и издѣлія изъ нихъ. (F. zinqué et étamé et ouvrages de ce matièr).	1.330,9	—	5.022,1	5.033,1	208,0	63,9	60,2
		—	—	11,0			—	0,9
	Машиностроеніе и издѣлія механическихъ заводовъ:							
57	Паровыя машины неподвижн. (Machines à vapeur fixes)	110,7	—	1.137,2	1.156,7	—	—	—
	» » »	—	11 ш.	12,1				
	» » »	—	—	7,4				
58	Судовыя машины (Machines à vapeur pour les bateaux)	76,5	—	1.035,9	4.318,7	—	—	—
	» »	—	16 ш.	3.282,8				
59	Локомобили (locomobiles)	81,9	—	557,6	682,8	—	—	—
	» »	—	47 ш.	125,2				
60	Газовые, керосиновые и нефтяные двигатели (Moteurs à gaz et à pétrole)	208,7	—	1.333,1	4.240,7	—	—	—
	»	—	264 ш.	2.611,8				
	»	—	—	295,8				

		Изготовлено (Production).						
		На продажу за свой счетъ. (Pour marché, à vendre).				для дальнѣйшей переработки на тѣхъ-же фабрикахъ. (Pour l'élaboration suivante dans les mêmes fabriques).	по заказамъ изъ чужихъ матеріаловъ. (Sur la commande des matières d'autrui).	Выручено по заказамъ. (Recette de la commande).
		Тыс. пуд. Mill. pouds.	Штуки. Pièces.	На сумму т. р. Mill. roubles.	Итого на сумму т. р. Totale mill. roubles.	Тыс. пуд. Mill. pouds.	Тыс. пуд. Mill. pouds.	Тыс.руб. Mill. roubles.
61	Тюрбины и водяные двигатели (Turbines et moteurs à eau)	25,6	—	159,1	421,5	—	—	—
	»	—	115 ш.	177,5		—	—	—
	»	—	—	84,9		—	—	—
	Вѣтряные двигатели (Moteurs à vent)	—	2 ш.	—	1,0	—	—	—
62	Насосы всякаго рода (Pompes de tout espèce)	77,7	—	1.116,9	2.051,2	—	—	—
	»	—	1.888 ш.	528,5		—	—	—
	»	—	—	405,8		—	—	—
без.	Гидравлическіе пресса (Presses hydrauliques)	—	—	1,3	1,3	—	—	—
63	Подъемныя машины (Appareils élévatoires)	134,0	—	978,6	1.472,6	—	—	—
	» »	—	634 ш.	475,0		—	—	—
	» «	—	—	19,0		—	—	—
	Разливной ковшъ	—	1 ш.	—	5,8	—	—	—
64	Приводы и приводныя части (Transmissions)	784,9	—	3.543,2	4.196,7	—	—	—
	» » »	—	—	653,5		—	—	—
65	Электрическія машины и приборы (Machines et appareils électriques)	—	143 ш.	15,8	8.799,2	—	—	—
	»	—	—	8.783,4		—	—	—
66	Паровозы и тендера (Locomotives)	—	565 ш.	21.417,1	25 490,6	—	—	—
	» »	—	—	4,073,5		—	—	—
67	Запасныя части къ нимъ (pièces de rechange pour locomotives)	242,1	—	1.577,6	2.330,7	—	—	—
	»	—	—	753,1		—	—	—
68	Вагоны (Wagons pour chem. de fer)	135,5	—	612,0	24.906,2	—	—	—
	«	—	10.414 ш.	23.185,0		—	—	—
	»	—	—	1.109,2		—	—	—
69	Запасныя части къ нимъ (pièces de rechange pour wagons)	360,5	—	1.174,5	3.226,4	—	—	—
	»	—	—	2.051,9		—	—	—
без.	Воздушные тормоза (Freins pneumatiques)	—	—	1.123,8	1.123,8	—	—	—
без.	Вагонетки всякаго рода (Wagonnets)	13,8	—	—	61,3	—	—	—
	Станки для обработки (Machines-outils):							
70	металла (pour le travail des métaux)	180,33	—	1.291,7	1.881,3	—	—	—
	»	—	8.436 ш.	210,6		—	—	—
	»	—	—	379,0		—	—	—
71	дерева (pour travailler le bois)	24,7	—	172,7	616,2	—	—	—
	»	—	172 ш.	32,0		—	—	—
	»	—	—	411,5		—	—	—
72	волокнистыхъ веществъ (pour l'industrie textile)	159,4	—	727,3	2.244,4	—	—	—
	» »	—	5.368 ш.	1.460,7		—	—	—
	» »	—	—	56,4		—	—	—
73	запасныя части къ нимъ (pièces de rechange pour ces machines)	50,0	—	280,7	437,4	—	0,92	2,1
	»	—	—	156,7		—	—	—
	Машины и аппараты для производствъ всякаго рода (Machines et appareils pour différens produits):							
74	для типографскаго дѣла (Machines d'imprimerie)	2,67	—	29,2	199,1	—	—	—
	»	—	12 ш.	150,0		—	—	—
	»	—	—	19,9		—	—	—
75	мельничныя (pour les moulins)	199,7	—	1.303,1	2.018,3	—	—	—
	»	—	1.755 ш.	609,6		—	—	—
	»	—	—	105,6		—	—	—

		Изготовлено (Production).						Выручено по заказамъ. (Recette de la commande).
		На продажу за свой счетъ. (Pour marché, á vendre).				для дальнѣйшей переработки на тѣхъ-же фабрикахъ. (Pour l'élaboration suivante dans les mêmes fabriques).	по заказамъ изъ чужихъ матеріаловъ. (Sur la commande des matières d'autrui).	
		Тыс. пуд. Mill. pouds.	Штуки. Pièces.	На сумму т. р. Mill. roubles.	Итого на сумму т. р. Totale mill. roubles.	Тыс. пуд. Mill. pouds.	Тыс. пуд. Mill. pouds.	Тыс. руб. Mill. roubles.
76	маслобойныя (pour la production des hüiles)	88,1	—	428,9	1.318,2	—	—	—
	»	—	483 ш.	290,5		—	—	—
	»	—	—	598,8		—	—	—
77	земледѣльческія (machines agricoles)	3.407,4	—	13.744,5	25.047,4	—	17,0	15,5
	»	—	259.077 ш.	9.673,1		—	26 шт.	0,9
	»	—	—	1.629,8		—	—	—
78	запасныя части къ землед. маш. (pièces de rechange pour les machines agricoles)	38,3	—	84,9	220,6	—	—	—
	»	—	—	135,7		—	—	—
79	для сахарныхъ заводовъ (pour l'industrie sucrière)	259,7	—	1.590,0	2.775,2	—	1,1	6,8
	»	—	497 ш.	12,8		—	—	—
	»	—	—	1.172,4		—	—	—
	формы для сахарныхъ головъ	—	93.300 ш.	—	231,7	—	—	—
80	для винокурен. и пивоварен. производствъ (appareils pour la distillation et la fabrication de la bière)	276,43	—	1.798,5	3,639,8	—	—	—
	»	—	497 ш.	50,3		—	—	—
	»	—	—	1.791,0		—	—	—
	виноградные пресса и дробилки (presses á vin et écraseurs de raisins)	2,7	—	—	12,2	—	—	—
	для производства искусств. минеральн. водъ (App. pour la fabrication d'eaux minérales artificeielles)	—	—	124,4	124,4	—	—	—
	для крахмальнаго производства (pour fabrication d'amidon)	3,5	—	—	25,0	—	—	—
	для содоваго производства (pour fabricat. de la soude)	30,5	—	—	109.8	—	—	—
81	для буренія (App. pour le sondage des terrains)	2,1	—	37,0	491,9	—	—	12,0
	»	—	2 ш.	9,2		—	—	—
	»	—	—	445,7		—	—	—
	золотопромыват. чаши (Bassins de lawage pour l'or)	—	6 ш.	—	10,4	—	—	—
82	для выдѣлки кирпича, черепицы и дробилки (App. pour fabrication de briques, tuiles et autres auvrages céramiques)	51,1	—	178,6	216,9	—	—	—
	«	—	254 ш.	35,4		—	—	—
	»	—	—	2,9		—	—	—
	для рѣзки торфа (pour la fabrication de la tourbe)	2,6	—	—	14,2	—	—	—
	Вращательн. печи для цементн. зав. (fourneaux pour la fabrication de ciments)	—	—	45,0	45,0	—	—	—
83	Для табачнаго и гильзоваго произв. (pour les fabriques de tabac et tubes à cigarettes)	6,9	—	285,9	496,4	—	—	—
	»	—	76 ш.	200,9		—	—	—
	»	—	—	9,6		—	—	—
	Швейныя машины (Machines à coudre)	—	500.622 ш.	—	6.469,8	—	—	—
	Къ нимъ станки (parties de mach. à coudre)	—	—	19,0	19,0	—	—	—
84	Для производствъ: кондитерскаго, колбаснаго и мыловареннаго (Mach. pour la confiserie, charcuterie et savonnerie)	4,8	—	—	81,1	—	—	—
85	» кожевеннаго (M. pour tanneries)	1,8	—	10,6	25,9	—	—	—
	» »	—	35 ш.	15,3		—	—	—
	Для скотобоенъ (M. pour abattoirs)	10,5	—	—	108,0	—	—	—
	Для выдѣлки картона, целлулозн. и др. массы (M. pour la fabrication de carton, de cellulose, pâte à papier)	—	—	350,0	350.0	—	—	—
	Вальцовки для обработки резины (M. pour élaboration de caoutchouc)	2,0	—	—	13,5	—	—	—
	Для пропитки шпалъ	7,5	—	—	60,0	—	—	—
	Красильные аппараты (Appareils pour teinturerie)	—	—	4,0	4,0	—	—	—

		Изготовлено (Production).						
		На продажу за свой счетъ. (Pour marchè à vendre.				для дальнѣйшей переработки на тѣхъ же фабрикахъ. (Pour l'élaboration suivante dans les mêmes fabriques).	по заказамъ изъ чужихъ матеріаловъ. (Sur la commande des matières d'autrui).	Выручено по заказамъ. (Recette de la commande).
		Тыс. пуд. Mill. pouds.	Штуки. Piéces.	На сумму т. р. Mill. roubles.	Итого на сумму т. р. Totale mill. roubles.	Тыс. пуд. Mill. pouds.	Тыс. пуд. Mill. pouds.	Тыс. руб. Mill. roubles.
86	Мосты, стропила и баки (Fermes de pont, constructions metalliques, bassins)	2.657,3	—	7.968,6	8.121,4	29,4	46,5	72,7
	»	—	—	152,8		—	—	—
87	Паровые котлы (Chaudières)	1.161,0	—	6.481,7	7.203,7	27 ш.	0,5	0,8
	»	—	581 ш.	448,5		—	—	—
	»	—	—	273,5		—	—	—
	Пароперегрѣватели (App. de surchauffage de la vapeur)	1,1	—	9,4	10,4	—	—	—
	»	—	2 ш.	1,0		—	—	—
88	Корпуса стальныхъ судовъ (Embarcations de mer, en fer)	482,7	—	5.114,6	10,942,9	—	—	—
	»	—	19 ш.	3.494,8		—	—	—
	»	—	—	2.333,5		—	—	—
	Рѣчные пароходы (Bateaux à vapeur fluviaux)	—	4 ш.	—	336,0	—	—	—
	Землесосъ (Bateau dragueur)	—	1 ш.	—	181,5	—	—	—
89	Пушки, лафеты и снарядн. станки (Canons, affûts)	229,2	—	9.919,4	12.384,1	—	—	—
	»	—	2.623 ш.	2.457,7		—	—	—
	»	—	—	7,0		—	—	—
90	Артиллерійскіе снаряды. (Projectiles)	345,4	—	4.289,1	16.229,9	79,9	—	—
	» »	—	332.714 ш.	4.119,5		—	—	—
	» »	—	—	7.821,3		—	—	—
91	Разныя машинныя части въ обработанномъ видѣ. (Parties de machines)	1.340,9	—	5.842,7	6.566,8	3,4	—	30,0
	»	—	—	724,1		—	—	—
92	Кузнечныя поковки. (Ouvrages forgés)	636,4	—	2.078,3	2.092,9	786,0	—	—
	» »	—	—	14,6		—	—	—
93	Разная арматура. (Accesoires pour chaudières, instruments de précision: manomètres etc)	218,0	—	3.737,1	4.516,6	211,2	12,6	58,7
	»	—	—	779,5				
	Пружины (ressorts)	—	—	30,0	30,0	—	—	—
94	Лопаты и вилы (pelles, fourches)	602,0	—	2.261,5	2.262,0	—	—	—
	» »	—	7.000 ш.	0,5		—	—	—
95	Косы и серпы (faux et serpes)	50,9	—	438,8	504,3	—	—	—
	» »	—	209.696 ш.	65,5		—	—	—
	Гвозди. (Clous):							
96	Рѣзные (cl.. découpés)	302,5	—	—	696,8	—	—	—
97	Подковные (cl. pour fers à cheval)	587,2	—	1.714,2	1.728,3	—	—	—
	» »	—	—	14,1		—	—	—
98	Сапожные (cl. pour la cordonnerie)	99,9	—	—	306,4	—	—	—
99	Проволочные (cl. en. fil métallique)	6.473,0	—	—	13.844,4	1,6	50,0	28,0
100	Мѣдные (cl. de cuivre)	2,02	—	—	42,9	—	0,12	0,1
101	Шурупы (vis à bois)	99,98	—	—	824,0	—	—	—
102	Болты, гайки и винты (boulons, ècrous, vis)	1.602,6	—	4.872,3	4.877,3	119,7	—	—
	» »	—	—	5,0		—	—	—
103	Заклепки (rivets)	578,0	—	—	1.414,6	111,4	4,4	2,2
104	Цѣпи (chaines)	161,5	—	—	664,6	1,86	1,0	1,5
	Якоря (ancres)	34,8	—	—	285,1	—	—	—
	Проволока (fil metallique):							
105	Тянутая желѣзная (en fer ou acier)	3.145,1	—	—	6.608,9	1.245,6	30,0	10,5
106	» мѣдная (en cuivre)	254,3	—	—	4.267,7	22,1	6,8	17,1
107	Изолированная (f. isolés)	341,2	—	—	4.270,2	3,1	—	—
	Никкелевая и аллюминіевая (f. en nickel et à aluminium)	0,038	—	—	3,2	—	—	—

		Изготовлено (Production).						Выручено по заказамъ. (Recette de la commande).
		На продажу за свой счетъ. (Pour marché, à vendre).				для дальнѣйшей переработки на тѣхъ же фабрикахъ. (Pour l'élaboration suivante dans les mêmes fabriques).	по заказамъ изъ чужихъ матеріаловъ. (Sur la commande des matières d'autrui).	
		Тыс. пуд. Mill. pouds.	Штуки. Pièces.	На сумму т. р. Mill. roubles.	Итого на сумму т. р. Totale mill. roubles.	Тыс. пуд. Mill. pouds.	Тыс. пуд. Mill. pouds.	Тыс. руб. Mill. roubles.
108	Канаты проволочные (câbles de fil métallique)	164,5	—	—	1.509,5	—	—	—
109	Кабели (câbles électriques)	132,0	—	—	1.690,1	—	—	—
110	Издѣлія изъ проволоки. (Ouvrages en fil métal.)	8,5	—	32,6	66,2	—	—	—
	» » »	—	—	33,6		—	—	—
111	Ножевой товаръ. (Coutellerie)	0,3	—	5,4	1.745,9	—	—	—
	» »	—	843.700 дюж.	1 560,0		—	73.800 дюж.	92,4
	» »	—	—	180,5		—	—	—
112	Жестяныя и др. коробки (Ouvrages et boîtes en fer-blanc)	738,	—	3.772,5	5.631,4	—	—	—
	»	—	15.931.900 ш.	876,2		—	—	—
	»	—	—	982,7		—	—	—
113	Скобяной и замочный товаръ (Serrurerie: pentures, verrous, boutons de portes, serrures etc)	455,9	—	2.610,1	4.043,6	—	10,1	17,1
	»	—	220.500 ш.	40,2		—	21.600 ш.	3,0
	»	—	—	1.393,3		—	—	—
114	Мѣдная домашняя утварь (Ustensiles de cuivre et de laiton)	52,02	—	1.146,7	1.148,1	—	6,3	29,1
	»	—	—	1,4		—	—	—
115	Мѣдная церковная утварь (Objets de cuivre pour les églises)	5,9	—	272,3	387,3	—	—	—
	»	—	—	115,0		—	—	—
116	Самовары и части ихъ (Samovarts et ébauches)	217,62	—	—	4.287,9	—	—	—
117	Металлич. пуговицы и запонки (Boutons métalliques)	25,3	—	453,1	793,5	—	—	—
	»	—	102.381 грос.	180,7		—	—	—
	»	—	—	159,7		—	—	—
118	Кокарды, надписи, вѣнки и проч. (Cocards, chiffres, couronnes etc)	18,9	—	212,9	352,9	—	—	—
	»	—	—	140,0		—	—	—
119	Оловян. и свинц. листы, капсюли и пломбы (feuilles de plomb et d'étain, capsules de bouteilles etc)	289,53	—	1.379,5	1,381,4	—	88,0	69,9
	»	—	—	1,9		—	—	—
120	Фольга (paillon)	6,95	—	—	177,4	—	0,6	14,8
121	Золото сусальное (Oripeau jaune)	—	30.000 книж.	50,0	56,86	—	—	4,2
	»	11 ф. 19 зол.	—	6,86		—	—	
	Серебро сусальное (Oripeau blanc)	60 ф. 8 зол.	—	—	2,24	—	—	
	за очистку золотосодержащихъ соровъ	—	—	—	—	—	—	3,0
122	Золото и серебро прокатанное (Or et argent laminés)	1.200 фун.	—	—	15.0	—	11.416 фун.	17,24
	»	—	—	—	—	—	—	9,4
	Посуда (vaisselle, ustensile de cuisine):							
123	Желѣзная и стальная черная (de fer et d'acier noir)	161,2	—	813,5	825,1	—	—	25,4
	»	—	68.925 ш.	5,1		—	—	—
	»	—	—	6,5		—	—	—
124	Желѣзн. и стальн. луженая (de fer et d'acier étamés)	193,4	—	995,1	1.336,9	—	—	—
	»	—	340.827 ш.	106,9		—	—	—
	»	—	—	234,9		—	—	—
125	Желѣзная и стальная эмалированная (émaillés)	286,5	—	3.381,7	3.383,5	—	—	—
	»	—	4.557 ш.	1,8		—	—	—
	Желѣзная и стальная крашенная (vernis et peints)	—	17.875 ш.	—	3,0	—	—	—
126	Чугунная эмалированная (vais. en fonte émaillée)	1.085,9	—	—	2.586,3	—	—	—
127	Гильзы, патроны и пистоны (douilles, cartouches et capsules)	76,7	—	1.193,8	3.079,9	—	—	—
	»	—	221.026.900ш.	1.886,1		—	—	—

		Изготовлено (Production).						
		На продажу за свой счетъ. (Pour marché, à vendre).				для дальнѣйшей переработки на тѣхъ же фабрикахъ. (Pour l'élaboration suivante dans les mêmes fabriques).	по заказамъ изъ чужихъ матеріаловъ. (Sur la commande des matières d'autrui).	Выручено по заказамъ. (Recette de eacommande).
		Тыс. пуд. Mill. pouds.	Штуки. Pièces.	На сумму т. р. Mill. roubles.	Итого на сумму т. р. Totale mill. roubles.	Тыс. пуд. Mill. pouds.	Тыс. пуд. Mill. pouds.	Тыс. руб. Mill. roubles.
128	Штамповка изъ тонкаго листового металла (Estempage de tôle)	66,4	—	567,6	738,4	3,3	—	—
	»	—	—	170,8		—	—	—
129	Иголки и булавки (Aiguilles et épingles)	13,0	—	512,8	661,7	—	—	—
	»	—	287.404.100m.	148,9		—	—	—
130	Шпильки, крючки и петли (Epingles à cheveux, crochets à tricoter, broder etc)	85,3	—	459,6	513,8	—	—	—
	»	—	9.500 гр.	21,4		—	—	—
	»	—	—	32,8		—	—	—
131	Лампы и фонари (Lampes et lanternes)	1,5	—	10,0	2.384,6	—	—	—
	»	—	516.792 ш.	1.370,2		—	—	—
	»	—	—	1.004,4		—	—	—
132	Игрушки (Jouets métal.)	—	11.775 гр.	46,4	122,8	—	—	—
	»	—	—	76,4		—	—	—
133	Иконы и ризы (Images saintes)	3.3	—	81,0	240,4	—	—	1,5
	»	—	200.000 ш.	57,1		—	—	—
	»	—	—	102,3		—	—	—
134	Бронза художественная (Objets d'art en bronze)	2,51	—	201,6	360,03	—	—	—
	»	—	42 ш.	0,83		—	—	—
	»	—	—	157,6		—	—	—
135	Золотыя, серебряныя и мельхіоровыя издѣлія (Articles d'or, d'argent melchior et métal plaqué)	221.268 ф.	—	1.938,5	4.844,2	—	6.440 ф.	72,6
	»	—	117 ш.	8,5		—	—	12,5
	»	—	—	2.897,2		—	—	—
136	Золоченіе, серебреніе и никкелированіе (Dorure, argenture, nickelure)	—	—	47,7	47,7	—	—	112,4
	Платиновыя издѣлія (проволока, посуда, пластинки) (Platine en fil et en ouvrages)	20 ф. 9 з.	—	—	20,8	—	—	—
137	Физич., оптич., хирургич. инструменты, электротехнич. и фотографич. принадлежности (Instruments et appareils de physique, optique et chirurgique; accessoires électrotechniques et photographiques)	—	—	5.158,1	5.158,1	—	—	16,5
	Счетныя машины (Machines à calculer)	—	—	100,9	100,9	—	—	—
138	Экипажи (Voitures, calèches, phaétons)	2,65	—	3,45	1.309,0	—	—	—
	»	—	8.524 ш.	1.198,6		—	—	3,5
	»	—	—	106,9		—	—	—
139	Ремонтъ экипажей и ихъ части (Réparation de voitures)	29,5	—	141,2	1.093,8	—	—	28,0
	»	—	—	952,6		—	—	—
	Военный обозъ (équipages militaires)	—	—	297,8	297,8	—	—	—
	Велосипеды (vélocipèdes)	—	2.600 ш.	157,0	479,0	—	—	—
	»	—	—	322,0		—	—	—
	Автомобили (Automobiles)	—	5 ш.	—	21,2	—	—	—
140	Дробь (plomb de chasse)	69,65	—	—	258,1	—	100,3	48,8
141	Берды и ремизы (ros et lames de métiers)	—	—	482,0	482,0	—	—	0,05
142	Перья стальныя (въ гроссахъ) (plumes métalliques)	—	1.143.000 гр.	—	359,9	—	—	—
	Письменныя принадлежности (Accessoires d'écriture)	—	—	34,1	34,1	—	—	—
	Аппараты для перелистыванія нотъ	—	500 ш.	—	8,0	—	—	—
143	Новые напильники (Limes)	56,8	—	529,9	984,2	—	—	—
	»	—	206.066 дюж.	340,4		8.213 дюж.	—	—
	»	—	—	113,9		—	—	—
144	Пересѣченные напильники (limes retailleés)	5,91	—	24,74	93,32	—	—	—
	»	—	15.828 дюж.	60,58		—	9,7	53,4
	»	—	—	8,0		—	24.750 дюж.	85,6

		Изготовлено. (Production).						Выручено по заказамъ. (Recette de la commande).
		На продажу за свой счетъ. (Pour marché, á vendre)				для дальнѣйшей переработки на тѣхъ же фабрикахъ. (Pour l'élaboration suivante dans les mêmes fabriques).	по заказамъ изъ чужихъ матеріаловъ. (Sur la commande des matières d'autrui).	
		Тыс. пуд. Mill. pouds.	Штуки. Pièces.	На сумму т. р. Mill roubles.	Итого на сумму т. р. Totale mill. roubles.	Тыс. пуд. Mill. pouds.	Тыс. пуд. Mill. pouds.	Тыс. руб. Mill. roubles.
145	Ручные ремесленные инструменты (Outils pour métiers).	200,5	—	1.457,3		—	—	—
	»	—	110.600 дюж.	590,6	2.114,6	—	—	—
	»	—	—	66,7		—	—	—
	Точеніе и полировка ручныхъ инструментовъ (aigiusage et finissage d'outils pour métiers).	—	—	—	—	—	—	39,8
146	Оловянная и свинцовая посуда (Vaisselle d'étain et de plomb)	4,3	—	43,6	78,7	—	—	0,3
	»	—	—	35,1				
147	Издѣлія изъ бѣлаго металла (Ouvrages en alliage blanc)	6,01	—	70,4	128,2	—	—	—
	»	—	—	57,8		—	—	—
	Аллюминіевыя издѣлія (Ouvrages en aluminium)	—	—	—	—	—	0,4	4,7
148	Огнестрѣльное оружіе (armes à feu).	7,3	—	147,0	160,6	—	—	—
	»	—	—	13,6		—	—	—
149	Холодное оружіе (armes blanches).	5,6	—	547,5	587,5	—	—	—
	»	—	—	40,0		—	—	—
150	Желѣзныя и мѣдныя ткани (Tissus en fil de cuivre et de fer)	40,3	—	230,3	280,3	—	—	—
	»	—	—	50,0		—	—	—
151	Вѣсы (Balances)	38,3	—	247,4	1.791,7	—	—	—
	»	—	1.580 ш.	111,7		—	—	—
	»	—	—	1.432,6		—	—	—
152	Несгораемые шкафы и сундуки (coffres-forts)	56,14	—	273,5	379,5	—	0,165	0,3
	»	—	429 ш.	29,0				
	»	—	—	77,0				
153	Кровати, матрасы и желѣзная мебель (Lits et meubles en fer).	221,2	—	1.435,1	2.126,3	—	0,4	0,6
	»	—	204 ш.	3,3				
	»	—	—	687,9				
154	Желѣзныя лѣстницы, рѣшетки, навѣсы, ворота и т. п. (Pièces d'architecture en fonte et en fer: escaliers, grillages, toitures etc).	675,2	—	2.698,1	2.762,7	2,1	0,1	0,4
	»	—	500 ш.	64,4				
	»	—	—	0,2				
155	Желѣзные кухонные очаги и печи (Fourneaux en fer de cuisines).	144,5	—	383,8	396,6	—	—	—
	»	—	123 ш.	12,8		—	—	—
	Походныя кухни (Cuisines militaires)	—	723 ш.	—	295,0	—	—	—
156	Части для отопленія и вентиляціи (Accessoires de chauffage et ventilation)	21,38	—	136,7	592,0	—	—	—
	»	—	—	455,3		—	—	—

	Изготовлено (Production).						
	На продажу за свой счетъ. (Pour marchè, à vendre).				для дальнѣйшей переработки на тѣхъ же фабрикахъ. (Pour l'élaboration suivante dans les mêmes fabriques).	по заказамъ изъ чужихъ матеріаловъ. (Sur la commande des matières d'autrui).	Выручено по заказамъ. (Recette de la commande).
	Тыс. пуд. Mill. pouds.	Штуки. Pièces.	На сумму т. р. Mill. roubles.	Итого на сумму т. р. Total mill. roubles.	Тыс. пуд. Mill. pouds.	Тыс. пуд. Mill. pouds.	Тыс. руб. Mill. roubles.
Ремонтъ (Atelier de réparation):							
157 с. Судовъ (de navires et flotte de commerce)	—	—	—	11.380,2	—	—	52,0
158 к. Котловъ (de chaudières)	—	—	—	799,3	—	—	17,7
159 схз. Сельскохозяйственныхъ машинъ и орудій (de machines agricoles)	—	—	—	742,6	—	—	20,4
Паровозовъ (de locomotives)	—	—	—	1.914,1	—	—	—
160 р. Разнаго рода машинъ, механизмовъ и фабрично-заводскихъ устройствъ (de machines et d'outillage pour industries diverses)	—	—	—	15.162,4	—	—	837,8
Водопроводныя работы (de services des eaux de villes)	—	—	—	96,0	—	—	—
161 Непоименованныя издѣлія (Ouvrages non dénommés)	—	—	—	32.043,1	—	—	123,0
Установка машинъ (installation des machines)	—	—	—	10,8	—	—	—
Желѣзнодорожныя и ремонтныя мастерскія (Ateliers de réparation de chemins de fer).							
162 Ремонтъ подвижного состава (rèparation des locomotives et wagons)	—	—	—	70.999,8	—	—	—
163 Ремонтъ телеграфныхъ и телефонныхъ приборовъ (des appareils de télégraphe et téléph.)	—	—	—	109,8	—	—	—
Ремонтъ станціоннаго инвентаря (de materiel des stations)	—	—	—	225,1	—	—	—
164 Ремонтъ судовъ и элеваторовъ (d'embarcations et élévateurs)	—	—	—	93,9	—	—	—
Добыто газа на (production de gaz d'éclairage)	—	—	—	37,5	—	—	—
Монетный Дворъ (Hôtel des monnais).							
Чеканка монеты, изготовленіе медалей, штемпелей, знаковъ, клеймъ, опробованіе драгоцѣнныхъ металловъ и ихъ раздѣленіе (Recette de la commande de traveaux divers)	—	—	—	—	—	—	566,4

Кромѣ того, въ графѣ разныхъ значится издѣлій, относящихся къ другимъ группамъ, на 148.300 руб., а именно:

Мѣдный купоросъ	тыс. пуд.	3,7	На сумму т. р.	18,45
Желѣзный купоросъ	» »	23,7	» » » »	9,6
Хлористый цинкъ	» »	15,0	» » » »	24,0
Огнеупорный и шлакозый кирпичъ	» »	—	» » » »	96,2

Группа IX. Сводная таблица А общихъ свѣдѣній о заведеніяхъ по обработкѣ минеральныхъ веществъ.
Gr. IX. Tabl. A. État de l'industrie de substances minérales (verre, porcelaine, ciments etc).

Группа IX, табл. А (gr. IX, tabl. A).

Разряды заведеній по родамъ производствъ и мѣстонахожденію. (Classification des fabriques par régions et d'après le genre de production).	Число заведеній.	Сумма производства въ тысячахъ рублей.	Выручка по заказамъ въ тысячахъ рублей.	Число рабочихъ. Работавшихъ при заведеніи. Мужчинъ. Взросл.	Мужчинъ. Малол.	Женщинъ. Взросл.	Женщинъ. Малол.	ВСЕГО (обоего пола).	Работавшихъ внѣ заведенія (на сторонѣ).	Паровые котлы. Число котловъ.	Паровые котлы. Поверхность нагрѣва (кв. фут.).	Число и сила двигателей. Паровыхъ: неподвижныхъ машинъ, локомобилей и турбинъ паровыхъ. Число ихъ.	Паровыхъ: неподвижныхъ машинъ, локомобилей и турбинъ паровыхъ. Число силъ.	Двигателей внутрен. сгоранія: нефтяныхъ, керосинов., бензин. и газовыхъ. Число ихъ.	Двигателей внутрен. сгоранія: нефтяныхъ, керосинов., бензин. и газовыхъ. Число силъ.	Водяныхъ: турбинъ и колесъ. Число ихъ.	Водяныхъ: турбинъ и колесъ. Число силъ.	Электромоторовъ (отъ чужихъ генерат.), кон. привод. и вѣтр. двигател. Число ихъ.	Электромоторовъ (отъ чужихъ генерат.), кон. привод. и вѣтр. двигател. Число силъ.	Родъ и количество потребленнаго топлива. Тысячъ пудовъ. Твердаго минеральн. топлива: камен. угля, кокса и антрацита.	Тысячъ пудовъ. Древеснаго угля.	Тысячъ пудовъ. Жидкаго минеральн. топл.: мазута, нефти, керос. и бензина.	Кубич. саженъ. Дрова.	Кубич. саженъ. Торфъ.	Разнаго: брикетъ, сучьевъ, пней, соломы, газа, отбросовъ производ. (на сумму тыс. руб.).	Главные расходы (въ тысячахъ руб.). Сырые матеріалы.	Топливо всякое.	Плата рабочимъ. Работавшимъ при заведеніи. Деньгами.	Плата рабочимъ. Работавшимъ при заведеніи. Натурою (харчи, квартира, доплат. выдачи).	Плата рабочимъ. Работавшимъ на сторонѣ.	За наемъ помѣщеній и движущей силы.
	1	2	3	4	5	6	7	8	9	10	11	12	13	14	15	16	17	18	19	20	21	22	23	24	25	26	27	28	29	30	31
Производство стеклянныхъ, хрустальныхъ и зеркальныхъ издѣлій (Verreries).	**226**	**34.064,7**	—	**31.937**	**5.033**	**5.546**	**2.581**	**45.097**	**130**	**138**	**55.275**	**120**	**5.411**	**28**	**906**	**13**	**236**	з. 18 н. 52	38 57	**8.826,9**	**12,8**	**530,4**	**344.787**	**20.459**	**137,0**	**7.993,3**	**5.399,5**	**10.123,1**	**447,6**	**28,3**	**180,7**
Сѣверный р. (Nord).																															
Вологодская—Vologda	4	247,3	—	327	11	27	3	368	—	—	—	—	—	—	—	—	—	—	—	—	0,6	0,1	5.876	—	—	57,7	51,7	62,9	—	—	1,5
Новгородская—Novgorod	11	2.162,7	—	1.705	421	440	257	2.823	—	8	2.379	8	178	1	12	1	10	к. 3	3	0,6	—	0,2	29.303	—	—	553,3	339,5	645,2	71,5	—	17,3
Псковская—Pskof	1	165,6	—	183	29	41	13	266	—	1	382	1	45	—	—	—	—	—	—	—	—	—	2.400	—	—	42,7	19,3	45,9	21,0	—	—
Итого—Total	16	2.575,5	—	2.215	461	508	273	3.457	—	9	2.761	9	223	1	12	1	10	к. 7	7	0.6	0,6	0,3	37.579	—	—	653,7	410,5	754,0	92,5	—	18,7
Восточный р. (Est).																															
Вятская—Viatka	7	619,3	—	712	120	47	60	939	48	2	429	2	40	—	—	2	7	к. 2	3	—	—	—	17.107	—	—	141,0	106,9	188,2	1,2	5,3	0,3
Казанская—Kazan	3	310,1	—	333	36	37	26	432	—	—	—	—	—	—	—	—	—	—	—	—	—	—	4.320	—	—	67,3	63,1	94,5	3,2	—	6,6
Оренбургская—Orenbourg	2	35,1	—	46	—	5	—	51	—	—	—	—	—	—	—	1	6	—	—	—	—	—	932	—	—	8,9	7,4	11.2	0,9	—	0,4
Пермская—Perm	5	499,4	—	532	97	71	84	784	—	1	239	1	10	—	—	—	—	к. 2	2	—	—	—	12.709	1.553	1,4	127,0	83,3	143,4	2,3	—	0,5
Уфимская—Oufa	1	242,2	—	310	—	—	—	310	—	1	300	1	25	—	—	1	75	—	—	—	—	—	8.502	—	—	40,0	34,0	87,7	3,6	—	—
Итого—Total	18	1.706,1	—	1.933	253	160	170	2.516	48	4	968	4	75	—	—	4	88	к. 4	5	—	—	—	43.570	1.553	1,4	384,2	294,6	525,0	11,2	5,3	7,7
Прибалтійскій р. (Prov. Baltiques).																															
Курляндская—Courlande	4	270,1	—	205	—	10	—	215	—	1	107	1	6	—	—	—	—	—	—	—	—	—	4.713	—	—	57,5	50,2	83,2	—	—	1,3
Лифляндская—Livonie	9	956,5	—	665	35	142	4	846	—	3	368	3	26	1	8	2	60	к. 1 э. 1	1 5	325,7	—	0,7	5.475	400	0,6	198,0	147,7	294,8	10,1	—	2,7
С.-Петербургская—St. Pétersbourg	12	2.769,9	—	1.841	161	130	35	2.167	—	14	6.898	8	1.428	5	208	—	—	к. 1	1	344,4	1,3	50,3	22.110	4,999	14,7	800,8	432,2	647,8	8,7	—	14,8
Эстляндская—Esthonie	1	48,5	—	32	—	—	—	32	—	—	—	—	—	—	—	—	—	—	—	—	—	—	900	—	—	10,8	8,8	13,0	—	—	—
Итого—Total	26	4.045,0	—	2.743	196	282	39	3.260	—	18	7.373	12	1.460	6	216	2	60	э. 1 к. 2	5 2	670,1	1,3	51,0	33.198	5.399	15,3	1.067,2	638,9	1.038,8	18,8	—	18,7
Центр.-промышл. р. (Centre industriel).																															
Владимірская—Vladimir	26	3.173,6	—	4.273	892	556	409	6.130	—	13	5.131	12	257	5	48	1	12	к. 11	12	—	7,2	2,4	34.670	155	53,3	852,6	467,2	1.064,8	75,3	—	17,7
Калужская—Kalouga	2	323,4	—	235	57	32	39	363	—	—	—	—	—	—	—	—	—	—	—	—	—	—	8.112	—	—	78,4	64,2	84,8	—	—	—
Костромская—Kostroma	3	220,7	—	277	46	37	20	380	—	1	200	1	10	—	—	—	—	к. 3 э. 4	3 4	—	—	—	1.625	—	—	63,1	29,7	77,8	—	—	—
Московская—Moscou	10	1.291,7	—	1.380	159	259	76	1.874	—	3	800	3	47	8	110	—	—	к. 2	2	3,6	—	146,2	6.577	—	3,6	258,4	181,2	448,9	18,0	—	7,1
Нижегородская—Nijni-Novgorod	7	498,0	—	613	105	20	13	751	—	—	—	—	—	—	—	—	—	к. 7	7	—	—	—	10.014	—	3,2	150,8	87,9	137,6	16,1	—	1,5
Смоленская—Smolensk	6	682,9	—	763	100	99	74	1.036	—	3	639	3	40	—	—	—	—	к. 2	2	—	—	—	16.860	—	—	179,0	128,7	159,5	53,6	—	3,5
Тверская—Tver	13	2.160,8	—	1.738	430	340	199	2.707	—	6	2.507	5	175	1	10	—	—	к. 4	4	—	—	94,4	26.480	—	5,6	699,3	401,8	655,6	26,6	—	2,3
Итого—Total	67	8.351,2	—	9.279	1.789	1.343	830	13.241	—	26	9.277	24	529	14	168	1	12	э. 4 к. 29	4 30	3,6	7,2	243,0	104.338	155	65,7	2.281,6	1.360,7	2.629,1	189,6	—	32,1
Центр.-черноз. р. (Centre agricole).																															
Воронежская—Voronège	1	65,0	—	147	22	43	18	230	—	—	—	—	—	—	—	—	—	—	—	50,0	—	—	—	—	—	10,6	10,0	20,4	—	—	4,0
Орловская—Orel	5	2.490,1	—	3.579	496	817	328	5.220	—	8	1.448	8	94	2	400	3	28	—	—	—	—	—	33.174	—	37,9	441,4	346,3	708,7	114,7	—	—
Пензенская—Penza	3	841,0	—	981	243	168	145	1.537	—	2	2.666	1	200	1	23	—	—	к. 2	2	—	—	0,5	9.651	100	—	216,8	79,3	297,6	1,2	—	—
Рязанская—Riazan	2	709,6	—	613	—	24	—	637	—	3	712	3	36	—	—	—	—	—	—	—	—	—	11.278	—	9,6	136,4	124,0	181,9	—	—	—
Саратовская—Saratof	1	170,0	—	110	22	58	24	214	—	—	—	—	—	1	25	—	—	—	—	84,9	—	1,9	1.193	—	—	40,9	41,9	51,7	—	—	—
Тамбовская—Tambof	1	2,7	—	21	—	4	—	25	—	—	—	—	—	—	—	—	—	—	—	—	—	—	25	—	—	0,9	0,5	0,7	—	—	—
Харьковская—Kharkof	2	504,8	—	281	5	93	2	381	—	2	2.295	1	100	—	—	—	—	—	—	510,2	—	—	7	—	—	71,1	72,4	101,1	—	—	—
Итого—Total	15	4.783,2	—	5.732	788	1.207	517	8.244	—	15	7.121	13	430	4	448	3	28	к. 2	2	645,1	—	2,4	55.328	100	47,5	917,1	674,4	1.362,1	115,9	—	4,0
Сѣверо-западный р. (Nord-Ouest).																															
Виленская—Vilna	4	670,9	—	772	146	217	68	1.203	30	4	938	5	46	—	—	—	—	—	—	—	—	—	7.980	405	—	129,6	110,4	228,8	0,7	11,6	2,5
Витебская—Vitebsk	2	440,0	—	356	147	144	60	707	50	2	387	2	22	—	—	—	—	—	—	—	—	—	5.210	—	—	109,4	81,6	171,3	—	11,1	4,5
Гродненская—Grodno	3	146,0	—	219	41	66	18	344	—	2	589	2	48	—	—	—	—	—	—	—	—	—	3.600	—	—	43,9	29,2	54,5	—	—	3,9
Минская—Minsk	6	673,8	—	701	89	155	33	978	—	5	1.749	5	102	—	—	—	—	—	—	—	—	—	9.720	—	1,0	164,6	120,8	221,3	0,6	—	6,5
Могилевская—Moguilef	3	366,0	—	325	57	64	20	466	—	—	—	—	—	—	—	—	—	к. 2	2	—	—	—	7.192	1.667	—	107,6	72,8	121,9	—	—	1,5
Итого—Total	18	2.296,8	—	2.373	480	646	199	3.698	80	13	3.663	14	218	—	—	—	—	к. 2	2	—	—	—	33.702	2.072	1,0	555,1	414,9	797,8	1,3	22,7	18,9
Юго-Западный р. (Sud-Ouest.).																															
Волынская—Volynie	16	1.162,3	—	1.545	246	340	152	2.283	2	10	4.355	10	231	—	—	—	—	—	—	0,4	—	—	17.130	—	4,0	257,6	232,9	386,3	1,9	0,3	24,2
Кіевская—Kief	5	386,9	—	348	126	68	86	628	—	—	—	—	—	1	8	—	—	—	—	—	—	0,6	5.677	—	—	90,0	72,1	106,7	—	—	7,6
Итого—Total	21	1.549,2	—	1.893	372	408	238	2.911	2	10	4.355	10	231	1	8	—	—	—	—	0,4	—	0,6	22.807	—	4,0	347,6	305,0	493,0	1,9	0,3	31,7

Разряды заведенiй по родамъ производствъ и мѣстонахожденiю. (Classification des fabriques par régions et d'après le genre de production).	Число заведенiй.	Сумма производства въ тысячахъ рублей.	Выручка по заказамъ въ тысячахъ рублей.	Число рабочихъ. Работавшихъ при заведенiи. Мужчинъ. Взросл.	Мужчинъ. Малол.	Женщинъ. Взросл.	Женщинъ. Малол.	ВСЕГО (обоего пола).	Работавшихъ внѣ заведенiя (на сторонѣ).	Паровые котлы. Число котловъ.	Паровые котлы. Поверхность нагрѣва (кв. фут.).	Число паровыхъ: неподвижныхъ машинъ, локомобилей и турбинъ паровыхъ. Число ихъ.	Число силъ.
	1	2	3	4	5	6	7	8	9	10	11	12	13
Южный р. (Sud).													
Донская обл.—Ter. du Don	1	140,0	—	150	52	10	8	220	—	1	19	1	4
Екатеринославская—Iekaterinoslav	4	3.555,6	—	1.656	132	151	96	2.035	—	15	9.594	5	1.546
Кубанская обл.—Territ. du Kouban	1	105,3	—	38	14	—	—	52	—	1	24	1	2
Терская обл.—Ter. du Terek	1	60,8	—	30	22	—	8	60	—	1	300	1	15
Херсонская—Kherson	1	16,0	—	10	—	—	—	10	—	—	—	—	—
Итого—Total	8	3.877,7	—	1.884	220	161	112	2.377	—	18	9.937	8	1.567
Привислинскій р. (Pologne).													
Варшавская—Varsovie	12	975,8	—	616	46	147	28	837	—	4	642	4	53
Люблинская—Lublin	2	444,8	—	242	95	159	85	581	—	4	1.736	7	126
Петроковская—Pétrokof	9	2.224,6	—	1.801	158	376	38	2.373	—	11	5.718	9	382
Плоцкая—Plotzk	1	33,7	—	36	—	—	—	36	—	—	—	—	—
Радомская—Radom	2	99,5	—	95	—	10	—	105	—	—	—	—	—
Сѣдлецкая—Siedletz	5	423,7	—	427	60	76	10	573	—	4	1.259	4	92
Итого—Total	31	4.202,2	—	3.217	359	768	161	4.505	—	23	9.355	24	653
Закавказскій р. (Transcaucase).													
Тифлисская—Tiflis	1	275,0	—	256	22	—	7	285	—	2	465	2	25
Западно-Сибирскій р. (Sibérie Occid.).													
Тобольская—Tobolsk	2	223,8	—	242	18	43	27	330	—	—	—	—	—
Томская—Tomsk	1	36,0	—	30	20	10	—	60	—	—	—	—	—
Итого—Total	3	259,8	—	272	38	53	27	390	—	—	—	—	—
Восточно-Сибирскій р. (Sibérie-Orientale.).													
Енисейская—Jenisseisk	1	133,0	—	120	40	10	8	178	—	—	—	—	—
Приморская обл.—Ter. Maritime	1	10,0	—	20	15	—	—	35	—	—	—	—	—
Итого—Total	2	143,0	—	140	55	10	8	213	—	—	—	—	—
Производство фарфоровыхъ и фаянсовыхъ издѣлiй. (F. de porcelaine et de faïence)	**43**	**11.804,7**	**—**	**12.660**	**542**	**6.226**	**370**	**19.798**	**97**	**66**	**42.557**	**54**	**4.175**
Сѣверный р. (Nord).													
Новгородская—Novgorod	3	1.785,3	—	1.482	145	1.014	135	2.776	—	15	11.261	14	836
Прибалтiйскій р. (Prov. Baltiques).													
Лифляндская—Livonie	2	1.592,3	—	2.039	65	1.253	41	3.398	—	9	5.697	6	1.020
С.-Петербургская—St. Pétersbourg	3	555,9	—	581	11	39	—	631	—	5	2.080	3	150
Итого—Total	5	2.148,2	—	2.620	76	1.292	41	4.029	—	14	7.777	9	1.170
Центрально-промышл. р. (Centre industriel).													
Владимiрская—Vladimir	2	1.365,0	—	1.940	133	766	53	2.892	—	4	3.420	6	452
Калужская—Kalouga	1	341,0	—	269	12	340	49	670	—	—	—	—	—
Московская—Moscou	8	1.340,7	—	1.427	7	671	36	2.141	97	5	2.746	3	118
Тверская—Tver	1	988,1	—	932	—	638	—	1.570	—	5	3.117	2	150
Ярославская-Jaroslav	1	549,1	—	614	38	243	22	917	—	2	2.000	1	120
Итого—Total	13	4.583,9	—	5.182	190	2.658	160	8.190	97	16	11.283	12	840
Центр.-черноз. р. (Centre agricole).													
Тамбовская—Tambof	2	20,6	—	49	—	1	—	50	—	—	—	—	—
Харьковская—Kharkof	1	1.072,4	—	1.141	—	537	—	1.678	—	2	3.420	2	650
Итого—Total	3	1.093,0	—	1.190	—	538	—	1.728	—	2	3.420	2	650
Юго-Западный р. (Sud-Ouest).													
Волынская—Volynie	9	819,9	—	1.090	109	203	23	1.425	—	9	4.560	8	372

Число и сила двигателей. Двигателей внутрен. сгоранiя: нефтяныхъ, керосинов., бензин. и газовыхъ. Число ихъ.	Число силъ.	Водяныхъ: турбинъ и колесъ. Число ихъ.	Число силъ.	Электромоторовъ (отъ чужихъ генерат.), кон. привод. и вѣтр. двигат. Число силъ.	Число ихъ	Родъ и количество потребленнаго топлива. Тысячъ пудовъ. Твердаго минеральн. топлива: камен. угля, кокса, и антрацита.	Древеснаго угля.	Жидкаго минеральн. топл: мазута нефти, керос. и бензина.	Кубич. саженъ. Дрова.	Торфъ.	Разнаго: брикетъ, сучьевъ, пней, соломы, газа, отбросовъ производ. (на сумму тыс. руб.)	Главные расходы (въ тысячахъ руб.). Сырые матерiалы.	Топливо всякое.	Плата рабочимъ. Работавшимъ при заведенiи. Деньгами.	Натурою (харчи, квартира, довольствiе, выдачи).	Работавшимъ на сторонѣ.	За наемъ помѣщенiй и движущей силы.
14	15	16	17	18	19	20	21	22	23	24	25	26	27	28	29	30	31
—	—	—	—	—	—	—	—	90,0	—	—	—	40,0	36,0	48,0	—	—	—
1	50	—	—	—	—	3.888,3	3,0	—	180	—	—	473,7	397,9	906,7	—	—	1,9
—	—	—	—	—	—	—	—	48,0	20	—	—	34,6	22,4	37,7	0,8	—	—
—	—	—	—	—	—	—	—	50,0	—	—	—	15,5	16,2	15,6	—	—	6,0
1	4	—	—	—	—	—	—	0,3	—	—	—	8,2	0,5	3,0	—	—	0,6
2	54	—	—	—	—	3.888,3	3,0	188,3	200	—	—	571,9	473,0	1.011,0	0,8	—	8,5
—	—	—	—	э. 13 к. 1	29 2	1.051,1	—	—	165	5.668	—	341,8	184,0	254,7	0,9	—	6,6
—	—	—	—	—	—	4,3	—	—	3.100	1.722	—	81,2	79,5	187,2	—	—	1,3
—	—	—	—	—	—	2.327,5	0,7	1,2	610	100	—	484,8	358,5	707,6	12,7	—	2,5
—	—	—	—	—	—	—	—	—	300	800	2,1	11,5	8,8	10,2	—	—	—
—	—	—	—	—	—	81,0	—	—	—	700	—	27,4	20,9	27,8	—	—	—
—	—	—	—	к. 3	5	155,0	—	0,6	2.103	2.190	—	88,0	88,3	142,2	2,0	—	3,4
—	—	—	—	э. 13 к. 4	29 7	3.618,9	0,7	1,8	6.278	11.180	2,1	1.034,7	740,0	1.329,6	15,6	—	13,8
—	—	1	30	—	—	—	—	43,0	400	—	—	47,1	19,8	61,5	—	—	25,0
—	—	—	—	к. 2	2	—	—	—	4.492	—	—	81,4	38,8	64,1	—	—	1,0
—	—	—	—	—	—	—	—	—	225	—	—	10,3	4,1	13,5	—	—	—
—	—	—	—	к. 2	2	—	—	—	4.717	—	—	91,7	42,8	77,6	—	—	1,0
—	—	1	8	—	—	—	—	—	2.500	—	—	40,0	20,0	40,0	—	—	0,6
—	—	—	—	—	—	—	—	—	170	—	—	1,5	5,0	3,5	—	—	—
—	—	1	8	—	—	—	—	—	2.670	—	—	41,5	25,0	43,5	—	—	0,6
9	**390**	**11**	**250**	**э. 3 к. 13**	**9 34**	**3.537,1**	**7,3**	**46,9**	**55.794**	**9.918**	**15,6**	**2.771,5**	**1.856,2**	**4.160,2**	**186,4**	**36,6**	**31,3**
—	—	—	—	—	—	—	—	—	16.029	—	—	470,9	226,8	478,1	83,7	—	2,5
1	8	—	—	—	—	1.352,3	—	0,6	742	280	—	469,3	263,6	649,1	—	—	—
1	15	—	—	—	—	152,5	—	0,2	2.305	—	—	65,4	87,4	236,5	—	—	3,0
2	23	—	—	—	—	1.504,8	—	0,8	3.047	280	—	534,7	351,0	885,6	—	—	3,0
—	—	—	—	—	—	—	—	27,2	460	5.698	—	303,2	135,5	603,2	—	—	—
—	—	1	100	—	—	—	—	—	3.016	—	—	108,7	29,5	97,5	—	—	18,0
3	47	—	—	к. 10	26	1,4	—	3,1	7.694	1.840	15,6	255,3	244,7	402,9	96,1	36,6	0,4
1	250	—	—	—	—	—	7,3	7,5	8.707	2.100	—	208,8	227,8	363,0	—	—	—
—	—	—	—	—	—	—	—	—	4.500	—	—	109,0	82,4	191,[illegible]	6,2	—	—
4	297	1	100	к. 10	26	1,4	7,3	37,8	24.377	9.638	15,6	985,0	719,8	1.657,6	102,3	36,6	18,4
—	—	—	—	к. 2	5	—	—	—	240	—	—	6,3	6,0	5,6	—	—	—
—	—	—	—	—	—	901,0	—	6,5	598	—	—	286,9	154,4	388,9	—	—	—
—	—	—	—	к. 2	5	901,0	—	6,5	838	—	—	293,2	160,4	394,5	—	—	—
1	20	4	110	—	—	5,1	—	1,3	10.214	—	—	197,9	165,9	290,5	—	—	6,2

Разряды заведеній по родамъ производствъ и мѣстонахожденію. (Classification des fabriques par régions et d'après le genre de production).	Число заведеній.	Сумма производства въ тысячахъ рублей.	Выручка по заказамъ въ тысячахъ рублей.	Число рабочихъ. Работавшихъ при заведеніи. Мужчинъ. Взросл.	Мужчинъ. Малол.	Женщинъ. Взросл.	Женщинъ. Малол.	ВСЕГО (обоего пола).	Работавшихъ внѣ заведенія (на сторонѣ).	Паровые котлы. Число котловъ.	Поверхность нагрѣва (кв. фут.).	Число и сила двигателей. Паровыхъ: неподвижныхъ машинъ, локомобилей и турбинъ паровыхъ. Число ихъ.	Число силъ.	Двигателей внутрен. сгоранія: нефтяныхъ, керосинов., бензин. и газовыхъ. Число ихъ.	Число силъ.	Водяныхъ: турбинъ и колесъ. Число ихъ.	Число силъ.	Электромоторовъ (отъ чужихъ генерат.), кон. привод. и вѣтр. двигател. Число ихъ.	Число силъ.	Родъ и количество потребленнаго топлива. Тысячъ пудовъ. Твердаго минеральн. топлива: камен. угля, кокса и антрацита.	Древеснаго угля.	Жидкаго минерал. топлива: нефти, керос. эфтъ, нефтяд, керос. и бензина.	Кубич. саженъ. Дрова.	Торфъ.	Разнаго: брикетъ, сучьевъ, пней, соломы, газа, отбросовъ производ. (на сумму тыс. руб.)	Главные расходы (въ тысячахъ руб.). Сырые матеріалы.	Топливо всякое.	Плата рабочимъ. Работавшимъ при заведеніи. Деньгами.	Натурою (харчи, квартира, дополнит. выдачи).	Работавшимъ на сторонѣ.	За наемъ помѣщеній и движущей силы.
	1	2	3	4	5	6	7	8	9	10	11	12	13	14	15	16	17	18	19	20	21	22	23	24	25	26	27	28	29	30	31
Привислинскій р. (Pologne).																															
Варшавская—Varsovie	5	764,9	—	635	—	291	—	926	—	4	1.984	3	135	1	5	—	—	к. 1	3	738,5	—	0,5	120	—	—	171,6	143,3	231,2	—	—	—
Калишская—Kalich	2	131,9	—	143	12	47	3	205	—	2	1.203	2	50	—	—	—	—	—	—	166,2	—	—	14	—	—	29,4	37,3	43,9	0,3	—	—
Радомская—Radom	2	262,6	—	216	—	114	—	330	—	1	205	1	12	1	45	—	—	э. 3	9	220,2	—	—	5	—	—	56,4	40,1	89,6	—	—	1,2
Итого—Total	9	1.159,4	—	994	12	452	3	1.461	—	7	3.392	6	197	2	50	—	—	э. 3 к. 1	9 3	1.124,8	—	0,5	139	—	—	257,4	220,7	364,7	0,3	—	1,2
Восточно-Сибирскій р. (Sibérie Orientale).																															
Иркутская—Irkoutsk	1	215,0	—	102	10	69	8	189	—	3	864	3	110	—	—	6	40	—	—	—	—	—	1.150	—	—	33,1	11,6	89,0	—	—	—
Маіоликовыхъ, терракотовыхъ, керамическихъ и гончарныхъ издѣлій, изразцовъ и каменной посуды (F. d.' ouvrages majoliques et céramiques, tuiles, carreaux pour poêles et poterie en terre)	**99**	**2.856,7**	—	**3.201**	**51**	**685**	**7**	**3.944**	**6**	**34**	**13.931**	**33**	**983**	**10**	**106**	**1**	**50**	**э. 2 к. 46**	**21 64**	**1.465,8**	**6,4**	**4,3**	**15.860**	**20**	**1,3**	**599,3**	**528,9**	**784,9**	**12,2**	**2,6**	**16,8**
Сѣверный р. (Nord).																															
Новгородская—Novgorod	6	207,4	—	231	6	—	—	237	—	3	1.470	5	90	—	—	1	50	—	—	—	0,9	—	3.329	—	—	28,8	49,7	49,1	—	—	2,1
Псковская—Pskof	2	12,2	—	20	3	—	—	23	—	1	85	1	9	—	—	—	—	к. 1	1	—	—	—	166	—	—	2,1	2,6	4,1	0,9	—	—
Итого—Total	8	219,6	—	251	9	—	—	260	—	4	1.555	6	99	—	—	1	50	к. 1	1	—	0,9	—	3.495	—	—	30,9	52,3	53,1	0,9	—	2,1
Восточный р. (Est).																															
Оренбургская—Orenbourg	1	8,6	—	11	—	1	—	12	—	—	—	—	—	—	—	—	—	—	—	—	—	—	50	—	—	2,5	1,5	2,9	0,5	—	—
Пермская—Perm	3	38,6	—	63	4	2	—	69	—	2	323	2	16	—	—	—	—	к. 1	1	—	1,5	—	250	—	0,2	18,0	4,2	12,6	—	—	0,4
Самарская—Samara	1	11,8	—	11	—	5	—	16	2	—	—	—	—	—	—	—	—	к. 2	2	—	4,0	—	—	—	—	1,4	1,6	3,7	—	0,8	0,1
Итого—Total	5	59,0	—	85	4	8	—	97	2	2	323	2	16	—	—	—	—	к. 3	3	—	5,5	—	300	—	0,2	21,9	7,3	19,2	0,5	0,8	0,5
Прибалтійскій р. (Prov. Baltiques).																															
Курляндская—Courlande	2	51,5	—	50	5	9	—	64	4	1	182	1	12	1	4	—	—	—	—	—	—	0,2	288	—	—	5,6	7,5	20,1	—	1,8	—
Лифляндская—Livonie	5	148,2	—	186	—	4	—	190	—	1	212	1	12	2	19	—	—	к. 5	5	9,1	—	—	959	—	0,1	35,0	28,5	55,9	1,4	—	0,3
С.-Петербургская—St.-Pétersbourg	4	82,9	—	91	—	—	—	91	—	2	322	2	20	—	—	—	—	э. 1	1	4,7	—	—	480	—	—	22,6	11,5	26,9	0,4	—	3,4
Итого—Total	11	282,5	—	327	5	13	—	345	4	4	716	4	44	3	23	—	—	э. 1 к. 5	1 5	13,8	—	0,2	1.727	—	0,1	63,3	47,5	103,0	1,8	1,8	3,7
Центр.-промышл. р. (Centre industriel).																															
Костромская—Kostroma	1	27,1	—	35	—	—	—	35	—	1	144	1	8	—	—	—	—	—	—	—	—	—	350	—	—	7,8	7,0	7,1	—	—	—
Московская—Moscou	7	189,7	—	244	3	—	—	247	—	—	—	—	—	3	46	—	—	к. 3	3	—	—	3,0	1.318	20	0,8	41,1	36,0	46,7	6,8	—	2,1
Смоленская—Smolensk	2	79,0	—	101	—	—	—	101	—	1	322	1	16	—	—	—	—	—	—	—	—	—	700	—	—	24,5	13,8	26,0	0,5	—	—
Ярославская—Jaroslav	3	96,9	—	154	—	4	—	158	—	1	264	1	12	—	—	—	—	к. 1	1	—	—	—	1.396	—	—	20,8	18,0	46,0	—	—	0,5
Итого—Total	13	392,7	—	534	3	4	—	541	—	3	730	3	36	3	46	—	—	к. 4	4	—	—	3,0	3.764	20	0,8	94,2	74,8	125,8	7,3	—	2,5
Центр.-черноземн. р. (Centre agricole).																															
Саратовская—Saratof	1	8,5	—	15	—	—	—	15	—	—	—	—	—	1	6	—	—	—	—	—	—	0,2	50	—	—	0,2	1.3	3,0	—	—	—
Тамбовская—Tambof	1	14,2	—	18	—	—	—	18	—	—	—	—	—	—	—	—	—	—	—	—	—	—	135	—	—	4,4	3,5	4,3	—	—	—
Харьковская—Kharkof	2	637,2	—	557	—	314	—	871	—	7	5.853	6	460	—	—	—	—	—	—	666,6	—	—	—	—	—	119,0	83,6	168,7	—	—	—
Итого—Total	4	659,9	—	590	—	314	—	904	—	7	5.853	6	460	1	6	—	—	—	—	666,6	—	0,2	185	—	—	123,6	88,3	176,0	—	—	—
Сѣверо-западный р. (Nord Ouest).																															
Виленская—Vilno	2	65,0	—	75	—	16	—	91	—	1	260	1	20	—	—	—	—	—	—	—	—	—	680	—	—	15,6	15,0	16,4		—	—
Витебская—Vitebsk	2	81,5	—	96	—	—	—	96	—	2	868	1	85	—	—	—	—	—	—	—	—	—	745	—	—	16,9	13,6	20,5	—	—	—
Гродненская—Grodno	5	68,8	—	79	—	14	—	93	—	1	319	1	26	—	—	—	—	к. 4	4	—	—	—	524	—	0,4	23,5	12,0	19,9	0,2	—	0,3
Ковенская—Kovno	6	25,5	—	34	1	2	—	37	—	—	—	—	—	—	—	—	—	к. 3	4	—	—	—	243	—	—	6,3	4,2	8,1	—	—	0,8
Минская—Minsk	4	46,3	—	45	6	6	—	57	—	1	172	1	18	1	6	—	—	к. 3	3	—	—	0,2	498	—	—	13,1	11,5	9,9	0,1	—	0,1
Могилевская—Moguilef	15	240,7	—	398	2	56	3	459	—	—	—	—	—	—	—	—	—	к. 14	29	—	—	—	2.396	—	—	76,0	34,9	68,7	0,6	—	3,5
Итого—Total	34	527,8	—	727	9	94	3	833	—	5	1.619	4	149	1	6	—	—	к. 24	40	—	—	0,2	5.086	—	0,4	151,4	91.2	143,5	0,9	—	4,7
Юго-Западный р. (Sud Ouest.).																															
Кіевская—Kief	4	54,7	—	82	3	—	—	85	—	—	—	—	—	1	15	—	—	э. 1 к. 2	20 2	—	—	0,6	379	—	—	9,5	9,7	22,0	—	—	0,6
Южный р. (Sud).																															
Бессарабская—Bessarabie	1	7,0	—	19	—	—	—	19	—	—	—	—	—	—	—	—	—	к. 1	2	—	—	—	60	—	—	—	1,6	3,4	—	—	—
Екатеринославская—Iekaterinoslav	2	62,2	—	90	—	1	—	91	—	2	315	2	16	1	10	—	—	—	—	96,0	—	0,2	14	—	—	9,6	13,1	14,3	0,8	—	1,1
Кубанская обл.—Ter. du Kouban	1	7,3	—	7	7	1	—	15	—	1	140	1	5	—	—	—	—	—	—	0,6	—	—	80	—	—	0,5	2,1	1,8	—	—	0,9
Итого—Total	4	76.4	—	116	7	2	—	125	—	3	455	3	21	1	10	—	—	к. 1	2	96,6	—	0,2	154	—	—	10,1	16,8	19,5	0,8	—	2,0

Разряды заведеній по родамъ производствъ и мѣстонахожденію. (Classification des fabriques par régions et d'après le genre de production).	Число заведеній.	Сумма производства въ тысячахъ рублей.	Выручка по заказамъ въ тысячахъ рублей.	Число рабочихъ. Работавшихъ при заведеніи. Мужчинъ. Взросл.	Мужчинъ. Малол.	Женщинъ. Взросл.	Женщинъ. Малол.	ВСЕГО (обоего пола).	Работавшихъ внѣ заведенія (на сторонѣ).	Паровые котлы. Число котловъ.	Поверхность нагрѣва (кв. фут.).	Число паровыхъ: на подвижныхъ машинъ, локомобилей и турбинъ паровыхъ. Число ихъ.	Число силъ.	Число двигателей внутрен. сгоранія: нефтяныхъ, керосиновъ, бензин. и газовыхъ. Число ихъ.	Число силъ.	Водяныхъ: турбинъ и колесъ. Число ихъ.	Число силъ.	Электромоторовъ (отъ чужихъ генерат.), кон. привод. и вѣтр. двигател. Число ихъ.	Число силъ.	Родъ и количество потребленнаго топлива. Тысячъ пудовъ. Твердаго минеральн. топлива: камен. угля, кокса и антрацита.	Древеснаго угля.	Жидкаго минеральн. топл.: мазута, нефти, керос. и бензина.	Кубич. саженъ. Дрова.	Торфъ.	Разнаго: брикетъ, сучьевъ, пней, соломы, газа, отбросовъ производ. (на сумму тыс. руб.).	Главные расходы (въ тысячахъ рублей). Сырые матеріалы.	Топливо всякое.	Плата рабочимъ. Работавшимъ при заведеніи. Деньгами.	Натурою (харчи, квартира, доплат. выдачи).	Работавшимъ на сторонѣ.	За наемъ помѣщеній и движущей силы.
	1	2	3	4	5	6	7	8	9	10	11	12	13	14	15	16	17	18	19	20	21	22	23	24	25	26	27	28	29	30	31
Привислинскій р. (Pologne).																															
Варшавская—Varsovie	5	41,6	—	52	7	—	2	61	—	1	120	1	6	—	—	—	—	к. 1	1	14,0	—	—	370	—	—	7,0	12,3	14,2	—	—	—
Кѣлецкая—Kieltzy	1	4,4	—	5	3	3	2	13	—	—	—	—	—	—	—	—	—	к. 2	2	—	—	—	54	—	—	1,4	1,4	1,5	—	—	—
Ломжинская—Lomja	2	13,6	—	27	—	5	—	32	—	—	—	—	—	—	—	—	—	—	—	—	—	—	131	—	—	2,2	2,4	3,9	—	—	0,6
Люблинская—Lublin	1	11,2	—	15	—	—	—	15	—	1	270	1	15	—	—	—	—	—	—	1,5	—	—	—	—	—	6,3	0,4	1,9	—	—	—
Петроковская—Petrokof	2	34,0	—	35	—	7	—	42	—	1	108	1	12	—	—	—	—	—	—	14,0	—	—	120	—	—	4,1	5,1	12,7	—	—	—
Радомская—Radom	2	460,2	—	326	—	225	—	551	—	3	2.182	2	125	—	—	—	—	—	—	659,3	—	—	—	—	—	68,2	117,7	82,9	—	—	—
Сѣдлецкая—Siedletz	1	12,0	—	17	—	10	—	27	—	—	—	—	—	—	—	—	—	к. 2	3	—	—	—	50	—	—	3,2	1,2	2,7	—	—	—
Итого—Total	14	577,0	—	477	10	250	4	741	—	6	2.680	5	158	—	—	—	—	к. 5	6	688,9	—	—	725	—	—	92,4	140,1	119,8	—	—	0,6
Закавказскій р. (Transcaucase).																															
Карсская обл.—Ter. du Kars	1	0,7	—	3	1	—	—	4	—	—	—	—	—	—	—	—	—	—	—	—	—	—	5	—	—	—	0,2	0,4	—	—	—
Восточно-Сибирскій р. (Sibérie orientale).																															
Амурская обл.—Ter. de l'Amour	1	6,3	—	9	—	—	—	9	—	—	—	—	—	—	—	—	—	к. 1	1	—	—	—	40	—	—	1,9	0,8	2,7	—	—	—
Производство цементное (F. de ciments)	**39**	**16.481,8**	**—**	**8.537**	**29**	**391**	**7**	**8.964**	**129**	**133**	**117.141**	**91**	**15.290**	**13**	**1.536**	**4**	**334**	**к. 1**	**2**	**16.526,5**	**5,1**	**1.025,6**	**20.830**	**5.450**	**7,3**	**3.531,8**	**2.923,6**	**2.570,4**	**52,7**	**51,7**	**67,6**
Сѣверный р. (Nord).																															
Новгородская—Novgorod	1	329,4	—	235	—	15	—	250	—	4	4.312	2	660	—	—	—	—	—	—	208,1	—	—	3.483	—	—	110,1	86,2	41,7	—	—	1,5
Восточный р. (Est).																															
Вятская—Viatka	1	15,0	—	21	—	—	—	21	—	—	—	—	—	—	—	2	14	—	—	—	—	—	450	—	—	—	6,8	4,5	—	—	—
Прибалтійскій р. (Prov. Baltiques).																															
Лифляндская—Livonie	2	1.164,0	—	389	—	32	—	421	—	7	4.112	5	1.0[illegible]	—	—	—	—	—	—	1.328,9	—	—	—	—	—	212,0	143,1	163,7	—	—	—
С.-Петербургская—S.-Petersbourg	1	27,5	—	31	—	—	—	31	—	1	220	1	[illegible]	—	—	—	—	—	—	36,0	—	—	—	—	—	12,4	5,8	4,9	—	—	0,5
Эстляндская—Esthonie	2	1.220,1	—	626	—	—	—	626	48	20	11.885	10	1.6[illegible]	—	—	2	320	—	—	1.261,0	—	—	200	—	1,8	183,5	242,6	195,3	—	20,4	26,6
Итого—Total	5	2.411,7	—	1.046	—	32	—	1.078	48	28	16.217	16	2.67[illegible]	—	—	2	320	—	—	2.625,9	—	—	200	—	1,8	407,9	391,5	363,9	—	20,4	27,1
Центр.-промышл. р. (Centre industriel).																															
Калужская—Kalouga	1	890,0	—	708	6	90	5	809	—	5	7.684	2	1.200	—	—	—	—	—	—	730,0	—	—	4.500	—	—	53,2	158,6	133,3	47,2	—	—
Московская—Moscou	8	1.625,0	—	1.204	1	17	2	1.224	—	17	13.769	14	1.486	2	60	—	—	к. 1	2	2.336,6	0,1	11,5	584	1.450	0,1	384,4	381,9	238,2	0,1	—	8,6
Итого—Total	9	2.515,0	—	1.912	7	107	7	2.033	—	22	21.453	16	2.68[illegible]	2	60	—	—	к. 1	2	3.066,6	0,1	11,5	5.084	1.450	0,1	437,6	540,5	371,5	47,3	—	8,6
Центр.-черноземный р. (Centre agricole).																															
Рязанская—Riazan	1	1.681,0	—	426	—	76	—	502	—	5	7.562	3	1.035	3	28	—	—	—	—	630,6	—	—	10.402	4.000	5,4	164,7	266,5	222,7	—	—	6,8
Саратовская—Saratof	2	1.885,7	—	949	—	82	—	1.031	—	9	7.284	8	72[illegible]	2	700	—	—	—	—	1.038,6	—	725,6	—	—	—	326,2	463,4	243,1	—	—	12,8
Тульская—Toula	1	66,5	—	109	—	—	—	109	—	4	3.831	5	192	—	—	—	—	—	—	288,1	—	—	—	—	—	17,4	14,4	8,5	—	—	—
Итого—Total	4	3.633,2	—	1.484	—	158	—	1.642	—	18	18.677	16	1.955	5	728	—	—	—	—	1.956,6	—	725,6	10.402	4.000	5,4	508,3	744,3	474,3	—	—	19,5
Юго-западный р. (Sud-Ouest).																															
Волынская—Volhynie	1	383,0	—	238	—	—	—	238	—	3	2.474	2	38[illegible]	—	—	—	—	—	—	495,0	—	—	—	—	—	94,5	99,0	56,4	—	—	—
Кіевская—Kief	1	156,0	—	70	—	10	—	80	—	2	3.200	2	21[illegible]	—	—	—	—	—	—	140,0	—	—	400	—	—	55,0	36,2	18,0	—	—	—
Итого—Total	2	539,0	—	308	—	10	—	318	—	5	5.674	4	597	—	—	—	—	—	—	635,0	—	—	400	—	—	149,5	135,2	74,4	—	—	—
Южный р. (Sud).																															
Донская обл.—Ter. du Don	3	1.776,7	—	670	22	2	—	694	—	8	4.217	5	701	—	—	—	—	—	—	1.676,4	—	—	—	—	—	664,3	147,3	307,5	1,5	—	2,5
Черноморская—Ter. de Mer Noire	3	3.051,6	—	1.382	—	—	—	1.382	—	8	9.682	5	1.270	5	740	—	—	—	—	1.986,5	—	94,5	—	—	—	766,6	332,6	530,8	—	—	4,8
Итого—Total	6	4.828,3	—	2.052	22	2	—	2.076	—	16	13.899	10	1.971	5	740	—	—	—	—	3.662,9	—	94,5	—	—	—	1.430,9	479,9	838,2	1,5	—	7,3
Привислинскій р. (Pologne).																															
Кѣлецкая—Kieltze	2	532,6	—	348	—	2	—	350	4	8	6.608	5	1.250	1	8	—	—	—	—	1.423,4	—	—	—	—	—	168,0	122,1	82,0	0,2	1,4	—
Люблинская—Lublin	1	280,4	—	85	—	14	—	99	—	2	5.175	2	435	—	—	—	—	—	—	489,1	—	—	—	—	—	38,0	74,2	33,0	—	—	—
Петроковская—Pétrokof	4	887,9	—	741	—	46	—	787	42	17	15.753	12	2.020	—	—	—	—	—	—	1.938,2	—	—	65	—	—	140,2	198,3	194,1	3,4	13,4	—
Радомская—Radom	1	27,6	—	20	—	5	—	25	—	1	963	1	130	—	—	—	—	—	—	38,9	—	—	—	—	—	8,1	6,9	3,6	—	—	—
Итого—Total	8	1.728,5	—	1.194	—	67	—	1.261	46	28	28.499	20	3.83[illegible]	1	8	—	—	—	—	3.889,6	—	—	65	—	—	354,3	401,5	312,6	3,6	14,8	—
Закавказскій р. (Transcaucase).																															
Бакинская—Bacou	1	135,8	—	50	—	—	—	50	—	3	1.910	1	250	—	—	—	—	—	—	—	—	193,9	—	—	—	45,3	40,7	20,7	—	—	0,5
Восточно-Сибирскій р. (Sibérie-Orientale).																															
Иркутская—Irkoutsk	1	105,9	—	100	—	—	—	100	35	4	2.000	4	210	—	—	—	—	—	—	106,7	5,0	—	746	—	—	7,9	22,1	20,3	0,4	16,5	3,0
Приморская обл.—Ter. de Bord de Mer	1	240,0	—	135	—	—	—	135	—	5	4.500	2	450	—	—	—	—	—	—	375,0	—	—	—	—	—	80,0	75,0	48,0	—	—	—
Итого—Total	2	345,9	—	235	—	—	—	235	35	9	6.500	6	660	—	—	—	—	—	—	481,7	5,0	—	746	—	—	87,9	97,1	68,3	0,4	16,5	3,0

Разряды заведеній по родамъ производствъ и мѣстонахожденію. (Classification des fabriques par régions et d'après le genre de production).	Число заведеній.	Сумма производства въ тысячахъ рублей.	Выручка по заказамъ въ тысячахъ рублей.	Число рабочихъ. Работавшихъ при заведеніи. Мужчинъ. Взросл.	Мужчинъ. Малол.	Женщинъ. Взросл.	Женщинъ. Малол.	ВСѢГО (обоего пола).	Работавшихъ внѣ заведенія (на сторонѣ).	Паровые котлы. Число котловъ.	Поверхность нагрѣва (кв. фут.).	Число и сила двигателей. Паровыхъ: неподвижныхъ машинъ, локомобилей и турбинъ паровыхъ. Число ихъ.	Число силъ.	Двигателей внутрен. сгоранія: нефтяныхъ, керосинов., бензин. и газовыхъ. Число ихъ.	Число силъ.	Водяныхъ: турбинъ и колесъ. Число ихъ.	Число силъ.	Электромоторовъ (отъ чужихъ генерат.), кон. привод. и вѣтр. двигател. Число ихъ.	Число силъ.	Родъ и количество потребленнаго топлива. Тысячъ пудовъ. Твердаго минеральн. топлива: камен. угля, кокса и антрацита.	Древесного угля.	Жидкаго минеральн. топл.: мазута, нефти, керос. и бензина.	Кубич. саж. Дрова.	Торфъ.	Разнаго: брикетъ, сучьевъ, пней, соломы, газа, отбросовъ производ. (на сумму тыс. руб.).	Главные расходы (въ тысячахъ рублей). Сырые матеріалы.	Топливо всякое.	Плата рабочимъ. Работавшимъ при заведеніи. Деньгами.	Натурою (харчи, квартира, дополнит. выдачи).	Работавшимъ на сторонѣ.	За наемъ помѣщеній и движущей силы.
	1	2	3	4	5	6	7	8	9	10	11	12	13	14	15	16	17	18	19	20	21	22	23	24	25	26	27	28	29	30	31
Извести, алебастра, гипса и мѣла (F. de chaux grasse, albâtre, plâtre et craie)	**99**	**3.178,6**	**4,0**	**2.318**	**16**	**188**	**4**	**2.526**	**154**	**63**	**17.710**	**61**	**1.223**	**12**	**210**	**5**	**22**	**к. 11**	**11**	**3.982,8**	**—**	**136,5**	**10.442**	**284**	**1,4**	**846,5**	**789,4**	**461,9**	**10,5**	**43,5**	**96,7**
Сѣверный р. (Nord).																															
Архангельская—Arkhangel	1	33,7	—	22	—	6	—	28	—	1	302	2	33	—	—	—	—	—	—	0,5	—	—	320	—	—	17,7	3,0	9,0	—	—	—
Псковская—Pskof	6	187,5	—	95	2	21	—	118	—	5	2.649	5	180	1	40	—	—	—	—	2,7	—	—	629	—	—	80,1	15,4	11,1	—	—	1,3
Итого—Total	7	221,1	—	117	2	27	—	146	—	6	2.951	7	213	1	40	—	—	—	—	3,2	—	—	949	—	—	97,8	18,4	20,1	—	—	1,3
Восточный р. (Est).																															
Оренбургская—Orenburg	2	65,7	—	77	—	1	—	78	—	—	—	—	—	—	—	—	—	—	—	—	—	—	1.514	—	—	10,8	28,8	11,6	1,9	—	0,9
Самарская—Samara	2	8,8	—	37	—	—	—	37	—	2	306	2	17	—	—	—	—	—	—	—	—	—	55	—	—	—	1,5	4,6	—	—	0,5
Итого—Total	4	74,4	—	114	—	1	—	115	—	2	306	2	17	—	—	—	—	—	—	—	—	—	1.569	—	—	10,8	30,3	16,2	1,9	—	1,4
Прибалтійскій р. (Provinces Baltiques).																															
Курляндская—Courlande	1	1,1	—	3	—	1	—	4	—	—	—	—	—	—	—	—	—	—	—	—	—	—	18	—	—	—	0,4	0,2	—	—	—
Лифляндская—Livonie	3	180,1	—	88	—	27	—	115	—	7	2.739	7	239	—	—	—	—	—	—	107,9	—	—	1.071	—	—	57,0	46,4	34,8	0,4	—	0,3
С.-Петербургская—S.-Petersbourg	6	256,4	—	68	—	—	—	68	120	5	1.529	5	92	—	—	—	—	—	—	71,0	—	0,1	665	—	—	116,1	26,2	16,3	—	36,8	2,0
Итого—Total	10	437,6	—	159	—	28	—	187	120	12	4.268	12	331	—	—	—	—	—	—	178,9	—	0,1	1.754	—	—	173,1	72,9	51,3	0,4	36,8	2,3
Центр.-промышл. р. (Centre industriel).																															
Владимірская—Vladimir	2	14,5	—	22	—	—	—	22	—	2	340	2	18	—	—	—	—	—	—	—	—	—	118	—	—	8,1	2,7	1,7	—	—	0,1
Костромская—Kostroma	1	9,0	—	5	—	—	—	5	—	1	151	1	8	—	—	—	—	—	—	—	—	—	170	—	—	4,5	2,0	0,8	—	—	—
Московская—Moscou	2	120,1	—	79	—	17	—	96	—	1	191	1	12	—	—	—	—	—	—	82,2	—	—	1.265	284	—	32,1	32,1	9,7	—	—	0,7
Нижегородская—Nijni-Novgorod	5	191,5	4,0	196	—	—	—	196	—	7	1.910	6	156	—	—	—	—	—	—	—	—	1,5	479	—	0,3	119,3	11,6	37,2	—	—	4,2
Смоленская—Smolensk	1	19,5	—	11	—	—	—	11	—	—	—	—	—	—	—	—	—	—	—	—	—	—	200	—	—	5,4	4,8	2,1	—	—	—
Тверская—Tver	2	21,7	—	15	—	—	—	15	—	1	179	1	12	—	—	—	—	—	—	—	—	—	335	—	—	7,2	6,3	3,3	—	—	0,6
Итого—Total	13	376,3	4,0	328	—	17	—	345	—	12	2.771	11	206	—	—	—	—	—	—	82,2	—	1,5	2.567	284	0,3	176,7	59,5	54,8	—	—	5,5
Центр.-черноз. и малорос. р. (Centre agricole).																															
Воронежская—Voronege	2	49,3	—	33	—	18	—	51	—	2	400	2	35	—	—	—	—	—	—	25,0	—	—	—	—	—	19,4	3,6	7,3	—	—	0,9
Курская—Koursk	4	259,2	—	373	—	41	—	414	—	3	1.479	3	99	—	—	—	—	—	—	345,1	—	—	122	—	—	52,7	49,9	68,1	—	—	31,5
Рязанская—Riazan	1	4,5	—	10	—	—	—	10	—	—	—	—	—	—	—	—	—	—	—	—	—	—	50	—	—	0,5	1,5	1,0	—	—	0,1
Симбирская—Simbirsk	3	192,4	—	131	—	—	—	131	—	2	419	2	32	—	—	5	22	—	—	—	—	—	2.173	—	0,2	23,2	26,1	26,3	—	—	1,4
Тамбовская—Tambof	4	197,0	—	166	—	—	—	166	—	—	—	—	—	—	—	—	—	к. 2	2	443,9	—	—	75	—	—	26,1	79,0	18,5	0,5	—	1,2
Харьковская—Kharkof	5	104,8	—	44	—	27	—	71	—	4	1.119	4	79	—	—	—	—	—	—	43,7	—	—	134	—	—	41,7	9,7	9,3	0,4	—	1,1
Черниговская—Tchernigof	1	1,3	—	8	—	—	—	8	—	—	—	—	—	—	—	—	—	—	—	—	—	—	12	—	—	0,2	0,3	0,7	—	—	—
Итого—Total	20	808,4	—	765	—	86	—	851	—	11	3.417	11	245	—	—	5	22	к. 2	2	857,6	—	—	2.566	—	0,2	163,8	170,0	131,1	0,9	—	36,1
Юго-западный р. (Sud-Ouest).																															
Волынская—Volynie	1	3,0	—	6	—	—	—	6	—	—	—	—	—	—	—	—	—	—	—	—	—	—	80	—	—	—	2,1	0,6	—	—	0,3
Южный р. (Sud).																															
Астраханская—Astrakhan	2	19,7	—	11	—	—	—	11	—	1	45	—	—	1	25	—	—	к. 3	3	—	—	1,8	20	—	0,5	9,4	1,5	3,1	0,1	—	1,1
Бессарабская—Bessarabie	1	18,0	—	18	—	—	—	18	12	1	349	1	25	—	—	—	—	—	—	13,6	—	—	265	—	—	—	7,7	3,4	1,5	2,0	—
Донская обл.—Territ. du Don	1	131,1	—	65	—	—	—	65	—	1	44	—	—	1	60	—	—	—	—	100,4	—	23,1	10	—	—	40,3	21,2	24,9	—	—	—
Екатеринославская—Iékaterinoslav	9	205,4	—	90	10	23	2	125	—	9	2.344	9	112	—	—	—	—	—	—	327,3	—	0,1	4	—	—	54,1	39,1	19,1	—	—	17,0
Таврическая—Tauride	1	3,8	—	9	—	—	—	9	—	—	—	—	—	1	4	—	—	—	—	9,0	—	0,4	—	—	—	—	1,5	0,5	—	—	—
Терская обл.—Ter. du Terek	1	77,6	—	16	—	—	—	16	8	1	63	1	5	—	—	—	—	—	—	—	—	94,1	—	—	—	17,3	30,1	3,8	0,6	1,7	5,3
Херсонская—Kherson	3	36,0	—	54	—		—	54	—	—	—	—	—	2	11	—	—	—	—	52,2	—	—	104	—	0,4	11,4	11,8	7,3	3,6	—	0,3
Итого—Total	18	491,5	—	263	10	23	2	298	20	13	2.845	11	142	5	100	—	—	к. 3	3	502,5	—	119,5	403	—	0,9	132,6	113,0	62,1	5,9	3,7	23,7
Привислинскій р. (Pologne).																															
Варшавская—Varsovie	1	12,8	—	7	—	—	—	7	—	1	71	1	5	—	—	—	—	—	—	8,0	—	—	3	—	—	4,6	1,8	2,1	—	—	—
Кѣлецкая—Kieltzy	8	354,2	—	276	2	3	2	283	—	4	762	4	46	1	10	—	—	—	—	1.154,9	—	0,2	—	—	—	31,1	157,3	61,5	0,1	—	7,5
Петроковская—Pétrokof	9	284,1	—	171	2	1	—	174	14	2	319	2	18	—	—	—	—	к. 6	6	1.195,5	—	—	—	—	—	19,0	149,0	39,8	0,6	3,0	14,0
Итого—Total	18	651,0	—	454	4	4	2	464	14	7	1.152	7	69	1	10	—	—	к. 6	6	2.358,4	—	0,2	3	—	—	54,7	308,1	103,4	0,7	3,0	21,5
Закавказскій р. (Transcaucase).																															
Бакинская—Bakou	3	76,2	—	71	—	—	—	71	—	—	—	—	—	4	54	—	—	—	—	—	—	15,0	—	—	—	36,6	3,8	15,1	—	—	1,6
Карская обл.—Ter. du Kars	2	17,0	—	13	—	—	—	13	—	—	—	—	—	1	6	—	—	—	—	—	—	0,2	210	—	—	—	7,5	2,5	—	—	2,5
Итого—Total	5	93,2	—	84	—	—	—	84	—	—	—	—	—	5	60	—	—	—	—	—	—	15,2	210	—	—	36,6	11,2	17,6	—	—	4,1

Разряды заведеній по родамъ производствъ и мѣстонахожденію. (Classification des fabriques par régions et d'après le genre de production).	Число заведеній.	Сумма производства въ тысячахъ рублей.	Выручка по заказамъ въ тысячахъ рублей.	Число рабочихъ. Работавшихъ при заведеніи. Мужчинъ. Взросл.	Мужчинъ. Малол.	Женщинъ. Взросл.	Женщинъ. Малол.	ВСЕГО (обоего пола).	Работавшихъ внѣ заведенія (на сторонѣ).	Паровые котлы. Число котловъ.	Паровые котлы. Поверхность нагрѣва (кв. фут.).	Число и сила двигателей. Паровыхъ: неподвижныхъ машинъ, локомобилей и турбинъ паровыхъ. Число ихъ.	Паровыхъ: неподвижныхъ машинъ, локомобилей и турбинъ паровыхъ. Число силъ.	Двигателей внутрен. сгоранія: нефтяныхъ, керосинов., бензин. и газовыхъ. Число ихъ.	Двигателей внутрен. сгоранія: нефтяныхъ, керосинов., бензин. и газовыхъ. Число силъ.	Водяныхъ: турбинъ и колесъ. Число ихъ.	Водяныхъ: турбинъ и колесъ. Число силъ.	Электромоторовъ (отъ чужихъ генерат.), кон. привод. и вѣтр. двигателей. Число ихъ.	Электромоторовъ (отъ чужихъ генерат.), кон. привод. и вѣтр. двигателей. Число силъ.	Родъ и количество потребленнаго топлива. Тысячъ пудовъ. Твердаго минеральн. топлива: камен. угля, кокса и антрацита.	Тысячъ пудовъ. Древеснаго угля.	Тысячъ пудовъ. Жидкаго минеральн. топл.: мазута, нефти, керос. и бензина.	Кубич. саженъ. Дрова.	Кубич. саженъ. Торфъ.	Разнаго: брикетъ, сучьевъ, пней, соломы, газа, отбросовъ производ. (на сумму тыс. руб.).	Главные расходы (въ тысячахъ руб.). Сырые матеріалы.	Топливо всякое.	Плата рабочимъ. Работавшимъ при заведеніи. Деньгами.	Плата рабочимъ. Работавшимъ при заведеніи. Натурою (харчи, квартира, доплат. выдачи).	Плата рабочимъ. Работавшимъ на сторонѣ.	За наемъ помѣщеній и движущей силы.
	1	2	3	4	5	6	7	8	9	10	11	12	13	14	15	16	17	18	19	20	21	22	23	24	25	26	27	28	29	30	31
Западно-Сибирскій р. (Sibérie Occid.).																															
Семипалатинская обл.—Ter. de Sémipalatinsk	1	4,5	—	9	—	—	—	9	—	—	—	—	—	—	—	—	—	—	—	—	—	—	90	—	—	—	1,3	2,0	—	—	0,5
Восточно-Сибирскій р. (Sibérie Orientale).																															
Амурская обл.—Territ. de l'Amour	2	17,5	—	19	—	2	—	21	—	—	—	—	—	—	—	—	—	—	—	—	—	—	251	—	—	0,5	2,5	2,8	0,8	—	—
Производство искусственныхъ камней, бетонныхъ издѣлій, камнетесное, гранильное, скульптурное и мозаичное. (F. de pierres artificielles, béton, ouvrages en pierres taillés, polis, ciselés, seulptés et mosaiques).	**59**	**1.896,3**	**26,4**	**2.052**	**119**	**58**	**3**	**2.232**	**60**	**14**	**4.461**	**16**	**471**	**15**	**230**	**5**	**84**	**к. 1 э. 20**	**1 71**	**131,7**	**1,0**	**4,2**	**920**	**—**	**0,7**	**682,1**	**38,9**	**566,4**	**9,8**	**24,0**	**39,7**
Сѣверный р. (Nord).																															
Архангельская—Arkhangel	1	10,9	—	75	—	—	—	75	—	1	106	1	12	—	—	—	—	—	—	—	—	—	30	—	—	3,2	0,4	5,9	—	—	—
Восточный р. (Est).																															
Пермская—Perm	1	25,0	—	58	—	—	—	58	—	—	—	1	36	—	—	2	30	—	—	—	—	—	—	—	—	2,2	—	12,8	—	1,0	—
Прибалтійскій р. (Prov. Baltiques).																															
Лифляндская—Livonie	5	324,2	—	109	3	20	3	135	30	2	396	2	19	—	—	—	—	э. 1	7	2,4	—	—	105	—	0,7	157,9	4,3	38,9	0,3	9,2	—
С.-Петербургская—St.-Petersbourg	4	99,6	—	97	—	—	—	97	—	1	196	3	44	1	20	—	—	—	—	9,9	—	0,4	—	—	—	35,5	2,2	24,4	—	—	1,4
Эстляндская—Esthonie	5	53,4	—	41	1	1	—	43	3	3	455	3	29	1	14	—	—	э. 1	6	14,9	—	—	10	—	—	19,0	3,0	11,2	—	1,8	0,6
Итого—Total	14	477,2	—	247	4	21	3	275	33	6	1.047	8	92	2	34	—	—	э. 2	13	27,2	—	0,4	115	—	0,7	212,4	9,5	74,5	0,3	11,0	2,0
Центр.-промышл. р. (Centre industriel).																															
Московская—Moscou	6	404,0	—	445	—	—	—	445	—	—	—	—	—	2	32	—	—	—	—	2,8	0,4	0,4	36	—	—	172,6	2,2	140,8	7,4	—	14,3
Центрально-черноз. р. (Centre agricole).																															
Симбирская—Simbirsk	2	17,1	—	25	4	—	—	29	—	2	1.279	1	150	—	—	—	—	—	—	—	—	—	534	—	—	—	5,3	4,6	0,9	—	—
Тульская—Toula	3	29,8	—	86	—	—	—	86	—	—	—	—	—	—	—	—	—	—	—	0,1	—	—	31	—	—	—	0,6	17,1	1,2	—	2,0
Харьковская—Kharkof	1	23,2	—	40	4	—	—	44	—	—	—	—	—	—	—	—	—	—	—	—	—	—	—	—	—	6,9	—	9,0	—	—	—
Итого—Total	6	70,1	—	151	8	—	—	159	—	2	1.279	1	150	—	—	—	—	—	—	0,1	—	—	565	—	—	6,9	6,0	30,7	2,1	—	2,0
Сѣверо-западн. р. (Nord-Ouest).																															
Виленская—Vilna	1	28,0	—	27	—	—	—	27	—	—	—	—	—	—	—	—	—	—	—	—	—	—	10	—	—	8,6	0,2	4,5	—	—	—
Минская—Minsk	1	8,1	—	10	—	—	—	10	—	—	—	—	—	—	—	—	—	—	—	—	—	—	2	—	—	2,5	0,1	3,0	—	—	0,3
Итого—Total	2	36,1	—	37	—	—	—	37	—	—	—	—	—	—	—	—	—	—	—	—	—	—	12	—	—	11,1	0,3	7,5	—	—	0,3
Юго-Западный р. (Sud-Ouest).																															
Волынская—Volynie	3	45,2	—	128	3	—	—	131	—	1	160	1	10	1	4	—	—	—	—	—	—	0,4	55	—	—	4,5	1,8	28,4	—	—	0,4
Подольская—Podolie	1	120,4	—	254	72	—	—	326	—	—	—	—	—	1	15	—	—	—	—	—	—	0,7	—	—	—	—	0,4	67,2	—	—	9,4
Итого—Total	4	165,6	—	382	75	—	—	457	—	1	160	1	10	2	19	—	—	—	—	—	—	1,1	55	—	—	4,5	2,2	95,6	—	—	9,8
Южный р. (Sud).																															
Екатеринославская—Ekatérinoslav	2	75,2	—	94	4	24	—	122	—	1	942	1	100	1	20	—	—	к. 1	1	23,4	—	0,3	—	—	—	9,7	3,8	21,5	—	—	0,5
Херсонская—Kherson	4	138,5	—	88	—	—	—	88	—	—	—	—	—	—	—	—	—	—	—	—	—	—	—	—	—	78,0	—	29,6	—	—	3,0
Итого—Total	6	213,7	—	182	4	24	—	210	—	1	942	1	100	1	20	—	—	к. 1	1	23,4	—	0,3	—	—	—	87,7	3,8	51,2	—	—	3,5
Привислинскій р. (Pologne).																															
Варшавская—Varsovie	6	197,1	26,4	126	6	11	—	143	—	1	586	1	50	3	60	—	—	э. 4	8	61,3	—	—	—	—	—	85,7	9,0	67,0	—	—	0,3
Калишская—Kalich	1	13,0	—	16	—	—	—	16	—	—	—	—	—	1	10	—	—	—	—	0,2	—	0,3	—	—	—	3,4	0,6	7,8	—	—	0,4
Кѣлецкая—Kieltzy	3	43,4	—	79	—	—	—	79	—	—	—	—	—	1	40	—	—	—	—	0,9	—	1,5	—	—	—	6,0	1,1	16,0	—	—	1,1
Люблинская—Lublin	1	52,5	—	62	—	—	—	62	—	1	202	1	12	—	—	—	—	—	—	13,6	—	—	—	—	—	19,5	2,5	18,4	—	—	—
Петроковская—Pétrokof	3	65,4	—	47	2		—	49	—	1	139	1	9	—	—	—	—	э. 14	50	2,4	—	—	—	—	—	25,8	0,5	17,7	—	—	3,4
Итого—Total	14	371,4	26,4	330	8	11	—	349	—	3	927	3	71	5	110	—	—	э. 18	58	78,4	—	1,8	—	—	—	140,4	13,6	126,8	—	—	5,2
Закавказскій р. (Transcaucase).																															
Бакинская—Bacou	1	23,0	—	15	—	—	—	15	6	—	—	—	—	1	5	—	—	—	—	—	—	0,2	—	—	—	8,0	0,1	5,4	—	3,5	—
Тифлисская—Tiflis	3	75,7	—	39	—	—	—	39	21	—	—	—	—	2	10	—	—	—	—	—	—	0,1	—	—	—	28,6	0,1	17,0	—	9,4	2,6
Итого—Total	4	98,7	—	54	—	—	—	54	27	—	—	—	—	3	15	—	—	—	—	—	—	0,3	—	—	—	36,6	0,2	22,5	—	13,0	2,6
Западно-Сибирскій р. (Sibérie-Occid.).																															
Томская—Tomsk	1	23,4	—	91	20	2	—	113	—	—	—	—	—	—	—	3	54	—	—	—	0,6	—	107	—	—	4,5	0,8	11,1	—	—	—

Разряды заведеній по родамъ производствъ и мѣстонахожденію. (Classification des fabriques par régions et d'après le genre de production).	Число заведеній.	Сумма производства въ тысячахъ рублей.	Выручка по заказамъ въ тысячахъ рублей.	Число рабочихъ. Работавшихъ при заведеніи. Мужчинъ. Взросл.	Мужчинъ. Малол.	Женщинъ. Взросл.	Женщинъ. Малол.	ВСЕГО (обоего пола).	Работавшихъ внѣ заведенія (на сторонѣ).	Паровые котлы. Число котловъ.	Паровые котлы. Поверхность нагрѣва (кв. фут.)	Число и сила двигателей. Паровыхъ: неподвижныхъ машинъ, локомобилей и турбинъ паровыхъ. Число ихъ.	Паровыхъ: неподвижныхъ машинъ, локомобилей и турбинъ паровыхъ. Число силъ.	Двигателей внутрен. сгоранія: нефтяныхъ, керосинов., бензин. и газовыхъ. Число ихъ.	Двигателей внутрен. сгоранія: нефтяныхъ, керосинов., бензин. и газовыхъ. Число силъ.	Водяныхъ: турбинъ и колесъ. Число ихъ.	Водяныхъ: турбинъ и колесъ. Число силъ.	Электромоторовъ (отъ чужихъ генерат.), кон. привод. и вѣтр. двигател. Число ихъ.	Электромоторовъ (отъ чужихъ генерат.), кон. привод. и вѣтр. двигател. Число силъ.	Родъ и количество потребленнаго топлива. Тысячъ пудовъ. Твердаго минеральн. топлива: камен. угля, кокса и антрацита.	Тысячъ пудовъ. Древеснаго угля.	Тысячъ пудовъ. Жидкаго минеральн. топл.: мазута, нефти, керос. и бензина.	Кубич. саж. Дрова.	Кубич. саж. Торфъ.	Разнаго: брикетъ, сучьевъ, пней, соломы, газа, отбросовъ производ. (на сумму тыс. руб.).	Главные расходы (въ тысячахъ рублей). Сырые матеріалы.	Топливо всякое.	Плата рабочимъ. Работавшимъ при заведеніи. Деньгами.	Плата рабочимъ. Работавшимъ при заведеніи. Натурою (харчи, квартира, дополнит. выдачи).	Плата рабочимъ. Работавшимъ на сторонѣ.	За наемъ помѣщеній и движущей силы.
	1	2	3	4	5	6	7	8	9	10	11	12	13	13	14	15	16	17	18	19	20	21	22	23	24	25	26	27	28	29	30
Карандашей, аспидныхъ досокъ, мѣловъ и азбестовыхъ издѣлій. (F. de crayons, ardoises à écrire, craie et ouvrages en asbeste)	**18**	**2.904,4**	**—**	**2.736**	**89**	**1.102**	**21**	**3.948**	**—**	**28**	**14.144**	**30**	**1.307**	**5**	**90**	**—**	**—**	**кн. 7**	**14**	**300,0**	**2,0**	**29,1**	**5.341**	**—**	**15,5**	**906,3**	**130,3**	**951,2**	**4,2**	**—**	**27,4**
Восточный р. (Est).																															
Пермская—Perm	4	1.166,6	—	2.162	89	619	21	2.891	—	12	5.776	12	618	—	—	—	—	кн. 7	14	49,0	2,0	—	5.017	—	4,9	94,5	63,0	703,1	3,1	—	—
Прибалтійскій р. (Prov. Baltiques).																															
Лифляндская—Livonie	4	384,6	—	140	—	178	—	318	—	5	3.333	8	240	—	—	—	—	—	—	82,5	—	—	310	—	6,1	207,6	23,3	86,3	1,1	—	—
С.-Петербургская—St. Pétersbourg	5	560,5	—	156	—	108	—	264	—	5	1.922	5	293	3	34	—	—	—	—	116,6	—	0,5	12	—	0,4	290,3	22,1	43,0	—	—	21,0
Итого—Total	9	945,1	—	296	—	286	—	582	—	10	5.255	13	533	3	34	—	—	—	—	199,1	—	0,5	322	—	6,5	497,9	45,3	129,3	1,1	—	21,0
Центр.-промышл. р. (Centre industriel).																															
Московская—Moscou	1	250,9	—	62	—	50	—	112	—	2	985	1	47	—	—	—	—	—	—	—	—	12,0	—	—	—	78,5	5,7	25,7	—	—	5,5
Сѣверо-западный р. (Nord-Ouest).																															
Виленская—Vilna	1	116,2	—	55	—	41	—	96	—	1	287	1	25	—	—	—	—	—	—	—	—	—	—	—	4,3	53,4	4,3	22,5	—	—	—
Привислинскій р. (Pologne).																															
Варшавская—Varsovie	1	319,7	—	114	—	106	—	220	—	2	1.063	1	60	—	—	—	—	—	—	46,5	—	—	—	—	—	136,4	6,6	61,9	—	—	—
Петроковская—Pétrokof	1	35,5	—	12	—	—	—	12	—	—	—	—	—	1	20	—	—	—	—	4,4	—	0,2	—	—	—	8,0	1,8	2,9	—	—	—
Итого—Total	2	355,2	—	126	—	106	—	232	—	2	1.063	1	60	1	20	—	—	—	—	50,9	—	0,2	—	—	—	144,4	8,4	64,8	—	—	—
Закавказскій р. (Transcaucase).																															
Бакинская—Bacou	1	0,4	—	35	—	—	—	35	—	1	778	2	24	1	36	—	—	—	—	—	—	16,4	2	—	—	37,6	3,7	5,9	—	—	0,9
Кирпичное и черепичное. (F. de briques et de tuiles)	**890**	**19.777,5**	**4,0**	**36.623**	**953**	**5.373**	**160**	**43.109**	**917**	**287**	**100.690**	**274**	**6.976**	**27**	**403**	**2**	**20**	**в. 2 кн. 721**	**2 869**	**13.417,1**	**16,0**	**177,8**	**69.510**	**34.807**	**120,1**	**1.048,5**	**3.936,5**	**7.065,4**	**616,1**	**208,0**	**561,7**
Сѣверный р. (Nord).																															
Архангельская—Arkhangel	3	45,0	—	119	—	19	—	138	—	2	377	2	32	—	—	—	—	—	—	5,0	—	—	350	—	—	—	5,2	23,3	—	—	0,5
Вологодская—Vologda	5	39,0	—	113	—	7	—	120	—	—	—	—	—	—	—	—	—	к. 3	3	—	—	—	1.075	—	—	1,7	13,0	15,0	—	—	2,6
Новгородская—Novgorod	1	4,2	—	8	—	6	—	14	—	—	—	—	—	—	—	—	—	—	—	—	—	—	60	—	—	0,3	1,3	1,8	—	—	—
Олонецкая—Olonetz	2	4,4	—	23	—	4	—	27	—	—	—	—	—	—	—	—	—	—	—	—	—	—	180	—	—	—	1,7	2,2	—	—	0,1
Псковская—Pskof	2	43,5	—	56	—	90	—	146	—	1	442	1	30	—	—	—	—	к. 4	к. 4	—	—	—	436	20	—	2,8	7,1	12,4	1,5	—	2,2
Итого—Total	13	136,1	—	319	—	126	—	445	—	3	819	3	62	—	—	—	—	кн. 7	7	5,0	—	—	2.101	20	—	4,7	28,2	54,6	1,5	—	5,3
Восточный р. (Est).																															
Вятская—Viatka	7	55,1	—	130	12	36	—	178	—	2	386	2	35	—	—	—	—	—	—	—	—	—	1.108	—	—	0,1	14,6	21,3	1,1	—	1,5
Казанская—Kazan	18	208,1	—	458	—	6	—	464	—	1	440	1	22	—	—	—	—	кн. 3	3	—	—	—	3.691	—	—	3,2	71,8	70,3	0,9	—	12,0
Оренбургская—Orenbourg	7	89,6	—	171	—	13	—	184	—	1	328	1	16	—	—	—	—	—	—	15,5	—	—	930	—	0,7	3,7	29,7	28,9	3,3	—	2,2
Пермская—Perm	9	115,2	—	232	7	17	—	256	6	1	328	1	36	—	—	—	—	кн. 2	2	15,7	—	—	1.697	—	—	3,6	29,3	47,8	—	1,0	2,6
Самарская—Samara	21	290,4	—	614	1	10	—	625	—	4	874	4	58	1	25	—	—	—	—	—	—	27,2	3.835	—	1,4	15,7	94,5	98,6	0,9	—	20,9
Уфимская—Oufa	5	48,2	—	105	6	25	—	136	—	1	459	1	25	—	—	—	—	—	—	—	—	—	835	—	—	0,3	12,0	20,6	—	—	2,1
Итого—Total	67	806,6	—	1.710	26	107	—	1.843	6	10	2.815	10	192	1	25	—	—	кн. 5	5	31,2	—	27,2	12.096	—	2,1	26,6	251,7	287,4	6,2	1,0	41,3
Прибалтійскій р. (Prov. Baltiques).																															
Курляндская Courlande	39	931,9	—	2.525	123	105	2	2.755	148	27	6.862	26	476	—	—	—	—	в. 1 кн.135	1 135	95,2	—	—	8.985	346	0,2	24,2	171,2	376,3	53,4	32,0	15,5
Лифляндская—Livonie	3	70,3	—	94	1	61	—	156	10	2	1.216	2	120	—	—	—	—	—	—	43,5	—	—	425	500	—	0,2	18,7	32,8	—	1,8	0,1
С.-Петербургская—St.-Pétersbourg	52	2.439,1	—	5.118	188	1.132	—	6.438	115	13	4.568	13	388	4	90	—	—	в. 1 кн.262	1 305	1.923,3	—	1,9	2.662	441	0,4	20,3	409,8	1.043,5	104,4	39,9	54,6
Эстляндская Esthonie	5	149,5	—	209	—	21	—	230	—	4	2.486	4	209	—	—	—	—	—	—	85,0	—	—	1.061	200	0,6	7,1	36,0	48,4	0,9	—	2,0
Итого—Total	99	3.590,8	—	7.946	312	1.319	2	9.579	273	46	15.132	45	1.193	4	90	—	—	в. 2 кн.397	2 440	2.147,0	—	1,9	13.133	1.487	1,2	51,8	635,8	1.500,9	158,7	73,7	72,2
Центр.-промышл. р. (Centre industriel).																															
Владимірская—Vladimir	15	299,1	—	794	8	1	—	803	75	2	450	2	24	—	—	—	—	кн. 1	1	—	—	—	3.420	46	—	3,6	66,6	119,1	8,2	8,6	6,3
Калужская—Kalouga	3	45,1	—	145	—	—	—	145	—	—	—	—	—	—	—	—	—	—	—	—	—	—	653	—	—	—	12,0	20,8	—	—	2,5
Костромская—Kostroma	4	27,4	—	81	—	—	—	81	—	—	—	—	—	—	—	—	—	кн. 1	1	—	—	—	689	—	—	3,0	10,7	7,9	0,4	—	1,0
Московская—Moscou	71	3.245,6	—	4.382	5	384	—	4.771	66	14	6.971	14	383	6	54	—	—	кн. 2	2	345,4	—	6,8	2.189	30.264	12,5	285,0	624,7	1.086,2	115,3	4,7	83,0
Нижегородская—Nijni-Novgorod	5	48,6	—	187	8	4	4	203	—	—	—	—	—	—	—	—	—	—	—	—	12,8	—	605	—	—	1,1	17,0	22,5	—	—	2,5
Смоленская—Smolensk	9	126,7	—	264	—	20	—	284	—	4	1.004	4	70	—	—	—	—	кн 2	2	48,0	—	—	1.330	393	—	12,7	42,4	44,1	0,3	—	1,6
Тверская—Tver	11	121,7	—	371	—	26	—	397	—	1	412	1	16	—	—	—	—	—	—	—	—	—	2.124	—	0,3	4,4	32,1	50,8	3,7	—	8,1
Ярославская—Iaroslav	2	58,2	—	179	—	10	—	189	—	3	826	3	75	—	—	—	—	—	—	—	—	—	1.160	—	0,8	1,5	9,5	23,0	—	—	6,0
Итого—Total	120	3.972,5	—	6.403	21	445	4	6.873	141	24	9.663	24	568	6	54	—	—	кн. 6	6	393,4	12,8	6,8	12.170	30.703	13,4	311,2	815,0	1.374,3	127,9	13,3	111,0
Центр.-черноз. р. (Centre agricole).																															
Воронежская—Voronège	12	132,8	—	281	—	124	—	405	25	3	736	3	40	—	—	—	—	кн. 7	22	139,5	—	—	31	—	1,8	0,2	25,0	55,8	0,1	3,8	1,6
Курская—Koursk	5	97,3	—	235	21	123	—	379	12	7	1.311	7	90	—	—	—	—	—	—	119,4	—	—	36	—	—	5,9	20,5	42,4	3,5	1,8	0,6

Разряды заведеній по родамъ производствъ и мѣстонахожденію. (Classification des fabriques par régions et d'après le genre de production).	Число заведеній.	Сумма производства въ тысячахъ рублей.	Выручка по заказамъ въ тысячахъ рублей.	Число рабочихъ. Работавшихъ при заведеніи. Мужчинъ. Взросл.	Мужчинъ. Малол.	Женщинъ. Взросл.	Женщинъ. Малол.	ВСЕГО (обоего пола).	Работавшихъ внѣ заведенія (на сторонѣ).	Паровые котлы. Число котловъ.	Поверхность нагрѣва (кв. фут.).	Число и сила двигателей. Паровыхъ: неподвижныхъ машинъ, локомобилей и турбинъ паровыхъ. Число ихъ.	Число силъ.	Двигателей внутрен. сгоранія: нефтяныхъ, керосинов., бензин. и газовыхъ. Число ихъ.	Число силъ.	Водяныхъ: турбинъ и колесъ. Число ихъ.	Число силъ.	Электромоторовъ (отъ чужихъ генерат.), кон. привод. и вѣтр. двигател. Число ихъ.	Число силъ.	Родъ и количество потребленнаго топлива. Тысячъ пудовъ. Твердаго минеральн. топлива: камен. угля, кокса и антрацита.	Древеснаго угля.	Жидкаго минерал. топл.; мазута, нефти, керос. и бенз.	Кубич. саж. Дрова.	Торфъ.	Разнаго: брикетъ, сучьевъ, пней, соломы, газа, отбросовъ производ. (на сумму тыс. руб.).	Главные расходы (въ тысячахъ рублей). Сырые матеріалы.	Топливо всякое.	Плата рабочимъ. Работавшимъ при заведеніи. Деньгами.	Натурою (харчи, квартира, дополнит. выдачи).	Работавшимъ на сторонѣ.	За наемъ помѣщеній и движущей силы.
	1	2	3	4	5	6	7	8	9	10	11	12	13	14	15	16	17	18	19	20	21	22	23	24	25	26	27	28	29	30	31
Орловская—Orel	4	49,9	—	79	4	—	—	83	—	—	—	—	—	—	—	—	—	—	—	45,0	—	—	74	—	—	—	10,8	13,8	0,1	—	1,0
Пензенская—Penza	2	15,7	—	34	3	17	—	54	—	—	—	—	—	—	—	—	—	кн. 2	2	—	—	—	180	—	—	—	4,0	4,7	—	—	0,3
Полтавская—Poltava	25	336,5	—	670	3	93	—	766	12	4	1.583	4	119	—	—	—	—	кн. 1	1	334,7	—	—	198	—	1,5	24,1	57,4	117,1	5,1	1,9	11,4
Рязанская—Riazan	5	60,7	—	179	—	—	—	179	—	—	—	—	—	—	—	—	—	—	—	—	—	—	422	700	—	—	18,8	26,4	—	—	0,9
Саратовская—Saratof	14	232,5	—	527	—	167	—	694	—	2	1.002	1	100	—	—	—	—	—	—	154,7	—	18,0	394	—	0,3	10,5	42,3	90,9	3,6	—	6,3
Симбирская—Simbirsk	3	37,6	—	92	—	3	—	95	—	—	—	—	—	—	—	—	—	—	—	—	—	—	474	—	0,3	—	11,0	13,4	1,3	—	1,3
Тамбовская—Tambof	4	50,1	—	106	—	63	—	169	—	1	160	1	19	1	25	—	—	кн. 1	1	12,0	3,0	—	448	30	0,3	2,0	14,1	17,3	3,4	—	1,2
Тульская—Toula	9	27,5	—	56	4	6	4	70	—	—	—	—	—	—	—	—	—	—	—	—	—	—	596	—	—	0,3	12,3	8,5	0,1	—	1,3
Черниговская—Tchernigof	3	43,4	—	64	—	1	—	65	—	—	—	—	—	—	—	—	—	—	—	—	—	—	804	—	—	1,5	14,3	13,8	2,9	—	—
Харьковская—Kharkof	29	731,1	—	1.909	41	246	—	2.196	—	14	5.305	13	274	—	—	—	—	кн. 4	4	909,7	—	0,2	114	—	0,2	39,6	117,5	292,5	60,7	—	33,9
Итого—Total	115	1.815,0	—	4.232	76	843	4	5.155	49	31	10.097	29	642	1	25	—	—	кн. 15	30	1.714,9	3,0	18,2	3.771	730	4,3	83,9	348,1	696,3	80,8	7,5	59,9
Сѣверо-западный р. (Nord-Ouest).																															
Виленская—Vilna	12	233,3	—	368	—	77	—	445	—	—	—	—	—	—	—	1	10	кн. 11	11	—	—	—	2.506	—	—	15,8	61,7	71,2	—	—	7,6
Витебская—Vitebsk	6	46,6	—	114	1	11	—	126	—	2	623	2	37	—	—	—	—	кн. 5	5	—	—	—	1.022	—	—	0,8	14,5	15,6	—	—	3,4
Гродненская—Grodno	16	179,3	—	341	8	23	—	372	7	2	306	2	19	1	10	—	—	кн. 15	17	69,2	—	0,1	1.674	70	—	—	48,3	66,9	0,1	1,0	7,1
Ковенская—Kovno	9	74,4	—	108	4	20	2	134	—	1	160	1	8	—	—	—	—	кн. 12	16	—	—	—	779	20	—	4,9	10,8	15,1	0,1	—	2,7
Минская—Minsk	11	246,3	—	214	37	45	—	296	—	1	218	1	12	—	—	—	—	кн. 8	20	54,7	—	—	1.443	—	—	12,2	36,6	52,1	1,3	—	3,7
Могилевская—Moguilef	5	74,7	—	198	24	24	—	246	20	7	3.056	6	171	—	—	—	—	кн. 2	2	0,1	—	0,2	1.335	315	—	2,2	24,3	20,6	—	3,7	—
Итого—Total	59	826,9	—	1.343	74	200	2	1.619	27	13	4.363	12	247	1	10	1	10	кн. 53	71	123,9	—	0,3	8.759	405	—	35,9	196,1	238,8	1,5	7,4	24,5
Юго-западный р. (Sud-Ouest).																															
Волынская—Volynie	10	211,7	—	321	—	78	—	399	—	8	2.214	7	160	—	—	—	—	кн. 6	11	172,2	—	—	468	400	—	6,0	44,9	58,5	0,5	—	2,4
Киевская—Kief	34	1.106,8	—	2.274	45	144	—	2.463	50	17	5.819	16	406	—	—	—	—	кн. 9	9	380,8	—	—	8.003	—	3,6	64,2	265,9	280,5	90,8	15,0	52,0
Подольская—Podolie	6	113,3	—	188	35	23	57	303	—	1	164	1	6	—	—	—	—	кн. 4	4	96,4	—	—	235	—	—	12,3	22,7	35,6	—	—	12,0
Итого—Total	50	1.431,8	—	2.783	80	245	57	3.165	50	26	8.197	24	572	—	—	—	—	кн. 19	24	649,4	—	—	8.706	400	3,6	82,5	333,5	374,6	91,3	15,0	66,4
Южный р. (Sud).																															
Астраханская—Astrakhan	28	232,2	—	285	2	162	1	450	—	—	—	—	—	1	3	—	—	—	—	—	—	—	1.771	—	37,6	1,4	82,6	75,1	2,2	—	5,8
Бессарабская—Bessarabie	5	64,3	—	123	15	30	2	170	—	4	932	4	52	—	—	—	—	кн. 1	2	55,2	—	—	190	—	0,6	2,9	13,9	20,9	2,0	—	4,3
Донская обл.—Territ. du Don	30	781,2	—	1.536	26	43	—	1.605	20	4	1.496	4	87	1	7	—	—	кн. 4	4	809,8	—	0,7	9	—	1,2	62,8	52,1	274,6	38,4	3,8	22,2
Екатеринославская—Ekaterinoslav	42	867,5	—	1.811	50	144	13	2.018	—	21	5.447	21	252	—	—	—	—	кн. 4	8	1.027,5	—	—	135	—	—	82,5	111,9	286,9	42,7	—	41,5
Кубанская—обл.—Ter. du Kouban	8	276,7	—	331	23	34	18	406	55	6	1.382	6	81	—	—	—	—	кн. 3	3	288,5	—	14,7	140	—	3,0	33,6	41,8	93,1	10,0	10,1	11,4
Ставропольская—Stavropol	1	6,8	—	14	—	3	2	19	—	—	—	—	—	—	—	—	—	—	—	—	—	—	—	—	1,9	0,8	1,9	2,5	0,5	—	—
Таврическая—Tauride	5	223,2	—	293	—	91	—	384	—	5	1.322	5	86	—	—	—	—	—	—	146,1	—	—	102	—	—	17,3	25,9	81,2	2,9	—	0,8
Терская обл.—Territ. du Terek	3	108,4	—	158	38	15	—	211	—	—	—	—	—	2	34	—	—	кн. 1	1	87,1	—	11,7	30	—	—	—	19,2	51,9	—	—	1,2
Херсонская—Kherson	29	555,4	—	893	12	297	2	1.204	—	11	4.519	11	292	1	5	—	—	кн. 2	2	426,8	—	0,5	44	—	4,7	18,8	81,3	181,5	16,0	—	15,0
Итого—Total	151	3.115,8	—	5.444	166	819	38	6.467	75	51	15.098	51	850	5	49	—	—	кн. 15	20	2.841,0	—	27,5	2.421	—	48,9	220,0	430,6	1.067,7	114,6	13,9	102,1
Привислинскій р. (Pologne).																															
Варшавская—Varsovie	46	1.519,5	—	1.937	71	470	23	2.501	100	38	19.584	31	1.511	3	31	—	—	кн. 91	96	2.000,4	—	1,1	97	423	—	72,5	314,5	514,8	17,2	29,0	35,6
Калишская—Kalich	9	173,1	4,0	244	27	18	6	295	115	2	454	2	32	1	8	—	—	кн. 3	3	208,5	—	0,1	161	10	0,5	6,3	40,9	61,0	1,2	31,9	0,7
Кѣлецкая—Kieltzy	7	37,8	—	90	4	86	2	182	—	2	735	2	32	1	20	—	—	—	—	62,0	—	1,4	—	—	—	3,0	10,4	10,8	0,2	—	1,2
Ломжинская—Lomja	19	144,9	—	414	3	84	—	501	—	1	151	1	8	1	20	—	—	кн. 26	35	169,7	—	0,5	361	365	—	8,4	33,5	50,2	0,3	—	0,4
Люблинская—Lublin	5	121,1	—	184	—	83	—	267	—	2	715	2	55	—	—	—	—	кн. 21	29	148,2	—	—	502	—	—	13,1	28,9	46,5	0,2	—	3,5
Петроковская—Petrokof	59	910,2	—	1.247	2	257	3	1.509	64	17	5.552	17	498	—	—	—	—	кн. 18	27	1.452,2	0,1	—	165	—	—	62,6	166,9	364,1	3,1	15,7	12,7
Плоцкая—Plotzk	8	129,1	—	155	4	21	2	182	2	2	493	2	36	—	—	—	—	кн. 15	29	179,4	0,1	—	47	—	—	11,3	33,0	40,2	2,5	0,1	3,5
Радомская—Radom	14	113,6	—	253	—	107	—	360	15	4	1.652	4	116	—	—	—	—	кн. 9	17	195,6	—	—	113	—	—	11,1	25,0	42,2	0,3	2,2	1,8
Сувалкская—Souvalki	6	69,0	—	139	—	28	—	167	—	3	627	3	52	—	—	—	—	кн. 4	4	84,6	—	—	103	25	—	2,7	18,6	26,1	0,9	—	0,2
Сѣдлецкая—Siedletz	3	21,2	—	44	—	10	—	54	—	1	752	1	85	—	—	1	10	кн. 2	2	18,0	—	—	41	239	—	1,8	4,4	7,1	—	—	0,1
Итого—Total	176	3.239,6	4,0	4.707	111	1.164	36	6.018	296	72	30.715	65	2.425	6	79	1	10	кн. 189	242	4.518,4	0,2	3,0	1.590	1.062	0,5	192,8	676,0	1.163,0	25,8	78,9	59,6
Закавказскій р. (Transcaucase).																															
Бакинская—Bacou	4	135,6	—	177	—	—	—	177	—	3	956	3	40	2	70	—	—	—	—	—	—	66,7	—	—	—	18,1	15,8	32,8	—	—	2,9
Карсская обл.—Ter. du Kars	2	14,0	—	10	—	—	—	10	—	—	—	—	—	—	—	—	—	—	—	—	—	—	165	—	—	—	5,5	2,8	—	—	0,4
Тифлисская—Tiflis	11	130,0	—	315	—	—	—	315	—	1	332	1	18	1	1	—	—	—	—	279,6	—	—	—	—	—	7,6	32,4	48,5	3,3	—	5,1
Итого—Total	17	279,6	—	502	—	—	—	502	—	4	1.288	4	58	3	71	—	—	—	—	279,6	—	66,7	165	—	—	25,7	53,7	84,1	3,3	—	8,4
Туркестанскій р. (Turkestan).																															
Закаспійская обл.—Ter. Transkaspie	1	74,7	—	80	—	—	—	80	—	—	—	—	—	—	—	—	—	—	—	—	—	—	—	—	36,9	0,6	36,9	26,8	4,7	—	0,6
Самаркандская обл.—Territ. de Samarkande	2	17,5	—	33	—	—	—	33	—	—	—	—	—	—	—	—	—	—	—	—	—	5,4	—	—	—	5,0	2,7	4,2	—	—	1,6
Сыръ-Дарьинская обл.—Territ. Syr-Daria	3	53,9	—	125	—	—	—	125	—	—	—	—	—	—	—	—	—	—	—	—	—	20,8	—	—	8,5	—	22,5	22,2	—	—	—
Итого—Total	6	146,1	—	238	—	—	—	238	—	—	—	—	—	—	—	—	—	—	—	—	—	26,2	—	—	45,4	5,6	62,1	53,2	4,7	—	2,2
Западно-Сибирскій (Sibérie occidentale).																															
Акмолинская обл.—Ter. d'Akmolinsk	2	23,0	—	25	12	25	7	69	—	1	329	1	28	—	—	—	—	кн. 3	9	10,0	—	—	242	—	—	1,0	7,2	7,3	—	—	0,1
Семипалатинская обл.—Ter. de Semipalatinsk	1	2,8	—	6	1	—	—	7	—	—	—	—	—	—	—	—	—	—	—	—	—	—	60	—	—	0,2	1,8	0,5	—	—	—
Томская—Tomsk	4	91,0	—	146	10	23	—	179	—	3	1.095	3	61	—	—	—	—	кн. 2	2	30,5	—	—	1.953	—	—	4,3	21,8	34,5	—	—	3,8
Итого—Total	7	116,8	—	177	23	48	7	255	—	4	1.424	4	89	—	—	—	—	кн. 5	11	40,5	—	—	2.255	—	—	5,5	30,8	42,2	—	—	3,9

Разряды заведеній по родамъ производствъ и мѣстонахожденію. (Classification des fabriques par régions et d'après le genre de production).	Число заведеній.	Сумма производства въ тысячахъ рублей.	Выручка по заказамъ въ тысячахъ рублей.	Число рабочихъ. Работавшихъ при заведеніи. Мужчинъ. Взросл.	Мужчинъ. Малол.	Женщинъ. Взросл.	Женщинъ. Малол.	ВСЕГО (обоего пола).	Работавшихъ внѣ заведенія (на сторонѣ).	Паровые котлы. Число котловъ.	Поверхность нагрѣва (кв. фут.).	Число сила двигателей. Паровыхъ: неподвижныхъ машинъ, локомобилей и турбинъ паровыхъ. Число ихъ.	Число силъ.	Двигателей внутрен. сгоранія: нефтяныхъ, керосинов., бензин. и газовыхъ. Число ихъ.	Число силъ.	Водяныхъ: турбинъ и колесъ. Число ихъ.	Число силъ.	Электромоторовъ (отъ чужихъ генерат.), кон. привод. и вѣтр. двигател. Число ихъ.	Число силъ.	Родъ и количество потребленнаго топлива. Тысячъ пудовъ. Твердаго минеральн. топлива: камен. угля, кокса и антрацита.	Дрекеспаго угля.	Жидкаго минеральн. топл.: мазута, нефти, керос. и бензина.	Кубич. саженъ. Дрова.	Торфъ.	Разнаго: брикетъ, сучьевъ, пней, соломы, газа, отбросовъ производ. (на сумму тыс. руб.).	Главные расходы (въ тысячахъ руб.). Сырые матеріалы.	Топливо всякое.	Плата рабочимъ. Работавшимъ при заведеніи. Деньгами.	Натурою (харчи, квартира, дополнит. выдачи).	Работавшимъ на сторонѣ.	За наемъ помѣщеній и движущей силы.
	1	2	3	4	5	6	7	8	9	10	11	12	13	14	15	16	17	18	19	20	21	22	23	24	25	26	27	28	29	30	31
Восточно-Сибирскій (Sibérie orientale).																															
Амурская обл.—Terit. de l'Amour	4	117,4	—	489	50	50	10	599	—	—	—	—	—	—	—	—	—	к. 10	13	—	—	—	2.162	—	—	—	19,6	62,7	—	—	3,3
Енисейская—Iénisséisk	1	26,9	—	30	—	5	—	35	—	1	329	1	30	—	—	—	—	—	—	27,7	—	—	46	—	—	—	4,0	10,5	—	—	1,3
Забайкальская обл.—Ter. de Transbaïcal	1	25,0	—	22	14	—	—	36	—	—	—	—	—	—	—	—	—	—	—	—	—	—	—	—	0,7	0,8	0,7	8,4	—	—	—
Иркутская—Irkoutsk	1	2,0	—	10	—	2	—	12	—	—	—	—	—	—	—	—	—	—	—	—	—	—	35	—	—	—	0,6	1,0	—	—	0,1
Приморская обл.—Ter. du Bord de Mer	2	124,3	—	240	—	—	—	240	—	1	600	1	40	—	—	—	—	—	—	645,2	—	—	—	—	—	1,5	48,6	41,2	—	—	—
Якутская обл.—Ter. Iakoutsk	1	4,5	—	28	—	—	—	28	—	1	150	1	8	—	—	—	—	—	—	—	—	—	100	—	—	—	1,5	1,5	—	—	—
Итого—Total	10	300,1	—	819	64	57	10	950	—	3	1.079	3	78	—	—	—	—	к. 10	13	672,9	—	—	2.343	—	0,7	2,3	74,9	125,3	—	—	4,7
Производство огнеупорныхъ кирпичей и матеріаловъ (F. de briques et ouvrages en matières réfractaires)	**39**	**4.135,3**	—	**3.221**	**23**	**724**	**13**	**3.981**	**22**	**53**	**25.849**	**46**	**1.911**	**5**	**197**	**6**	**37**	в. 1 к. 10	2 10	**3.109,7**	**1,0**	**49,6**	**19.338**	**2.040**	**5,2**	**918,7**	**656,8**	**881,8**	**13,9**	**6,8**	**70,4**
Сѣверный (Nord).																															
Новгородская—Novgorod	6	1.224,2	—	939	14	214	3	1.170	—	18	6.191	15	587	—	—	2	10	к. 1	1	—	—	—	10.196	1.270	0,8	281,3	183,5	202,3	2,5	—	0,3
Восточный р. (Est).																															
Вятская—Viatka	1	45,9	—	23	—	—	—	23	—	1	177	1	15	—	—	—	—	—	—	—	—	—	531	—	—	14,9	6,9	9,1	—	—	—
Пермская—Perm	4	269,6	—	210	4	41	—	255	—	1	918	2	100	2	57	2	11	—	—	205,5	1,0	2,5	2.485	751	—	74.2	43,2	54,0	0,1	—	0,9
Уфимская—Oufa	1	321,1	—	246	—	28	—	274	—	1	178	1	16	1	32	—	—	—	—	0,4	—	42,1	4.324	19	4,4	63,9	71,4	98,8	2,5	—	39,0
Итого—Total	6	636,6	—	479	4	69	—	552	—	3	1.273	4	131	3	89	2	11	—	—	205,9	1,0	44,5	7.340	770	4,4	153,0	121,4	161,9	2,5	—	39,9
Прибалтійскій р. (Prov. Baltiques).																															
Лифляндская—Livonie	1	99,2	—	107	—	—	—	107	—	1	259	1	24	—	—	—	—	—	—	45,0	—	—	300	—	—	31,9	13,4	23,0	—	—	—
Центр.-промышл. р. (Centre industriel).																															
Калужская—Kalouga	1	33,8	—	45	—	—	—	45	—	1	300	1	24	—	—	—	—	—	—	—	—	—	200	—	—	7,7	3,3	8,7	—	—	—
Нижегородская Nijni-Novgorod	1	36,2	—	80	—	20	—	100	—	1	374	1	16	—	—	—	—	—	—	—	—	—	300	—	—	6,5	4,5	21,0	—	—	0,4
Тверская—Tver	2	13,4	—	14	—	3	—	17	—	2	437	2	24	—	—	—	—	—	—	—	—	—	190	—	—	2,0	2,8	3,2	—	—	0,4
Итого—Total	4	83,4	—	139	—	23	—	162	—	4	1.111	4	64	—	—	—	—	—	—	—	—	—	690	—	—	16,2	10,7	32,9	—	—	0,7
Центр.-черноз. р. (Centre agricole).																															
Воронежская—Voronege	2	54,5	—	48	5	27	10	90	—	1	164	1	12	—	—	2	16	—	—	78,5	—	—	2	—	—	6,8	14,2	10,0	—	—	1,5
Тульская—Toula	1	25,8	—	13	—	12	—	25	—	2	1.309	1	50	—	—	—	—	—	—	140,0	—	—	—	—	—	5,5	8,2	5,0	—	—	—
Харьковская—Kharkof	2	107,7	—	74	—	27	—	101	—	1	477	1	40	—	—	—	—	к. 3	3	164,8	—	—	50	—	—	23,2	19,6	27,4	—	—	—
Итого—Total	5	188,0	—	135	5	66	10	216	—	4	1.950	3	102	—	—	2	16	к. 3	3	383,3	—	—	52	—	—	35,6	42,0	42,5	—	—	1,5
Южный р. (Sud).																															
Екатеринославская—Iekaterinoslav	11	1.621,9	—	1.104	—	229	—	1.333	—	21	14.345	17	948	—	—	—	—	в. 1	2	2.371,7	—	5,0	—	—	—	337,8	258,4	314,2	8,8	—	27,9
Привислинскій р. (Pologne).																															
Петроковская—Pétrokof	3	77,1	—	142	—	6	—	148	22	1	454	1	30	—	—	—	—	к. 6	6	78,6	—	—	70	—	—	12,4	15,7	32,5	—	6,8	—
Радомская—Radom	2	108,8	—	76	—	42	—	118	—	1	266	1	25	2	108	—	—	—	—	25,2	—	—	40	—	—	25,6	5,5	22,1	—	—	—
Итого—Total	5	185,9	—	218	—	48	—	266	22	2	720	2	55	2	108	—	—	к. 6	6	103,8	—	—	110	—	—	38,0	21,2	54,6	—	6,8	—
Восточно-Сибирскій р. (Sibérie orientale).																															
Забайкальская обл.—Territ. Transbaïkal	1	96,1	—	100	—	75	—	175	—	—	—	—	—	—	—	—	—	—	—	—	—	—	650	—	—	25,0	6,3	50,4	—	—	—
Минеральныя мельницы (Mouture de minereaux)	**9**	**626,0**	**42,3**	**358**	**3**	**48**	**3**	**412**	**3**	**10**	**5.489**	**11**	**476**	**1**	**40**	—	—	—	—	**102,2**	—	—	**339**	—	—	**250,3**	**25,0**	**87,1**	**1,0**	**1,8**	**8,4**
Прибалтійскій р. (Prov. Baltiques).																															
Лифляндская—Livonie	1	163,1	42,3	140	—	—	—	140	—	2	1.806	2	167	—	—	—	—	—	—	—	—	—	175	—	—	117,6	5,3	36,8	—	—	2,9
С.-Петербургская—S.-Pétersbourg	1	96,9	—	16	—	—	—	16	3	—	—	—	—	1	40	—	—	—	—	7,5	—	—	24	—	—	66,5	2,9	8,1	—	1,6	1,5
Итого—Total	2	260,0	42,3	156	—	—	—	156	3	2	1.806	2	167	1	40	—	—	—	—	7,5	—	—	199	—	—	184,1	8,2	44,9	—	1,6	4,4
Центр.-Промышленный р. (Centre-industriel).																															
Калужская—Kalouga	1	17,0	—	14	—	—	—	14	—	1	350	1	30	—	—	—	—	—	—	—	—	—	140	—	—	2,4	1,4	2,5	—	—	—
Юго-западный р. (Sud-Ouest).																															
Кіевская—Kief	2	78,5	—	132	3	40	3	178	—	3	1.719	4	71	—	—	—	—	—	—	40,8	—	—	—	—	—	1,6	8,5	23'5	0,4	—	—
Южный р. (Sud).																															
Донская обл.—Ter. du Don	1	218,4	—	15	—	2	—	17	—	1	1.076	1	180	—	—	—	—	—	—	38,0	—	—	—	—	—	49,0	4,5	7,7	—	—	—
Екатеринославская—Iekaterinoslav	1	35,8	—	33	—	2	—	35	—	1	235	1	12	—	—	—	—	—	—	12,0	—	—	—	—	—	6,8	1,6	6,5	0,2	—	2,0
Итого—Total	2	254,2	—	48	—	4	—	52	—	2	1.311	2	192	—	—	—	—	—	—	50,0	—	—	—	—	—	55,8	6,1	14,2	0,2	—	2,0
Привислинскій р. (Pologne).																															
Варшавская—Varsovie	2	16,3	—	8	—	4	—	12	—	2	303	2	16	—	—	—	—	—	—	3,9	—	—	—	—	—	6,4	0,8	2,1	0,4	—	2,0
Всего по группѣ IX (Total)	**1.521**	**97.726,0**	**76,8**	**103.643**	**6.858**	**20.341**	**3.169**	**134.011**	**1.518**	**826**	**397.247**	**736**	**38.223**	**125**	**4.108**	**47**	**1.033**	к. 862 в. 3 э. 43	1.062 4 139	**51.399,0**	**51,6**	**2.004,2**	**543.160**	**72.978**	**304,2**	**19.548,4**	**16.285,1**	**27.652,4**	**1.354,4**	**403,0**	**1.100,7**

Группа IX. Сводная таблица Б о количествѣ и стоимости (въ тыс. руб.) главнѣйшихъ продуктовъ и издѣлій, изготовленныхъ въ заведеніяхъ по обработкѣ минеральныхъ веществъ.

Groupe IX. Table B, la quantité et la valeur des marchandises produites dans les fabriques de l'industrie de substances minerales (verre, porcelaine, ciments etc.).

Разряды заведеній по родамъ производствъ и мѣстонахожденію. (Classification des fabriques par régions et d'après le genre de production).	Число заведеній.	Бутылки. Зеленаго стекла (въ т. шт.).	Бутылки. Полубѣлаго стекла (въ т. шт.).	Бутылки. Бѣлаго и цвѣтного стекла (въ т. шт.).	Листовое стекло. Полубѣлое (въ т. пуд.).	Листовое стекло. Бѣлое и цвѣтное (въ т. пуд.).	Листовое стекло. Бемское (въ т. пуд.).	Неотдѣланныя стеклянныя издѣлія. Хрустальная посуда (въ т. шт.).	Неотдѣланныя стеклянныя издѣлія. Аптекарская и химическая посуда (въ т. шт.).	Неотдѣланныя стеклянныя издѣлія. Ламповое стекло, резервуары и др. предметы для освѣщенія (въ тыс. штукъ).	Неотдѣланныя стеклянныя издѣлія. Прочія дутыя и прес. издѣлія (въ т. шт.). Литое зеркальное и листовое стекло (въ тыс. пуд.).	Отдѣланныя стеклянныя издѣлія. Хрустальная посуда (въ т. шт.).	Отдѣланныя стеклянныя издѣлія. Аптекарская и химическая посуда (въ т. шт.).	Отдѣланныя стеклянныя издѣлія. Предметы освѣщенія (въ т. шт.).	Отдѣланныя стеклянныя издѣлія. Прочія стеклянныя издѣлія (въ т. шт.).	Отдѣланныя стеклянныя издѣлія. Зеркала (въ т. кв. вершк.).	Отдѣланныя стеклянныя издѣлія. Зеркальныя стекла (въ т. кв. вершк.). Прочія зеркальныя издѣлія (въ тыс. руб.).	Огнеупорн. кирпичъ. Кирпичъ простой. Черепица (въ т. ш.). Камен. посуда (въ т. п.).	Прочія непоименованныя и разныя издѣлія.
	1	2	3	4	5	6	7	8	9	10	11, 12	13	14	15	16	17	18, 19	29, 52, 53, 27	58, 37, 38
Производство стеклянныхъ, хрустальн. и зеркальныхъ издѣлій (Verreries). т. пуд.	226	92.206,6	159.376,4	35.204,2	3.337,0	102,8	1.297,5	4.759,5	61.873,5	64.645,9	9.209,7	70.565,2	36.616,7	68.939,7	84.073,6	34.869,3	53.272,7	1.100,0	—
т. руб.		3.665,5	4.328,1	1.157,4	5.317,3	203,1	3.114,9	183,8	1.575,5	1.388,4	376,2	3.583,9	1.225,6	2.466,7	2.449,4	1.286,2	1.559,5	44,2	5,5
											Лит. зеркл. 12,0						Зерк. изд. —	Кам. пос. 12,3	Гон. изд. —
											48,0						11,0	2,2	1,0
																		Кир. пр. 100,0	Цементъ 3,9
																		2,0	1,3
																		Череп. 499,5	Гипсъ. 70,9
																		20,8	2,1
																			Алеб. 352,3
																			45,0
Сѣверный р. (Nord).																			
Вологодская—Vologda .	4	60,0 / 2,4	10,0 / 0,4	—	179,0 / 237,3	—	—	—	95,0 / 3,0	115,0 / 3,7	20,0 / 0,6	—	—	—	—	—	—	—	—
Новгородская—Novgorod	11	13.423,6 / 500,1	6.942,6 / 239,9	3.694,9 / 161,2	13,6 / 24,5	—	54,0 / 122,6	—	—	—	—	5.400,0 / 426,4	—	15.540,0 / 641,6	1.700,0 / 43,3	—	—	—	— / 3,1
Псковская—Pskof . . .	1	—	—	296,0 / 14,8	—	—	—	—	—	—	—	—	—	5.600,0 / 123,8	769,6 / 26,9	—	—	—	—
Восточный р. (Est).																			
Вятская—Viatka. . . .	7	1.209,5 / 41,4	2.645,0 / 78,2	443,5 / 21,0	201,2 / 301,1	—	—	317,0 / 5,4	3.588,5 / 134,3	11,7 / 0,3	95,4 / 3,5	225,0 / 12,1	56,8 / 5,0	911,3 / 17,1	—	—	—	—	—
Казанская—Kazan. .	3	4.692,2 / 161,0	3.231,8 / 106,1	697,5 / 33,6	—	—	—	—	—	10,0 / 0,3	275,7 / 8,3	—	—	—	—	—	—	—	—
Оренбургская — Orenbourg	2	364,5 / 14,6	116,8 / 11,5	—	4,5 / 8,2	—	—	—	—	—	25,0 / 0,9	—	—	—	—	—	—	—	—
Пермская—Perm. . . .	5	5.262,0 / 219,1	3.937,0 / 131,3	250,0 / 12,5	78,9 / 109,1	—	—	—	633,0 / 17,7	—	—	—	376,0 / 7,5	—	—	—	—	Кам. пос. 12,3 / 2,2	—
Уфимская—Oufa. . .	1	—	—	—	90,0 / 136,0	—	53,0 / 106,3	—	—	—	—	—	—	—	—	—	—	—	—
Прибалтійскій р. (Provinces Baltiques).																			
Курляндск.—Courlande	4	1.823,0 / 24,1	—	—	—	—	90,4 / 202,2	—	—	617,9 / 32,5	217,0 / 11,3	—	—	—	—	—	—	—	—
Лифляндская—Livonie.	9	5.570,0 / 221,3	2.269,0 / 95,3	1.685,0 / 73,3	—	19,7 / 45,1	21,5 / 43,3	2.000,0 / 110,0	2.905,3 / 88,1	5.000,0 / 100,0	Лит. зерк. 12,0 / 48,0	—	—	—	—	800,0 / 32,0	3.031,2 / 100,0	—	—
С.-Петербургская—St.-Petersbourg. . . .	12	4.839,0 / 173,4	3.500,0 / 130,0	300,0 / 12,0	42,0 / 210,0	35,7 / 71,4	131,3 / 295,2	—	9.000,0 / 350,0	800,0 / 15,0	2.000,3 / 78,7	120,0 / 8,5	9.500,0 / 381,0	—	—	19.200,0 / 627,7	20.500,0 / 412,0	—	—
																	Зерк. изд. — / 5,0		
Эстляндская—Esthonie.	1	—	—	—	—	32,3 / 48,5	—	—	—	—	—	—	—	—	—	—	—	—	—
Центр.-промышл. р (Centre industriel).																			
Владимірск. — Vladimir.	26	13.277,2 / 642,3	13.083,4 / 329,0	11.939,2 / 326,0	—	—	—	1.612,0 / 42,0	10.335,6 / 146,8	500,6 / 10,0	1.850,9 / 45,3	20.189,9 / 959,6	3.642,5 / 100,4	8.816,3 / 253,6	8.348,9 / 314,1	—	—	Кир. пр. 100,0 / 2,0	— / 2,2
Калужская—Kalouga .	2	—	—	—	161,7 / 323,4	—	—	—	—	—	—	—	—	—	—	—	—	—	—
Костромская—Kostroma	3	73,8 / 2,5	—	—	68,1 / 154,7	—	—	—	—	—	—	800,0 / 45,5	—	300,0 / 8,0	200,0 / 10,0	—	—	—	—
Московская—Moscou. .	10	—	—	—	—	—	—	—	14.360,0 / 374,7	—	500,0 / 10,0	1.000,0 / 70,0	9.860,0 / 394,7	—	9.475,0 / 343,5	442,0 / 15,5	2.273,3 / 77,2	—	— / 0,2
																	Зерк. изд. — / 6,0		
Нижегородская—Nijni-Novgorod	7	604,0 / 21,2	2.208,0 / 85,3	—	155,8 / 290,1	—	—	—	—	—	768,0 / 101,4	—	—	—	—	—	—	—	—
																			Проч. гонч. изд. —
Смоленская—Smolensk.	6	—	1.705,0 / 47,0	—	329,0 / 446,6	5,8 / 8,7	50,0 / 96,6	—	—	—	500,0 / 18,0	750,0 / 38,2	—	612,0 / 25,0	64,9 / 1,8	—	—	—	— / 1,0
Тверская—Tver . . .	13	749,7 / 18,9	20.052,6 / 432,1	7.594,5 / 203,9	428,9 / 666,8	—	36,7 / 90,1	—	8.373,0 / 189,1	18.000,0 / 535,0	—	400,0 / 25,0	—	—	—	—	—	—	—

Разряды заведеній по родамъ производствъ и мѣстонахожденію. (Classification des fabriques par régions et d'après le genre de production).	Число заведеній.	Бутылки. Зеленаго стекла (въ тыс. шт.).	Бутылки. Полубѣлаго стекла (въ т. шт.).	Бутылки. Бѣлаго и цвѣтного стекла (въ т. шт.).	Листовое стекло. Полубѣлое (въ т. пуд.).	Листовое стекло. Бѣлое и цвѣтное (въ т. пуд.).	Листовое стекло. Бемское (въ т. пуд).	Неотдѣланныя стеклянныя издѣлія. Хрустальная посуда (въ т. шт.).	Неотдѣланныя стеклянныя издѣлія. Аптекарская и химическая посуда (въ т. шт.).	Неотдѣланныя стеклянныя издѣлія. Ламповое стекло, резервуары и друг. предметы для освѣщенія (въ т.шт.).	Неотдѣланныя стеклянныя издѣлія. Прочія дутыя и прес. издѣлія (въ т.шт.). Литое зеркальное и листовое стекло (въ тыс. пуд.).	Отдѣланныя стеклянныя издѣлія. Хрустальная посуда (въ т. шт.).	Отдѣланныя стеклянныя издѣлія. Аптекарская и химическая посуда (въ т. шт.).	Отдѣланныя стеклянныя издѣлія. Предметы освѣщенія (въ т. шт.).	Отдѣланныя стеклянныя издѣлія. Прочія стеклянныя издѣлія (въ т. шт.).	Отдѣланныя стеклянныя издѣлія. Зеркала (въ т. кв. вершк.).	Отдѣланныя стеклянныя издѣлія. Зеркальныя стекла (въ тыс. кв. вершк.) Прочія зеркальныя издѣлія (въ т. руб.).	Огнеупорный кирпичъ (въ т.шт.) Каменная посуда (въ т. пуд.) Кирпичъ простой. Черепица (въ тыс. шт.).	Прочія непоименованныя выше и разныя издѣлія.
	1	2	3	4	5	6	7	8	9	10	11, 12	13	14	15	16	17	18, 19	29, 27, 52, 53	34, 38
Центр-черноз. р. (Centre agricole).																			
Воронежск. – Voronege	1	—	2.600,0 / 65,0	—	—	—	—	—	—	—	—	—	—	—	—	—	—	—	—
Орловская—Orel	5	1.608,0 / 82,3	1.682,0 / 56,1	937,9 / 36,6	816,8 / 1.214,3	5,8 / 26,3	223,5 / 470,5	—	—	—	—	10.110,3 / 604,0	—	—	—	—	—	—	—
Пензенская—Penza	3	3.868,9 / 128,4	6.318,5 / 170,0	—	8,0 / 16,0	—	—	—	—	—	—	—	4.969,3 / 144,5	—	13.003,3 / 382,2	—	—	—	—
Рязанская—Riazan	2	—	—	—	273,0 / 379,7	—	93,7 / 308,9	—	97,5 / 17,0	—	—	—	—	—	73,3 / 4,1	—	—	—	—
Саратовская—Saratof	1	200,0 / 9,0	350,0 / 9,5	20,0 / 1,5	—	—	—	—	2.200,0 / 22,0	6.000,0 / 122,0	40,0 / 6,0	—	—	—	—	—	—	—	—
Тамбовская—Tambof	1	90,0 / 2,7	—	—	—	—	—	—	—	—	—	—	—	—	—	—	—	—	—
Харьковская—Kharkof	2	75,0 / 2,3	16.908,6 / 493,9	—	—	—	—	—	—	—	—	—	699,2 / 4,0	—	677,2 / 4,6	—	—	—	—
Сѣверо-западный р. (Nord-Ouest).																			
Виленская—Vilna	4	1.700,0 / 57,0	—	—	—	—	—	—	2.500,0 / 84,8	105,4 / 2,6	124,0 / 2,5	9.500,0 / 475,5	400,0 / 10,0	77,0 / 38,5	—	—	—	—	—
Витебская—Vitebsk	2	—	19.550,0 / 320,0	—	—	—	—	—	—	7.945,6 / 120,0	—	—	—	—	—	—	—	—	—
Гродненская—Grodno	3	—	—	—	—	—	—	—	100,0 / 5,0	200,0 / 5,0	—	200,0 / 16,0	2.000,0 / 30,0	2.000,0 / 30,0	1.120,0 / 44,0	530,0 / 16,0	—	—	—
Минская—Minsk	6	1.155,6 / 29,4	100,0 / 3,0	—	87,0 / 125,6	—	45,0 / 73,4	—	—	6.341,7 / 113,3	578,8 / 19,1	2.500,0 / 175,5	—	—	5.000,0 / 134,6	—	—	—	—
Могилевская—Mohilef	3	300,0 / 9,0	4.137,0 / 90,4	—	115,0 / 229,2	—	—	—	1.000,0 / 14,4	1.000,0 / 12,5	150,0 / 10,5	—	—	—	—	—	—	—	—
Юго-западный р. (Sud-Ouest).																			
Волынская—Volhynie	16	2.666,0 / 68,3	9.033,2 / 181,0	—	106,4 / 135,8	—	—	559,8 / 18,3	1.260,0 / 36,3	9.447,0 / 142,1	1.000,0 / 30,0	640,0 / 32,0	2.482,9 / 100,5	11.056,2 / 187,6	8.576,4 / 230,5	—	—	—	—
Кіевская—Kief	5	1.557,0 / 46,7	13.328,6 / 257,6	182,0 / 6,4	34,3 / 44,3	—	—	—	—	1.548,7 / 18,7	84,6 / 4,2	—	—	—	—	—	360,0 / 9,0	—	—
Южный р. (Sud).																			
Екатериносл. — Ekaterinoslav	4	10.810,3 / 463,5	12.190,0 / 560,7	4.218,0 / 168,7	—	—	370,0 / 920,2	—	—	—	—	—	—	—	—	8.536,4 / 388,7	26.308,2 / 940,3	1.100, / 44,2 / череп. 499,5 / 20,8	цементъ. 3,9 / 1,3 / гипсъ. 70,9 / 2,1 / Алебастръ. 352,1 / 45,0
Донск.обл.—Ter.du Don	1	1.500,0 / 50,0	2.500,0 / 75,0	—	—	—	—	—	1.000,0 / 15,0	—	—	—	—	—	—	—	—	—	—
Кубанская обл. — Ter du Couban	1	2.165,9 / 105,3	—	—	—	—	—	—	—	—	—	—	—	—	—	—	—	—	—
Терск.обл.—Ter.duTerek	1	1.900,0 / 60,8	—	—	—	—	—	—	—	—	—	—	—	—	—	—	—	—	—
Херсонская—Kherson	1	—	—	—	—	—	—	—	—	—	—	—	—	—	—	404,9 / 16,0	—	—	—
Привислинскій р. (Pologne).																			
Варшавская—Varsovie	12	1.990,7 / 76,6	5.620,4 / 145,7	231,8 / 15,8	—	—	—	270,7 / 8,1	2.781,0 / 55,6	2.444,0 / 58,7	—	—	2.150,0 / 35,5	11.450,0 / 358,4	75,0 / 10,0	4.956,0 / 190,4	800,0 / 21,0	—	—
Люблинская—Lublin	2	300,0 / 9,0	1.000,0 / 20,0	350,0 / 12,7	—	—	—	—	—	500,0 / 7,5	—	4.130,0 / 330,6	—	2.400,0 / 65,0	—	—	—	—	—
Петроковск. — Pétrokof	9	1.370,1 / 41,4	581,3 / 17,4	1.900,9 / 40,0	0,8 / 1,0	—	128,5 / 385,4	—	—	2.660,0 / 66,0	840,0 / 21,0	1.600,0 / 220,0	—	5.076,2 / 642,1	30.190,0 / 782,8	—	—	—	—
Плоцкая—Plotzk	1	250,6 / 7,5	—	—	15,3 / 23,0	3,5 / 3,2	—	—	—	—	—	—	280,0 / 7,5	—	—	—	—	—	—
Радомская—Radom	2	—	1.939,4 / 65,9	413,9 / 14,5	—	—	—	—	—	1.198,7 / 19,2	—	—	—	—	—	—	—	—	—
Сѣдлецкая – Siedletz	5	1.215,0 / 37,6	—	—	18,7 / 32,2	—	—	—	60,0 / 2,0	200,0 / 4,0	140,0 / 5,0	13.000,0 / 145,0	200,0 / 5,0	2.100,0 / 76,0	4.800,0 / 117,0	—	—	—	—
Закавказскій р. (Transcaucase)																			
Тифлисская—Tiflis	1	4.131,6 / 275,0	—	—	—	—	—	—	—	—	—	—	—	—	—	—	—	—	—
Западно-Сибирскій р. (Siberie occid.).																			
Тобольская—Tobolsk	2	104,0 / 4,7	736,7 / 29,8	—	96,4 / 187,6	—	—	—	84,6 / 1,7	—	—	—	—	—	—	—	—	—	—
Томская—Tomsk	1	900,0 / 36,0	—	—	—	—	—	—	—	—	—	—	—	—	—	—	—	—	—
Восточно-Сибирскій р. (Siberie orientale).																			
Енисейская—Ienisseisk	1	300,0 / 15,0	1.000,0 / 76,0	50,0 / 3,0	12,6 / 21,0	—	—	—	1.500,0 / 18,0	—	—	—	—	—	—	—	—	—	—
Приморская обл.—Ter. Maritime	1	100,0 / 5,0	100,0 / 5,0	—	—	—	—	—	—	—	—	—	—	—	—	—	—	—	—

Разряды заведеній по родамъ производствъ и мѣстонахожденію. (Classification des fabriques par régions et d'après le genre de production).	Число заведеній.	Отдѣланныя стеклянныя издѣлія. Хрустальная посуда (въ тыс. штукъ).	Прочія стеклянныя издѣлія (въ тыс. штукъ).	Фарфоръ. Фарфоровая посуда (въ тыс. пуд.).	Разныя фарфоровыя издѣлія (въ тыс. пуд.).	Отдѣл. (расписн.) фарфор. издѣлія (въ тыс. пуд.).	Фаянсъ. Фаянсовая посуда (въ тыс. пуд.).	Разныя фаянсовыя издѣлія (въ тыс. пуд.).	Маіоликовыя издѣлія (въ тыс. пудовъ).	Терракотовыя издѣлія (въ тыс. пуд.).	Каменная посуда (въ тыс. пуд.).	Керамиковыя трубы (въ тыс. штукъ).	Огнеупорный кирпичъ (въ тыс. штукъ).	Изразцы (въ т. шт.).	Прочія гончарныя издѣлія (въ тыс. руб.).	Черепица (въ тыс. шт.).	Глазурь гончарная (въ тыс. руб.).	Прочія непоименованныя выше и разныя издѣлія.
	1	13	16	20	21	22	23	24	25	26	27	28	29	31	32	53	54	58, 52
Фарфоровыхъ и фаянсовыхъ издѣлій. (F. de porcelaine et de faience). т. п.	43	16,6	0,7	580,1	105,6	534,0	1.364,8	178,9	29,0	0,04	—	—	200,0	15,0	—	6,0	—	Молотые минер. 25,4
т. р.		23,8	33,7	3.037,5	601,1	3.580,1	3.916,1	512,0	76,0	0,2			15,0	2,7		0,2		6,4
Сѣверный р. (Nord).																		
Новгородская—Novgorod	3	—	—	259,7 / 1.203,3	—	—	223,5 / 582,0	—	—	—	—	—	—	—	—	—	—	—
Прибалтійскій р. (Provinces Baltiques).																		
Лифляндск.—Livonie	2	—	—	26,7 / 142,2	20,0 / 100,6	135,3 / 849,0	180,7 / 500,4	—	—	—	—	—	—	—	—	—	—	—
С.-Петербургская — St.-Pétersbourg	3	16,6 / 23,8	0,7 / 33,7	4,0 / 17,0	42,0 / 180,1	31,2 / 274,4	—	6,0 / 24,0	—	—	—	—	—	15,0 / 2,7	—	6,0 / 0,2	—	—
Центр.-промышл. р. (Centre industriel).																		
Владимірская—Vladimir	2	—	—	18,1 / 114,0	2,5 / 15,0	157,9 / 1.236,0	—	—	—	—	—	—	—	—	—	—	—	—
Калужская—Kalouga	1	—	—	—	—	—	50,0 / 341,0	—	—	—	—	—	—	—	—	—	—	—
Московская—Moscou	8	—	—	103,1 / 618,5	19,6 / 195,4	46,8 / 493,1	0,5 / 6,7	5,4 / 27,0	—	—	—	—	—	—	—	—	—	—
Тверская—Tver	1	—	—	85,0 / 538,0	—	—	100,0 / 400,0	3,5 / 14,0	9,0 / 36,0	0,04 / 0,2	—	—	—	—	—	—	—	—
Ярославская—Iaroslav	1	—	—	—	—	100,0 / 549,1	—	—	—	—	—	—	—	—	—	—	—	—
Центр.-черноз. р. (Centre agricole).																		
Тамбовская—Tambof	2	—	—	—	—	—	10,5 / 20,6	—	—	—	—	—	—	—	—	—	—	—
Харьковская—Kharkof	1	—	—	—	—	—	414,7 / 1.072,4	—	—	—	—	—	—	—	—	—	—	—
Юго-западный р. (Sud-Ouest.).																		
Волынская—Volynie	9	—	—	53,5 / 253,9	21,5 / 110,0	60,8 / 166,5	56,0 / 120,0	34,0 / 123,1	20,0 / 40,0	—	—	—	—	—	—	—	—	молотые минер. 25,4 / 6,4
Привислинскій р. (Pologne).																		
Варшавская—Varsovie	5	—	—	—	—	—	231,0 / 541,0	90,0 / 223,9	—	—	—	—	—	—	—	—	—	—
Калишская—Kalich	2	—	—	—	—	—	68,0 / 131,9	—	—	—	—	—	—	—	—	—	—	—
Радомская—Radom	2	—	—	30,0 / 150,6	—	2,0 / 12,0	—	40,0 / 100,0	—	—	—	—	—	—	—	—	—	—
Восточно-Сибирскій р. (Siberie orientale).																		
Иркутская—Irkoutsk	1	—	—	—	—	—	30,0 / 200,0	—	—	—	—	—	200,0 / 15,0	—	—	—	—	—
Маіоликовыхъ, терракотовыхъ, керамическихъ и гончарныхъ издѣлій, изразцовъ и каменной посуды. (F. d'ouvrages majoliques et céramiques, tuiles, carreaux pour poëles et poterie en terre). т. п.	99	—	—	—	—	—	—	—	0,7	255,6	151,9	*)	2.985,8	16,531,9	—	177,0	—	пирогр. плиты. тыс. шт. 6.000,0
т. р.									1,7	262,3	137,8	243,9	148,2	1.562,2	145,6	5,5	37,2	295,5
																		Корпичъ обыкн. тыс. шт 429,4 / 6,9
Сѣверный р. (Nord).																		
Новгородская—Novgorod	6	—	—	—	—	—	—	—	—	—	10,8 / 6,3	т. пуд. 343,4 / 171,7	—	110,5 / 28,9	— / 0,1	—	—	Кирпичъ 40,0 / 0,4
Псковская—Pskof	2	—	—	—	—	—	—	—	—	—	—	—	—	40,0 / 6,0	— / 6,2	—	—	—

*) Въ Новгородской губ. керамик. трубы показаны въ пуд—343,4 т. пуд. на 171,7 т. р., въ др. губ.—въ штукахъ 106,1 т. шт. на 72,2 т. руб.

Разряды заведеній по родамъ производствъ и мѣстонахожденію. (Classification des fabriques par régions et d'après le genre de production).	Число заведеній.	Маіоликовыя издѣлія (въ тыс. пуд.).	Терракотовыя издѣлія (въ тыс. пуд.).	Каменная посуда (въ тыс. пуд.).	Керамиковыя трубы (въ тыс. шт.).	Огнеупорный кирпичъ (въ тыс. шт.).	Изразцы (въ тыс. шт.).	Прочія гончарныя издѣлія (въ тыс. руб.).	Черепица (въ тыс. шт.).	Глазурь гончарная (въ тыс. руб.).	Кирпичъ простой (въ тыс. шт.). Разныя издѣлія.
	1	25	26	27	28	29	31	32	53	54	52 58
Восточный р. (Est).											
Оренбургская—Orenbourg	1	—	—	—	—	4,4 / 0,2	43,9 / 7,4	— / 1,0	—	—	—
Пермская—Perm	3	—	—	55,0 / 38,6	—	—	—	—	—	—	—
Самарская—Samara	1	—	6,0 / 3,0	—	5,0 / 1,5	20,0 / 0,8	25,0 / 5,0	— / 1,5	—	—	—
Прибалтійскій р. (Prov. Baltiques).											
Курляндская—Courlande	2	—	3,0 / 5,0	—	—	—	240,0 / 29,1	— / 14,1	—	— / 3,3	—
Лифляндская—Livonie	5	—	—	26,1 / 37,9	—	—	798,2 / 101,6	— / 8,7	—	—	—
С.-Петербургская—St.-Pétersbourg	4	—	—	—	—	90,3 / 1,9	239,7 / 70,2	— / 9,3	—	— / 1,5	—
Центр.-промышл. р. (Centre industriel).											
Костромская—Kostroma	1	—	—	—	—	160,0 / 9,6	87,5 / 17,5	—	—	—	—
Московская—Moscou	7	—	—	—	26,0 / 20,9	—	761,5 / 157,1	—	—	— / 8,7	Кирпичъ. 150,0 / 3,0
Смоленская—Smolensk	2	0,1 / 0,5	19,4 / 16,0	—	20,0 / 4,0	370,0 / 6,5	450,0 / 52,0	—	—	—	—
Ярославская—Jaroslav	3	—	—	—	—	—	637,9 / 95,0	—	—	—	Кирпичъ. 119,4 / 2,0
Центр.-черноз. р. (Centre agricole).											
Саратовская—Saratof	1	—	—	—	0,8 / 0,7	—	26,0 / 7,8	—	—	—	—
Тамбовская—Tambov	1	—	—	—	0,4 / 0,2	260,0 / 5,0	50,0 / 9,0	—	—	—	—
Харьковская—Kharkof	2	—	192,0 / 192,0	—	23,9 / 37,0	1.080,0 / 84,1	—	— / 28,5	—	—	Пирогр. плиты. тыс. шт. 6.000,0 / 295,5
Сѣверо-западный р. (Nord-Ouest).											
Виленская—Vilna	2	—	—	45,0 / 35,0	—	—	600,0 / 30,0	—	—	—	—
Витебская—Vitebsk	2	—	0,8 / 1,5	—	—	—	1.260,0 / 80,0	—	—	—	—
Гродненская—Grodno	5	0,04 / 0,15	—	—	—	—	1.000,5 / 57,4	—	52,0 / 1,3	—	—
Ковенская—Kovno	6	—	1,0 / 2,0	—	—	—	157,0 / 20,7	— / 0,9	—	— / 1,9	—
Минская—Minsk	4	—	15,0 / 17,5	—	—	—	195,0 / 19,9	— / 9,0	—	—	—
Могилевская—Mohilef	15	0,25 / 0,5	18,4 / 25,1	—	—	—	2.575,0 / 191,6	— / 2,0	—	— / 21,5	—
Юго-Западный р. (Sud-Ouest).											
Кіевская—Kief	4	0,3 / 0,6	0,04 / 0.17	—	30,0 / 7,9	—	368,7 / 45,6	—	—	— / 0,5	—
Южный р. (Sud).											
Бессарабская—Bessarabie	1	—	—	—	—	—	26,5 / 3,5	—	50,0 / 2,0	—	Кирпичъ. 120,0 / 1,5
Екатеринославская—Ekaterinoslav	2	—	—	—	—	—	60,0 / 12,0	— / 50,2	—	—	—
Кубанская обл.—Territ du Kouban	1	—	—	—	—	—	—	— / 5,0	75,0 / 2,3	—	—
Привислинскій р. (Pologne).											
Варшавская—Varsovie	5	—	—	15,0 / 20,0	—	—	404,0 / 21,6	—	—	—	—
Кѣлецкая—Kieltze	1	—	—	—	—	—	80,0 / 4,4	—	—	—	—
Ломжинская—Lomja	2	—	—	—	—	—	141,0 / 9,0	— / 4,6	—	—	—
Люблинская—Lublin	1	—	—	—	—	—	46,0 / 11,2	—	—	—	—
Петроковская—Pétrokof	2	—	—	—	—	—	218,0 / 34,0	—	—	—	—
Радомская—Radom	2	—	—	—	—	1.000,0 / 39,9	5.660,0 / 420,4	—	—	—	—
Сѣдлецкая—Siedletz	1	—	—	—	—	—	200,0 / 12,0	—	—	—	—
Закавказскій р. (Transcaucase).											
Карсская обл.—Ter. Kars	1	—	—	—	—	—	—	— / 0,7	—	—	—
ВосточноСибирскій р. (Siberie orientale).											
Амурская обл.—Ter. d'Amour	1	—	—	—	—	1,1 / 0,2	30,0 / 2,4	— / 3,7	—	—	—

Разряды заведеній по родамъ производствъ и мѣстонахожденію. (Classification des fabriques pas régions et d'après le genre de production).	Число заведеній.	Цементъ (въ тыс. пуд.). Романскій.	Цементъ (въ тыс. пуд.). Портландскій.	Цементъ (въ тыс. пуд.). Другихъ сортовъ.	Жженная известь. Алебастръ (въ тыс. пуд.).	Прочія непоименованныя выше и разныя издѣлія. Бетонныя издѣлія (въ тыс. руб.). Кирпичъ простой (въ тыс. шт.).
	1	33	34	35	36, 38	58, 43, 52
Цементное. (F. de ciments). т. п. / т. р.	39	7.176,4 / 1.125,6	47.565,5 / 14.882,5	264,3 / 62,2	763,0 / 167,5 алебастръ. 700,0 / 210,0	непоимен. — / 27,3 бетон. изд. — / 6,0 кирпичъ. 55,0 / 0,7
Сѣверный р. (Nord).						
Новгородская—Novgorod	1	—	1.111,1 / 329,4	—	—	—
Восточный р. (Est.).						
Вятская—Viatka	1	60,0 / 15,0	—	—	—	—
Прибалтійскій р. (Prov. Baltiques).						
Лифляндская—Livonie	2	1.338,1 / 207,0	2.526,6 / 957,0	—	—	—
С.-Петербургская—St.-Pétersbourg	1	176,0 / 27,5	—	—	—	—
Эстляндская—Esthonie	2	—	3.551,4 / 1.220,1	—	—	—
Центр.-промышл. р. (Centre industriel).						
Калужская—Kalouga	1	—	3.420,0 / 890,0	—	—	—
Московская—Moscou	8	4.083,4 / 586,0	2.886,0 / 1.010,9	—	—	непоимен. — / 27,3 кирпичъ. 55,0 / 0,7
Централ.-черноз. р. (Centre agricole).						
Рязанская—Riazan	1	1.200,0 / 240,0	2.400,0 / 1.080,0	—	615,0 / 151,0 алебастръ. 700,0 / 210,0	—
Саратовская—Saratof	2	—	5.240,0 / 1.885,7	—	—	—
Тульская—Toula	1	319,0 / 50,0	—	148,0 / 16,5	—	—
Юго-западный р. (Sud-Ouest).						
Волынская—Volynie	1	—	1.320,0 / 383,0	—	—	—
Кіевская—Kief	1	—	500,0 / 150,0	—	—	бетон. изд. — / 6,0
Южный р. (Sud).						
Донская обл.—Ter. du Don	3	—	6.825,2 / 1.776,7	—	—	—
Черноморская—Bord de mer Noir	3	—	8.798,8 / 2.989,4	264,3 / 62,2	—	—
Привислинскій р. (Pologne).						
Кѣлецкая—Kieltzy	2	—	2.812,8 / 532,6	—	—	—
Люблинская—Lublin	1	—	1.002,2 / 280,4	—	—	—
Петроковская—Petrokof	4	—	3.980,7 / 887,9	—	—	—
Радомская—Radom	1	—	89,0 / 27,6	—	—	—
Закавказскій р. (Transcaucase).						
Бакинская—Bacou	1	—	314,9 / 135,8	—	—	—
Восточно-Сибирскій р. (Siberie orientale).						
Иркутская—Irkoutsk	1	—	186,8 / 105,9	—	—	—
Приморская обл.—Ter. Maritime	1	—	600,0 / 240,0	—	—	—

Разряды заведеній по родамъ производствъ и мѣстонахожденію. (Classification des fabriques par régions et d'après le genre de production).	Число заведеній.	Керамиковыя трубы (въ т. шт.). Терракотов. издѣлія. (въ т. пуд.).	Огнеупорн. кирпичъ. Изразцы (въ т. шт.).	Цементъ портландскій (въ т. пуд.).	Жженая известь (въ т. пуд.).	Гипсъ (въ т. пуд.).	Алебастръ (въ т. пуд.).	Мѣловой порошокъ. Мѣлъ плавленый (въ т. пуд.).	Прочія и непоимен. выше издѣлія. Искус. камни. Камен. гран. и отдѣл. издѣлія. Кирпичъ простой. (въ т. шт.).
	1	28, 26	29, 31,	34	36	37	38	39, 40	58, 52, 44, 42
Производство извести, алебастра, гипса и мѣла. (F. de chaux grasse, albâtre, plâtre et craie). т. п. / т. р.	99	34,4 / 23,2 терракотов. изд. 2,7 / 4,6	297,0 / 15,5 изразцы. 61,3 / 20,9	77,5 / 25,0	12.797,4 / 1.420,3	1.216,0 / 231,7	5.909,4 / 909,4	4.042,6 / 259,9 мѣлъ плавл. 20,0 / 9,0 мѣлковъ т. грос. 1,0 / 0,6	непоимен. — / 14,2 гипс. доски для крышъ. т. шт. 187,6 / 74,0 кирпичъ. 2.009,0 / 28,7 кам. гранен. изд. — / 18,2 искус. камни. — / 10,0
Сѣверный р. (Nord).									
Архангельская—Arkhangel	1	—	—	—	—	5,0 / 2,0	44,0 / 8,8	мѣлъ плавл. 20,0 / 9,0 мѣлковъ т. гр. 1,0 / 0,6	—
Псковская—Pskof	6	—	—	—	—	3,0 / 0,4	1.197,0 / 187,1	—	—
Восточный р. (Est).									
Оренбургская—Orenbourg	2	—	24,8 / 1,1	—	264,0 / 44,9	—	—	—	кирпичъ. 1.400,0 / 19,6
Самарская—Samara	2	—	—	—	—	—	125,0 / 8,8	—	—
Прибалтійскій р. (Prov. Baltiques).									
Курляндская—Courlande	1	—	—	—	6,0 / 0,9	—	—	—	кирпичъ 18,0 / 0,2
Лифляндская—Livonie	3	—	—	—	—	790,0 / 155,5	114,8 / 24,6	—	—
С.-Петербургская—St.-Pétersbourg	6	—	—	—	49,8 / 7,7	15,0 / 6,0	790,3 / 232,7	—	искус. камни. — / 10,0
Центр.-промышл. р. (Centre industriel).									
Владимірская—Vadimir	2	—	—	—	—	—	159,1 / 14,5	—	—
Костромская—Kostroma	1	—	—	—	20,0 / 5,0	—	25,0 / 4,0	—	—
Московская—Moscou	2	—	—	—	841,0 / 117,3	—	—	—	кирпичъ. 191,0 / 2,9
Нижегородская—Nijni-Novgorod	5	—	—	—	—	20,0 / 5,0	1.264,7 / 86,5	—	—
Смоленская—Smolensk	1	—	—	—	150,0 / 19,5	—	—	—	—
Тверская—Tver	2	—	—	—	105,4 / 17,9	—	20,0 / 3,8	—	—
Центр.-черноз. р. (Centre agricole).									
Воронежская—Voronège	2	—	—	—	4,0 / 0,5	—	—	770,0 / 48,8	—
Курская—Koursk	4	—	—	—	978,9 / 90,5	—	—	2.364,6 / 168,7	—
Рязанская—Riazan	1	—	—	—	35,0 / 4,5	—	—	—	—
Симбирская—Simbirsk	3	—	—	—	1.015,0 / 147,2	—	126,3 / 16,4	210,0 / 10,5	кам. гранен. изд. — / 18,2
Тамбовская—Tambof	4	—	—	—	2.175,5 / 183,1	—	—	—	непоимен. — / 13,9
Черниговская—Tchernigof	1	—	—	—	9,0 / 1,0	—	—	—	непоимен. — / 0,3
Харьковская—Kharkof	5	—	—	—	60,0 / 5,5	7,2 / 3,4	319,0 / 73,9	618,0 / 22,0	—

Разряды заведеній по родамъ производствъ и мѣстонахожденію. (Classification des fabriques par régions et d'après le genre de production).	Число заведеній.	Керамиков. трубы (въ т. шт.) Терракотовыя изд. (въ т. пуд.).	Огнеупорный кирпичъ. Изразцы (въ т. шт.).	Цементъ портландскій (въ т. пуд.).	Жженая известь (въ т. пуд.).	Гипсъ (въ т. пуд.).	Алебастръ (въ т. пуд.).	Мѣловой порошокъ. Мѣлъ плавл. (въ т. пуд.).	Искусственные камни (въ т. р.).	Бетонныя издѣлія (въ т. руб.).	Камен., гранен. и отдѣланныя издѣлія (въ тыс. руб.).	Скульптурныя изд. (въ т. руб.).	Мозаичныя издѣлія (въ т. руб.).	Прочія непоименованныя издѣлія. Наждакъ и наждачныя издѣлія
	1	28, 26	29, 31	34	36	37	38	39, 40	42	43	44	45	46	58, 55
Юго-западный р. (Sud-Ouest).														
Волынская—Volynie	1	—	—	—	15,0 / 3,0	—	—	—	—	—	—	—	—	—
Южный р. (Sud).														
Астраханская — Astrakhan	2	—	—	—	—	—	70,0 / 9,7	80,0 / 10,0	—	—	—	—	—	—
Бессарабская—Bessarabie	1	—	—	—	—	152,5 / 18,0	—	—	—	—	—	—	—	—
Екатеринославская—Ekaterinoslav	9	—	50,0 / 1,7	—	—	—	1.534,8 / 203,7	—	—	—	—	—	—	—
Донская обл.—Ter du Don	1	34,4 / 23,2 Терак изд. 2,7 / 4,6	222,2 / 12,6 Изразцы 61,3 / 20,9	77,5 / 25,0	180,0 / 20,3	3,2 / 1,3	75,7 / 23,2	—	—	—	—	—	—	—
Таврическая—Tauride	1	—	—	—	25,0 / 3,8	—	—	—	—	—	—	—	—	—
Терская обл.—Ter du Terek	1	—	—	—	408,3 / 77,6	—	—	—	—	—	—	—	—	—
Херсонская—Kherson	3	—	—	—	200,0 / 23,0	—	27,0 / 7,0	—	—	—	—	—	—	Кирпичъ. 400,0 т. шт. / 6,0
Привислинскій р. (Pologne).														
Варшавская—Varsovie	1	—	—	—	—	46,5 / 12,5	1,9 / 0,3	—	—	—	—	—	—	—
Кѣлецкая—Kieltzy	8	—	—	—	3.235,4 / 328,7	167,5 / 25,5	—	—	—	—	—	—	—	—
Петроковская—Pétrokof	9	—	—	—	2.865,5 / 284,1	—	—	—	—	—	—	—	—	—
Закавказскій р. (Transcaucase).														
Бакинская—Bacou	3	—	—	—	—	6,2 / 2,2	—	—	—	—	—	—	—	Гипсов. доски для крышъ. 187,6 т. шт. / 74,0
Карсская обл.—Ter. du Kars	2	—	—	—	50,0 / 12,5	—	15,0 / 4,5	—	—	—	—	—	—	—
Западно-Сибирскій р. (Sibérie occid).														
Семипалатинская обл.—Ter. Semipalatinsk	1	—	—	—	45,2 / 4,5	—	—	—	—	—	—	—	—	—
Восточно-Сибирскій р. (Sibérie oriental).														
Амурская обл.—Ter. d'Amour	2	—	—	—	59,4 / 17,5	—	—	—	—	—	—	—	—	—
Производство искусственныхъ камней, бетонныхъ издѣлій, камнетесное, гранильн., скульптурное и мозаичное. (F. de pierres artificielles, béton, ouvrages en pierres taillés, polis, ciseles, sculptés et mosaiques). т. пуд. / т. руб.	59	—	—	—	—	—	—	—	— / 29,0	— / 342,5	— / 1.088,8	— / 113,4	— / 24,7	Точильные камни. 4,3 т. шт. / 10,9 Оселки для косъ 678,9 т. шт. / 23,3 Шлак. кирп. 4.377,0 т. шт. / 50,4 Мельн. жерн. — / 16,4 непоим. — / 0,9 — / 11,2 Наждакъ *) — / 57,2 Точ. камни. 4,3 т. шт. / 10,9
Сѣверный р. (Nord).														
Архангельская—Arkhangel	1	—	—	—	—	—	—	—	—	—	—	—	—	—
Восточный р. (Est).														
Пермская—Perm	1	—	—	—	—	—	—	—	—	—	— / 25,0	—	—	—

Кромѣ того по Петербургской губ. на 316,0 тыс. руб.

Разряды заведеній по родамъ производствъ и мѣстонахожденію. Classification des fabriques par régions et d'après le genre de production.	Число заведеній.	Искусственные камни (въ т. руб.).	Бетонныя издѣлія (въ т. руб.).	Каменныя граненыя и отдѣланныя издѣлія (въ т. руб.).	Скульптурныя издѣлія (въ т руб.).	Мозаичныя издѣлія (въ т. руб.).	Прочія непоименованныя издѣлія. Наждакъ и наждачныя издѣлія
	1	42	43	44	45	46	58, 55
Прибалтійскій р. (Prov. Baltiques).							Оселки для косъ. 678,9 т. шт.
Лифляндская—Livonie	5	—	— / 156,7	— / 5,3	—	—	23,3
С.-Петербургская—S-Petersbourg	4	—	— / 79,0	— / 20,6	—	—	—
Эстляндская—Esthonie	5	—	—	— / 52,7	— / 0,7	—	—
Центр.-промыш. р. (Centre industriel).							непоим.
Московская—Moscou	6	—	— / 17,5	— / 374,0	— / 12,3	—	— / 0,2
Центр.-черноз. р. (Centre agricole).							
Симбирская—Simbirsk	2	—	—	— / 17,1	—	—	—
Тульская—Toula	3	—	—	— / 29,8	—	—	—
Харьковская—Kharkof	1	—	— / 0,7	— / 9,5	— / 4,3	— / 8,8	—
Сѣверо-Западный р. (Nord-Ouest).							
Виленская—Vilna	1	—	— / 28,0	—	—	—	—
Минская—Minsk	1	—	— / 8,1	—	—	—	—
Юго-западный р. (Sud-Ouest).							непоим.
Волынская—Volynie	3	—	—	— / 44,5	—	—	— / 0,7
Подольская—Podolie	1	—	—	— / 120,4	—	—	—
Южный р. (Sud).							Шлаковый кирпичъ. 4.377 т. шт.
Екатеринославская—Ekaterinoslav	2	—	— / 24,8	—	—	—	50,4
Херсонская—Kherson	4	—	—	— / 54,5	— / 84,0	—	—
Привислинскій р. (Pologne).							Наждакъ.
Варшавская—Varsovie	6	— / 8,0	— / 4,4	— / 126,3	— / 1,2	—	— / 57,2
							непоим. — / 3. 11,2
Калишская—Kalich	1	—	—	— / 13,0	—	—	—
Кѣлецкая—Kieltzy	3	—	—	— / 42,9	— / 0,6	—	—
Люблинская—Lublin	1	—	—	— / 50,0	— / 2,5	—	—
							Мельничные жернова.
Петроковская—Petrokof	3	— / 9,0	—	— / 40,0	—	—	— / 16,4
Закавказскій р. (Transcaucase).							
Бакинская—Bacou	1	—	— / 12,7	— / 6,9	—	— / 3,5	—
Тифлисская—Tifis	3	— / 12,0	— / 10,6	— / 32,8	— / 7,8	— / 12,5	—
Западно-Сибирскій р. (Sibérie occid).							
Томская—Tomsk	1	—	—	— / 23,4	—	—	—

Разряды заведеній по родамъ производствъ и мѣстонахожденію. Classification des fabriques par régions et d'aprés le genre de production).	Число заведеній.	Керамиковыя и дренажныя трубы (въ т. шт.).	Кирпичъ огнеупорный (въ т. шт.).	Изразцы. (въ т. шт.). Терракотовыя издѣлія. (въ т. пуд.).	Жженая известь. Алебастръ (въ т. пуд.).	Мѣлъ плавленный (въ т. пуд.).	Мѣлки (въ т. грос.).	Аспидныя доски (въ т. шт.).	Грифеля (въ т. грос.).	Карандаши графитовые (въ т. грос.).	Карандаши цвѣтные (въ т. грос.).	Разныя асбестовыя издѣлія (въ т. пуд.).	Кирпичъ простой (въ т. шт.).	Черепица (въ т. шт.).	Силикатный кирпичъ (въ т. шт.).	Прочіе непоименован. выше изд. Бетонныя изд. Каменныя, граненыя и отдѣланныя изд.
	1	28	29	31, 26	36, 38	40	41	47	48	49	50	51	52	53	57	58, 43
Производство карандашей, аспидныхъ досокъ, мѣлковъ и асбестовыхъ издѣлій (E. decrayons, ardoises a écrire, craie et ouvrages en asbeste). т. п. / т. р.	18	—	—	—	—	931,7 / 333,0	19,9 / 57,7	1.900,0 / 126,7	137,8 / 41,7	244,4 / 516,1	34,0 / 135,0	727,4 / 1.590,5	52,0 / 0,5	—	—	непоимен. — / 4,8 Бетон. изд. — / 4,4
Восточный р. (Est).																
Пермская—Perm	4	—	—	—	—	—	—	—	—	—	—	571,9 / 1.162,2	—	—	—	Бетон. изд. — / 4,4
Прибалтійскій р. (Prov. Baltiques).																
Лифляндская—Livonie. . .	4	—	—	—	—	364,7 / 109,4	0,2 / 1,3	1.900,0 / 126,7	133,7 / 39,4	5,0 / 7,0	1,0 / 2,0	—	—	—	—	непоимен. — / 4,8
С.-Петербургская— St.-Pétersbourg	5	—	—	—	—	567,0 / 223,6	13,9 / 14,0	—	—	—	—	73,5 / 322,9	—	—	—	—
Центр.-промышл. р. (Centre industriel).																
Московская—Moscou . . .	1	—	—	—	—	—	0,8 / 7,4	—	4,1 / 2,3	68,3 / 183,9 и цвѣтные. 81,4 / 116,2	9,0 / 57,3	—	—	—	—	—
Сѣверо-западн. р. (Nord-Ouest).																
Виленская Vilna.	1	—	—	—	—	—	—	—	—		—	—	—	—	—	—
Привислинскій р. (Pologne).																
Варшавская—Varsovie. . .	1	—	—	—	—	—	5,0 / 35,0	—	—	89,7 / 209,0	24,0 / 75,7	—	—	—	—	—
Петроковская—Pétrokof. . .	1	—	—	—	—	—	—	—	—	—	—	12,0 / 35,5	—	—	—	—
Закавказскій р. (Transcaucase).																
Бакинская—Bakou.	1	—	—	—	—	—	—	—	—	—	—	69,9 / 69,9	52,0 / 0,5	—	—	—
Производство кирпичное и черепичное (E. de briques et de tuiles). т. п. / т. р.	890	115,6 / 72,3 Дренажн. 15.070,0 / 197,0	2.884,9 / 83,1	309,5 / 30,3 Терак. изд. 6,0 / 5,7 Гонч. изд. — / 0,2	203,2 / 32,0 Алеб. 3,5 / 0,6	—	—	—	—	—	—	—	1.382,565,9 / 17.919,4	38.329,2 / 1.213,4	8.654,9 / 135,7	— *) / 58,1 непоимен. — / 13,1 Бетон. изд. — / 1,8 Камен. изд. — / 12,0 Кам. пос. 0,2 / 0,4
Сѣверный р. (Nord).																
Архангельская—Arkhangel	3	—	—	5,0 / 2,0	—	—	—	—	—	—	—	—	2.400,0 / 43,0	—	—	—
Вологодская—Vologda . . .	5	—	—	—	—	—	—	—	—	—	—	—	2.840,0 / 39,0	—	—	—
Новгородская—Novgorod. .	1	—	—	—	—	—	—	—	—	—	—	—	300,0 / 4,2	—	—	—
Олонецкая—Olonetz.	2	—	—	—	—	—	—	—	—	—	—	—	350,0 / 4,4	—	—	—
Псковская—Pskof	2	—	—	—	—	—	—	—	—	—	—	—	3.000,0 / 43,5	—	—	—
Восточный р. (Est).																
Вятская—Viatka.	7	—	—	—	—	—	—	—	—	—	—	—	4.326,0 / 55,1	—	—	—
Казанская—Kazan.	18	—	—	—	20,0 / 3,6	—	—	—	—	—	—	—	15.695,0 / 204,5	—	—	—

*) См. стр. 311.

Разряды заведеній по родамъ производствъ и мѣстонахожденію. Classification des fabriques par régions et d'après le genre de production.	Число заведеній.	Керамиковыя и дренажныя трубы (въ т. шт.).	Кирпичъ огнеупорный (въ т. шт.).	Изразцы. (въ т.шт.). Терракотовыя издѣлія (въ т. пуд.). Прочія гончарныя.	Жженая известь. Алебастръ (въ т. пуд.).	Кирпичъ простой (въ т. шт.).	Черепица (въ т.шт.).	Силикатный кирпичъ (въ т. шт.).	Прочіи непоимен. издѣлія. Бетонныя издѣлія. Каменныя, гранеными и отдѣланныя издѣлія.
	1	28	29	31, 26	36, 38	52	53	57	58
Оренбургская—Orenbourg	7	—	100,0 4,0	—	42,0 7,3	5.500,0 78,3	—	—	—
Пермская—Perm	9	—	—	—	—	7.136,0 115,2	—	—	—
Самарская—Samara	21	—	—	—	8,0 1,2	19.734,0 262,5	—	2.050,9 26,7	—
Уфимская—Oufa	5	—	30,0 0,9	—	30,0 4,5	3.300,0 42,8	—	—	—
Прибалтійскій р. (Prov. Baltiques).									
Курляндская—Courlande	39	Дренажныя. 234,0 4,7	—	—	—	86.322,0 921,7	290,0 5,5	—	—
Лифляндская—Livonie	3	Дренажныя. 241,0 4,0	—	2,0 0,2	—	4.247,0 62,6	110,8 3,3	—	—
С.-Петербургская—St. Pétersbourg	52	Дренажныя. 160,0 6,0	—	Гонч. издѣліе. — 0,2	—	186.940,9 2.433,1	—	—	—
Эстляндская—Esthonie	5	Дренажныя. 200,0 2,4	—	—	—	9.970,0 147,1	—	—	—
Центр.-пром. р. (Centre industriel).									
Владимірская—Vladimir	15	—	—	—	—	21.057,0 299,1	—	—	—
Калужская—Kalouga	3	—	—	—	—	3.224,0 45,1	—	—	—
Костромская—Kostroma	4	—	—	—	5,0 1,1	2.108,0 25,8	—	—	—
Московская—Moscou	71	—	235,0 9,5	—	Алебастръ. 3,0 0,5 35,0 4,9	177.329,2 3.159,5	4.350,0 65,0	—	— 6,8
Нижегородская—Nijni-Novgorod	5	—	—	—	—	4.500,0 48,6	—	—	—
Смоленская—Smolensk	9	—	—	—	—	9.968,0 120,4	253,0 6,3	—	—
Тверская—Tver	11	—	—	—	—	8.736,0 121,7	—	—	—
Ярославская—Iaroslav	2	—	—	—	—	4.006,0 57,9	—	—	— 0,3
Центр.-черноземн. р. (Centre agricole).									
Воронежская—Voronege	12	—	—	—	—	11.403,0 132,8	—	—	—
Курская—Koursk	5	—	—	—	—	8.448,0 97,3	—	—	—
Орловская—Orel	4	—	—	—	6,0 0,5	3.340,0 49,4	—	—	—
Пензенская—Penza	2	—	—	—	—	954,0 15,7	—	—	—
Полтавская—Poltava	25	—	—	—	—	24.697,0 303,5	1.575,0 33,0	—	—
Рязанская—Riazan	5	—	—	—	9,2 1,3	4.575,0 59,3	—	—	—
Саратовская—Saratof	14	—	—	—	—	17.058,0 203,5	—	2.200,0 26,0	— 3,0
Симбирская - Simbirsk	3	—	—	—	—	2.772,0 37,6	—	—	—
Тамбовская—Tambof	4	—	103,0 1,9	6,0 0,6	—	3.705,0 47,5	—	—	—
Тульская—Toula	9	—	—	3,0 0,3	—	1.960,0 27,2	—	—	—
Черниговская—Tchernigof	3	—	—	—	—	3.563,0 43,4	—	—	—
Харьковская—Kharkof	29	—	—	—	—	63.740,0 718,4	425,0 12,8	—	—
Сѣверо-западн. р. (Nord-Ouest).									
Виленская—Vilna	12	—	—	—	—	17.554,0 227,3	300,0 6,0	—	—
Витебская—Vitebsk	6	—	—	—	—	3.761,0 46,0	—	—	—
Гродненская—Grodno	16	—	—	—	—	14.745,0 178,4	45,0 0,9	—	—
Ковенская—Kovno	9	—	—	—	—	3.363,0 35,5	465,0 11,9	—	—
Минская—Minsk	11	—	—	—	—	15.128,0 246,3	—	—	—
Могилевская—Mohilef	5	—	—	—	4,0 0,4	5.800,0 69,4	170,0 4,9	—	—

Разряды заведеній по родамъ производствъ и мѣстонахожденію. Classification des fabriques par régions et d'après le genre de production.).	Число заведеній.	Керамиковыя и дренажныя трубы (въ т. шт.).	Кирпичъ огнеупорный (въ т. шт.).	Изразцы (въ т. шт.). Терракотовыя издѣлія. (въ т. пуд.). Прочія гончарныя издѣлія.	Жженая известь. Алебастръ (въ т. пуд.).	Кирпичъ простой (въ т. шт.).	Черепица (въ т. шт.).	Силикатный кирпичъ (въ т. шт.).	Прочія непоимен. издѣлія. Бетонныя издѣлія. Каменныя, граненыя и отдѣланныя издѣлія.
	1	28	29	31, 26	36, 38	52	53	57	58
Юго-Западный р. (Sud-Ouest).									
Волынская—Volynie	10	—	—	—	—	17.873,0 / 204,2	300,0 / 7,5	—	—
Кіевская—Kief	34	29,8 / 21,7	149,9 / 3,9	92,5 / 2,0	—	77.130,0 / 1.052,7	341,4 / 8,5	850,0 / 18,0	—
Подольская—Podolie	6	—	21,0 / 0,7	100,0 / 10,0	—	6.832,0 / 77,7	200,0 / 8,0	624,0*) / 16,9	—
Южный р. (Sud).									
Астраханская—Astrakhan	28	—	—	—	—	15.461,0 / 232,2	—	—	—
Бессарабская—Bessarabie	5	0,5 / 0,2	—	15,0 / 0,9 Террак. изд. 0,7 / 0,7	—	2.250,0 / 31,3	730,0 / 31,3	—	—
Екатеринославская—Ekaterinoslav	42	—	1.043,0 / 16,5	—	—	55.025,0 / 615,5	6.993,0 / 206,9	1.320,0 / 28,5	—
Донская обл.—Territ du Don	30	—	—	—	40,0 / 6,0	50.103,0 / 724,2	1.271,0 / 51,1	—	—
Кубанская обл.—Ter. du Kouban	8	—	—	—	—	17.666,8 / 225,4	1.587,0 / 51,3	—	—
Ставропольская—Stavropol	1	—	—	—	—	270,0 / 4,8	50,0 / 2,0	—	—
Таврическая—Tauride	5	—	—	—	—	6.352,0 / 87,2	4.337,0 / 136,0	—	—
Терская обл.—Ter. du Terek	3	—	—	—	—	4.446,0 / 55,8	1.770,0 / 52,6	—	—
Херсонская—Kherson	29	—	—	—	—	33.443,0 / 349,1	5.069,0 / 206,3	—	—
Привислинскій р. (Pologne).									
Варшавская—Varsovie	46	85,0 / 50,3 Дренажн. 10.405,0 / 122,3	50,0 / 2,5	12,0 / 0,6 Террак. изд. 3,3 / 3,0	—	100.713,0 / 1.085,7	5.949,0 / 252,2	—	— / 3,0
Калишская—Kalich	9	Дренажн. 2.050,0 / 35,0	—	—	—	12.357,0 / 135,6	—	—	—
Кѣлецкая—Kieltzy	7	Дренажн. 110,0 / 1,4	—	—	—	3.055,0 / 24,5	360,0 / 11,9	—	—
Ломжинская—Lomja	19	—	—	—	—	10.058,0 / 132,3	388,0 / 12,6	—	—
Люблинская—Lublin	5	—	—	—	—	13.294,0 / 121,1	—	—	—
Петроковская—Petrokof	59	Дренажн. 194,0 / 2,0	20,0 / 0,7	30,0 / 1,8	—	92.166,0 / 899,2	300,0 / 6,5	—	—
Плоцкая—Plotzk	8	Дренажн. 970,0 / 13,6	—	—	—	7.611,0 / 88,7	270,0 / 6,4	1.610,0 / 19,6	Бетон. изд. — / 0,8
Радомская—Radom	14	Дренажн. 406,0 / 4,6	339,0 / 10,2	10,0 / 1,4	—	11.322,0 / 91,5	168,0 / 5,0	—	Бетон. изд. — / 1,0
Сувалкская—Souvalki	6	Дренажн. 100,0 / 1,0	—	—	—	4.418,0 / 62,8	206,0 / 5,1	—	—
Сѣдлецкая—Siédletz	3	—	—	—	—	2.060,0 / 21,2	—	—	—

*) Въ томъ числѣ селикатной черепицы 0,3 т. шт. на 6,7 т. руб.

Разряды заведеній по родамъ производствъ и мѣстонахожденію. (Classification des fabriques par régions et d'après le genre de production).	Число заведеній.	Каменная посуда (въ т. пуд.).	Керамиковыя и дренажныя трубы (въ т. шт.).	Огнеупорный кирпичъ (въ т. шт.).	Огнеупорные матеріалы: (доломитъ, магнезитъ, огнеупорный цементъ и и пр. (въ т. пуд.).	Изразцы (въ т.шт.). Терракотовыя издѣлія. Маіоликовыя изд. (въ т. пуд.). Прочія гончарныя издѣлія.	Жженая известь. Алебастръ (въ т. пуд.).	Кирпичъ простой (въ т. шт.).	Черепица (въ т. шт.).	Проч. непоим. разныя изд. Камен., граненыя издѣлія, Скульптурн. изд. Искусствен. камни.
	1	27	28	29	30	31, 26, 25, 32	36, 38	52	53	58, 42, 45
Закавказскій р. (Transcaucase).										
Бакинская—Bakou	4	—	—	60,0 / 5,0	—	—	Алебастръ. 0,5 / 0,2	5.250,0 / 69,5	56,0 / 2,8	—*) / 58,1
Карсская—Ter. du Kars	2	—	—	—	—	—	—	900,0 / 14,0	—	—
Тифлисская—Tiflis	11	—	—	—	—	—	—	12,286,0 / 130,0	—	—
Туркестанскій р. (Turkestan).										
Закаспійская обл.—Ter. Transkaspie	1	—	—	—	—	—	—	3,730,0 / 74,7	—	—
Самаркандская обл.—Ter. Samarkand	2	—	—	—	—	—	—	1,500,0 / 17,5	—	—
Сыръ-Дарьинская обл.—Ter. Syr Daria	3	—	—	4,0 / 0,2	—	—	—	4.500,0 / 53,8	—	—
Западно-Сибирскій р. (Sibérie Ocidentale).										
Акмолинская обл.—Ter. d'Akmolinsk	2	—	—	—	—	—	—	1.152,0 / 23,0	—	—
Семипалатинская обл.—Ter. Semipalatinsk	1	—	—	—	—	—	4,0 / 1,2	120,0 / 1,6	—	—
Томская—Tomsk	4	—	0,3 / 0,2	600,0 / 18,6	—	—	—	4,762,0 / 72,2	—	—
Вост.-Сибирскій р. (Sibérie Orientale).										
Амурская обл.—Ter. d'Amour	4	—	—	30,0 / 5,0	—	4,0 / 2,0	—	6.250,0 / 96,0	—	камен. посуда 0,2 / 0,4 кам.,гран.изд. — / 12,0
Енисейская—Ienisseisk	1	—	—	—	—	Теракот. изд. 2,0 / 2,0 —	—	1.285,0 / 26,9	—	—
Забайкальская обл.—Ter. Transbaikal	1	—	—	100,0 / 3,5	—	30,0 / 8,5	—	1.000,0 / 13,0	—	—
Иркутская—Irkoutsk	1	—	—	—	—	—	—	100,0 / 2,0	—	—
Приморская обл.—Ter. Maritime	2	—	—	—	—	—	—	5.970,0 / 124,3	—	—
Якутская обл.—Ter. Iakoutsk	1	—	—	—	—	—	—	300,0 / 4,5	—	—
Производство огнеупорныхъ кирпича и матеріаловъ (F. de briques et ouvrages en matières refractaires). т. пуд. / т. руб.	39	55,7 / *110,6*	— **) / *66,6*	58,512,3 / *2,943,2*	4.885,9 / *744,9*	352,8 / *37,0* Гончарн. изд. — / *1,4* Террак. изд. 4,0 / *3,3* Маіолик. изд. 6,0 / *20,0*	Алебастръ. 443,9 / *44,8*	2.880,1 / *48,1*	240,0 / *12,0*	Непоимен. — / *0,6* Пирогран. плиты. 1.508,0 т. шт. / *75,4* Искуст. камни — / *6,0* Скульпт. изд. — / *5,5*
Сѣверный р. (Nord).										
Новгородская—Novgorod	6	20,0 / 55,6	т. пуд. 73,3 / 49,8	19,802,7 / 1.076,4	120,1 / 42,3	—	—	—	—	—
Восточный р. (Est).										
Вятская—Viatka	1	—	8,4 / 6,1	155,3 / 30,9	—	88,6 / 7,6 Гончарн. изд. — / 1,4	—	—	—	—
Пермская—Perm	4	—	—	5,318,7 / 254,2	—	7,2 / 2,9	—	594,4 / 11,9	—	— / 0,6
Уфимская—Oufa	1	—	—	771,1 / 106,6	647,9 / 214,5	—	—	—	—	—

*) Огнеупорной глины 6 т. пуд. на 2,4 т. руб. и гипсолитныхъ досокъ 65,0 т. шт. на 32,7 т. руб.

**) Въ томъ числѣ по Новгородской губ. 73,3 т. пуд. на 49 8 т. руб., а въ остальныхъ губ. 24,0 т. шт. на 16,8 т. руб.

Разряды заведеній по родамъ производствъ и мѣстонахожденію. (Classification des fabriques par régions et d'aprés le genre de production).	Число заведеній.	Терракотовыя издѣлія. Маіоликовыя издѣлія (въ т. пуд.).	Каменная посуда (въ т. пуд.).	Керамиковыя трубы (въ т. штукъ).	Огнеупорный кирпичъ (въ т. штукъ).	Огнеупорные матеріалы: (доломитъ, магнезитъ, огнеупор. цементъ и пр.) (въ т. пуд.).	Изразцы (въ т. штукъ). Прочія гончарныя издѣлія.	Алебастръ (въ т. пуд.).	Мѣловой порошокъ (въ т. пуд.).	Кирпичъ простой (въ т. штукъ).	Черепица (въ т. шт.).	Измельченные минералы (тяжелый и известковый шпатъ, фосфаты, каолинъ и пр.) (въ т. пуд.).	Прочія непоименованныя и разныя издѣлія. Искусственные камни. Скульптурныя издѣлія.
	1	26, 25	27	28	29	30	31, 32	38	39	52	53	56	58, 42, 45
Прибалтійскій р. (Provinces Baltiques).													
Лифляндская—Livonie	1	—	30,0 / 45,0	6,0 / 4,2	1.000,0 / 50,0	—	—	—	—	—	—	—	—
Центр.-промышл. р. (Centre industriel).													
Калужская—Kalouga	1	—	—	—	1,059,0 / 31,8	10,1 / 2,0	—	—	—	—	—	—	—
Нижегородская—Nijni-Novgorod	1	2,4 / 1,2	—	5,0 / 2,5	530,0 / 21,5	10,0 / 3,0	40,0 / 8,0	—	—	—	—	—	—
Тверская—Tver	2	—	—	—	396,5 / 12,6	1,1 / 0,2	—	—	—	25,7 / 0,6	—	—	—
Центр.-черноземный р. (Centre agricole).													
Воронежская—Voronège	2	—	—	—	1.329,0 / 50,0	37,2 / 4,5	—	—	—	—	—	—	— / Искусств. камни.
Тульская—Toula	1	—	4,2 / 6,5	1,8 / 0.8	85,4 / 5,4	36,8 / 7,1	—	—	—	—	—	—	— / 6,0
Харьковская—Kharkof	2	0,5 / 1,0	0,5 / 1,0	2,0 / 1,5	1.214,7 / 84,4	—	7,0 / 1,0	201,8 / 15,8	—	200,0 / 3,0	—	—	— / Пророгран. плиты. т. шт.
Южный р. (Sud.).													
Екатеринославская—Ekaterinoslav	11	—	—	—	21.390,9 / 1.037,5	3.962,7 / 467,1	—	242,1 / 29,1	—	60,0 / 0,8	240,0 / 12,0	—	1.508,0 / 75,4
Привислинскій р. (Pologne).													
Петроковская—Petrokof	3	1,1 / 1,1	—	—	1.506,0 / 41,7	—	150,0 / 12,0	—	—	500,0 / 6,3	—	—	—
Радомская—Radom	2	—	—	—	3.453,0 / 104,6	60,0 / 4,2	—	—	—	—	—	—	—
Восточно-Сибирскій р. (Sibérie-Orientale).													
Забайкальская обл.—Ter. Transbaïkal	1	Маіол. изд. 6,0 / 20,0	1,0 / 2,5	0,8 / 1,6	500,0 / 35,5	—	60,0 / 5,5	—	—	1.500,0 / 25,5	—	—	скульптурныя издѣлія. — / 5,5
Минеральныя мельницы (Mouture de mineraux). т. пуд. / т. руб.	9	—	—	—	—	—	—	—	5,1 / 1,4	—	—	— / 616,8	Непоимен. — / 7,8
Прибалтійскій р. (Provinces Baltiques).													
Лифляндская—Livonie	1	—	—	—	—	—	—	—	—	—	—	Разные шпаты. 283,3 / 163,1	—
С.-Петербургская—St.-Pétersbourg	1	—	—	—	—	—	—	—	5,1 / 1,4	—	—	Разные шпаты. 102,0 / 90,5	— / 5,0
Центр.-промышл. р. (Centre industriel).													
Калужская—Kalouga	1	—	—	—	—	—	—	—	—	—	—	Инфузорн. земля. 85,0 / 17,0	—
Юго-западный р. (Sud-Ouest)													
Кіевская—Kief	2	—	—	—	—	—	—	—	—	—	—	Каолинъ. 422,2 / 78,5	—
Южный р. (Sud).													
Донская обл.—Ter. du Don	1	—	—	—	—	—	—	—	—	—	—	Фосфатъ. 728,0 / 218,4	—
Екатеринославская—Ekaterinoslav	1	—	—	—	—	—	—	—	—	—	—	Кварцев. песокъ. 180,0 / 6,3	—
												Каолинъ. 134,0 / 29,5	
Привислинскій р. (Pologne).													
Варшавская—Varsovie	2	—	—	—	—	—	—	—	—	—	—	Торфяной порошокъ. 65,0 / 13,5	— / 2,8

Всего произведено товаровъ и издѣлій по IX группѣ (Product. totale des marchand. dans les fabriques du gr. IX).

	Изготовлено на продажу за свой счетъ (Production pour marché, à vendre). Количество (тыс. пуд., шт. и пр.). Quantité.	Тыс. руб. mil. roubles.
1. Число заведеній 1.521.		
Наименованіе товаровъ (Dénomination des marchandises).		
2. Бутылки зеленаго стекла тыс. шт. (bouteilles en verre vert, m. pièces)	92.206,6	3.665,5
3. Бутылки полубѣлаго стекла тыс. шт. (b. en verre demi-blanc, m. pièces)	159.376,4	4.328,1
4. Бутылки бѣлаго и цвѣтного стекла тыс. шт. (b. en verre blanc et de couleur, m. pièces)	35.204,2	1.157,4
5. Листовое стекло полубѣлое тыс. пуд. (Verre en. feuilles demi-blanc, m. poudes)	3.337,0	5.317,3
6. Листовое стекло бѣлое и цвѣтное тыс. пуд. (Verre en feuilles blanc et de couleur, m. poudes)	102,8	203,1
7. Листовое стекло бемское тыс. пуд. (ver. de Bohême m. poudes)	1.297,5	3.114,9
Неотдѣланныя стеклянныя издѣлія. (Ouvrages non polis, ni taillés).		
8. Хрустальная посуда тыс. шт. (Verres de table, m. pièces)	4.759,5	183,8
9. Аптекарская и химическая посуда тыс. шт. (Verres de laboratoire et de pharmacie, m. pièces)	61.873,5	1.575,5
10. Ламповое стекло, резервуары и др. предметы освѣщенія т. шт. (Verre de lampe, m. pièces)	64.645,9	1.388,4
11. Прочія дутыя и пресованныя издѣлія тыс. шт. (Ouvrages soufflés et pressés, m. pièces)	9.209,7	376,2
12. Литое зеркальное стекло тыс. пуд. (glaces moulés, m. poudes)	12,0	48,0
Отдѣланныя стеклянныя издѣлія (Ouvrages polis et taillés).		
13. Хрустальная посуда тыс. шт. (Verres de table, m. pièces)	70.581,8	3.607,7
14. Аптекарская и химическая посуда тыс. шт. (Verres de labaratoire et de pharmacie, m. pièces)	36.616,7	1.225,6
15. Предметы освѣщенія тыс. шт. (Articles de verre pour lampes, m. pièces)	68.939,7	2.466,7
16. Прочія стеклянныя издѣлія тыс. шт. (Autres ouvrages de verre, m. pièces)	84.074,3	2.483,1
17. Зеркала тыс. кв. верш. (Glaces avec tain mil. verchoqus carrés)	34.869,3	1.286,2
18. Зеркальныя стекла тыс. кв. верш. (Glaces sans tain, mil. verchoqus carrés)	53.272,7	1.559,5
19. Прочія зеркальныя издѣлія (Autres articles de verre de glaces)	—	11,0
20. Фарфоровая посуда тыс. пуд. (Vaisselle en porcelaine, mil. poudes)	580,1	3.037,5
21. Разныя фарфоровыя издѣлія тыс. пуд. (Auvrages diverses en porcelaine, m. poudes)	105,6	601,1
22. Расписныя фарфоровыя издѣлія тыс. пуд. (Vaisselle en porcelaine avec peinture, m. poudes)	534,0	3.580,1
23. Фаянсовая посуда тыс. пуд. (Vaisselle en faience, m. poudes)	1.364,8	3.916,1
24. Разныя фаянсовыя издѣлія тыс. пуд. (Ouvrages diverses en faience, m. poudes)	178,9	512,0
25. Маіоликовыя издѣлія тыс. пуд. (Ouvrages en majolique, m. poudes)	35,7	97,7
26. Терракотовыя издѣлія тыс. пуд. (Ouvrages en terre cuite, m. poudes)	268,3	276,1
27. Каменная посуда тыс. пуд. (poterie en terre, mil. poudes)	220,1	251,0

	Изготовлено на продажу за свой счетъ (Production pour marché, à vendre). Количество (тыс. пуд. шт. и др.). Quantité.	Тыс. руб. mil. roubles.
28. Керамиковыя трубы (Tuyaux céramiques)	— *)	406,0
Дренажныя трубы тыс. шт. (Tuyaux en argile pour drenage, mil. pièces)	15.070,0	197,0
29. Огнеупорный кирпичъ тыс. шт. (Briques réfractaires, mil. pièces)	65.980,0	3.249,2
30. Огнеупорные матеріалы (доломитъ, магнезитъ, огнеупорн. цементъ и пр.) тыс. пуд. (Matières réfractaires: dolomite, magnésite, ciment réfractaires, m. poudes)	4.891,9	747,3
31. Изразцы тыс. шт. (Carreaux pour poêles, m. pièces)	17.270,5	1.653,1
32. Прочія гончарныя издѣлія (Autres ouvrages céramiques en argile commune)	—	148,2
33. Цементъ романскій тыс. пуд. (Ciments romain, m. poudes)	7.176,4	1.125,6
34. Цементъ портландскій тыс. пуд. (Ciments de portland, m. poudes)	47.643,0	14.907,5
35. Цементъ другихъ сортовъ тыс. пуд. (Autres sortes de ciments, m. poudes)	268,2	63,5
36. Жженая известь тыс. пуд. (Chaux. grasse, m. poud)	13.763,6	1.619,8
37. Гипсъ тыс. пуд. (plâtre, m. poud)	1.286,9	233,8
38. Алебастръ тыс. пуд. (albâtre, m. poud)	7.409,1	1.209,8
39. Мѣловой порошокъ тыс. пуд. (Craie, m. poud)	4.047,7	261,3
40. Мѣлъ плавленный тыс. пуд. (Craie purifiée ou fondue, m. poud)	951,7	342,0
41. Мѣлки тыс. грос. (Craie pour écrire, mil. grosses)	20,9	58,3
42. Искусственные камни (Pierres artificielles)	—	45,0**)
43. Бетонныя издѣлія (Ouvrages en béton)	—	354,7
44. Каменныя, граненыя и отдѣланныя издѣлія (Ouvrages en pierre taillées, polies, ciselées)	—	1.119,0
45. Скульптурныя издѣлія (Sculpture en pierre)	—	118,9
46. Мозаичныя издѣлія (Mosaique)	—	24,7
47. Аспидныя доски тыс. шт. (Les ardoises, m. pièces)	1.900,0	126,7
48. Грифеля тыс. грос. (Crayons d'ardoise, mil. grosses)	137,8	41,7
49. Каранлаши графитовыя тыс. грос. (Crayons de graphite, mil. grosses)	244,4	516,1
50. Карандаши цвѣтныя тыс. грос. (Crayons de couleur, mil. grosses)	34,0	135,0
51. Разныя асбестовыя издѣлія тыс. пуд. (Ouvrages en asbeste, mil. poudes)	727,4	1.590,5
52. Кирпичъ тыс. шт. (briques ordinaire, m. pièces)	1.388.091,4	18.006,3
53. Черепица тыс. шт. (Tuiles, mil. pièces)	39.251,7	1.251,9
54. Глазурь гончарная (Vernis de poterie)	—	37,2
55. Наждакъ и наждачныя издѣлія (Emeri et ouvrages en émeri)	—	57,2
56. Измельченные минералы: (Substances minereaux moulues, mil. poudes).		
а) разные шпаты тыс. пуд. (feldspath)	385,3	253,6
б) фосфаты тыс. пуд. (phosphates)	728,0	218,4
в) каолинъ тыс. пуд. (kaolin)	556,2	108,0
г) кварцевый песокъ тыс. пуд. (sable de quartz)	180,0	6,3
д) инфозорная земля тыс. пуд. (terre d'infusoires)	85,0	17,0
е) торфяной порошокъ тыс. пуд. (tourbe moulue)	65,0	13,5
ж) Прочіе минералы тыс. пуд. (autres minereaux)	25,4	6,4
57. Силикатный кирпичъ тыс. шт. (Briques à silycate, mil. pièces)	8.654,9	135,7
58. Шлаковый кирпичъ тыс. шт. (Briques de scories, mil. pièces)	4.377,0	50,4
Гипсолитныя доски тыс. шт. (Planches plâtreuses, mil. pièces)	252,6	106,7
Пирогранитныя плиты тыс. шт. (dalles de pyrogranite, mil pièces)	7.508,0	370,9
Точильные камни тыс. шт. (pierres à aiguiser et à polir, mil. pièces)	4,3	10,9
Оселки для косъ тыс. шт. (pierres à aiguiser les faux, m. pièces)	678,9	23,3
Мельничныя жернова (Meules)	—	16,4
Прочія издѣлія (Autres ouvrages)	—	97,2

*) Керамиковыя трубы показаны въ пудахъ и штукахъ: въ Новгородской губ. 416,7 т. пуд. на 221,5 т. руб., и въ остальныхъ губ. 280,1 т. шт. на 184,5 т. руб.

**) Кромѣ того исполнено по заказамъ на 11,2 т. руб.

Группа X. Сводная таблица A общихъ свѣдѣній о заведеніяхъ по обработкѣ животныхъ продуктовъ. Gr. X. Tabl. A. État de l'industrie des produits animaux.

Разряды заведеній по родамъ производствъ и мѣстонахожденію. (Classification des fabriques par régions et d'après le genre de production).	Число заведеній.	Сумма производства въ тысячахъ рублей.	Выручка по заказамъ въ тысячахъ рублей.	Число рабочихъ. Работавшихъ при заведеніи. Мужчинъ. Вароcл.	Мужчинъ. Малол.	Женщинъ. Вароcл.	Женщинъ. Малол.	ВСЕГО (обоего пола).	Работавшихъ внѣ заведенія (на сторонѣ).	Паровые котлы. Число котловъ.	Поверхность нагрѣва (кв. фут.).	Число и сила двигателей. Паровыхъ: неподвижныхъ машинъ, локомобилей и турбинъ паровыхъ. Число ихъ.	Число силъ.	Двигателей внутрен. сгоранія: нефтяныхъ, керосинов., бензин. и газовыхъ. Число ихъ.	Число силъ.	Водяныхъ: турбинъ и колесъ. Число ихъ.	Число силъ.	Электромоторовъ (отъ чужихъ генерат.), кон. привод. и вѣтр. двигател. Число ихъ.	Число силъ.	Родъ и количество потребленнаго топлива. Тысячъ пудовъ. Твердаго минеральн. топлива: камен. угля, кокса и антрацита.	Древеснаго угля.	Жидкаго минеральн. топл.: мазута, нефти, керос. и бензина.	Кубич. саженъ. Дрова.	Торфъ.	Разнаго: брикетъ, сучьевъ, пней, соломы, газа, отбросовъ производ. (на сумму тыс. руб.).	Главные расходы (въ тысячахъ руб.). Сырые матеріалы.	Топливо всякое.	Плата рабочимъ. Работавшимъ при заведеніи. Деньгами.	Натурою (харчи, квартира, доплат. выдачи).	Работавшимъ на сторонѣ.	За наемъ помѣщеній и движущей силы.
	1	2	3	4	5	6	7	8	9	10	11	12	13	14	15	16	17	18	19	20	21	22	23	24	25	26	27	28	29	30	31
Кожевенное производство (товара дубленаго разными способами, сафьяна, сыромяти, лайки, замши и пр.). (Fab. de cuirs tannés, maroquins, peaux mégissées, glacées, chamoisées etc.)	**645**	**74.543,0**	**612,6**	**22.069**	**286**	**747**	**46**	**23.148**	**2.171**	**264**	**139.065**	**218**	**7.546**	**55**	**1.213**	**24**	**134**	в. 3 кн. 164 з. 9	10 239 144	**2.719,8**	**1,0**	**90,6**	**26.147**	**1.205**	**90,0**	**57.612,3**	**1.109,1**	**6.227,8**	**187,3**	**616,5**	**152,5**
Сѣверный р. (Nord).																															
Архангельская—Arkhangel	4	101,7	1,8	55	3	3	—	61	40	—	—	—	—	—	—	—	—	кн. 2	2	—	—	—	3	—	—	70,5	0,03	10,8	—	8,0	0,06
Вологодская—Vologda	2	186,9	—	84	—	—	—	84	—	1	27	—	—	2	19	—	—	—	—	—	—	1,2	230	—	—	144,1	4,7	12,7	2,1	—	—
Новгородская—Novgorod	1	60,7	—	22	—	—	—	22	—	—	—	—	—	1	9	—	—	—	—	—	—	0,4	30	—	—	53,0	1,0	3,8	—	—	—
Псковская—Pskof	12	1.187,5	10,5	414	—	75	—	489	—	8	2.443	8	161	—	—	2	23	кн. 5	23	—	—	—	1.147	—	0,8	993,6	20,1	77,0	0,6	—	—
Итого—Total	19	1.536,9	12,3	575	3	78	—	656	40	9	2.470	8	161	3	28	2	23	кн. 7	25	—	—	1,7	1.410	—	0,8	1.261,3	25,8	104.3	2,7	8,0	0,06
Восточный р. (Est).																															
Вятская—Viatka	48	6.484,8	33,1	2.295	63	124	30	2.512	858	20	8.545	15	655	1	20	—	—	кн. 13	16	21,0	0,3	0,8	4.590	—	5,7	4.919,5	75,4	429,0	39,5	332,9	7,0
Казанская—Kazan	12	1.392,9	116,9	496	7	15	—	518	100	1	103	1	13	3	52	—	—	—	—	—	—	4,4	746	—	—	1.010,8	15,5	89,2	9,7	35,0	3,6
Оренбургская—Orenbourg	11	856,0	7,2	277	—	39	—	316	7	3	985	2	23	—	—	—	—	—	—	20,0	—	—	255	—	1,0	694,5	11,0	65,7	3,7	1,0	3,6
Пермская—Perm	19	2.585,3	15,6	780	3	58	2	843	590	9	3.242	8	171	1	15	2	7	кн. 5	5	5,0	—	0,4	1.219	100	—	1.936,9	21,0	192,2	4,1	152,6	1,0
Самарская—Samara	1	32,3	0,3	18	—	—	—	18	—	1	228	1	14	—	—	—	—	—	—	—	—	—	22	—	—	25,2	0,7	5,5	0,9	—	0,1
Уфимская—Oufa	6	458,7	—	163	—	—	—	163	—	1	505	1	33	1	20	—	—	кн. 1	1	—	—	1,5	611	—	0,8	388,7	11,2	19,9	7,3	—	0,2
Итого—Total	97	11.810,0	173,1	4.029	73	236	32	4.370	1.555	35	13.608	28	909	6	107	2	7	кн. 19	22	46,0	0,3	7,1	7.443	100	7,5	8.975,6	134,6	801,4	65,2	521,5	15,4
Прибалтійскій р. (Prov. Baltiques).																															
Курляндская—Courlande	3	1.262,2	—	109	—	3	—	112	—	4	2.235	3	137	—	—	—	—	—	—	11,6	—	—	127	—	—	973,6	16,6	53,6	—	—	—
Лифляндская—Livonie	10	3.855,5	0,2	562	—	3	—	565	—	16	10.573	10	510	—	—	—	—	—	—	151,6	—	—	1.058	—	18,0	3.133,6	58,9	193,6	—	—	6,2
С.-Петербургская—St.-Petersbourg	9	6.018,3	—	1.758	51	—	—	1.809	—	23	11.558	16	719	—	—	—	—	—	—	419,0	—	—	882	—	9,0	4.662,1	113,2	495,8	1,2	—	34,2
Эстляндская—Esthonie	1	251,0	—	56	—	4	—	60	—	1	800	1	50	—	—	—	—	—	—	—	—	—	450	—	—	210,0	10,0	22,0		—	—
Итого—Total	23	11.387,1	0,2	2.485	51	10	—	2.546	—	44	25.166	30	1.416	—	—	—	—	—	—	582,2	—	—	2.517	—	27,0	8.979,3	198,7	765,0	1,2	—	40,4
Центр.-промышл. р. (Centre industriel).																															
Владимірская—Vladimir	4	141,5	—	77	3	—	—	80	—	1	55	1	10	—	—	—	—	кн. 3	5	—	—	—	147	—	0,1	114,6	1,9	12,6	1,3	—	0,04
Калужская—Kolouga	12	487,0	—	301	1	—	—	302	—	—	—	—	—	5	53	—	—	кн. 7	11	—	—	2,0	168	—	—	329,8	4,9	63,1	5,0	—	0,6
Костромская—Kostroma	5	650,3	—	178	—	—	—	178	—	2	603	2	40	1	9	—	—	кн. 4	4	—	—	0,2	461	—	—	525,3	8,0	33,1	6,1	—	0,35
Московская—Moscou	13	4.552,1	27,5	1.360	13	84	13	1.470	93	9	4.993	5	102	9	429	—	—	кн. 3	5	185,6	—	31,0	164	545	2,4	3.458,7	76,4	380,8	20,7	13,7	27,0
Нижегородская—Nijni-Novgorod	25	1.047,1	—	441	6	5	—	452	41	6	1.442	6	100	4	76	—	—	кн. 16	16	—	—	2,6	339	—	7,5	812,5	16,5	87,9	10,2	5,1	1,1
Смоленская—Smolensk	4	383,2	—	115	2	—	—	117	—	2	534	2	31	—	—	1	3	—	—	—	—	—	314	—	—	318,6	6,2	26,1	—	—	—
Тверская—Tver	19	2.622,0	10,1	914	—	185	—	1.099	—	13	5.520	13	248	3	22	2	2	в. 2 кн. 11	6 11	—	—	0,9	2.097	—	1,8	2.020,5	29,9	188,2	17,2	—	1,0
Ярославская—Iaroslav	7	377,3	—	148	—	—	—	148	—	5	1.129	5	82	1	8	—	—	—	—	—	—	0,5	708	—	0,7	267,5	12,5	20,7	9,4	—	1,0
Итого—Total	89	10.260,3	37,7	3.534	25	274	13	3.846	134	38	14.276	34	613	23	597	3	5	в. 2 кн. 44	6 52	185,6	—	37,3	4.398	545	12,5	7.847,4	156,3	812,5	69,9	18,8	31,1
Центрально-черноз. р. (Centre agricole).																															
Курская—Koursk	1	67,6	—	18	—	—	—	18	—	—	—	—	—	—	—	—	—	кн. 4	8	—	—	—	20	—	—	52,4	0,6	4,1	—	—	—
Орловская—Orel	23	1.112,8	131,6	904	39	—	—	943	—	3	2.024	3	64	2	18	—	—	кн. 5	5	50,0	—	0,7	495	—	2,7	965,6	23,6	119,5	29,9	—	2,1
Пензенская—Penza	1	22,0	—	12	—	—	—	12	—	—	—	—	—	—	—	—	—	кн. 1	1	—	—	—	12	—	—	18,0	0,3	2,0	—	—	—
Полтавская—Poltava	2	166,1	—	52	—	—	—	52	—	2	448	2	24	—	—	—	—	—	—	8,8	—	—	9	—	0,3	118,9	2,0	19,2	—	—	—
Рязанская—Riazan	3	139,1	10,2	50	—	—	—	50	—	—	—	—	—	1	8	—	—	кн. 4	6	—	—	0,8	70	—	—	129,9	1,6	5,7	2,1	—	—
Саратовская—Saratof	4	243,7	7,4	158	—	10	—	168	—	2	792	1	50	—	—	—	—	—	—	—	—	—	60	—	2,8	203,2	4,6	37,7	0,7	—	—
Тамбовская—Tambof	4	84,5	5,7	95	4	—	—	99	3	1	163	1	10	2	28	—	—	кн. 1	1	—	—	1,2	51	—	0,4	57,0	2,0	13,5	1,0	0,5	0,2
Тульская—Toula	3	82,0	—	54	—	—	—	54	—	1	31	1	8	1	6	—	—	кн. 3	3	6,0	—	0,3	30	—	0,2	59,9	2,0	9,9	—	—	0,3
Черниговская—Tchernigof	11	120,8	0,3	110	—	5	—	115		1	160	1	10	1	8	—	—	кн. 4	5	—	—	0,7	120	—	—	85,6	3,2	18,8	2,9	—	0,06
Харьковская—Kharkof	2	34,5	—	20	—	—	—	20	—	—	—	—	—	—	—	—	—	—	—	—	—	—	6	—	—	23,3	0,2	5,0	—	—	—
Итого—Total	54	2.073,1	155,2	1.473	43	15	—	1.531	3	10	3.618	9	166	7	68	—	—	кн. 22	29	64,8	—	3,6	873	—	6,4	1.713,7	40,1	235,4	36,6	0,5	2,6
Сѣверо-западн. р. (Nord-Ouest).																															
Виленская—Vilna	37	3.569,0	5,4	1.532	6	15	—	1.553	—	11	5.082	11	268	1	2	—	—	кн. 9	9	—	—	0,1	1.636	—	9,5	2.632,8	46,5	404,5	—	—	28,9
Витебская—Vitebsk	10	922,0	—	479	10	4	—	493	—	3	2.657	2	90	—	—	—	—	кн. 1	2	18,0	—	—	525	—	0,8	682,7	13,7	140,4	—	—	0,6
Гродненская—Grodno	70	1.012,8	127,9	851	—	—	—	851	13	—	—	—	—	—	—	—	—	кн. 12	23	0,7	—	—	466	—	9,5	831,2	19,2	186,7	0,05	2,0	4,8
Ковенская—Kovno	20	1.721,9	—	453	1	8	—	462	—	7	6.799	4	314	—	—	—	—	—	—	93,3	—	—	1.003	—	—	1.482,3	36,8	129,0	—	—	0,3
Минская—Minsk	3	276,0	—	93	11	5	—	109	—	1	225	1	20	—	—	—	—	—	—	6,2	—	—	50	—	1,3	191,3	3,7	44,6	—	—	0,25
Могилевская—Moguilef	17	74,4	6,1	83	24	—	—	107	—	—	—	—	—	—	—	—	—	кн. 4	5	—	—	—	70	—	—	61,0	1,0	11,8	—	—	0,4
Итого—Total	157	7.576,0	139,4	3.491	52	32	—	3.575	13	22	14.763	18	692	1	2	—	—	кн. 26	39	118,2	—	0,1	3.750	—	21,1	5.881,2	120,8	917,1	0,05	2,0	35,2
Юго-Западный р. (Sud-Ouest).																															
Волынская—Volynie	11	234,7	16,4	163	—	—	—	163	—	2	381	2	31	—	—	—	—	кн. 3	6	—	—	—	88	—	1,1	175,6	2,7	34,9	—	—	1,3
Кіевская—Kief	9	2.785,6	—	830	2	—	—	832	—	13	7.719	11	511	2	60	—	—	кн. 2	4	109,8	0,7	1,1	743	—	1,9	2.002,5	48,2	265,5	—	—	0,6
Подольская—Podolie	1	33,8	—	14	—	—	—	14	—	1	100	1	10	—	—	—	—	—	—	—	—	—	7	—	0,1	27,1	0,3	5,5	—	—	—
Итого—Total	21	3.054,0	16,4	1.007	2	—	—	1.009	—	16	8.200	14	552	2	60	—	—	кн. 5	10	109,8	0,7	1,1	838	—	3,1	2.205,2	51,3	305,8	—	—	1,9

Разряды заведеній по родамъ производствъ и мѣстонахожденію. (Classification des fabriques par régions et d'après le genre de production).	Число заведеній.	Сумма производства въ тысячахъ рублей.	Выручка по заказамъ въ тысячахъ рублей.	Число рабочихъ. Работавшихъ при заведеніи. Мужчинъ. Взросл.	Мужчинъ. Малол.	Женщинъ. Взросл.	Женщинъ. Малол.	ВСЕГО (обоего пола).	Работавшихъ внѣ заведенія (на сторонѣ).	Паровые котлы. Число котловъ.	Поверхность нагрѣва (кв. фут.).	Число и сила двигателей. Паровыхъ: неподвижныхъ машинъ, локомобилей и турбинъ паровыхъ. Число ихъ.	Число силъ.	Двигателей внутрен. сгоранія: нефтяныхъ, керосинов., бензин. и газовыхъ. Число ихъ.	Число силъ.	Водяныхъ: турбинъ и колесъ. Число ихъ.	Число силъ.	Электромоторовъ (отъ чужихъ генерат.), кон. привод. и вѣтр. двигател. Число ихъ.	Число силъ.	Родъ и количество потребленнаго топлива. Тысячъ пудовъ. Твердаго минеральн. топлива: камен. угля, кокса и антрацита.	Древеснаго угля.	Жидкаго минеральн. топл.: мазута, нефти, керос. и бензина.	Кубич. саженъ. Дрова.	Торфъ.	Разнаго: брикетъ, сучьевъ, пней, соломы, газа, отбросовъ производ. (на сумму тыс. руб.).	Главные расходы (въ тысячахъ рублей). Сырые матеріалы.	Топливо всякое.	Плата рабочимъ. Работавшимъ при заведеніи. Деньгами.	Натурою (харчи, квартира, довольствиг. выдачи).	Работавшимъ на сторонѣ.	За наемъ помѣщеній и движущей силы.
	1	2	3	4	5	6	7	8	9	10	11	12	13	14	15	16	17	18	19	20	21	22	23	24	25	26	27	28	29	30	31
Южный р. (Sud).																															
Астраханская—Astrakhan	7	244,1	—	103	—	1	—	104	—	1	81	—	—	—	—	—	—	—	—	—	—	—	89	—	0,03	191,1	3,2	31,4	1,0	—	1,0
Донская обл.—Territ. du Don	2	2.983,4	—	335	—	—	—	335	—	7	6.432	2	325	—	—	—	—	—	—	367,5	—	—	—	—	—	2.210,2	46,2	182,9	—	—	2,0
Кубанская обл.—Ter. du Couban	2	72,3	—	21	—	—	—	21	—	—	—	—	—	1	4	—	—	—	—	—	—	0,4	20	—	—	60,4	0,6	6,1	—	—	0,04
Ставропольская—Stavropol	1	34,0	—	15	3	—	—	18	—	—	—	—	—	—	—	—	—	кн. 2	2	—	—	—	50	—	—	24,0	1,2	4,2	—	—	—
Терская обл.—Ter. du Terek	1	17,6	—	6	—	—	—	6	—	1	194	1	15	—	—	—	—	—	—	—	—	0,6	—	—	—	11,1	0,3	2,6	—	—	—
Херсонская—Kherson	11	3.594,8	—	544	—	—	—	544	—	17	7.165	15	531	3	200	—	—	—	—	248,8	—	5,0	17	—	—	2.809,5	57,0	294,0	—	—	—
Черноморская—Mer Noir	2	113,0	—	22	—	—	—	25	—	1	200	1	12	1	4	—	—	—	—	6,8	—	0,8	30	—	—	55,0	3,5	9,8	—	—	1,0
Итого—Total	26	7.059,1	—	1.046	3	1	—	1.050	—	27	14.072	19	883	5	208	—	—	кн. 2	2	623,1	—	6,8	206	—	0,03	5.361,3	112,0	530,8	1,0	—	4,0
Привислинскій р. (Pologne).																															
Варшавская—Varsovie	37	11.247,8	51,7	1.929	26	65	—	2.020	—	32	25.394	26	1.197	5	101	—	—	кн. 3 э. 8	8 134	641,6	—	1,2	51	—	4,1	9.008,5	133,7	973,7	2,4	—	15,5
Калишская—Kalich	3	302,6	—	122	—	—	—	122	—	2	1·122	3	75	—	—	—	—	—	—	37,2	—	—	—	—	0,5	228,8	6,0	51,0	0,6	—	—
Кѣлецкая—Kieltzy	1	12,0	—	6	—	—	—	6	—	—	—	—	—	—	—	—	—	—	—	—	—	—	5	—	—	9,0	0,13	2,4	—	—	—
Ломжинская—Lomja	5	79,2	—	104	—	8	—	112	—	—	—	—	—	1	8	—	—	кн. 3	6	—	—	0,3	28	—	—	32,2	1,1	21,7	—	—	—
Люблинская—Lublin	2	215,8	—	96	—	—	—	96	—	3	1.119	3	66	—	—	—	—	—	—	15,6	—	—	—	—	—	142,8	2,8	34,1	—	—	—
Петроковская—Pétrokof	2	98,3	—	55	—	—	—	55	—	3	1.943	3	112	—	—	—	—	—	—	27,1	—	—	—	—	—	63,0	5,6	16,0	—	—	—
Радомская—Radom	16	3.735,2	—	782	—	6	—	788	—	10	7.527	7	292	—	—	—	—	кн. 5 э. 1	16 10	263,5	—	—	360	560	0,6	3.170,0	43,1	287,1	2,8	—	1,6
Сувалкская—Souvalki	8	295,9	—	169	—	9	—	178	—	1	212	1	6	—	—	—	—	кн. 5	5	—	—	—	194	—	2,3	215,5	5,5	48,4	—	—	—
Итого—Total	74	15.986,9	51,7	3.263	26	88	—	3.377	—	51	37.317	43	1.748	6	109	—	—	кн. 16 э. 9	35 144	984,9	—	1,4	638	560	7,5	12.869,7	197,8	1.434,3	5,8	—	17,1
Закавказскій р. (Transcaucase).																															
Батумская обл.—Ter. Batoum	1	58,7	—	30	—	—	—	30	—	1	280	1	22	—	—	—	—	—	—	5,2	—	—	—	—	—	39,2	1,1	7,1	0,5	—	—
Тифлисская—Tiflis	2	715,4	—	125	—	—	—	125	—	3	2.104	5	160	1	16	—	—	—	—	—	—	30,3	—	—	—	394,4	12,4	39,0	—	—	—
Итого—Total	3	774,1	—	155	—	—	—	155	—	4	2.384	6	182	1	16	—	—	—	—	5,2	—	30,3	—	—	—	433,6	13,6	46,1	0,5	—	—
Туркестанскій р. (Turkestan).																															
Самаркандская обл.—Ter. Samarkand	7	206,3	—	44	—	—	—	44	30	—	—	—	—	1	18	—	—	—	—	—	—	1,3	10	—	1,9	135,8	3,1	13,9	—	1,5	—
Семирѣченская—Ter. Semiretchensk	5	141,0	—	46	—	—	—	46	—	—	—	—	—	—	—	3	20	—	—	—	—	—	64	—	0,6	93,1	1,5	6,4	—	—	0,08
Сыръ-Дарьинская—Ter. Syr-Daria	17	291,0	0,2	141	—	—	—	141	—	—	—	—	—	—	—	10	61	—	—	—	—	—	165	—	1,4	200,2	2,9	22,3	—	—	—
Итого—Total	29	638,3	0,2	231	—	—	—	231	30	—	—	—	—	1	18	13	81	—	—	—	—	1,3	239	—	3,9	429,1	7,5	42,6	—	1,5	0,08
Западно-Сибирскій р. (Sibérie Occid.).																															
Семипалатинская обл.—Ter. de Sémipalatinsk	8	80,0	6,8	43	—	—	—	43	2	—	—	—	—	—	—	4	18	—	—	—	—	—	62	—	0,2	63,3	1,5	7,3	—	0,4	0,9
Тобольская—Tobolsk	3	641,9	5,9	189	2	—	—	191	2	3	1.445	2	50	—	—	—	—	кн. 1	2	—	—	—	863	—	—	544,9	9,9	47,2	—	0,3	0,2
Томская—Tomsk	11	913,1	—	242	2	7	1	252	150	2	730	4	92	—	—	—	—	кн. 3	4	—	—	—	1.557	—	—	638,8	27,4	88,0	1,0	35,0	2,8
Тургайская обл.—Ter. Tourgaï	2	10,0	0,8	6	—	—	—	6	—	—	—	—	—	—	—	—	—	—	—	—	—	—	43	—	—	8,5	0,4	0,7	—	—	0,05
Итого—Total	24	1.645,1	13,6	480	4	7	1	492	154	5	2.175	6	142	—	—	4	18	кн. 4	6	—	—	—	2.525	—	0,2	1.255,5	39,2	143,2	1,0	35,7	4,0
Восточно-Сибирскій р. (Sibérie Orientale).																															
Амурская обл.—Territ. de l'Amour	2	94,0	—	34	1	—	—	35	—	—	—	—	—	—	—	—	—	кн. 2	2	—	—	—	63	—	—	55,0	1,0	16,9	—	—	0,44
Енисейская—Iénisseisk	1	49,4	—	45	2	—	—	47	60	—	—	—	—	—	—	—	—	кн. 5	5	—	—	—	100	—	—	20,0	0,7	8,0	3,0	4,0	—
Забайкальская обл.—Ter. de Transbaïcal	25	554,8	12,8	203	1	6	—	210	179	2	850	2	67	—	—	—	—	в. 1 кн. 12	4 12	—	—	—	1.107	—	—	304,4	9,1	53,6	0,4	22,8	0,2
Иркутская—Irkoutsk	1	44,0	—	18	—	—	—	18	3	1	166	1	15	—	—	—	—	—	—	—	—	—	40	—	—	20,0	0,6	10,8	—	1,8	0,07
Итого—Total	29	742,2	12,8	300	4	6	—	310	242	3	1.016	3	82	—	—	—	—	в. 1 кн. 19	4 19	—	—	—	1.310	—	—	399,4	11,4	89,3	3,4	28,6	0,7
Производство лакированной кожи, ремней, заготовокъ сапожныхъ и всякихъ другихъ (Fab. de peaux vernies, courroies, cuirs découpés pour chaussures etc)	**39**	**2.356,3**	**136,6**	**1.230**	**30**	**32**	—	**1.292**	**28**	**4**	**485**	**3**	**20**	**10**	**153**	—	—	кн. 3 э. 4	4 11	**9,9**	—	**14,0**	**646**	**100**	**0,5**	**1.807,8**	**27,0**	**338,3**	**8,5**	**8,3**	**33,8**
Сѣверный р. (Nord).																															
Вологодская—Vologda	1	71,7	—	20	—	—	—	20	—	—	—	—	—	—	—	—	—	—	—	—	—	—	40	—	—	58,6	0,5	5,6	—	—	—
Восточный р. (Est).																															
Казанская—Kazan	1	52,2	—	50	—	—	—	50	—	—	—		—	1	32	—	—	—	—	—	—	1,0	15	—	—	31,0	0,8	15,0	—	—	2,4
Пермская—Perm	1	14,0	—	5	—	—	—	5	—	—	—		—	—	—	—	—	—	—	—	—	—		—	—	10,0	—	1,7	—	—	—
Итого—Total	2	66,2	—	55	—	—	—	55	—	—	—	—	—	1	32	—	—	—	—	—	—	1,0	15	—	—	41,0	0,8	16,7	—	—	2,4
Прибалтійскій р. (Provinces Baltiques).																															
Лифляндская—Livonie	2	48,0	4,5	50	8	9	—	67	3	—	—	—	—	—	—	—	—	э. 2	5	—	—	—	—	—	—	32,0	—	18,7	—	0,3	1,7

Разряды заведеній по родамъ производствъ и мѣстонахожденію. (Classification des fabriques par régions et d'après le genre de production).	Число заведеній.	Сумма производства въ тысячахъ рублей.	Выручка по заказамъ въ тысячахъ рублей.	Число рабочихъ. Работавшихъ при заведеніи. Мужчинъ. Взросл.	Мужчинъ. Малол.	Женщинъ. Взросл.	Женщинъ. Малол.	ВСЕГО (обоего пола).	Работавшихъ внѣ заведенія (на сторонѣ).	Паровые котлы. Число котловъ.	Паровые котлы. Поверхность нагрѣва (кв. фут.).	Число паровыхъ: неподвижныхъ машинъ, локомобилей и турбинъ паровыхъ. Число ихъ.	Число силъ.	Число и сила двигателей. Двигателей внутрен. сгоранія: нефтяныхъ, керосинов., бензин. и газовыхъ. Число ихъ.	Двигателей внутрен. сгоранія: нефтяныхъ, керосинов., бензин. и газовыхъ. Число силъ.	Водяныхъ: турбинъ и колесъ. Число ихъ.	Водяныхъ: турбинъ и колесъ. Число силъ.	Электромоторовъ (отъ чужихъ генерат.), кон. привод. и вѣтр. двигатель. Число ихъ.	Электромоторовъ (отъ чужихъ генерат.), кон. привод. и вѣтр. двигатель. Число силъ.	Родъ и количество потребленнаго топлива. Тысячъ пудовъ. Твердаго минеральн. топлива: камен. угля, кокса и антрацита.	Тысячъ пудовъ. Древеснаго угля.	Тысячъ пудовъ. Жидкаго минеральн. топл.: мазута, нефти, керос. и бензина.	Кубич. саж. Дрова.	Кубич. саж. Торфъ.	Разнаго: брикетъ, сучьевъ, пней, соломы, газа, отбросовъ производ. (на сумму тыс. руб.).	Главные расходы (въ тысячахъ рублей). Сырые матеріалы.	Топливо всякое.	Плата рабочимъ. Работавшимъ при заведеніи. Деньгами.	Работавшимъ при заведеніи. Натурою (харчи, квартира, доплат. выдачи).	Работавшимъ на сторонѣ.	За наемъ помѣщеній и движущей силы.
	1	2	3	4	5	6	7	8	9	10	11	12	13	14	15	16	17	18	19	20	21	22	23	24	25	26	27	28	29	30	31
Центр.-промышл. р. (Centre industriel).																															
Московская—Moscou	16	1.799,4	105,9	875	2	19	—	896	25	3	371	2	16	8	109	—	—	э. 1	3	2,4	—	12,7	457	100	0,5	1.380,3	21,6	245,3	8,1	8,0	24,9
Нижегородская—Nijni-Novgorod	1	145,6	—	75	—	—	—	75	—	—	—	—	—	—	—	—	—	кн. 3	4	—	—	—	21	—	—	119,7	0,4	12,1	—	—	—
Смоленская—Smolensk	2	76,6	—	31	—	—	—	31	—	—	—	—	—	1	12	—	—	—	—	—	—	0,3	33	—	—	65,6	0,7	4,5	0,4	—	0,6
Тверская—Tver	2	—	13,2	31	—	—	—	31	—	—	—	—	—	—	—	—	—	—	—	—	—	—	8	—	—	0,2	0,2	7,3	—	—	0,3
Итого—Total	21	2.021,6	119,1	1.012	2	19	—	1.033	25	3	371	2	16	9	121	—	—	кн. 3 э. 1	4 3	2,4	—	13,0	519	100	0,5	1.565,8	22,9	269,2	8,5	8,0	25,8
Центр.-черноз. р. (Centre agricole).																															
Рязанская—Riazan	1	16,8	—	20	—	—	—	20	—	—	—	—	—	—	—	—	—	—	—	—	—	—	30	—	—	11,0	0,6	3,3	—	—	—
Сѣверо-Западный р. (Nord-Ouest).																															
Ковенская—Kovno	2	17,1	0,3	12	3	—	—	15	—	—	—	—	—	—	—	—	—	—	—	—	—	—	21	—	—	11,4	0,3	4,2	—	—	—
Могилевская—Mogulef	7	29,6	1,8	20	17	—	—	37	—	—	—	—	—	—	—	—	—	—	—	—	—	—	16	—	—	25,2	0,2	3,4	—	—	0,3
Итого—Total	9	46,7	2,1	32	20	—	—	52	—	—	—	—	—	—	—	—	—	—	—	—	—	—	37	—	—	36,6	0,6	7,6	—	—	0,3
Южный р. (Sud).																															
Херсонская—Kherson	2	53,0	—	24	—	2	—	26	—	1	114	1	4	—	—	—	—	—	—	0,3	—	—	—	—	—	36,0	0,1	9,2	—	—	—
Привислинскій р. (Pologne).																															
Варшавская—Varsovie	1	32,5	10,9	17	—	2	—	19	—		—	—	—	—	—	—	—	э. 1	3	7,2	—	—	5	—	—	26,8	1,6	8,0	—	—	3,6
Производство шорное, сѣдельное, чемодановъ, дорожныхъ предметовъ и разныхъ издѣлій изъ кожи (Fab. de harnais avec accessoires, ouvrages de sellerie, valises, malles, articles de voyages et autres menus objets en cuir)	**20**	**5.833,6**	**1.702,5**	**3.363**	**13**	**475**	—	**3.851**	**1.911**	**8**	**5.200**	**7**	**275**	**7**	**167**	—	—	кн. 7 э. 8	7 87	**148,9**	—	**17,7**	**590**	**5**	**0,7**	**4.340,8**	**61,4**	**1.459,9**	**8,7**	**289,8**	**11,1**
Восточный р. (Est).																															
Вятская—Viatka	1	8,3	—	11	—	—	—	11	10	—	—	—	—	—	—	—	—	—	—	—	—	—	13	—	—	5,0	0,2	0,7	—	0,6	—
Прибалтійскій р. (Provinces Baltiques).																															
С.-Петербургская—S.-Petersbourg	3	714,7	—	268	—	172	—	440	—	2	920	2	43	2	78	—	—	э. 1	1	28,0	—	—	20	—	0,5	431,0	7,4	142,4	—	—	1,5
Центр.-промышл. р. (Centre industriel).																															
Владимірская—Vladimir	1	122,0	—	30	5	—	—	35	—	—	—	—	—	1	20	—	—	—	—	—	—	0,5		—	—	82,4	0,3	8,4	—	—	—
Московская—Moscou	8	4.576,8	1.702,5	2.882	4	300	—	3.186	1.885	6	4.280	5	232	4	69	—	—	кн. 1 э. 7	1 86	120,9	—	17,2	513	5	—	3.571,6	52,4	1.236,2	6,3	287,3	3,3
Нижегородская—Nijni-Novgorod	4	87,3	—	70	4	—	—	74	16	—	—	—	—	—	—	—	—	кн. 6	6	—	—	—	35	—	0,2	70,4	0,9	12,0	0,5	1,9	—
Итого—Total	13	4.786,1	1.702,5	2.982	13	300	—	3.295	1.901	6	4.280	5	232	5	89	—	—	кн. 7 э. 7	7 86	120,9	—	17,7	548	5	0,2	3.724,4	53,6	1.256,6	6,8	289,2	3,3
Центр.-черн. р. (Centre agricole).																															
Саратовская—Saratov	1	61,0	—	39	—	—	—	39	—	—	—	—	—	—	—	—	—	—	—	—	—	—	5	—	—	39,3	0,2	13,6	2,0	—	—
Привислинскій р. (Pologne).																															
Варшавская—Varsovie	1	240,0	—	45	—	3	—	48	—	—	—	—	—	—	—	—	—	—	—	—	—	—	—	—	—	128,7	—	43,3	—	—	6,3
Западно-Сибирскій р. (Sibérie Occidentale).																															
Томская—Tomsk	1	23,5	—	18	—	—	—	18	—	—	—	—	—	—	—	—	—	—	—	—	—	—	4	—	—	12,5	0,1	3,4	—	—	—
Производство овчино-дубильное, овчино-шубное, мѣховое и скорняжное (Fab. de peaux de mouton tannées, préparées à l'alun, mégissées et pelleteries de toute sorte)	**78**	**4.201,2**	**75,4**	**1.974**	**41**	**216**	**10**	**2.241**	**1.261**	**1**	**277**	**1**	**40**	**7**	**64**	**1**	**6**	э. 4	**21**	**3,5**	—	**4,5**	**2.436**	—	**0,14**	**3.237,0**	**43,7**	**374,6**	**51,2**	**142,3**	**31,1**
Сѣверный р. (Nord).																															
Вологодская—Vologda	2	26,6	6,3	27	1	6	—	34	4	—	—	—	—	—	—	—	—	—	—	—	—	—	92	—	—	18,5	1,1	6,0	2,6	0,3	0,4
Олонецкая—Olonetz	4	75,9	1,1	40	8	34	10	92	—	—	—	—	—	—	—	—	—	—	—	—	—	—	30	—	—	70,4	0,13	4,0	—	—	—
Итого—Total	6	102,5	7,4	67	9	40	10	126	4	—	—	—	—	—	—	—	—	—	—	—	—	—	122	—	—	88,9	1,2	10,0	2,6	0,3	0,4

БИБЛІОТЕКА Ученаго Комитета Мин. Фин.

Разряды заведеній по родамъ производствъ и мѣстонахожденію. (Classification des fabriques par régions et d'après le genre de production).	Число заведеній.	Сумма производства въ тысячахъ рублей.	Выручка по заказамъ въ тысячахъ рублей.	Число рабочихъ. Работавшихъ при заведеніи. Мужчинъ. Взросл.	Мужчинъ. Малол.	Женщинъ. Взросл.	Женщинъ. Малол.	ВСЕГО (обоего пола).	Работавшихъ внѣ заведенія (на сторонѣ).	Паровые котлы. Число котловъ.	Поверхность нагрѣва (кв. фут.)	Число и сила двигателей. Паровыхъ: неподвижныхъ машинъ, локомобилей и турбинъ паровыхъ. Число ихъ.	Число силъ.	Двигателей внутрен. сгоранія: нефтяныхъ, керосинов., бензин. и газовыхъ. Число ихъ.	Число силъ.	Водяныхъ: турбинъ и колесъ. Число ихъ.	Число силъ.	Электромоторовъ (отъ чужихъ генерат.), кон. привод. и вѣтр. двигател. Число ихъ.	Число силъ.	Родъ и количество потребленнаго топлива. Тысячъ пудовъ. Твердаго минеральн. топлива: камен. угля, кокса и антрацита.	Древеснаго угля.	Жидкаго минеральн. топл.: мазута, керосина и бензина.	Кубич. саженъ. Дрова.	Торфъ.	Разнаго: брикетъ, сучьевъ, пней, соломы, газа, отбросовъ производ. (на сумму тыс. руб.)	Главные расходы (въ тысячахъ руб.). Сырые матеріалы.	Топливо всякое.	Плата рабочимъ. Работавшимъ при заведеніи. Деньгами.	Натурою (харчи, квартира, дополнит. выдачи).	Работавшимъ на сторонѣ.	За наемъ помѣщеній и движущей силы.
	1	2	3	4	5	6	7	8	9	10	11	12	13	14	15	16	17	18	19	20	21	22	23	24	25	26	27	28	29	30	31
Восточный р. (Est).																															
Вятская—Viatka	19	857,5	21,6	782	12	28	—	822	721	1	277	1	40	1	12	—	—	—	—	—	—	0,8	1.151	—	—	656,7	16,4	109,4	3,8	30,4	0,5
Казанская—Kazan	2	620,9	—	95	5	22	—	122	120	—	—	—	—	1	7	—	—	—	—	—	—	0,3	96	—	—	472,6	2,4	26,9	3,5	9,6	2,8
Оренбургская—Orenbourg	1	20,3	—	26	—	—	—	26	—	—	—	—	—	—	—	—	—	—	—	—	—	—	45	—	—	11,5	0,4	2,9	—	—	—
Пермская—Perm	1	40,7	—	5	—	—	—	5	—	—	—	—	—	—	—	—	—	—	—	—	—	—	—	—	—	30,8	—	2,6	—	—	—
Самарская—Samara	1	30,0	—	8	—	—	—	8	—	—	—	—	—	—	—	—	—	—	—	—	—	—	12	—	—	25,0	0,35	2,5	—	—	—
Уральская—Oural	3	22,0	—	15	—	—	—	15	—	—	—	—	—	—	—	—	—	—	—	—	—	—	42	—	—	19,0	0,5	2,2	—	—	—
Итого—Total	27	1.591,3	21,6	931	17	50	—	998	841	1	277	1	40	2	19	—	—	—	—	—	—	1,0	1.346	—	—	1.215,5	20,0	146,6	7,2	40,0	3,3
Центр.-промышл. р. (Centre industriel).																															
Владимірская—Vladimir	16	926,9	—	234	—	—	—	234	375	—	—	—	—	—	—	—	—	—	—	—	—	—	137	—	—	708,9	4,0	47,3	—	97,8	2,7
Московская—Moscou	5	932,5	46,5	285	8	85	—	378	—	—	—	—	—	2	12	1	6	э. 4	21	—	—	1,9	124	—	—	721,6	5,2	100,8	36,8	—	21,7
Нижегородская—Nijni-Novgorod	5	115,5	—	112	—	25	—	137	10	—	—	—	—	2	25	—	—	—	—	—	—	1,0	75	—	—	86,4	2,2	14,9	2,0	0,6	1,2
Ярославская—Jaroslav	1	35,0	—	95	—	—	—	95	12	—	—	—	—	1	8	—	—	—	—	—	—	0,7	55	—	—	25,2	1,6	5,6	—	0,6	—
Итого—Total	27	2.010,0	46,5	726	8	110	—	844	397	—	—	—	—	5	45	1	6	э. 4	21	—	—	3,5	391	—	—	1.542,0	13,0	168,7	38,8	99,0	25,5
Центр.-черноз. р. (Centre agricole).																															
Рязанская—Riazan	3	203,6	—	85	—	10	—	95	—	—	—	—	—	—	—	—	—	—	—	—	—	—	150	—	—	172,2	3,0	17,6	0,9	—	0,3
Саратовская—Saratof	3	99,0	—	41	—	—	—	41	—	—	—	—	—	—	—	—	—	—	—	—	—	—	42	—	—	83,5	1,3	4,7	1,3	—	—
Тульская—Toula	1	25,7	—	15	2	—	—	17	—	—	—	—	—	—	—	—	—	—	—	3,5	—	—	10	—	—	18,9	1,3	4,5	—	—	—
Итого—Total	7	328,3	—	141	2	10	—	153	—	—	—	—	—	—	—	—	—	—	—	3,5	—	—	202	—	—	274,5	5,6	26,8	2,2	—	0,3
Западно-Сибирскій р. (Sibérie Occid.).																															
Семипалатинская обл.—Ter. de Semipalatinsk	2	5,5	—	8	—	—	—	8	—	—	—	—	—	—	—	—	—	—	—	—	—	—	—	—	0,14	3,4	0,14	0,9	0,24	—	0,3
Тобольская—Tobolsk	3	84,0	—	28	5	4	—	37	19	—	—	—	—	—	—	—	—	—	—	—	—	—	220	—	—	65,8	1,4	5,6	—	3,0	—
Томская—Tomsk	2	29,0	—	23	—	—	—	23	—	—	—	—	—	—	—	—	—	—	—	—	—	—	20	—	—	16,0	0,4	5,0	—	—	—
Итого—Total	7	118,5	—	59	5	4	—	68	19	—	—	—	—	—	—	—	—	—	—	—	—	—	240	—	0,14	85,2	1,9	11,5	0,24	3,0	0,3
Восточно-Сибирскій р. (Sibérie-Orientale.).																															
Амурская обл.—Ter. de l'Amour	1	16,6	—	12	—	2	—	14	—	—	—	—	—	—	—	—	—	—	—	—	—	—	35	—	—	9,0	0,8	2,2	—	—	1,25
Забайкальская обл.—Territ. de Transbaïkal	3	34,1	—	38	—	—	—	38	—	—	—	—	—	—	—	—	—	—	—	—	—	—	100	—	—	21,9	1,3	8,9	—	—	0,05
Итого—Total	4	50,7	—	50	—	2	—	52	—	—	—	—	—	—	—	—	—	—	—	—	—	—	135	—	—	30,9	2,1	11,1	—	—	1,3
Производство рукавицъ и перчатокъ. (F. de gants et de moufles de peau.)	**12**	**386,4**	—	**187**	**6**	**47**	—	**240**	**141**	—	—	—	—	—	—	—	—	в. 2 к. 6	6 7	—	—	—	**181**	—	**0,7**	**249,8**	**3,1**	**51,2**	**0,8**	**19,2**	**1,8**
Восточный р. (Est).																															
Вятская—Viatka	2	19,4	—	17	—	—	—	17	10	—	—	—	—	—	—	—	—	—	—	—	—	—	37	—	—	14,3	0,6	2,0	0,8	0,2	—
Прибалтійскій р. (Prov. Baltiques).																															
Лифляндская—Livonie	1	15,0	—	4	4	2	—	10	23	—	—	—	—	—	—	—	—	—	—	—	—	—	—	—	—	5,0	—	1,5	—	3,5	—
Центр.-промышл. р. (Centre industriel).																															
Московская—Moscou	1	125,0	—	41	—	2	—	43	—	—	—	—	—	—	—	—	—	—	—	—	—	—	—	—	—	90,0	—	14,8	—	—	1,2
Нижегородская—Nijni-Novgorod	2	93,3	—	71	—	10	—	81	42	—	—	—	—	—	—	—	—	к. 3	3	—	—	—	31	—	0,4	61,4	1,0	13,6	—	9,6	—
Итого—Total	3	218,3	—	112	—	12	—	124	42	—	—	—	—	—	—	—	—	к. 3	3	—	—	—	31	—	0,4	151,4	1,0	28,4	—	9,6	1,2
Юго-Западный р. (Sud-Ouest).																															
Волынская—Volhynie	1	13,9	—	10	—	15	—	25	—	—	—	—	—	—	—	—	—	—	—	—	—	—	—	—	—	6,1	—	3,8	—	—	—
Кіевская—Kief	1	25,0	—	10	—	10	—	20	—	—	—	—	—	—	—	—	—	—	—	—	—	—	5	—	—	12,6	0,15	9,5	—	—	0,6
Итого—Total	2	38,9	—	20	—	25	—	45	—	—	—	—	—	—	—	—	—	—	—	—	—	—	5	—	—	18,7	0,15	13,2	—	—	0,6
Западно-Сибирскій р. (Sibérie Occidentale).																															
Семипалатинская обл.—Ter. de Semipalatinsk	1	6,2	—	4	—	—	—	4	—	—	—	—	—	—	—	—	—	—	—	—	—	—	—	—	0,3	3,3	0,3	1,0	—	—	—
Тобольская—Tobolsk	2	80,3	—	22	—	8	—	30	65	—	—	—	—	—	—	—	—	в. 2 к. 3	6 4	—	—	—	88	—	—	51,1	0,9	3,8	—	5,8	—
Томская—Tomsk	1	8,3	—	8	2	—	—	10	1	—	—	—	—	—	—	—	—	—	—	—	—	—	20	—	—	6,0	0,2	1,3	—	0,1	—
Итого—Total	4	94,8	—	34	2	8	—	44	66	—	—	—	—	—	—	—	—	в. 2 к. 3	6 4	—	—	—	108	—	0,3	60,4	1,4	6,0	—	5,9	

Разряды заведеній по родамъ производствъ и мѣстонахожденію. Classification des fabriques par régions (et d'après le genre de production).	Число заведеній.	Сумма производства въ тысячахъ рублей.	Выручка по заказамъ въ тысячахъ рублей.	Число рабочихъ. Работавшихъ при заведеніи. Мужчинъ. Взросл.	Мужчинъ. Малол.	Женщинъ. Взросл.	Женщинъ. Малол.	ВСЕГО (обоего пола).	Работавшихъ внѣ заведенія (на сторонѣ).	Паровые котлы. Число котловъ.	Поверхность нагрѣва (кв. фут.).	Число паровыхъ: неподвижныхъ машинъ, локомобилей и турбинъ паровыхъ. Число ихъ.	Число силъ.	Число и сила двигателей. Двигателей внутрен. сгоранія: нефтяныхъ, керосинов., бензин. и газовыхъ. Число ихъ.	Число силъ.	Водяныхъ: турбинъ и колесъ. Число ихъ.	Число силъ.	Электромоторовъ (отъ чужихъ генерат.), кон. привод. и вѣтр. двигат. Число силъ.	Число ихъ.	Родъ и количество потребленнаго топлива. Тысячъ пудовъ. Твердаго минеральн. топлива: камен. угля, кокса, и антрацита.	Древеснаго угля.	Жидкаго минеральн. топл: мазута нефти, керос. и бензина.	Кубич. саженъ. Дрова.	Торфъ.	Разнаго: брикетъ, сучьевъ, пней, соломы, газа, отбросовъ производ. (на сумму тыс. руб.).	Главные расходы (въ тысячахъ руб.). Сырые матеріалы.	Топливо всякое.	Плата рабочимъ. Работавшимъ при заведеніи. Деньгами.	Натурою (карчи, квартира, довольствіе, выдачи).	Работавшимъ на сторонѣ.	За наемъ помѣщеній и движущей силы.
	1	2	3	4	5	6	7	8	9	10	11	12	13	14	15	16	17	18	19	20	21	22	23	24	25	26	27	28	29	30	31
Производство обуви. (Fab. de chaussures en tout genre)	**34**	**12.546,9**	**1.023,2**	**5.842**	**41**	**3.236**	**45**	**9.164**	**3.549**	**34**	**27.980**	**24**	**2.524**	**17**	**575**	—	—	э. 6	**36**	**199,9**	—	**294,0**	**3.516**	—	**1,0**	**8.292,3**	**222,6**	**2.461,4**	—	**144,8**	**24,2**
Сѣверный р. (Nord).																															
Новгородская—Novgorod	1	20,0	—	15	2	8	6	31	—	—	—	—	—	1	3	—	—	—	—	—	—	0,2	—	—	—	8,0	0,35	4,8	—	—	—
Восточный р. (Est).																															
Вятская—Viatka	2	260,3	—	117	1	2	—	120	330	2	327	1	12	—	—	—	—	—	—	—	—	—	75	—	0,3	140,6	1,5	24,4	—	80,4	—
Казанская—Kazan	1	1.240,3	833,0	2.064	4	2.005	17	4.090	3.000	21	16.463	16	1.365	4	265	—	—	—	—	—	—	286,0	2.800	—	—	869,0	156,2	655,4	—	27,3	—
Пермская—Perm	1	44,0	—	72	—	8	—	80	—	1	400	1	30	—	—	—	—	—	—	—	—	—	133	—	—	22,0	2,0	16,0	—	—	—
Итого—Total	4	1.544,6	833,0	2.253	5	2.015	17	4.290	3.330	24	17.190	18	1.407	4	265	—	—	—	—	—	—	286,0	3.008	—	0,3	1.031,6	159,7	695,8	—	107,7	—
Прибалтійскій р. (Prov. Baltiques).																															
Курляндская—Courlande	2	143,8	—	105	—	27	—	132	—	—	—	—	—	1	13	—	—	—	—	—	—	2,6	4	—	—	84,0	2,8	36,0	—	—	3,0
Лифляндская—Livonie	6	349,7	37,5	204	4	30	—	238	—	—	—	—	—	2	24	—	—	э. 4	26	1,7	—	0,2	—	—	—	256,3	0,8	71,1	—	—	3,8
С.-Петербургская—S.-Petersbourg	1	7.831,2	—	1.842	—	850	—	1.692	—	7	9.230	3	1.025	2	120	—	—	—	—	161,3	—	3,2	—	—	—	5.110,0	40,7	1.162,1	—	—	—
Итого—Total	9	8.324,6	37,5	2.151	4	907	—	3.062	—	7	9.230	3	1.025	5	157	—	—	э. 4	26	163,0	—	5,9	4	—	—	5.450,3	44,3	1.269,2	—	—	6,5
Центрально-промышл. р. (Centre industriel).																															
Тверская—Tver	3	401,5	—	149	5	12	16	182	100	1	500	1	22	1	35	—	—	—	—	3,3	—	—	404	—	—	315,0	6,9	39,6	—	28,8	—
Центр.-черноз. р. (Centre agricole).																															
Орловская—Orel	1	40,0	—	50	—	—	—	50	—	—	—	—	—	—	—	—	—	—	—	—	—	—	100	—	—	30,7	2,4	3,9	—	—	—
Рязанская—Riazan	1	506,0	—	236	—	182	—	418	99	—	—	—	—	1	35	—	—	—	—	3,0	—	—	—	—	—	349,4	0,8	81,6	—	5,9	—
Саратовская—Saratof	1	13,2	—	27	—	9	—	36	—	—	—	—	—	1	25	—	—	—	—	—	—	0,6	—	—	—	7,5	0,2	1,4	—	—	1,0
Итого—Total	3	559,2	—	313	—	191	—	504	99	—	—	—	—	2	60	—	—	—	—	3,0	—	0,6	100	—	—	387,6	3,4	86,9	—	5,9	1,0
Южный р. (Sud).																															
Херсонская—Kherson	3	50,0	—	77	—	6	—	83	—	—	—	—	—	—	—	—	—	—	—	—	—	—	—	—	—	24,4	—	16,6	—	—	—
Привислинскій р. (Pologne).																															
Варшавская—Varsovie	8	1.197,4	20,0	500	25	85	6	616	15	2	1.060	2	70	3	43	—	—	э. 2	10	30,6	—	—	—	—	0,7	676,9	6,5	266,0	—	2,3	15,7
Закавказскій р. (Transcaucase).																															
Тифлисская—Tiflis	2	446,5	132,7	380	—	12	—	392	—	—	—	—	—	1	12	—	—	—	—	—	—	1,3	—	—	—	396,9	1,5	81,3	—	—	1,0
Западно-Сибирскій р. (Sibérie occidentale).																															
Томская—Tomsk	1	3,2	—	4	—	—	—	4	5	—	—	—	—	—	—	—	—	—	—	—	—	—	—	—	—	1,5	—	1,2	—	0,2	0,025
Производство клея изъ мездры и кожаныхъ обрѣзковъ (F. de colle de bouts de peau et colle forte)	**12**	**221,1**	—	**172**	—	**112**	**4**	**288**	—	**3**	**1.534**	**2**	**62**	—	—	—	—	кн. 3	**3**	**106,7**	—	—	**165**	—	**0,1**	**107,8**	**16,8**	**39,2**	**1,6**	—	**1,4**
Восточный р. (Est).																															
Вятская—Viatka	1	1,2	—	3	—	4	—	7	—	—	—	—	—	—	—	—	—	—	—	—	—	—	10	—	—	0,4	0,14	0,2	—	—	—
Центр.-промышл. р. (Centre industriel).																															
Костромская—Kostroma	4	6,2	—	31	—	25	—	56	—	—	—	—	—	—	—	—	—	—	—	—	—	—	23	—	—	1,9	0,4	1,3	0,05	—	0,02
Центр.-черноземн. р. (Centre agricole).																															
Орловская—Orel	2	13,0	—	32	—	10	4	46	—	—	—	—	—	—	—	—	—	—	—	—	—	—	60	—	0,1	8,4	1,0	1,5	0,5	—	—
Южный р. (Sud).																															
Донская обл.—Ter. du Don	1	5,5	—	12	—	6	—	18	—	1	227	1	12	—	—	—	—	—	—	1,8	—	—	2	—	—	3,8	0,5	0,6	0,8	—	0,2
Привислинскій р. (Pologne).																															
Варшавская—Varsovie	2	56,2	—	44	—	33	—	77	—	—	—	—	—	—	—	—	—	кн. 3	3	1,2	—	—	50	—	—	20,9	1,3	12,8	—	—	1,2
Петроковская—Pétrokof	1	122,0	—	36	—	24	—	60	—	2	1.307	1	50	—	—	—	—	—	—	103,7	—	—	—	—	—	62,4	13,0	19,0	—	—	—
Радомская—Radom	1	17,0	—	14	—	10	—	24	—	—	—	—	—	—	—	—	—	—	—	—	—	—	20	—	0,1	10,1	0,5	3,9	0,3	—	—
Итого—Total	4	195,2	—	94	—	67	—	161	—	2	1.307	1	50	—	—	—	—	кн. 3	3	104,9	—	—	70	—	0,1	93,3	14,7	35,7	0,3	—	1,2

Разряды заведеній по родамъ производствъ и мѣстонахожденію. (Classification des fabriques par régions et d'après le genre de production).	Число заведеній.	Сумма производства въ тысячахъ рублей.	Выручка по заказамъ въ тысячахъ рублей.	Число рабочихъ. Работавшихъ при заведеніи. Мужчинъ. Взросл.	Мужчинъ. Малол.	Женщинъ. Взросл.	Женщинъ. Малол.	ВСЕГО (обоего пола).	Работавшихъ внѣ заведенія (на сторонѣ).	Паровые котлы. Число котловъ.	Поверхность нагрѣва (кв. фут.).	Число паровыхъ: неподвижныхъ машинъ, локомобилей и турбинъ паровыхъ. Число ихъ.	Число силъ.	Число и сила двигателей. Двигателей внутрен. сгоранія: нефтяныхъ, керосинов., бензин и газовыхъ. Число ихъ.	Число силъ.	Водяныхъ: турбинъ и колесъ. Число ихъ.	Число силъ.	Электромоторовъ (отъ чужихъ генерат.), кон. привод. и вѣтр. двигател. Число ихъ.	Число силъ.	Родъ и количество потребленнаго топлива. Тысячъ пудовъ. Твердаго минеральн. топлива: камен. угля, кокса и антрацита.	Древеснаго угля.	Жидкаго минеральн. топл.: мазута, нефти, керос. и бензина.	Кубич. саж. Дрова.	Торфъ.	Разнаго: брикетъ, сучьевъ, пней, соломы, газа, отбросовъ производ. (на сумму тыс. руб.).	Главные расходы (въ тысячахъ рублей). Сырые матеріалы.	Топливо всякое.	Плата рабочимъ. Работавшимъ при заведеніи. Деньгами.	Натурою (харчи, квартира, дополнит. выдачи).	Работавшимъ на сторонѣ.	За наемъ помѣщеній и движущей силы.
	1	2	3	4	5	6	7	8	9	10	11	12	13	14	15	16	17	18	19	20	21	22	23	24	25	26	27	28	29	30	31
Производство кишечно-моечное, кишечно-струнное и альбуминное (Boyauderie, f. de peaux pour saucisses, de cordes de boyaux et d'albumine)	**39**	**1.681,4**	—	**819**	**4**	**203**	—	**1.026**	**2**	**11**	**4.676**	**2**	**14**	спирт. 1 **1**	**5** **16**	—	—	в. 1	**2**	**330,9**	—	спирт. 0,14 вед. **8,8**	**173**	—	**0,14**	**973,2**	**69,6**	**273,3**	**3,3**	**0,2**	**61,0**
Восточный р. (Est).																															
Оренбургская—Orenbourg	5	196,1	—	24	—	143	—	167	—	—	—	—	—	—	—	—	—	в. 1	2	—	—	—	8	—	0,015	149,7	0,34	13,0	—	—	1,3
Уральская—Oural	1	4,0	—	4	—	—	—	4	—	—	—	—	—	—	—	—	—	—	—	—	—	—	—	—	0,06	1,8	0,1	1,3	—	—	0,5
Итого—Total	6	200,1	—	28	—	143	—	171	—	—	—	—	—	—	—	—	—	в. 1	2	—	—	—	8	—	0,1	151,5	0,4	14,3	—	—	1,8
Прибалтійскій р. (Prov. Baltiques).																															
С.-Петербургская—St.-Pétersbourg	5	632,5	—	279	—	3	—	282	—	6	3.904	—	—	—	—	—	—	—	—	201,0	—	—	—	—	—	372,7	32,8	102,1	—	—	6,5
Центр.-промышл. р. (Centre industriel).																															
Московская—Moscou	4	323,3	—	202	—	2	—	204	—	1	56	1	4	спирт. 1 1	5 16	—	—	—	—	80,9	—	спирт. 0,14 вед. 0,8	—	—	—	141,7	18,7	63,4	1,2	—	21,3
Центр.-чернозем. р. (Centre agricole).																															
Воронежская—Voronège	1	10,2	—	1	—	7	—	8	—	—	—	—	—	—	—	—	—	—	—	—	—	—	5	—	—	7,9	0,2	0,8	—	—	—
Орловская—Orel	1	4,0	—	5	—	—	—	5	—	—	—	—	—	—	—	—	—	—	—	—	—	—	15	—	—	1,0	0,3	1,0	—	—	—
Тамбовская—Tambof	1	13,0	—	13	—	—	—	13	—	—	—	—	—	—	—	—	—	—	—	—	—	—	—	—	—	7,1	—	2,3	—	—	—
Харьковская—Kharkof	2	73,5	—	56	—	9	—	65	—	—	—	—	—	—	—	—	—	—	—	19,0	—	—	13	—	—	17,9	4,2	17,5	—	—	16,7
Итого—Total	5	100,6	—	75	—	16	—	91	—	—	—	—	—	—	—	—	—	—	—	19,0	—	—	33	—	—	33,9	4,7	21,6	—	—	16,7
Северо-западный р. (Nord Ouest).																															
Минская—Minsk	1	12,0	—	14	—	—	—	14	—	—	—	—	—	—	—	—	—	—	—	—	—	—	60	—	—	5,0	0,9	3,0	—	—	2,0
Юго-Западный р. (Sud Ouest.).																															
Киевская—Kief	1	12,5	—	18	—	—	—	18	—	—	—	—	—	—	—	—	—	—	—	—	—	—	10	—	—	8,3	0,3	4,4	—	—	—
Южный р. (Sud).																															
Астраханская—Astrakhan	1	42,7	—	25	3	1	—	29	—	—	—	—	—	—	—	—	—	—	—	—	—	—	25	—	—	21,1	0,9	9,9	—	—	1,4
Бессарабская—Bessarabie	1	17,2	—	16	—	—	—	16	—	—	—	—	—	—	—	—	—	—	—	—	—	—	—	—	—	4,7	—	4,5	—	—	8,0
Херсонская—Kherson	3	57,4	—	53	—	—	—	53	—	3	506	1	10	—	—	—	—	—	—	30,0	—	—	—	—	—	8,6	5,4	16,9	—	—	2,5
Итого—Total	5	117,2	—	94	3	1	—	98	—	3	506	1	10	—	—	—	—	—	—	30,0	—	—	25	—	—	34,4	6,3	31,3	—	—	11,9
Закавказскій р. (Transcaucase).																															
Тифлисская—Tiflis	1	20,0	—	9	—	—	—	9	—	—	—	—	—	—	—	—	—	—	—	—	—	—	5	—	—	8,5	0,15	2,8	0,7	—	0,5
Туркестанскій р. (Turkestan).																															
Самаркандская—Terit. Samarkand	3	120,3	—	28	—	—	—	28	2	—	—	—	—	—	—	—	—	—	—	—	—	—	7	—	0,03	116,1	0,4	8,8	1,4	0,2	—
Сыръ-Дарьинская обл.—Terit. Syr-Daria	4	117,1	—	49	—	—	—	49	—	1	210	—	—	—	—	—	—	—	—	—	—	8,0	—	—	0,04	86,8	4,6	16,3	—	—	—
Итого—Total	7	237,3	—	77	—	—	—	77	2	1	210	—	—	—	—	—	—	—	—	—	—	8,0	7	—	0,1	202,8	5,0	25,1	1,4	0,2	—
Западно-Сибирскій р. (Sibérie occidentale).																															
Акмолинская обл.—Ter. d'Akmolinsk	1	11,5	—	9	—	36	—	45	—	—	—	—	—	—	—	—	—	—	—	—	—	—	—	—	—	7,8	—	0,7	—	—	0,05
Томская—Tomsk	3	14,4	—	14	1	2	—	17	—	—	—	—	—	—	—	—	—	—	—	—	—	—	25	—	—	6,6	0,4	4,7	—	—	0,3
Итого—Total	4	25,9	—	23	1	38	—	62	—	—	—	—	—	—	—	—	—	—	—	—	—	—	25	—	—	14,4	0,4	5,4	—	—	0,3
Производство салотопное (Fondoirs de suif)	**55**	**4.825,8**	**19,2**	**1.429**	**2**	**111**	—	**1.542**	**15**	**23**	**4.501**	**8**	**87**	—	—	—	—	в. 1	**4**	**107,2**	—	**22,8**	**270**	—	**0,9**	**4.091,6**	**40,5**	**137,2**	**11,9**	**3,0**	**10,5**
Северный р. (Nord).																															
Архангельская—Arkhangel	4	50,6	—	20	1	—	—	21	15	8	265	3	12	—	—	—	—	—	—	6,4	—	—	51	—	—	35,5	2,0	2,8	0,8	3,0	0,03
Восточный р. (Est).																															
Вятская—Viatka	1	2,1	—	1	—	—	—	1	—	—	—	—	—	—	—	—	—	—	—	—	—	—	3	—	—	2,0	0,04	0,04	—	—	—
Оренбургская—Orenbourg	25	1.404,6	12,1	499	—	87	—	586	—	3	620	—	—	—	—	—	—	—	—	—	—	2,3	170	—	0,9	1.315,0	8,1	34,7	3,1	—	1,0
Уфимская—Oufa	1	33,3	—	4	—	1	—	5	—	1	63	—	—	—	—	—	—	—	—	—	—	1,2	—	—	—	26,2	0,5	0,8	—	—	0,1
Итого—Total	27	1.439,9	12,1	504	—	88	—	592	—	4	683	—	—	—	—	—	—	—	—	—	—	3,5	173	—	0,9	1.343,2	8,6	35,5	3,1	—	1,1

Разряды заведеній по родамъ производствъ и мѣстонахожденію. (Classification des fabriques par régions et d'après le genre de production).	Число заведеній.	Сумма производства въ тысячахъ рублей.	Выручка по заказамъ въ тысячахъ рублей.	Число рабочихъ. Работавшихъ при заведеніи. Мужчинъ. Взросл.	Мужчинъ. Малол.	Женщинъ. Взросл.	Женщинъ. Малол.	ВСЕГО (обоего пола).	Работавшихъ внѣ заведенія (на сторонѣ).	Паровые котлы. Число котловъ.	Паровые котлы. Поверхность нагрѣва (кв. фут.).	Число и сила двигателей. Паровыхъ: неподвижныхъ машинъ, локомобилей и турбинъ паровыхъ. Число ихъ.	Паровыхъ: неподвижныхъ машинъ, локомобилей и турбинъ паровыхъ. Число силъ.	Двигателей внутренняго сгоранія: нефтяныхъ, керосинов., бензин. и газовыхъ. Число ихъ.	Двигателей внутренняго сгоранія: нефтяныхъ, керосинов., бензин. и газовыхъ. Число силъ.	Водяныхъ: турбинъ и колесъ. Число ихъ.	Водяныхъ: турбинъ и колесъ. Число силъ.	Электромоторовъ (отъ чужихъ генерат.), кон. привод. и вѣтр. двигател. Число ихъ.	Электромоторовъ (отъ чужихъ генерат.), кон. привод. и вѣтр. двигател. Число силъ.	Родъ и количество потребленнаго топлива. Тысячъ пудовъ. Твердаго минеральн. топлива: камен. угля, кокса и антрацита.	Тысячъ пудовъ. Древеснаго угля.	Тысячъ пудовъ. Жидкаго минеральн. топл.: мазута, нефти, керос. и бензина.	Кубич. саженъ. Дрова.	Кубич. саженъ. Торфъ.	Разнаго: брикетъ, сучьевъ, пней, соломы, газа, отбросовъ производ. (на сумму тыс. руб.).	Главные расходы (въ тысячахъ руб.). Сырые матеріалы.	Топливо всякое.	Плата рабочимъ. Работавшимъ при заведеніи. Деньгами.	Плата рабочимъ. Работавшимъ при заведеніи. Натурою (харчи, квартира, доплат. выдачи).	Плата рабочимъ. Работавшимъ на сторонѣ.	За наемъ помѣщеній и движущей силы.
	1	2	3	4	5	6	7	8	9	10	11	12	13	14	15	16	17	18	19	20	21	22	23	24	25	26	27	28	29	30	13
Прибалтійскій р. (Prov. Baltiques).																															
С.-Петербургская—St. Pétersbourg	2	1.353,9	—	29	—	—	—	29	—	1	109	1	8	—	—	—	—	—	—	48,0	—	—	—	—	—	1.213,9	9,3	6,0	—	—	—
Центр.-промышл. р. (Centre industriel).																															
Московская—Moscou	1	566,3	—	47	—	—	—	47	—	2	1.332	1	25	—	—	—	—	—	—	—	—	16,1	—	—	—	469,8	7,8	12,8	—	—	2,5
Южный р. (Sud)																															
Астраханская—Astrakhan	5	230,4	—	43	—	—	—	43	—	4	1.314	1	7	—	—	—	—	—	—	—	—	3,3	7	—	—	173,1	1,2	4,8	0,3	—	—
Донская обл.—Ter. du Don	6	814,8	—	630	—	5	—	635	—	—	—	—	—	—	—	—	—	—	—	19,6	—	—	4	—	—	592,9	4,2	39,1	6,9	—	1,3
Херсонская — Kherson	3	340,9	—	100	—	8	—	108	—	3	637	2	35	—	—	—	—	в. 1	4	22,5	—		4	—	—	244,3	4,5	32,6	—	—	5,6
Итого—Total	14	1.386,1	—	773	—	13	—	786	—	7	1.951	3	42	—	—	—	—	в. 1	4	42,1	—	3,3	15	—	—	1.010,2	9,9	76,6	7,2	—	6,9
Привислинскій р. (Pologne).																															
Варшавская—Varsovie	2	—	6,7	11	—	—	—	11	—	1	161	—	—	—	—	—	—	—	—	10,7	—	—	2	—	—	—	2,4	2,4	0,7	—	—
Западно-Сибирскій р. (Sibérie occidentale).																															
Акмолинская обл.—Terr. d'Akmolinsk	3	27,1	—	39	1	10	—	50	—	—	—	—	—	—	—	—	—	—	—	—	—	—	23	—	—	18,2	0,3	1,0	—	—	0,06
Семипалатинская обл.—Terr. de Semipalatinsk	1	—	0,34	3	—	—	—	3	—	—	—	—	—	—	—	—	—	—	—	—	—	—	5	—	—	—	0,08	0,06	—	—	—
Тобольская—Tobolsk	1	2,0	—	3	—	—	—	3	—	—	—	—	—	—	—	—	—	—	—	—	—	—	1	—	—	0,8	0,02	0,02	—	—	—
Итого—Total	5	29,1	0,34	45	1	10	—	56	—	—	—	—	—	—	—	—	—	—	—	—	—	—	29	—	—	19,0	0,4	1,1	—	—	0,06
Производство мыловаренное, свѣчей изъ сала и другихъ матеріаловъ. (Savonnerie, bougies de suif).	**106**	**14.291,8**	**5,4**	**1.521**	**42**	**251**	**38**	**1.857**	**29**	**41**	**15.322**	**26**	**408**	**3**	**30**	—	—	э. 3 кн. 2	4 2	**359,8**	**0,5**	**117,8**	**2.713**	**43**	**3,0**	**12.188,2**	**184,7**	**432,1**	**11,6**	**5,2**	**53,8**
Сѣверный р. (Nord).																															
Архангельская—Arkhangel	1	9,6	—	4	—	1	—	5	—	—	—	—	—	—	—	—	—	—	—	—	—	—	30	—	—	7,8	0,23	1,2	—	—	—
Вологодская—Vologda	1	6,9	—	4	—	—	—	4	—	—	—	—	—	—	—	—	—	—	—	—	—	—	3	—	—	5,8	0,02	0,5	—	—	—
Итого—Total	2	16,5	—	8	—	1	—	9	—	—	—	—	—	—	—	—	—	—	—	—	—	—	33	—	—	13,6	0,24	1,7	—	—	—
Восточный р. (Est).																															
Вятская—Viatka	1	84,2	—	40	—	—	—	40	—	1	270	1	6	—	—	—	—	—	—	—	—	—	150	—	—	62,2	1,8	7,9	—	—	—
Казанская—Kazan	1	157,7	—	25	—	10	—	35	—	2	268	—	—	1	15	—	—	—	—	—	—	0,1	128	—	—	104,5	3,1	4,9	2,0	—	5,8
Оренбургская—Orenbourg	1	60,4	—	8	4	2	—	14	8	—	—	—	—	—	—	—	—	—	—	—	—	—	18	—	—	55,0	0,5	2,7	—	1,3	2,1
Пермская—Perm	3	311,4	—	37	—	2	—	39	—	—	—	—	—	—	—	—	—	—	—	—	—	—	168		—	264,1	2,8	8,7	1,6	—	—
Самарская—Samara	2	75,0	—	14	—	15	—	29	—	1	73	—	—	1	12	—	—	—	—	—	—	0,2	18	—	0,05	53,0	0,7	3,8	—	—	0,06
Уфимская—Oufa	1	192,7	—	31	5	18	10	64	—	—	—	—	—	—	—	—	—	э. 3	4	3,5	0,4	—	60	—	—	164,4	1,7	11,2	—	—	—
Итого—Total	9	881,5	—	155	9	47	10	221	8	4	611	1	6	2	27	—	—	э. 3	4	3,5	0,4	0,3	542	—	0,05	703,2	10,5	39,2	3,6	1,3	8,0
Прибалтійскій р. (Prov. Baltiques).																															
Лифляндская—Livonie	1	202,3	—	14	—	—	—	14	—	1	105	—	—	—	—	—	—	—	—	—	—	—	150	—	—	158,0	3,9	4,2	0,3	—	—
С.-Петербургская—St. Pétersbourg	4	4.706,9	—	296	8	48	—	352	—	6	4.387	5	155	—	—	—	—	—	—	254,2	—	—	161	—	—	4.298,6	57,7	117,2	0,3	—	—
Итого—Total	5	4.909,2	—	310	8	48	—	366	—	7	4.492	5	155	—	—	—	—	—	—	254,2	—	—	311	—	—	4.456,6	61,6	121,3	0,6	—	—
Центр.-промышл. р. (Centre industriel).																															
Калужская—Kalouga	1	65,4	—	9	—	—	—	9	—	—	—	—	—	—	—	—	—	—	—	—	—	—	22	—	—	57,4	0,6	1,3	0,3	—	—
Костромская—Kostroma	2	44,9	—	45	—	—	—	45	—	—	—	—	—	—	—	—	—	кн. 1	1	—	—	—	35	—	—	35,7	0,6	3,3	—	—	0,2
Московская—Moscou	3	2.670,6	—	211	—	4	—	215	—	6	2.289	5	36	—	—	—	—	—	—	—	—	58,3	140	30	—	2.228,7	33,1	53,3	—	—	16,0
Смоленская—Smolensk	2	16,9	—	7	—	—	—	7	—	—	—	—	—	—	—	—	—	—	—	—	—	—	16	—	—	14,1	0,3	1,2	—		—
Ярославская Jaroslav	1	185,4	—	21	1	—	—	22	21	—	—	—	—	—	—	—	—	—	—	—	—	—	114	—	—	144,9	1,8	3,1	—	3,9	—
Итого—Total	9	2.983,2	—	293	1	4	—	298	21	6	2.289	5	36	—	—	—	—	кн. 1	1	—	—	58,3	327	30	—	2.480,7	36,3	62,2	0,3	3,9	16,2
Центр.-черноз. р. (Centre agricole).																															
Воронежская—Voronège	1	10,5	—	5	—	—	—	5	—	—	—	—	—	—	—	—	—	—	—	—	—	—	10	—	—	9,2	0,3	0,2	—	—	—
Курская—Koursk	1	43,0	—	12	—	—	—	12	—	—	—	—	—	—	—	—	—	—	—	—	—	—	145	—	—	25,0	5,0	2,5	—	—	1,5
Орловская—Orel	2	160,3	—	17	—	—	—	17	—	—	—	—	—	—	—	—	—	—	—	—	0,06	—	—	—	—	141,0	1,7	2,8	0,3	—	0,6
Пензенская—Penza	2	130,1	—	27	9	—	—	36	—	—	—	—	—	—	—	—	—	—	—	—	—	—	68	—	—	115,0	1,4	5,4	—	—	—
Полтавская—Poltava	1	81,8	—	5	2	—	—	7	—	—	—	—	—	—	—	—	—	—	—	—	—	—	30	—	—	67,8	0,7	2,0	—	—	—
Рязанская—Riazan	1	150,0	—	14	—	—	—	14	—	—	—	—	—	—	—	—	—	—	—	—	—	—	60	—	—	144,3	1,0	2,2	—	—	—
Саратовская—Saratof	2	313,7	—	40	—	—	—	40	—	2	555	1	4	—	—	—	—	—	—	—	—	9,6	38	—	0,9	288,1	5,3	5,8	0,5	—	1,2
Симбирская—Simbirsk	1	80,8	—	14	—	—	—	14	—	1	62	1	5	—	—	—	—	—	—	—	—	—	20	—	—	70,1	0,7	2,6	—	—	—
Тамбовская—Tambof	3	75,0	—	15	1	—	—	16	—	1	329	—	—	—	—	—	—	—	—	—	—	—	61	—		66,2	1,3	2,7	—	—	—
Черниговская—Tchernigof	4	85,8	—	15	—	—	—	15	—	—	—	—	—	—	—	—	—	—	—	—	—	—	50	13	—	71,8	1,3	3,3	0,5	—	0,54
Харьковская—Kharkof	1	97,7	—	10	—	—	—	10	—	—	—	—	—	—	—	—	—	—	—	—	—	—	51	—	—	80,4	1,6	1,5	2,0	—	1,0
Итого—Total	19	1.228,7	—	174	12	—	—	186	—	4	946	2	9	—	—	—	—	—	—	—	0,06	9,6	533	13	0,9	1.078,8	20,1	30,8	3,2	—	4,8

Разряды заведеній по родамъ производствъ и мѣстонахожденію. (Classification des fabriques par régions et d'après le genre de production).	Число заведеній.	Сумма производства въ тысячахъ рублей.	Выручка по заказамъ въ тысячахъ рублей.	Число рабочихъ. Работавшихъ при заведеніи. Мужчинъ. Взросл.	Мужчинъ. Малол.	Женщинъ. Взросл.	Женщинъ. Малол.	ВСЕГО (обоего пола).	Работавшихъ внѣ заведенія (на сторонѣ).	Паровые котлы. Число котловъ.	Поверхность нагрѣва (кв. фут.).	Число и сила двигателей. Паровыхъ: неподвижныхъ машинъ, локомобилей и турбинъ паровыхъ. Число ихъ.	Число силъ.	Двигателей внутрен. сгоранія: нефтяныхъ, керосинов., бензин. и газовыхъ. Число ихъ.	Число силъ.	Водяныхъ: турбинъ и колесъ. Число ихъ.	Число силъ.	Электромоторовъ (отъ чужихъ генерат.), кон. привод. и вѣтр. двигател. Число ихъ.	Число силъ.	Родъ и количество потребленнаго топлива. Тысячъ пудовъ. Твердаго минеральн. топлива: камен. угля, кокса и антрацита.	Древеснаго угля.	Жидкаго минеральн. топл.: мазута, нефти, керос. и бензина.	Кубич. саженъ. Дрова.	Торфъ.	Разнаго: брикетъ, сучьевъ, пней, соломы, газа, отбросовъ производ. (на сумму тыс. руб.).	Главные расходы (въ тысячахъ рублей). Сырые матеріалы.	Топливо всякое.	Плата рабочимъ. Работавшимъ при заведеніи. Деньгами.	Натурою (харчи, квартира, доплат. выдачи).	Работавшимъ на сторонѣ.	За наемъ помѣщеній и движущей силы.
	1	2	3	4	5	6	7	8	9	10	11	12	32	14	15	16	17	18	19	20	21	22	23	24	25	26	27	28	29	30	31
Сѣверо-западный р. (Nord-Ouest).																															
Виленская—Vilna	3	33,3	—	14	—	1	—	15	—	—	—	—	—	—	—	—	—	—	—	—	—	—	49	—	—	22,0	1,1	3,5	—	—	0,3
Витебская—Vitebsk	2	54,5	—	16	—	1	—	17	—	—	—	—	—	—	—	—	—	—	—	—	—	—	35	—	—	48,0	0,7	2,3	0,2	—	0,6
Ковенская—Kovno	5	73,8	—	14	—	—	—	14	—	—	—	—	—	—	—	—	—	—	—	—	—	—	70	—	—	62,4	1,4	2,8	0,06	—	0,2
Минская—Minsk	2	227,0	—	21	1	10	17	49	—	—	—	—	—	1	3	—	—	—	—	—	—	0,2	108	—	—	188,0	2,6	10,1	—	—	0,6
Итого—Total	12	388,5	—	65	1	12	17	95	—	—	—	—	—	1	3	—	—	—	—	—	—	0,2	262	—	—	320,4	5,7	18,6	0,24	—	1,7
Южный р. (Sud).																															
Астраханская—Astrakhan	3	256,9	—	52	—	—	—	52	—	—	—	—	—	—	—	—	—	—	—	—	—	—	93	—	—	204,5	3,8	13,9	1,0	—	1,2
Обл. В. Донского—Territ. du Don	6	1.390,2	—	110	4	109	11	234	—	6	1.490	4	38	—	—	—	—	—	—	56,7	—	0,3	1	—	—	1.163,8	8,0	46,1	2,5	—	6,5
Екатеринославская—Ekatérinoslav	3	103,9	—	14	—	9	—	23	—	1	477	1	8	—	—	—	—	—	—	7,4	—	—	7	—	—	83,7	1,4	3,4	—	—	4,2
Херсонская—Kherson	5	972,1	—	96	—	20	—	116	—	4	1.410	2	20	—	—	—	—	—	—	20,0	—	—	90	—	—	807,0	7,0	31,9	—	—	5,0
Итого—Total	17	2.723,1	—	272	4	138	11	425	—	11	3.377	7	66	—	—	—	—	—	—	84,1	—	0,3	191	—	—	2.261,0	20,1	95,2	3,5	—	16,9
Привислинскій р. (Pologne).																															
Варшавская—Varsovie	3	130,5	—	14	—	—	—	14	—	2	288	—	—	—	—	—	—	—	—	8,4	—	—	—	—	—	111,8	1,9	6,2	—	—	3,0
Ломжинская—Lomja	2	20,3	—	14	—	—	—	14	—	—	—	—	—	—	—	—	—	—	—	—	—	—	8	—	—	15,7	0,4	1,4	—	—	—
Петроковская—Pétrokof	2	105,9	—	23	3	—	—	26	—	1	269	—	—	—	—	—	—	—	—	5,9	—	—	1	—	—	90,0	1,5	5,9	—	—	1,2
Сѣдлецкая—Siedletz	1	47,8	—	8	2	—	—	10	—	1	177	1	8	—	—	—	—	—	—	3,8	—	—	8	—	—	40,0	1,0	1,3	—	—	0,1
Итого—Total	8	304,5	—	59	5	—	—	64	—	4	734	1	8	—	—	—	—	—	—	18,0	—	—	17	—	—	257,4	4,7	14,8	—	—	4,3
Закавказскій р. (Transcaucase).																															
Карская обл.—Ter. du Kars	2	38,0	—	8	—	—	—	8	—	—	—	—	—	—	—	—	—	—	—	—	—	1,3	—	—	—	32,8	0,6	1,8	—	—	0,2
Кутаисская—Kouthaïs	1	24,6	—	3	—	—	—	3	—	—	—	—	—	—	—	—	—	—	—	—	—	—	10	—	—	20,0	0,3	0,7	—	—	—
Тифлисская—Tiflis	3	531,2	—	120	—	—	—	120	—	5	2.873	5	128	—	—	—	—	—	—	—	—	47,9	—	—	1,8	366,8	20,0	30,9	0,1	—	—
Итого—Total	6	593,8	—	131	—	—	—	131	—	5	2.873	5	128	—	—	—	—	—	—	—	—	49,2	10	—	1,8	419,6	20,9	35,5	0,1	—	0,2
Туркестанскій р. (Turkestan).																															
Сыръ-Дарьинская обл.—Territ. Syr-Daria	2	22,2	—	7	—	—	—	7	—	—	—	—	—	—	—	—	—	—	—	—	—	—	—	—	0,3	17,7	0,3	1,2	—	—	—
Западно-Сибирскій р. (Sibérie occidentale).																															
Тобольская—Tobolsk	3	78,4	—	11	—	—	—	11	—	—	—	—	—	—	—	—	—	—	—	—	—	—	169	—	—	57,8	1,1	2,2	0,01	—	—
Томская—Tomsk	3	36,6	5,4	16	2	—	—	18	—	—	—	—	—	—	—	—	—	кн. 1	1	—	—	—	113	—	—	30,2	1,0	4,0	—	—	0,05
Тургайская обл.—Territ. Tourgaï	1	3,8	—	2	—	—	—	2	—	—	—	—	—	—	—	—	—	—	—	—	—	—	2	—	—	1,0	0,06	0,4	—	—	—
Итого—Total	7	118,8	5,4	29	2	—	—	31	—	—	—	—	—	—	—	—	—	кн. 1	1	—	—	—	284	—	—	89,0	2,1	6,5	0,01	—	0,05
Восточно-Сибирскій р. (Sibérie orientale).																															
Забайкальская обл.—Territ. de Transbaikal	8	84,6	—	19	—	1	—	20	—	—	—	—	—	—	—	—	—	—	—	—	—	—	152	—	—	62,6	1,5	5,5	—	—	1,2
Иркутская—Irkoutsk	1	25,8	—	2	—	—	—	2	—	—	—	—	—	—	—	—	—	—	—	—	—	—	21	—	—	20,0	0,2	1,3	—	—	0,5
Якутская—обл.—Ter. de Iakoutsk	1	11,4	—	2	—	—	—	2	—	—	—	—	—	—	—	—	—	—	—	—	—	—	30	—	—	7,5	0,3	0,4	—	—	—
Итого—Total	10	121,8	—	23	—	1	—	24	—	—	—	—	—	—	—	—	—	—	—	—	—	—	503	—	—	90,1	2,0	7,3	—	—	1,7
Производство стеарина и стеариновыхъ свѣчей. (Stéarinerie, bougies de stéarine).	**9**	**19.608,4**	—	**2 031**	—	**1.204**	—	**3.235**	—	**60**	**58.558**	**26**	**1.104**	**2**	**115**	—	—	—	—	**798,6**	**33,2**	**836,8**	**2.709**	—	**0,3**	**15.774,4**	**547,6**	**696,7**	—	—	**2,7**
Восточный р. (Est).																															
Казанская—Kazan	1	8.478,6	—	1.031	—	688	—	1.719	—	25	30.503	11	265	2	115	—	—	—	—	—	—	769,0	1.331	—	—	7.281,6	304,4	300,1	—	—	—
Прибалтійскій р. (Provinces Baltiques).																															
С.-Петербургская—S.-Petersbourg	2	7.189,9	—	509	—	264	—	773	—	18	15.022	6	576	—	—	—	—	—	—	391,7	1,0	—	445	—	—	5.560,3	90,2	226,6	—	—	—
Центрально-промышл. р. (Centre industriel).																															
Московская—Moscou	1	3.370,0	—	293	—	63	—	356	—	9	5.994	3	70	—	—	—	—	—	—	298,5	32,2	67,8	575	—	—	2.503,2	128,3	123,9	—	—	—
Сѣверо-западный р. (Nord-Ouest).																															
Минская—Minsk	1	97,0	—	2	—	15	—	17	—	1	753	1	32	—	—	—	—	—	—	—	—	—	292	—	—	85,5	3,5	3,0	—	—	2,4
Юго-Западный р. (Sud-Ouest.).																															
Волынская—Volynie	2	76,0	—	14	—	17	—	31	—	1	275	1	35	—	—	—	—	—	—	—	—	—	66	—	0,3	63,5	1,7	2,2	—	—	0,3
Южный р. (Sud).																															
Херсонская—Kherson	2	396,9	—	182	—	157	—	339	—	6	6.010	4	126	—	—	—	—	—	—	108,3	—	—	—	—	—	280,4	19,5	40,9	—	—	—

Разряды заведеній по родамъ производствъ и мѣстонахожденію. (Classification des fabriques par régions et d'après le genre de production).	Число заведеній.	Сумма производства въ тысячахъ рублей.	Выручка по заказамъ въ тысячахъ рублей.	Число рабочихъ. Работавшихъ при заведеніи. Мужчинъ. Взросл.	Мужчинъ. Малол.	Женщинъ. Взросл.	Женщинъ. Малол.	ВСЕГО (обоего пола).	Работавшихъ внѣ заведенія (на сторонѣ).	Паровые котлы. Число котловъ.	Паровые котлы. Поверхность нагрѣва (кв. фут.).	Число и сила двигателей. Паровыхъ: неподвижныхъ машинъ, локомобилей и турбинъ паровыхъ. Число ихъ.	Паровыхъ: неподвижныхъ машинъ, локомобилей и турбинъ паровыхъ. Число силъ.	Двигателей внутрен. сгоранія: нефтяныхъ, керосинов., бензин. и газовыхъ. Число ихъ.	Двигателей внутрен. сгоранія: нефтяныхъ, керосинов., бензин. и газовыхъ. Число силъ.	Водяныхъ: турбинъ и колесъ. Число ихъ.	Водяныхъ: турбинъ и колесъ. Число силъ.	Электромоторовъ (отъ чужихъ генерат.), кон. привод. и вѣтр. двигател. Число ихъ.	Электромоторовъ (отъ чужихъ генерат.), кон. привод. и вѣтр. двигател. Число силъ.	Родъ и количество потребленнаго топлива. Тысячъ пудовъ. Твердаго минеральн. топлива: камен. угля, кокса и антрацита.	Тысячъ пудовъ. Древеснаго угля.	Тысячъ пудовъ. Жидкаго минеральн. топл.: мазута, нефти, керос. и бензина.	Кубич. саж. Дрова.	Кубич. саж. Торфъ.	Разнаго: брикетъ, сучьевъ, пней, соломы, газа, отбросовъ производ. (на сумму тыс. руб.).	Главные расходы (въ тысячахъ рублей). Сырые матеріалы.	Топливо всякое.	Плата рабочимъ. Работавшимъ при заведеніи. Деньгами.	Плата рабочимъ. Работавшимъ при заведеніи. Натурою (харчи, квартира, доплат. выдачи).	Плата рабочимъ. Работавшимъ на сторонѣ.	За наемъ помѣщеній и движущей силы.
	1	2	3	4	5	6	7	8	6	10	11	12	13	14	15	16	17	18	19	20	21	22	23	24	25	26	27	28	29	30	31
Обработка кости: производство изъ кости сала, клея и желатина; (костемольное и костеобжигательное). (Produits d'os: graisse, colle, gélatine, os bruts moulus, charbon d'os etc)	**23**	**6.312,0**	—	**1.581**	—	**705**	—	**2.286**	—	**64**	**60.334**	**44**	**2.650**	**4**	**126**	**1**	**10**	кн. **1**	**1**	**3.621,9**	—	**282,1**	**9.887**	**168**	**4,1**	**3.262,2**	**787,7**	**599,2**	**12,7**	—	**47,6**
Восточный р. (Est).																															
Самарская—Samara	1	396,5	—	141	—	57	—	198	—	3	2.426	1	60	3	96	—	—	—	—	—	—	189,0	—	—	—	202,2	68,0	48,7	—	—	1,7
Прибалтійскій р. (Prov. Baltiques).																															
Лифляндская—Livonie	1	201,6	—	43	—	16	—	59	—	4	3.534	2	50	—	—	—	—	—	—	94,4	—	—	—	—	4,1	93,4	21,4	17,3	0,14	—	—
С.-Петербургская—S.-Petersbourg	2	1.553,3	—	277	—	140	—	417	—	9	9.917	8	730	—	—	—	—	—	—	544,0	—	—	320	—	—	768,4	115,0	149,9	—	—	42,4
Итого—Total	3	1.754,9	—	320	—	156	—	476	—	13	13.451	10	780	—	—	—	—	—	—	638,4	—	—	320	—	4,1	861,8	136,4	167,2	0,14	—	42,4
Центр.-промышл. р. (Centre industriel).																															
Московская—Moscou	4	602,0	—	188	—	50	—	238	—	8	6.949	4	268	1	30	1	10	—	—	224,3	—	92,2	—	—	—	193,7	91,9	59,4	4,0	—	2,8
Ярославская—Iaroslav	2	790,0	—	209	—	67	—	276	—	7	7.151	2	160	—	—	—	—	—	—	—	—	—	5.561	158	—	463,6	113,2	77,0	—	—	0,6
Итого—Total	6	1.392,6	—	397	—	117	—	514	—	15	14.100	3	428	1	30	1	10	—	—	224,3	—	92,2	5.561	158	—	657,3	205,0	136,4	4,0	—	3,4
Центр.-черноз. р. (Centre agricole).																															
Тамбовская—Tambof	2	367,5	—	145	—	30	—	175	—	2	2.750	5	120	—	—	—	—	кн. 1	1	—	—	—	2.456	—	—	189,2	46,3	26,8	4,0	—	—
Черниговская—Tchernigof	1	4,5	—	5	—	—	—	5	—	—	—	—	—	—	—	—	—	—	—	—	—	—	6	—	—	3,2	0,09	0,2	—	—	0,03
Харьковская—Kharkof	1	59,9	—	43	—	10	—	53	—	2	902	2	49	—	—	—	—	—	—	50,9	—	0,9	13	—	—	30,1	13,5	6,8	—	—	—
Итого—Total	4	431,9	—	193	—	40	—	233	—	4	3.652	7	169	—	—	—	—	кн. 1	1	50,9	—	0,9	2.475	—	—	222,5	59,9	33,8	4,0	—	0,3
Сѣверо-западный р. (Nord-Ouest.																															
Ковенская—Kovno	1	255,0	—	60	—	30	—	90	—	2	3.802	1	100	—	—	—	—	—	—	19,0	—	—	1.520	—	—	109,2	40,5	19,5	—	—	0,08
Южный р. (Sud).																															
Херсонская—Kherson	1	162,5	—	72	—	25	—	97	—	3	3.070	3	200	—	—	—	—	—	—	200,0	—	—	—	—	—	88,0	38,0	16,5	—	—	—
Привислинскій р. (Pologne).																															
Варшавская—Varsovie	2	276,5	—	97	—	137	—	234	—	5	3.939	4	190	—	—	—	—	—	—	242,2	—	—	—	—	—	90,0	50,1	50,4	—	—	—
Ломжинская—Lomja	1	71,1	—	36	—	26	—	62	—	2	1.618	1	25	—	—	—	—	—	—	41,2	—	—	—	—	—	48,1	8,2	7,3	—	—	—
Петроковская—Petrokof	3	1.566,6	—	260	—	117	—	377	—	16	14.079	10	690	—	—	—	—	—	—	2.206,0	—	—	—	—	—	979,3	181,2	119,3	4,6	—	—
Сувалкская—Souvalki	1	4,3	—	5	—	—	—	5	—	1	197	1	8	—	—	—	—	—	—	—	—	—	11	10	—	3,7	0,4	0,24	—	—	—
Итого—Total	7	1.918,5	—	398	—	280	—	678	—	24	19.833	16	913	—	—	—	—	—	—	2.489,3	—	—	11	10	—	1.121,1	239,9	177,2	4,6	—	—
Сортировка и обработка волоса, пуха, пера и щетины, и производство щетокъ и кистей. (F. d'épuration et triage de crins, poils, duvet, plumes et soies de porc, fab. de brosses, pinceaux etc)	**43**	**2.270,8**	—	**1.340**	**21**	**559**	**30**	**1.950**	**61**	**2**	**1.089**	**2**	**35**	**3**	**18**	—	—	з. **2**	**5**	**36,1**	—	**1,5**	**169**	**2**	**1,2**	**1.704,8**	**11,9**	**308,2**	**0,5**	**7,5**	**7,0**
Сѣверный р. (Nord).																															
Вологодская—Vologda	5	286,4	—	261	—	—	—	261	—	—	—	—	—	—	—	—	—	—	—	—	—	—	40	—	—	259,6	0,34	12,8	—	—	—
Восточный р. (Est).																															
Пермская—Perm	3	115,3	—	17	—	275	27	319	—	—	—	—	—	—	—	—	—	—	—	—	—	—	—	—	—	93,5	—	10,8	—	—	0,8
Прибалтійскій р. (Prov. Baltiques).																															
Лифляндская—Livonie	1	98,3	—	35	—	86	—	121	42	1	926	1	25	—	—	—	—	—	—	32,0	—	—	—	—	—	31,3	5,5	25,6	—	3,7	—
Центр.-промышл. р. (Centre industriel).																															
Владимірская—Vladimir	1	17,5	—	13	1	—	—	14	—	—	—	—	—	1	3	—	—	—	—	—	—	0,2	—	—	—	9,5	0,3	3,2	—	—	—
Центр.-черноз. р. (Centre agricole).																															
Полтавская—Poltava	1	8,5	—	6	2	2	—	10	—	—	—	—	—	—	—	—	—	—	—	—	—	—	1	—	—	3,0	0,02	2,9	—	—	—
Рязанская—Riazan	1	95,0	—	—	—	65	—	65	—	—	—	—	—	1	12	—	—	—	—	—	—	1,1	—	—	—	81,0	0,7	5,4	—	—	—
Саратовская—Saratof	1	255,3		88	—	—	—	88	—	—	—	—	—	—	—	—	—	—	—	—	—	—	9	—	1,2	215,2	1,4	23,2	—	—	—
Черниговская—Tchernigof	2	268,7	—	75	—	—	—	75	—	—	—	—	—	—	—	—	—	—	—	—	—	—	20	—	—	244,0	0,5	17,2	—	—	—
Итого—Total	5	627,5	—	169	2	67	—	238	—	—	—	—	—	1	12	—	—	—	—	—	—	1,1	30	—	1,2	543,2	2,6	48,7	—	—	—
Сѣверо-запад. р. (Nord-Ouest).																															
Витебская—Vitebsk	8	476,5	—	344	—	70	—	414	10	1	163	1	10	1	3	—	—	—	—	—	—	0,2	57	—	—	352,1	1,5	74,0	—	—	1,5
Ковенская—Kovno	1	14,0	—	20	—	—	—	20	—	—	—	—	—	—	—	—	—	—	—	—	—	—	—	—	—	7,0	—	1,3	—	—	0,15
Минская—Minsk	1	71,2	—	17	2	—	—	19	—	—	—	—	—	—	—	—	—	—	—	—	—	—	20	—	—	60,0	0,35	8,1	—	—	—
Могилевская—Moguilef	1	8,5	—	20	—	—	—	20	—	—	—	—	—	—	—	—	—	—	—	—	—	—	—	—	—	6,5	—	1,5	—	—	—
Итого—Total	11	570,1	—	401	2	70	—	473	10	1	163	1	10	1	3	—	—	—	—	—	—	0,2	77	—	—	425,6	1,8	84,9	—	1,8	1,7

Разряды заведеній по родамъ производствъ и мѣстонахожденію. (Classification des fabriques par régions et d'après le genre de production).	Число заведеній.	Сумма производства въ тысячахъ рублей.	Выручка по заказамъ въ тысячахъ рублей.	Число рабочихъ. Работавшихъ при заведеніи. Мужчинъ. Взросл.	Мужчинъ. Малол.	Женщинъ. Взросл.	Женщинъ. Малол.	ВСЕГО (обоего пола).	Работавшихъ внѣ заведенія (на сторонѣ).	Паровые котлы. Число котловъ.	Паровые котлы. Поверхность нагрѣва (кв. фут.).	Число и сила двигателей. Паровыхъ: неподвижныхъ машинъ, локомобилей и турбинъ паровыхъ. Число ихъ.	Паровыхъ: неподвижныхъ машинъ, локомобилей и турбинъ паровыхъ. Число силъ.	Двигателей внутрен. сгоранія: нефтяныхъ, керосинов., бензин. и газовыхъ. Число ихъ.	Двигателей внутрен. сгоранія: нефтяныхъ, керосинов., бензин. и газовыхъ. Число силъ.	Водяныхъ: турбинъ и колесъ. Число ихъ.	Водяныхъ: турбинъ и колесъ. Число силъ.	Электромоторовъ (отъ чужихъ генерат.), кон. привод. и вѣтр. двигателъ. Число ихъ.	Электромоторовъ (отъ чужихъ генерат.), кон. привод. и вѣтр. двигателъ. Число силъ.
	1	2	3	4	5	6	7	8	9	10	11	12	13	14	15	16	17	18	19
Привислинскій р. (Pologne).																			
Варшавская—Varsovie	3	242,6	—	111	—	42	—	153	9	—	—	—	—	—	—	—	—	э. 1	2
Ломжинская—Lomja	2	43,0	—	38	2	—	—	40	—	—	—	—	—	—	—	—	—	—	—
Радомская—Radom	1	10,0	—	8	—	10	—	18	—	—	—	—	—	—	—	—	—	э. 1	3
Сувалкская—Souvalki	6	191,8	—	193	—	—	—	193	—	—	—	—	—	—	—	—	—	—	—
Сѣдлецкая—Siedletz	5	68,3	—	94	14	9	3	120	—	—	—	—	—	—	—	—	—	—	—
Итого—Total	17	555,7	—	444	61	61	3	524	9	—	—	—	—	—	—	—	—	э. 2	5
Производство воскобойное, воскобѣлильное и восковыхъ свѣчей (F. de cire, bougies de cire)	**30**	**9.816,7**	**0,4**	**768**	**40**	**319**	**5**	**1.132**	—	**32**	**5.660**	**16**	**183**	—	—	—	—	—	—
Восточный р. (Est).																			
Вятская—Viatka	1	253,2	—	20	—	—	—	20	—	—	—	—	—	—	—	—	—	—	—
Пермская—Perm	3	575,5	—	54	23	—	—	77	—	7	999	4	20	—	—	—	—	—	—
Итого—Total	4	828,7	—	74	23	—	—	97	—	7	999	4	20	—	—	—	—	—	—
Центр.-промышл. р. (Centre industriel).																			
Калужская—Kalouga	1	10,4	—	5	—	—	—	5	—	—	—	—	—	—	—	—	—	—	—
Костромская—Kostroma	1	312,7	—	32	—	8	—	40	—	1	112	—	—	—	—	—	—	—	—
Московская—Moscou	5	3.756,3	—	231	5	102	—	338	—	5	1.647	1	12	—	—	—	—	—	—
Смоленская—Smolensk	1	275,8	—	30	—	—	—	30	—	1	328	—	—	—	—	—	—	—	—
Итого—Total	8	4.355,2	—	298	5	110	—	413	—	7	2.087	1	12	—	—	—	—	—	—
Центр.-черноз. р. (Centre agricole).																			
Воронежская—Voronège	1	520,8	—	44	1	—	—	45	—	—	—	—	—	—	—	—	—	—	—
Курская—Koursk	1	571,8	—	40	10	50	5	105	—	2	749	3	58	—	—	—	—	—	—
Пензенская—Penza	1	314,9	—	20	1	18	—	39	—	—	—	—	—	—	—	—	—	—	—
Полтавская—Poltava	1	308,0	—	27	—	15	—	42	—	1	130	—	—	—	—	—	—	—	—
Саратовская—Saratof	1	432,0	—	34	—	45	—	79	—	2	173	1	8	—	—	—	—	—	—
Тамбовская—Tambof	1	743,8	—	48	—	—	—	48	—	2	807	2	60	—	—	—	—	—	—
Тульская—Toula	4	427,1	0,4	57	—	54	—	111	—	3	230	1	8	—	—	—	—	—	—
Черниговская—Tchernigof	1	238,4	—	30	—	15	—	45	—	2	82	2	10	—	—	—	—	—	—
Харьковская—Kharkof	2	574,4	—	49	—	7	—	56	—	2	186	—	—	—	—	—	—	—	—
Итого—Total	13	4.131,1	0,4	349	12	204	5	570	—	14	2.357	9	144	—	—	—	—	—	—
Сѣверо-западный р. (Nord-Ouest).																			
Витебская—Vitebsk	1	94,2	—	8	—	—	—	8	—	1	57	—	—	—	—	—	—	—	—
Южный р. (Sud).																			
Терская обл.—Territ. du Terek	1	88,9	—	6	—	—	—	6	—	1	80	1	3	—	—	—	—	—	—
Закавказскій р. (Transcaucase).																			
Тифлисская—Tiflis	2	178,6	—	21	—	—	—	21	—	—	—	—	—	—	—	—	—	—	—
Западно-Сибирскій (Sibérie-Occidentale).																			
Акмолинская обл.—Ter. d'Akmolinsk	1	140,0	—	12	—	5	—	17	—	2	80	1	4	—	—	—	—	—	—
Производство гребней и разныхъ издѣлій изъ рога. (F. de peignes et ouvrages de corne)	**8**	**346,1**	—	**247**	**15**	**162**	**2**	**426**	**12**	**6**	**1.303**	**6**	**167**	**2**	**16**	—	—	э. 4	**15**
Прибалтійскій р. (Prov. Baltiques).																			
Курляндская—Courlande	1	78,8	—	63	—	63	—	126	—	1	431	1	75	—	—	—	—	—	—
Центр.-промышл. р. (Centre industriel).																			
Костромская—Kostroma	2	18,0	—	47	13	—	—	60	—	1	192	1	25	—	—	—	—	—	—
Московская—Moscou	1	83,0	—	78	—	—	—	78	—	1	214	1	12	—	—	—	—	—	—
Итого—Total	3	101,0	—	125	13	—	—	138	—	2	406	2	37	—	—	—	—	—	—
Привислинскій р. (Pologne).																			
Варшавская—Varsovie	3	113,0	—	42	2	76	2	122	12	2	327	2	40	2	16	—	—	э. 4	15
Петроковская—Pétrokof	1	53,4	—	17	—	23	—	40	—	1	139	1	15	—	—	—	—	—	—
Итого—Total	4	166,3	—	59	2	99	2	162	12	3	466	3	55	2	16	—	—	э. 4	15
Всего по заведеніямъ X группы (Total)	**1.153**	**159.241,6**	**3.575,4**	**44.578**	**541**	**8.379**	**180**	**53.678**	**9.180**	**553**	**325.983**	**385**	**15.115**	сп. 1 111	5 2.493	26	150	в. 7 кн. 186 э. 40	22 263 323

Разряды заведеній по родамъ производствъ и мѣстонахожденію.	Родъ и количество потребленнаго топлива. Тысячъ пудовъ. Твердаго минеральн. топлива: камен. угля, кокса и антрацита.	Тысячъ пудовъ. Древеснаго угля.	Тысячъ пудовъ. Жидкаго минеральн. топл.: мазута, лефтиг, керос. и бензина.	Кубич. саженъ. Дрова.	Кубич. саженъ. Торфъ.	Разнаго: брикетъ, сучьевъ, пней, соломы, газа, отбросовъ производ. (на сумму тыс. руб.).	Главные расходы (въ тысячахъ руб.). Сырые матеріалы.	Топливо всякое.	Плата рабочимъ. Работавшимъ при заведеніи. Деньгами.	Натурою (харчи, квартира, дополнит. выдачи).	Работавшимъ на сторонѣ.	За наемъ помѣщеній и движущей силы.
	20	21	22	23	24	25	26	27	28	29	30	31
Привислинскій р. (Pologne).												
Варшавская—Varsovie	4,1	—	—	—	—	—	128,2	0,9	60,6	—	2,0	4,0
Ломжинская—Lomja	—	—	—	—	—	—	26,0	—	7,4	—	—	—
Радомская—Radom	—	—	—	—	—	—	3,8	—	4,5	—	—	0,45
Сувалкская—Souvalki	—	—	—	22	2	—	142,2	0,42	35,9	0,5	—	—
Сѣдлецкая—Siedletz	—	—	—	—	—	—	41,8	—	13,8	—	—	0,05
Итого—Total	4,1	—	—	22	2	—	342,0	1,3	122,2	0,5	2,0	4,5
Производство воскобойное, воскобѣлильное и восковыхъ свѣчей (F. de cire, bougies de cire)	**42,5**	**0,8**	**27,7**	**1.620**	—	**4,3**	**8.289,6**	**60,3**	**231,9**	**26,1**	—	**16,4**
Восточный р. (Est).												
Вятская—Viatka	—	—	—	33	—	—	239,9	0,45	5,0	—	—	—
Пермская—Perm	—	—	—	150	—	—	492,0	2,9	19,1	—	—	—
Итого—Total	—	—	—	183	—	—	731,8	3,4	24,1	—	—	—
Центр.-промышл. р. (Centre industriel).												
Калужская—Kalouga	—	—	—	17	—	—	7,3	0,35	0,9	—	—	—
Костромская—Kostroma	—	—	—	73	—	—	266,3	0,9	5,6	—	—	7,9
Московская—Moscou	4,0	—	16,0	474	—	4,3	3.151,7	25,1	61,8	21,3	—	2,6
Смоленская—Smolensk	—	—	—	84	—	—	252,4	1,4	6,7	—	—	—
Итого—Total	4,0	—	16,0	648	—	4,3	3.677,6	27,8	75,0	21,3	—	10,5
Центр.-черноз. р. (Centre agricole).												
Воронежская—Voronège	4,6	—	—	6	—	—	415,6	1,4	10,6	0,5	—	—
Курская—Koursk	20,4	—	—	16	—	—	577,2	4,7	20,3	—	—	—
Пензенская—Penza	—	0,5	—	70	—	—	242,3	1,8	8,2	—	—	1,5
Полтавская—Poltava	2,0	—	—	75	—	—	243,9	2,4	10,6	0,3	—	—
Саратовская—Saratof	—	—	7,7	19	—	—	406,2	3,8	10,6	—	—	—
Тамбовская—Tambof	0,4	—	1,9	333	—	—	575,3	5,5	13,9	0,5	—	—
Тульская—Toula	—	—	—	85	—	—	366,8	1,8	9,4	0,08	—	—
Черниговская—Tchernigof	—	—	—	74	—	—	206,5	1,7	10,1	—	—	3,7
Харьковская—Kharkof	11,0	—	—	4	—	—	490,1	2,5	17,8	0,4	—	0,2
Итого—Total	38,5	0,5	9,5	682	—	—	3.524,0	25,3	111,6	1,8	—	5,4
Сѣверо-западный р. (Nord-Ouest).												
Витебская—Vitebsk	—	—	—	26	—	—	77,2	0,65	2,7	—	—	0,2
Южный р. (Sud).												
Терская обл.—Territ. du Terek	—	—	0,5	12	—	—	64,0	0,56	2,6	0,2	—	0,15
Закавказскій р. (Transcaucase).												
Тифлисская—Tiflis	—	0,3	1,6	4	—	—	92,1	0,9	10,3	0,8	—	0,2
Западно-Сибирскій (Sibérie-Occidentale).												
Акмолинская обл.—Ter. d'Akmolinsk	—	—	—	65	—	—	122,9	1,75	5,6	2,0	—	—
Производство гребней и разныхъ издѣлій изъ рога. (F. de peignes et ouvrages de corne)	**29,2**	**1,1**	**4,3**	**303**	—	—	**173,9**	**11,3**	**100,3**	—	**0,7**	**5,5**
Прибалтійскій р. (Prov. Baltiques).												
Курляндская—Courlande	—	—	—	300	—	—	47,6	3,9	19,9	—	—	—
Центр.-промышл. р. (Centre industriel).												
Костромская—Kostroma	—	0,5	—	3	—	—	7,8	0,2	8,3	—	—	—
Московская—Moscou	—	0,6	4,3	—	—	—	45,6	2,3	25,3	—	—	3,0
Итого—Total	—	1,1	4,3	3	—		53,4	2,5	33,6	—	—	3,0
Привислинскій р. (Pologne).												
Варшавская—Varsovie	21,6	—	—	—	—	—	41,1	4,0	34,6	—	0,7	2,5
Петроковская—Pétrokof	7,6		—	—	—	—	31,7	0,9	12,2	—	—	—
Итого—Total	29,2	—	—	—	—	—	72,8	4,8	46,8	—	0,7	2,5
Всего по заведеніямъ X группы (Total)	**8.514,8**	**36,5**	сп. 138 в. **1.722,6**	**51.525**	**1.523**	**107,0**	**122.105,6**	**3.197,4**	**13.731,4**	**324,0**	**1.237,5**	**460,3**

Группа X. Сводная таблица Б о количествѣ и стоимости главнѣйшихъ товаровъ, изготовленныхъ въ заведеніяхъ по обработкѣ животныхъ продуктовъ. Groupe X. Table B la quantité et la valeur des marchandises des fabriques de l'industrie de produits animaux.

Разряды фабрикъ по роду производства и мѣстонахожденію. (Classification des fabriques par régions et d'après le genre de production).	Число заведеній.	Дубленый товаръ (тыс. штукъ). Ременный.	Подошвенный.	Мостовые (полуваль).	Юфть.	Конина. Крупная.	Мелкая.	Выростокъ.	Опоекъ.	Разные другіе сорта.	Сафьянь (т. шт.).	Сыромятныя кожи (т. шт.).	Лайка и замша (т. шт.).
	1	7	8	9	10	11	12	13	14	15	16	17	18
Кожевенное производство (товара дубленаго разными способами, сафьяна, сыромяти, лайки, замши и пр.). (Fab. de cuirs tannés, maroquins, peaux mégissées, glacées, chamoisées etc.). т. п. / т. р.	645	50,7 / 1.128,9	1.575,2 / 32.554,0	666,9 / 7.106,2	1.145,2 / 9.724,8	330,6 / 2.628,4	220,1 / 1.250,0	465,5 / 2.349,1	656,8 / 1.825,4	258,6 / 842,6	643,0 / 660,3	39,1 / 570,0	913,0 / 1.473,4
		зак. 0,05 / 0,05	зак. 14,8 / 29,4	зак. 140,0 / 165,5	зак. 86,5 / 114,1	зак. 88,7 / 93,8	зак. 85,0 / 43,4	зак. 8,8 / 11,9	зак. 69,2 / 41,1	зак. 14,7 / 7,0	зак. 55,0 / 15,3	зак. 0,7 / 1,4	зак. 60,7 / 28,4
			д. п. 17,8	д. п. 15,3	д. п. 138,6	д. п. 146,4	д. п. 37,2	д. п. 42,6	д. п. 30,3	д. д. 9,6		д. п. 27,3	д. п. 40,0
Сѣверный р. (Nord).													
Архангельская—Arkhangel.	4	—	0,3 / 6,0	0,7 / 18,3	1,4 / 17,0	0,33 / 3,0	—	1,3 / 2,6	0,04 / 0,06	—	—	0,3 / 3,3	8,7 / 32,5
					зак. 0,4 / 0,9			зак. 0,5 / 0,6	зак. 0,84 / 0,34				
Вологодская—Vologda	2	—	3,7 / 55,6	14,4 / 100,6	—	0,5 / 3,2	0,05 / 0,12	7,3 / 13,2	0,24 / 0,35	3,5 / 10,4	—	—	—
Новгородская—Novgorod	1	—	—	0,54 / 5,4	7,1 / 42,6	0,75 / 6,0	—	1,6 / 4,7	—	—	—	—	—
Псковская—Pskof	12	—	—	109,2 / 900,8	40,2 / 218,5	0,5 / 4,0	0,3 / 1,7	7,0 / 17,7	0,9 / 2,3	—	—	0,05 / 0,4	—
				зак. 6,3 / 10,5	д. п. 1,8			д. п. 0,45					
Восточный р. (Est.).													
Вятская—Viatka	48	—	0,4 / 10,8	65,1 / 595,8	319,6 / 2.747,0	9,2 / 76,7	15,4 / 41,5	16,7 / 59,3	1,3 / 4,4	42,5 / 322,1	0,9 / 5,2	1,5 / 24,0	—
			д. п. 13,5	д. п. 8,3	д. п. 66,5	д. п. 33,6	д. п. 11,6	д. п. 32,3	д. п. 18,2	д. п. 6,2		д. п. 26,8	
				зак. 2,5 / 3,8	зак. 18,2 / 26,7	зак. 1,1 / 1,1		зак. 1,5 / 1,5					
Казанская—Kazan	12	—	5,0 / 125,0	27,6 / 248,1	31,5 / 249,2	39,6 / 318,5	0,4 / 2,0	2,8 / 13,6	—	0,5 / 2,1	—	2,0 / 50,0	—
			зак. 14,0 / 28,0	зак. 1,6 / 3,1	зак. 25,5 / 34,9	зак. 6,5 / 8,4							
Оренбургская—Orenbourg	11	—	2,9 / 32,0	—	29,0 / 279,9	1,7 / 10,4	0,2 / 0,8	47,2 / 460,3	0,054 / 0,2	0,9 / 7,9	—	—	—
			зак. 0,1 / 0,25		д. п. 2,5	зак. 0,5 / 1,3		зак. 3,2 / 5,7	д. п. 0,2				
Пермская—Perm	19	—	14,4 / 162,0	76,1 / 711,3	85,7 / 689,7	4,5 / 28,9	0,3 / 2,0	16,9 / 108,2	1,7 / 3,6	14,1 / 19,1	—	—	—
			д. п. 1,8	д. п. 1,3	д. п. 16,8	д. п. 6,4	д. п. 0,2	д. п. 9,8	д. п. 1,6	д. п. 3,4		д. п. 0,05	
					зак. 7,3 / 10,3	зак. 1,9 / 2,9		зак. 0,4 / 0,4	зак. 0,9 / 0,4	зак. 5,5 / 1,0			
Самарская—Samara	1	—	0,5 / 7,2	0,5 / 6,0	1,2 / 8,4	0,34 / 2,7	—	1,1 / 5,5	—	—	—	0,03 / 0,2	—
Уфимская—Oufa	6	—	0,9 / 9,7	13,3 / 127,4	33,0 / 264,2	4,5 / 34,8	0,5 / 1,8	1,0 / 7,0	—	3. 0,3 / 0,3	—	—	—
Прибалтійскій р. (Prov. Baltiques).													
Курляндская—Courlande	3	—	49,5 / 1.237,2	—	—	—	—	—	—	—	—	—	14,0 / 25,0
Лифляндская—Livonie	10	—	154,0 / 3.464,4	0,7 / 9,0	0,5 / 6,0	—	—	—	53,7 / 187,8	—	—	—	86,7 / 168,5
			зак. 0,1 / 0,2										
С.-Петербургская—S-Petersbourg	9	—	178,8 / 3.864,8	48,4 / 720,1	2,0 / 19,0	6,9 / 79,7	4,8 / 48,2	0,8 / 2,8	1,4 / 5,6	0,05 / 0,44	36,0 / 50,0	27,0 / 386,4	0,04 / 0,6
						д. п. 3,0			д. п. 10,3				
Эстляндская—Esthonie	1	0,07 / 1,0	10,0 / 225,0	2,0 / 16,0	0,5 / 5,0	—	—	0,2 / 1,0	—	—	—	0,2 / 3,0	—

Разряды фабрикъ по роду производства и мѣстонахожденію. (Classification des fabriques par régions et d'après le genre de production).	Лакированныя кожи (т. шт.).	Гамбургскій товаръ, шагрень и пр. (т. пуд.).	Заготовки сапожныя (т. парь).	Козырки (т. шт.).	Ремни разные (т. пуд.).	Шорный товаръ, разный, на с. т. руб.	Перчатки (т. парь).	Рукавицы (т. парь).	Предметы обуви (т. парь).	Разные желѣзн. особо не поименованн. предметы изъ кожи, на с. т. руб.	Овчинъ выдѣланныхъ (т.ш.) Простыхъ.	Мерлушекъ.	Выдѣланныхъ шкуръ другихъ животныхъ (т. шт.).	Полушубковъ и другихъ овчинныхъ изд. (т. шт.).	Сало топленое говяжье (т. пуд.).	Клей изъ мездра (т. пуд.).	Костяная мука (т. пуд.).	Мыло сальное (т. пуд.).	Мыла наливныя (т. пуд.).	Свѣчи сальныя (т. пуд.).	Отбросы разные (шерсть, лоскутья, мездра, рога и т. п.), на с. т. руб.	Разныя издѣлія, на сумму т. руб.
	19	20	21	22	23	24	25	26	27	29	30	31	32	33	38	43	46	48	50	53	71	72
Кожевенное производство (товара дубленаго разными способами, сафьяна, сыромяти, лайки, замши и пр.). (Fab. de cuirs tannés, maroquins, peaux mégissées, glacées, chamoisées etc.). т. п. / т. р.	13,7 / 376,9	149,6 / 3.083,8	1.391,2 / 2.055,2	25,0 / 10,0	3,8 / 181,8	— / 1.101,2	242,6 / 276,6	136,5 / 87,5	922,9 / 3.027,0	— / 64,3	66,0 / 85,0	51,6 / 11,8	0,7 / 0,7	49,0 / 197,5	4,05 / 23,8	8,4 / 41,2	6,0 / 4,3	23,2 / 101,0	2,0 / 7,5	1,5 / 10,5	— / 1.000,2	— / 26,6
		зак. 0,2 / 3,6	зак. 11,6 / 2,9		зак. 0,15 / 0,2						зак. 4,5 / 9,0			зак. 33,5 / 33,5	д. п. 5,7	зак. 0,03 / 0,15					зак. — / 5,4	зак. — / 0,7
		д. п. 36,4	д. п. 236,1								д. п. 4,0											
Сѣверный р. (Nord).																						
Архангельская—Arkhangel.	—	0,6 / 2,0	—	—	—	—	—	—	10,0 / 15,0	—	—	—	—	—	—	0,06 / 0,2	—	—	—	—	— / 1,8	—
Вологодская—Vologda	—	—	—	—	—	—	—	—	—	—	—	—	—	—	—	—	—	—	—	—	— / 3,4	—
Новгородская—Novgorod	—	—	—	—	—	—	—	—	—	—	—	—	—	—	—	—	—	—	—	—	— / 2,0	—
Псковская—Pskof	—	—	19,3 / 26,3	—	—	—	—	—	—	—	—	—	—	—	—	—	—	—	—	—	— / 15,8	—
Восточный р. (Est.).																						
Вятская—Viatka	—	0,1 / 4,0	53,0 / 151,0	—	—	— / 6,0	1,3 / 1,0	122,6 / 11,5	620,5 / 2.017,9	— / 4,1	—	—	—	—	—	1,5 / 7,8	—	—	—	—	— / 394,7	—
		д. п. 0,6	д. п. 146,6																			
Казанская—Kazan	—	1,3 / 39,3	—	—	—	— / 60,0	—	—	—	—	60,0 / 75,0	—	—	47,5 / 182,9	—	—	—	—	—	—	— / 9,3	—
											зак. 4,5 / 9,0			зак. 33,5 / 33,5								
Оренбургская—Orenbourg	—	— / д. п. 0,2	—	—	—	—	—	—	10,0 / 38,3	—	—	—	—	—	—	изъ кости 0,5 / 1,25	—	—	—	—	— / 24,9	—
Пермская—Perm	—	0,05 / 2,0	1,0 / 2,0	—	—	—	0,3 / 0,15	14,5 / 7,1	213,4 / 776,7	— / 1,0	—	—	—	—	—	—	—	—	—	—	— / 71,5	—
		д. п. 0,3	д. п. 79,5																			Зак. — [1] / 0,7
Самарская—Samara	—	—	—	—	—	—	—	—	—	—	—	—	—	—	—	—	—	—	—	—	— / 2,3	—
Уфимская—Oufa	—	—	—	—	—	—	—	—	—	—	—	—	—	—	—	—	—	—	—	—	— / 13,9	—
Прибалтійскій р. (Prov. Baltiques).																						
Курляндская—Courlande	—	—	—	—	—	—	—	—	—	—	—	—	—	—	—	—	—	—	—	—	—	—
Лифляндская—Livonie	—	—	—	—	—	—	—	—	—	—	—	—	—	—	костяное 0,4 / 1,6	0,07 / 0,4	6,0 / 4,3	—	—	—	— / 13,5	—
С.-Петербургская—S-Petersbourg	—	0,9 / 27,0	34,0 / 34,0	—	0,4 / 21,5	— / 700,0	—	—	—	—	—	—	—	—	—	—	—	—	—	—	— / 58,1	—
Эстляндская—Esthonie	—	—	—	—	—	—	—	—	—	—	—	—	—	—	—	—	—	—	—	—	—	—

*) Дробленіе ивовой коры.

Разряды заведеній по родамъ производствъ и мѣстонахожденію. (Classification des fabriques par régions et d'après le genre de production).	Число заведеній.	Дубленый товаръ (тыс. штукъ). Ремённый.	Подошвенный.	Московье (полуваль).	Юфть.	Конина. Крупная.	Мелкая.	Выростокъ.	Опоекъ.	Разные другіе сорта.	Сафьянъ (т. шт.).	Сыромятныя кожи (т. шт.).	Лайка и замша (т. шт.).	Лакированныя кожи (т. шт.).	Гамбургскій товаръ, шагренъ и пр. (т. пуд.).	Заготовки сапожныя (т. паръ).	Козырки (т. шт.).	Ремни разные (т. пуд.).	Шорный товаръ, разный (с. т. руб.).	Перчатки (т. паръ).	Рукавицы (т. паръ).	Предметы обуви (т. паръ).	Разные мелкіе, особо непоименован. предметы изъ кожи (на с. т. руб.).	Овчинъ выдѣлан. (т. шт.). Простыхъ.	Мерлушекъ.	Выдѣланныхъ шкуръ другихъ животныхъ (т. шт.)	Полушубковъ и другихъ овчинныхъ изд. (т. шт.).	Сало топленое говяжье (т. пуд.).	Клей изъ мездра (т. пуд.).	Костяная мука (т. пуд.).	Мыло сальное (т. пуд.).	Мыла naливныя (т. пуд.).	Свѣчи сальныя (т. пуд.).	Отбросы разные (шерсть, лоскутья, мездра, рога и т. п.) на с. т. руб.	Разныя издѣлія на сумму т. руб.
	1	7	8	9	10	11	12	13	14	15	16	17	18	19	20	21	22	23	24	25	26	27	29	30	31	32	33	38	43	46	48	50	53	71	72
Центр.-промышл. р. (Centre industriel).																																			
Владимірская—Vladimir	4	0,1 / 2,5	0,6 / 13,0	5,5 / 49,3	5,5 / 38,5	0,8 / 7,0	—	1,3 / 3,6	0,5 / 0,8	2,4 / 2,0	—	—	—	—	—	26,4 / 23,0	—	—	—	—	—	—	—	—	—	—	—	—	—	—	—	—	—	— / 1,6	—
Калужская—Kalouga	12	—	0,3 / 6,5	д. п. 3,3 4,1 / 39,4	0,2 / 2,8	0,1 / 0,7	1,6 / 4,0	0,4 / 1,0	—	3,3 / 13,0	—	—	1,3 / 1,3	—	—	196,0 / 406,7	—	—	—	—	—	—	—	—	—	—	—	—	—	—	—	—	—	— / 11,6	—
Костромская—Kostroma	5	—	0,7 / 12,8	4,8 / 47,9	д. п. 45,6 45,4 / 368,9	8,9 / 76,1	—	30,7 / 113,5	0,4 / 0,7	14,5 / 13,0	—	—	—	—	—	—	—	—	—	—	—	—	—	—	—	—	—	—	—	—	—	—	—	— / 17,4	—
Московская—Moscou	13	24,7 / 481,8	54,5 / 1.346,4	13,1 / 191,5	—	1,9 / 16,4	—	0,15 / 0,35	0,05 / 0,16	0,2 / 2,3	371,6 / 359,9	1,0 / 20,0	527,8 / 731,3	—	7,7 / 277,5	29,1 / 29,1	—	—	— / 239,4	235,5 / 270,0	16,9 / 20,3	—	—	—	51,6 / 11,8	—	—	баранье 0,5 / 2,9	0,6 / 3,3	—	—	—	—	— / 30,5	—
Нижегородская—Nijni-Novgorod	25	—	3,6 / 23,0	д. п. 49,0 60,5 3. 27,5 58,1 / 404,7	28,4 / 185,4	25,0 / 174,5	0,15 / 0,5	23,8 / 78,5	0,5 / 1,0	21,2 / 97,3	—	—	—	—	1,0 / 25,0	—	—	0,15 / 3,5	—	—	55,0 / 22,3	—	—	—	—	—	—	—	—	—	—	—	—	— / 22,5	—
Смоленская—Smolensk	4	—	5,9 / 145,7	0,4 / 3,7	26,1 / 205,1	0,7 / 5,3	2,0 / 14,0	2,1 / 6,6	—	—	—	—	—	—	—	1,4 / 2,8	—	—	—	—	—	—	—	—	—	—	—	—	—	—	—	—	—	—	—
Тверская—Tver	19	—	1,4 / 28,1	80,2 / 662,1	120,0 / 812,0	19,4 / 161,0	—	174,8 / 646,9	60,2 / 124,8	10,4 / 15,1	32,3 / 48,0	—	—	0,2 / 6,0	0,5 / 20,8	8,5 / 16,7	—	—	—	—	—	—	—	—	—	—	—	—	1,3 / 8,4	—	—	—	—	— / 16,8	—
Ярославская—Iaroslav	7	—	2,6 / 46,2	зак. 0,9 / 1,34 7,7 / 72,6	зак. 0,95 / 1,4 28,9 / 180,6	зак. 0,5 / 0,7 7,1 / 62,7	—	зак. 1,7 / 1,7 3,0 / 9,2	—	зак. 8,0 / 4,0 1,6 / 1,1	—	—	—	—	—	—	—	—	—	—	—	—	—	—	—	—	—	—	0,5 / 1,6	—	—	—	—	зак. — / 1,0 — / 3,3	—
Центр.-черноз. р. (Centre agricole).																																			
Курская—Koursk	1	—	2,1 / 31,0	0,4 / 3,1	3,5 / 32,8	—	—	—	—	—	—	0,04 / 0,65	—	—	—	—	—	—	—	—	—	—	—	—	—	—	—	—	—	—	—	—	—	— / —	—
Орловская—Orel	23	—	2,6 / 33,7	29,4 / 260,1	15,6 / 125,6	—	— / зак. 0,05 / 0,06	— / зак. 0,05 / 0,04	0,25 / 0,5	—	—	0,02 / 0,3	—	—	—	417,1 / 586,7	—	—	—	—	—	—	—	—	—	—	—	—	0,5 / 3,0	—	—	—	—	102,7 / зак. — / 0,2	—
Пензенская—Penza	1	—	—	зак. 115,3 / 131,3 1,0 / 12,0	1,2 / 7,0	0,4 / 3,0	—	—	—	—	—	—	—	—	—	—	—	—	—	—	—	—	—	—	—	—	—	—	—	—	—	—	—	— / —	—
Полтавская—Poltava	2	0,5 / 11,4	2,4 / 49,6	3,2 / 51,8	1,3 / 17,2	—	—	0,6 / 2,4	—	0,6 / 5,0	—	0,5 / 5,1	—	—	—	14,0 / 20,0	—	—	—	—	—	—	—	—	—	—	—	—	—	—	—	—	—	— / 3,7	—
Рязанская—Riazan	3	—	3,7 / 52,6	6,6 / 83,6	—	—	—	—	—	—	—	—	—	—	—	—	—	—	—	—	—	—	—	—	—	—	—	—	—	—	—	—	—	— / 2,9	—
Саратовская—Saratof	4	—	5,0 / 45,0	зак. 9,0 / 9,0 2,0 / 14,0	3,0 / 16,0	2,0 / 14,0	1,0 / 5,0	—	—	8,0 / 3,3	142,2 / 138,2	—	0,8 / 0,3	—	—	—	—	—	—	—	—	—	—	—	—	—	—	—	—	—	—	—	—	зак. — / 1,2 — / 7,8	—
Тамбовская—Tambof	4	—	0,24 / 2,4	2,0 / 21,0	0,1 / 0,84	—	—	0,4 / 0,4	—	—	зак. 30,0 / 7,4 —	0,1 / 0,8	—	—	—	33,3 / 52,9	—	—	—	—	—	—	—	—	—	—	—	—	—	—	—	—	—	— / 5,2	—
Тульская—Toula	3	—	0,8 / 15,2	д.п. 1,6 3. 3,0 / 3,6 4,0 / 47,8	—	0,1 / 1,0	—	—	—	—	—	0,2 / 2,0	—	—	—	—	—	—	—	—	—	—	— / 15,6	—	—	—	—	—	—	—	—	—	—	— / 0,4	—
Харьковская—Kharkof	2	—	0,1 / 3,0	1,3 / 14,2	0,9 / 7,7	0,1 / 0,8	—	1,7 / 8,5	—	—	—	0,02 / 0,3	—	—	—	—	—	—	—	—	—	—	—	—	—	—	—	—	—	—	—	—	—	— / 0,1	—
Черниговская—Tchernigof	11	—	1,9 / 19,5	0,5 / 3,5	7,2 / 37,0	—	—	0,4 / 1,0	—	53,3 / 35,0	—	—	10,9 / 19,1	—	—	—	—	—	—	—	—	—	—	—	—	—	—	—	—	—	—	—	—	— / 1,3	—
										зак. 0,2 / 0,25																							

Разряды заведеній по родамъ производствъ и мѣстонахожденію. (Classification des fabriques par régions et d'après le genre de production).	Число заведеній.	Дубленый товаръ (тыс. шт.). Ременный.	Полошевенный.	Мостовые (полуваръ).	Юфть.	Конина. Крупная.	Мелкая.	Выростокъ.	Опоскъ.	Разные другіе сорта.	Сафьянъ (т. шт.).	Сыромятныя кожи (т. шт.).	Лайка и замша (т. шт.).	Лакированныя кожи (т. шт.).	Гамбургскій товаръ, шагрень и пр. (т. пуд.).	Заготовки сапожныя (т. паръ).	Кожарки (т. шт.).	Ремни разные (т. пуд.).	Шорный товаръ, разный, на с. т. руб.	Перчатки (т. паръ).	Рукавицы (т. паръ).	Предметы обуви (т. паръ).	Разные мелкіе, особо не поименованные предметы изъ кожи, на с. т. руб.	Овчинъ выдѣланныхъ (т. шт.). Простыхъ.	Мерлушекъ.	Выдѣланныхъ шкуръ другихъ животныхъ (т. шт.).	Полушубковъ и другихъ овчинныхъ изд. (т. шт.).	Сало топленое говяжье (т. пуд.).	Клей изъ мезары (т. пуд.).	Костяная мука (т. пуд.).	Мыло сальное (т. пуд.).	Мыло наливная (т. пуд.).	Свѣчи сальныя (т. пуд.).	Отбросы разные (шерсть, лоскутья, мездра, рога и т. п.), на с. т. руб.	Разныя издѣлія, на сумму т. р.
	1	7	8	9	10	11	12	13	14	15	16	17	18	19	20	21	22	23	24	25	26	27	29	30	31	32	33	38	43	46	48	50	53	71	72
Сѣверо-западный р. (Nord-Ouest).																																			
Виленская—Vilna	37	—	79,6 / 1.211,5	—	1,3 / 15,6 / 3. 4,0 / 5,4	65,1 / 573,8	86,4 / 696,6	—	—	—	5,0 / 7,0	—	115,0 / 230,0	—	23,8 / 692,6	122,0 / 122,6	—	0,2 / 6,3	— / 0,9	—	—	—	—	—	—	—	—	—	—	—	—	—	—	— / 12,4	—
Витебская—Vitebsk	10	—	24,9 / 427,1	1,0 / 8,0	26,3 / 172,5	6,5 / 72,0 / д.п. 2,4	1,0 / 8,9	1,8 / 1,5	—	—	—	—	—	—	32,3 / 231,1	—	—	—	—	—	—	—	—	—	—	—	—	—	—	—	—	—	—	—	— / 1,0	—
Гродненская—Grodno	70	—	18,6 / 220,9	—	1,4 / 13,0	51,3 / 317,8 / 3. 77,4 / *78,1* / д.п. 5,3	41,3 / 142,2 / 3. 84,6 / *42,2*	13,5 / 37,5	—	—	—	—	—	—	6,7 / 169,9 / 3. 0,2 / *3,6*	78,1 / 70,8	—	—	—	—	—	—	— / 27,9	—	—	—	—	—	—	—	—	—	—	— / 3,9 / 3. — / *3,0*	Шпигель. — / 9,0
Ковенская—Kovno	20	—	58,1 / 1.227,0	38,9 / 275,4	5,0 / 35,5 / д.п. 1,4	— / д.п. 9,0	—	—	—	—	—	0,06 / 0,46	—	—	2,0 / 66,8	86,4 / 99,2	—	—	—	—	—	—	—	—	—	—	—	—	—	—	—	—	—	— / 17,5	—
Минская—Minsk	3	—	—	—	—	— / д.п. 25,8	—	—	—	—	—	—	—	—	6,2 / 176,9	94,5 / 94,5	—	—	—	—	—	—	—	—	—	—	—	—	—	—	—	—	—	— / 4,6	—
Могилевская—Moguilef	17	1,25 / 7,5	0,25 / 2,25	0,2 / 1,2 / 3. 0,5 / *1,0*	4,8 / 27,2 / 3. 2,8 / *4,4*	1,0 / 7,0 / д.п. 0,9	1,2 / 8,0	—	—	—	—	—	—	—	0,1 / 3,3	3,8 / 17,3 / 3. 5,6 / *0,8*	—	—	—	—	—	—	—	—	—	—	—	—	—	—	—	—	—	— / 0,6	—
Юго-западный р. (Sud-Ouest).																																			
Волынская—Volynie	11	1,5 / 10,5	2,7 / 50,0	—	10,6 / 55,6 / 3. 13,9 / *16,4*	1,5 / 15,0	—	—	8,3 / 25,0	0,05 / 0,5	—	—	—	—	1,0 / 35,3	30,5 / 30,4	25,0 / 10,0	—	—	—	—	—	—	—	—	—	—	—	—	—	—	—	—	— / 2,5	—
Кіевская—Kief	9	—	107,3 / 1.956,1	1,2 / 17,0	23,6 / 160,8	12,1 / 111,1	—	7,0 / 26,2	2,2 / 3,3	—	—	0,5 / 4,0	—	13,5 / 370,0	0,1 / 4,8	—	—	—	— / 78,6	—	—	—	—	—	—	—	—	—	—	—	—	—	—	—	— / 14,1	—
Подольская—Podolie	1	—	—	—	—	—	4,7 / 33,5	—	—	—	—	—	—	—	—	—	—	—	—	—	—	—	—	—	—	—	—	—	—	—	—	—	—	—	— / 0,3	—
Южный р. (Sud.).																																			
Астраханская—Astrakhan	7	—	2,5 / 22,6	11,1 / 99,6	8,3 / 47,3	4,3 / 29,7	3,2 / 14,2	4,4 / 19,1	0,2 / 0,3	2,8 / 6,9	—	0,1 / 0,7	—	—	—	—	—	—	—	—	—	—	—	—	—	—	—	—	—	—	—	—	—	—	— / 3,3	—
Обл. В. Донского—Territ. du Don	2	—	114,6 / 2.983,4	—	—	—	—	—	—	—	—	—	—	—	—	—	—	—	—	—	—	—	—	—	—	—	—	—	—	—	—	—	—	—	—
Кубанская обл.—Territ du Couban	2	—	1,0 / 12,1	2,2 / 14,7	5,3 / 45,0	—	—	—	—	—	—	—	—	—	—	—	—	—	—	—	—	—	—	—	—	—	—	—	—	—	—	—	—	—	— / 0,5	—
Ставропольская—Stavropol	1	—	2,0 / 30,0	—	0,5 / 4,0	—	—	—	—	—	—	—	—	—	—	—	—	—	—	—	—	—	—	—	—	—	—	—	—	—	—	—	—	—	—
Терская Обл.—Ter. du Terek	1	—	0,3 / 5,0	0,6 / 9,0	0,4 / 3,6	—	—	—	—	—	—	—	—	—	—	—	—	—	—	—	—	—	—	—	—	—	—	—	—	—	—	—	—	—	—
Херсонская—Kherson	11	4,2 / 133,7	168,3 / 3.098,5	—	28,0 / 321,4	0,9 / 9,3	—	—	—	—	—	0,6 / 6,0	—	—	—	—	—	—	—	—	—	—	—	—	—	—	—	—	—	—	—	—	—	— / 26,0	—
Черноморская—de Mer Noire	2	—	5,0 / 85,0	—	—	—	—	—	—	—	—	1,5 / 28,0	—	—	—	—	—	—	—	—	—	—	—	—	—	—	—	—	—	—	—	—	—	—	—
Привислинскій р. (Pologne).																																			
Варшавская—Varsovie	37	13,4 / 358,9	280,3 / 5.995,7	20,0 / 600,0	68,4 / 1.218,3 / 3. 2,0 / *3,0*	19,3 / 198,9 / д.п. 21,4	23,5 / 131,1 / д.п. 19,1	—	426,2 / 1.233,7 / 3. 67,0 / *40,9*	6,4 / 15,9	— / 3. 25,0 / *7,9*	0,7 / 13,6	147,7 / 264,8 / 3. 0,2 / *0,9*	—	38,3 / 783,8 / д.п. 35,3	140,0 / 264,3	—	3,0 / 150,0	—	—	—	—	—	—	—	—	—	—	—	—	—	—	—	—	— / 18,9	—
Калишская—Kalich	3	1,15 / 28,0	7,0 / 140,0	6,5 / 70,0	5,4 / 36,3	1,0 / 6,5	—	0,6 / 1,8	—	3,8 / 10,0	—	—	—	—	—	—	—	—	— / 8,0	—	—	—	—	—	—	—	—	—	—	—	—	—	—	—	— / 2,0	—
Кѣлецкая—Kieltzy	1	—	1,0 / 12,0	—	—	—	—	—	—	—	—	—	—	—	—	—	—	—	—	—	—	—	—	—	—	—	—	—	—	—	—	—	—	—	—
Ломжинская—Lomja	5	—	1,1 / 21,9	—	2,5 / 20,0	1,5 / 12,0	—	—	7,4 / 13,8	—	—	—	—	—	—	—	—	—	—	—	—	—	—	—	—	—	—	—	—	—	—	—	—	—	— / 4,9 [1]

[1]) Плать, лапы и пр.

Разряды заведеній по родамъ производствъ и мѣстонахожденію. (Classification des fabriques par régions et d'après le genre de production).	Число заведеній.	Дубленый товаръ (тыс. штукъ). Ременный.	Подошвенный.	Мостовые (полуваль).	Юфть.	Конина. Крупная.	Мелкая.	Выростокъ.	Опоекъ.	Разные другіе сорта.	Сафьянъ (т. шт.).	Сыромятныя кожи (т. шт.).	Лайка и замша (т. шт.).	Лакированныя кожи (т. шт.).	Гамбургскій товаръ, шагрень и пр. (т. пуд.).	Заготовки сапожныя (т. паръ).	Козырки (т. шт.).	Ремни разные (т. пуд.).	Шорный товаръ, разный на с. т. руб.	Перчатки (т. паръ).	Рукавицы (т. паръ).	Предметы обуви (т. паръ).	Разные мелкіе, особо непоименован. предметы изъ кожи, на с. т. руб.	Овчинъ выдѣлан. (т. шт.). Простыхъ.	Мерлушекъ.	Выдѣланныхъ шкуръ другихъ животныхъ (т. шт.).	Полушубковъ и другихъ овчинныхъ изд. (т. шт.).	Сало топленое, говяжье (т. пуд.).	Клей изъ мездры (т. пуд.).	Костяная мука (т. пуд.).	Мыло сальное (т. пуд.).	Мыла наливныя (т. пуд.).	Свѣчи сальныя (т. пуд.).	Отбросы разные (шерсть, лоскутья, мездра, рога и т. п.), на с. т. руб.	Разныя издѣлія, насумму т. руб.
	1	7	8	9	10	11	12	13	14	15	16	17	18	19	20	21	22	23	24	25	26	27	29	30	31	32	33	38	43	46	48	50	53	71	72
Люблинская—Lublin	2	—	2,1 / 33,1	—	—	—	—	—	—	—	—	—	—	—	6,1 / 182,0	—	—	—	—	—	—	—	—	—	—	—	—	—	—	—	—	—	—	— / 0,7	—
Петроковская—Petrokof	2	—	6,4 / 97,7	—	—	—	—	—	—	—	—	—	—	—	—	—	—	—	—	—	—	—	—	—	—	—	—	—	—	—	—	—	—	— / 0,6	—
Радомская—Radom	16	—	135,8 / 3.200,1	—	6,0 / 51,5	2,5 / 19,9	15,7 / 41,7	30,0 / 150,0	90,5 / 216,6	—	—	—	—	—	1,3 / 40,4	—	—	—	—	—	—	—	—	—	—	—	—	—	1,1 / 5,8	—	—	—	—	— / 9,3	—
Сувалкская—Souvalki	8	—	—	—	—	— / д. п. 37,8	— / д. п. 0,8	—	—	—	—	—	—	—	19,3 / 292,1	—	—	—	—	—	—	—	—	—	—	—	—	—	—	—	—	—	—	— / 3,8	—
Закавказскій р. (Transcaucase).																																			
Батумская Обл.—Ter. Batoum	1	—	2,9 / 58,0	—	—	—	—	—	—	—	—	—	—	—	—	—	—	—	—	—	—	—	—	—	—	—	—	—	—	—	—	—	—	— / 0,7	— / дорожн. предметы.
Тифлисская—Tiflis	2	3,3 / 88,0	7,5 / 159,4	6,5 / 64,8	32,5 / 278,4	—	—	5,7 / 24,7	—	46,0 / 66,0	—	0,04 / 0,3	—	—	—	—	—	—	—	—	—	—	— / 11,9	—	—	—	—	—	—	—	—	—	—	— / 12,2	— / 1,9
Туркестанскій р. (Turkestan).																																			
Самаркандская обл.—Territ. Samarkand	7	—	2,5 / 20,0	—	17,8 / 144,3	—	—	—	—	5,0 / 41,1	—	—	—	—	—	—	—	—	—	—	—	—	—	—	—	—	—	—	—	—	—	—	—	— / 0,8	—
Семирѣченская обл.—Territ. Semiretchensk	5	—	0,5 / 5,0	—	6,2 / 56,6	0,5 / 3,4	—	7,2 / 68,6	—	—	—	—	—	—	—	—	—	—	—	—	—	—	—	—	—	—	—	—	—	—	1,5 / 6,0	—	—	— / 1,5	—
Сыръ-Дарьинская обл.—Territ. Syr-Daria	17	—	11,3 / 112,7	12,9 / 134,5	0,2 / 1,9	2,4 / 28,8	0,9 / 5,8	—	—	—	—	—	—	—	—	—	—	—	—	—	—	—	—	—	—	—	—	—	1,0 / 4,1 / зак. 0,03 / *0,15*	—	—	—	—	— / 3,2	—
Западно-Сибирскій р. (Siberie-Occid.).																																			
Семипалатинская обл.—Territ. de Semipalatinsk	8	—	1,2 / 10,6 / зак. 0,2 / *0,4*	0,05 / 0,35 / зак. 0,5 / *0,9*	3,5 / 27,4 / зап. 0,7 / *1,7*	2,1 / 13,3 / зак. 0,7 / *1,2*	0,4 / 1,4 / зак. 0,2 / *0,14*	2,9 / 22,0 / зак. 0,9 / *1,9*	0,3 / 0,5 / зак. 0,4 / *0,3*	0,6 / 1,4 / зак. 0,1 / *0,1*	—	0,02 / 0,2 / зак. 0,05 / *0,09*	—	—	0,014 / 0,4	0,2 / 0,4	—	0,008 / 0,5 / зак. 0,15 / *0,2*	—	—	—	0,2 / 1,0	—	—	—	—	—	—	—	—	—	—	—	— / 0,7	—
Тобольская—Tobolsk	3	0,2 / 2,3	0,9 / 10,6	2,5 / 11,6	11,9 / 92,9	0,2 / 1,6	1,1 / 5,7	45,1 / 396,3	0,03 / 0,04	4,5 / 37,2	55,0 / 52,0	0,14 / 0,7	—	—	—	—	—	—	—	—	—	—	—	—	—	—	—	3,1 / 19,1	0,2 / 0,8	—	0,6 / 2,3	—	—	— / 3,4	—
Томская—Tomsk	11	—	13,6 / 185,1 / д. п. 2,5	9,8 / 102,0	24,9 / 215,0 / д. п. 3,0	20,7 / 103,3	10,6 / 16,0	4,0 / 32,3	0,2 / 0,3	9,3 / 94,3	—	0,3 / 1,4	—	—	0,02 / 0,3	2,6 / 4,5 / д. п. 10,0	—	—	— / 0,3	0,5 / 0,4	1,0 / 0,6	30,0 / 90,0	—	—	—	—	—	0,05 / 0,2 / д. п. 5,0	0,5 / 1,5	—	9,5 / 39,5	2,0 / 7,5	0,5 / 3,5	— / 14,9	—
Тургайская обл.—Territ. Tourgaï	2	—	0,15 / 1,5 / зак. 0,2	1,0 / 8,0	—	0,1 / 0,5 / зак. 0,1	—	—	—	—	—	—	—	—	—	—	—	—	—	—	—	—	—	—	—	—	—	—	—	—	—	—	—	—	—
		зак. 0,05 / *0,05*			зак. 0,1 / *0,2*		зак. 0,1 / *0,1*	зак. 0,17 / *0,08*	зак. 0,1 / *0,1*			зак. 0,05 / *0,05*																							
Восточно-Сибирскій р. (Siberie-Orientale).																																			
Амурская обл.—Ter. d'Amour	2	—	0,5 / 7,5	8,5 / 86,5	—	—	—	—	—	—	—	—	—	—	—	—	—	—	—	—	—	—	—	—	—	—	—	—	—	—	—	—	—	—	—
Енисейская—Iénisséisk	1	0,2 / 2,0	0,2 / 2,0	—	—	0,1 / 0,6	—	—	0,25 / 0,13	—	—	0,15 / 1,2	—	—	—	—	—	—	—	5,0 / 5,0	25,0 / 25,0	1,5 / 1,5	—	—	—	—	—	—	—	—	1,0 / 4,5	—	1,0 / 7,0	— / 0,5	—
Забайкальская обл.—Ter. de Transbaykal	25	0,1 / 1,3	6,0 / 69,6 / зак. 0,2 / *0,44* / д. п. 0,2	15,9 / 158,8 / зак. 0,4 / *1,0* / д. п. 0,8	9,4 / 80,3 / зак. 10,6 / *8,8* / д. п. 1,0	1,15 / 7,5 / д. п. 0,8	3,3 / 23,3 / д. п. 0,2	—	—	3,1 / 20,2 / зак. 0,6 / *1,9*	—	1,9 / 14,5 / зак. 0,6 / *1,9* / д. п. 0,4	0,007 / 0,009	—	—	—	—	—	— / 8,0	—	1,5 / 0,7	34,6 / 78,5	— / 3,8	6,0 / 10,0 / д. п. 4,0	—	—	1,5 / 14,6	— / д. п. 0,7	0,6 / 3,0	—	10,6 / 48,7	—	—	— / 1,2	войлокъ — / 5,8 / шубы и мѣха 0,5 / 5,0
Иркутская—Irkoutsk	1	—	0,33 / 6,6	0,4 / 3,6	2,0 / 16,0	1,0 / 6,0	—	—	—	—	—	0,15 / 2,4	—	—	—	—	—	—	—	—	—	2,7 / 8,1	—	—	—	0,7 / 0,7	—	—	—	—	—	—	—	— / 0,6	—

Разряды заведеній по родамъ производствъ и мѣстонахожденію. (Classification des fabriques par régions et d'après le genre de production.).	Число заведеній.	Дубленый товаръ (тыс. шт.). Мостовье (полувалъ). Подошвенный.	Юфть.	Конина крупная и мелкая.	Выростокъ.	Сыромятныя кожи (т. шт.). Сафьянъ (т. шт.).	Лакированныя кожи (т. шт.).	Гамбургск. товаръ, шагрень и пр. (т. пуд.).	Заготовки сапожныя (тыс. паръ).	Козырки (т. шт.).	Ремни разныя (тыс. пуд.).	Шорный товаръ разный.	Предметы обуви (тыс. паръ).	Чемоданы, дорожные предметы.	Разн. мелкіе, особо непоименов. предметы изъ кожи.	Отбросы разные (шерсть, лоскутья, мездра, рога и т. п.). Разныя издѣлія.
	1	9, 8	10	11	13	17 16	19	20	21	22	23	24	27	28	29	71, 72, 63
Производство лакированной кожи, ремней, заготовокъ сапожныхъ и всякихъ друг. (F. de peaux vernies, courroies, cuirs découpés pour chaussures etc.). т. п. / т. р.	39	1,6 / 16,9 д.п. 1,0	3,6 / 26,9	1,2 / 9,1	0,5 / 1,5 д.п. 2,1	0,03 / 0,3	10,9 / 117,5	12,6 / 363,8	613,3 / 823,8	1.750,0 / 62,5	9,7 / 452,9	—	14,5 / 70,0	—	— / 34,7	отбросы — / 47,5 разн. изд — / 66,7 з. — / 6,7
Сѣверный р. (Nord).																отбросы
Вологодская—Vologda	1	—	—	—	—	—	—	—	45,8 / 51,9	—	—	—	—	—	—	— / 19,8
Восточный р. (Est).																
Казанская—Kazan	1	0,4 / 3,5	—	д.п. 5,0	—	—	—	0,6 / 17,4	25,0 / 31,3	—	—	—	—	—	—	—
Пермская—Perm	1	—	—	—	—	—	—	—	—	—	0,15 [1] / 14,0	—	—	—	—	—
Прибалтійскій р. (Prov. Baltiques).																
Лифляндская—Livonie	2	—	—	—	—	—	—	—	37,0 / 48,0	—	—	—	—	—	—	—
Центр.-промышл. р. (Centre industriel).																отбросы
Московская—Moscou	16	—	—	—	—	сафьянъ 24,0 / 3,9	8,5 / 85,0 з. 9,7 / 11,7	11,9 / 342,0 з. 36,3 / 73,0	29,5 / 4,5 з. 400,0 / 469,5 д.п. 14,5 з. 63,0 / 14,5	1.750,0 / 62,5	8,8 / 403,9	—	14,5 / 70,0	—	— / 34,7	— / 9,8 разн. изд. — / 59,4 [2]) з. — / 6,7 [3])
Нижегородская—Nijni-Novgorod	1	0,9 / 11,3	1,3 / 6,9	1,2 / 9,1	—	—	—	—	47,2 / 96,5	—	—	—	—	—	—	отбросы — / 16,6 разн. изд — / 5,3
Смоленская—Smolensk	2	0,25 / 2,1 д.п. 1,0	2,3 / 20,0	мелкая д.п. 0,7	0,5 / 1,5 д.п. 2,1	0,03 / 0,3	—	—	26,0 / 52,2	—	—	—	—	—	—	отбросы — / 0,5
Тверская—Tver	2	—	—	—	—	—	—	—	29,6 / 13,2	—	—	—	—	—	—	—
Центр.-черноз. р. (Centre agricole).																отбросы
Рязанская—Riazan	1	—	—	—	—	—	—	—	2,0 / 16,0	—	—	—	—	—	—	— / 0,8 разн. изд.
Сѣверо-западный р. (Nord-Ouest).																—
Ковенская—Kovno	2	—	з. 0,05 / 0,2	з. 0,03 / 0,13	—	—	—	0,04 / 1,1	6,1 / 14,1	—	—	—	—	—	—	2,0 [4])
Могилевская—Moguilef	7	—	—	—	—	—	—	0,1 / 3,3	15,2 / 26,3 з. 11,7 / 1,8	—	—	—	—	—	—	— / 0,06
Южный р. (Sud).																
Херсонская—Kherson	2	—	—	—	—	—	—	—	9,0 / 18,0	—	0,7 / 35,0	—	—	—	—	—
Привислинскій р. (Pologne).																
Варшавская—Varsovie	1	—	—	—	—	—	2,4 / 32,5 з. 7,2 / 10,9	—	—	—	—	—	—	—	—	—
Производство шорное, сѣдельное, чемодановъ, дорожн. предм. и разн. издѣлій изъ кожи (F. de harnais avec accessoires, ouvrages de sellerie, valises, malles, articles de voyages et autres menus objets en cuir). т. п. / т. р.	20	0,8 / 8,1 д.п. 5,7 подошв. д.п. 93,6	д.п. 24,0	0,6 / 3,5 д.п. 2,2	0,2 / 0,45 з. 0,45 / 0,1 д.п. 11,7	1,1 / 20,6 з. 0,9 / 1,7 д. п. 39,1	—	—	133,7 / 133,7	523,9 / 41,9	1,1 / 44,4	4.364,2	9,5 / 47,5 з. 350,3 / 625,2	305,2	348,0	отбросы — / 43,5 пухъ 3,1 / 125,0 щетки мелк. т. дюж. 31,1 / 61,0
Восточный р. (Est).																—
Вятская—Viatka	1	0,05 / 0,5	—	0,3 / 2,0	0,2 / 0,45	д.п. 0,3	—	—	—	—	—	— / 5,0	—	—	—	0,4
Прибалтійскій р. (Prov. Baltiques).																—
С.-Петербургская—St.-Pétersbourg	3	—	—	—	—	—	—	—	—	—	—	— / 70,0	—	— / 139,6	— / 162,0	0,5 щетки 30,0
Центр.-промышл. р. (Centre industriel)															гонки —	56,0
Владимірская—Vadimir	1	—	—	—	—	—	—	—	—	—	0,8 / 36,0	—	—	—	— / 86,0	—
Московская—Moscou	8	0,15 / 2,0 д. п. 5,7 подошв. д.п. 93,6	д.п. 24,0	— д.п. 0,2	— д.п. 11,7	1,1 / 20,6 д. п. 36,8 з. 0,9 / 1,7	—	—	133,7 / 133,7	523,9 / 41,9	—	— / 4.133,5	9,5 / 47,5 з. 350,3 / 625,2	— / 25,6	—	— / 42,0 пухъ 3,1 / 125,0 щетки 1,1 / 5,0
Нижегородская—Nijni-Novgorod	4	0,6 / 5,6	—	0,3 / 1,5 мелкая д.п. 2,0	—	—	—	—	—	—	0,3 / 8,4	— / 71,2	—	—	—	— / 0,6

[1]) Приводные ремни. [2]) Въ томъ числѣ: гонковъ 1.325 п. на 47.100 р. и бумажныхъ шнурковъ на 12.250 р. [3]) Распиловка мостовья. [4]) Шорный товаръ.

Разряды заведеній по родамъ производствъ и мѣстонахожденію. (Classification des fabriques par régions et d'après le genre de production).	Число заведеній.	Дубленый товаръ разные сорта (т. шт.).	Сыромятныя кожи (т. шт.).	Шорный товаръ, на сумму т. руб.	Рукавицъ (т. паръ).	Чемоданы, дорожные предметы, на сумму т. руб.	Разные мелкіе, особо не поименован. предметы изъ кожи, на сумму т. руб.	Овчинъ выдѣланныхъ (т. шт.). Простыхъ.	Мерлушекъ.	Выдѣлан. шкуръ друг. животныхъ (т. шт.).	Полушубковъ и др. овчинныхъ издѣл. (т. шт.).	Шубъ и мѣховъ (подобр. шкурки) друг. животныхъ (т. шт.).	Мелкихъ мѣхов. изд. (воротники, шапки и т. п.) (т. шт.).	Отбросы разные (шерсть, лоскутья, мездра, рога и т. п.) на сумму т. руб.
	1	15	17	24	26	28	29	30	31	32	33	34	35	71
Центр.-черноземный р. (Centre agricole).														
Саратовская—Saratov	1	—	д. п. 1,15	— / 61,0	—	—	—	—	—	—	—	—	—	—
Привислинскій р. (Pologne).														
Варшавская—Varsovie	1	—	—	—	—	— / 140,0	— / 100,0	—	—	—	—	—	—	—
Западно-Сибирскій р. (Sibérie Occidentale).														
Томская—Tomsk	1	—	д. п. 0,8	— / 23,5	—	—	—	—	—	—	—	—	—	—
Производство овчино-дубильное, овчино-шубное, мѣховое и скорняжное. (F. de peaux de mouton tannées, préparées à l'alun, mégissées et pelleteries de toute sorte). т. пуд. / т. руб.	**78**	**0,04** / *0,4*	**0,2** / *1,5*	—	**75,5** / *35,2*	—	—	**289,6** / *468,5*	**466,1** / *284,6*	**2.412,1** / *805,9*	**82,2** / *503,7*	**399,3** / *1.367,0*	**41,0** / *258,4*	— / *40,2*
								д. п. **183,2**	зак. **92,2** / *16,4*	зак. **508,8** / *37,0*		зак. **470,5** / *22,0*		
										д. п. **588,9**				
Сѣверный р. (Nord).														
Вологодская—Vologda	2	—	—	—	—	—	—	0,4 / 0,6	2,0 / 0,4	зак. 37,0 / *4,6*	0,04 / 0,65	2,5 / 15,0	4,0 / 10,0	—
									зак. 3,0 / *0,23*			зак. 5,0 / *1,5*		
Олонецкая—Olonetz	4	—	—	—	—	—	—	—	—	249,6 / 61,9	—	60,0 / 14,0	—	—
												зак. 60,0 / *1,1*		
Восточный р. (Est).														
Вятская—Viatka	19	0,04 / 0,4	—	—	65,5 / 31,5	—	—	0,5 / 0,7	зак. 12,0 / *3,0*	100,0 / 49,8	27,4 / 185,5	280,3 / 492,1	2,9 / 70,0	— / 27,5
								д. п. 111,0		д. п. 250,0		зак. 405.2 / *18,6*		
Казанская—Kazan	2	—	—	—	—	—	—	20,9 / 16,7	53,5 / 37,4	2,7 / 44,8	16,0 / 56,7	30,2 / 396,8	20,0 / 68,4	—
								д. п. 53,2		д. п. 338,9				
Оренбургская—Orenbourg	1	—	—	—	10,0 / 3,5	—	—	12,8 / 12,2	—	—	0,8 / 4,6	—	—	—
Пермская—Perm	1	—	—	—	—	—	—	—	—	—	—	1,3 / 31,2	5,0 / 9,5	—
Самарская—Samara	1	—	—	—	—	—	—	20,0 / 30,0	—	—	—	—	—	—
Уральская обл.—Ter. Oural	3	—	—	—	—	—	—	14,6 / 22,0	—	—	—	—	—	—
Центр.-пром. р. (Centre industriel).														
Владимірская—Vladimir	16	—	—	—	—	—	—	122,8 / 213,5	—	1.894,4 / 528,6	20,8 / 111,6	9,8 / 65,9	—	— / 7,4
Московская—Moscou	5	—	—	—	—	—	—	—	9,2 / 30,0	161,8 / 109,6	—	6,7 / 275,1	8,4 / 99,8	—
									зак. 77,2 / *13,2*	зак. 471,8 / *32,4*		зак. 0,27 / *0,84*		
Нижегородская—Nijni-Novgorod	5	—	—	—	—	—	—	19,0 / 36,9	4,0 / 12,9	—	—	7,4 / 65,7	—	—
Ярославская—Iaroslav	1	—	—	—	—	—	—	—	—	—	2,0 / 20,0	—	—	—
Центр.-черноземн. р. (Centre agricole).														
Рязанская—Riazan	3	—	—	—	—	—	—	—	396,4 / 203,6	—	—	—	—	—
Саратовская—Saratof	3	—	—	—	—	—	—	53,0 / 99,0	—	—	—	—	—	—
Тульская—Toula	1	д. п. 10,0	—	—	—	—	—	9,0 / 13,7	1,0 / 0,3	0,15 / 6,0	—	0,1 / 5,0	—	— / 0,7

Разряды заведеній по родамъ производствъ и мѣстонахожденію. (Classification des fabriques par régions et d'après le genre de production).	Число заведеній.	Дубленый товаръ, (тыс. шт.). Подошвенный.	Мостовье (полувалъ).	Юфть.	Конина крупная и мелкая.	Разные другія сорта. Выростокъ. Опоекъ.	Сыромятныя кожи, (т. шт.).	Заготовки сапожныя (т. паръ).	Шорный товаръ разный, на сумму т. руб.	Перчатки (т. паръ).	Рукавицы (т. паръ).	Предметы обуви (т. паръ).	Овчинъ выдѣланныхъ простыхъ (т. шт.).	Выдѣлан. шкуръ друг. животныхъ (т. шт.).	Полушубковъ и друг. овчинн. издѣлій (т. шт.).	Шубъ и мѣховъ (подобр. шкурки) др. живот. (т. шт).	Мелкихъ мѣхов. издѣлій (воротники шапки и т. п.), на сумму т. руб.	Отбросы разные (шерсть, лоскутья, мездра, рога и т. п.) на сумму т. руб. Клей изъ мездры (т. пуд).
	1	8	9	10	11, 12	15, 13, 14	17	21	24	25	26	27	30	32	33	34	35	71, 43
Западно-Сибирскій р. (Sibérie occid).																		
Семипалатинск. обл.—T. de Semipalatinsk.	2	—	—	—	—	—	—	—	—	—	0,05 / 0,25	—	1,6 / 3,2	—	0,25 / 2,0	—	—	—
Тобольскаа—Tobolsk.	3	—	—	—	—	—	—	—	—	—	—	—	10,0 / 12,0	—	9,8 / 70,5	—	—	— / 1,5
Томская – Tomsk	2	—	—	—	—	—	—	—	—	—	—	—	д. п. 11,0	—	2,1 / 27,0	—	—	— / 2,0
Восточно-Сибирскій р. (Siberie orientale).																		
Амурская обл.—Ter. de l'Amour	1	—	—	—	—	—	—	—	—	—	—	—	д. п. 8,0	—	1,4 / 13,1	—	0,7 / 0,7	—
Забайкальская обл.—Ter. Transbaïkal . .	3	—	—	—	—	—	0,2 / 1,5	—	—	—	—	—	5,0 / 8,0	3,5 / 5,2	1,6 / 12,1	1,0 / 6,2	—	— / 0,6 прочія — / 0,5
Производство рукавицъ и перчатокъ. (F. de gants et de moufles de peau). т. пуд. / т. руб.	12	**0,13** / *2,1*	**0,6** / *5,8*	**1,9** / *10,6*	**0,2** / *1,6* мелкая **0,5** / *1,5*	д. п. **14,2**	—	—	—	**198,5** / *179,2*	**416,6** / *180,6*	**0,3** / *0,9*	—	—	—	—	—	— / *4,1*
Восточный р. (Est).																		
Вятская—Viatka.	2	—	—	—	—	—	—	—	—	—	44,0 / 18,5	—	—	—	—	—	—	— / 0,9
Прибалтійскій р. (Provinces Baltiques).																		
Лифляндск.—Livonie.	1	—	—	—	—	—	—	—	—	15,0 / 15,0	—	—	—	—	—	—	—	—
Центр.-промышл. р. (Centre industriel).																		
Московская—Moscou	1	—	—	—	—	—	—	—	—	150,0 / 125,0	—	—	—	—	—	—	—	—
Нижегородская—Nijni-Novgorod	2	—	0,34 / 2,8	0,7 / 2,9	мелкая 0,5 / 1,5	д. п. 14,2	—	—	—	—	249,6 / 85,9	—	—	—	—	—	—	— / 0,2
Юго-западный р. (Sud-Ouest.).																		
Волынская—Volynie.	1	—	—	—	—	—	—	—	—	11,6 / 13,9	—	—	—	—	—	—	—	—
Кіевская—Kief.	1	—	—	—	—	—	—	—	—	21,6 / 25,0	—	—	—	—	—	—	—	—
Западно-Сибирскій р. (Sibérie occid).																		
Семипалатинская обл.—Ter. Semipalatinsk	1	—	0,3 / 3,0	—	—	—	—	—	—	—	8,0 / 3,2	—	—	—	—	—	—	—
Тобольская—Tobolsk.	2	0,13 / 2,1	—	1,2 / 7,7	0,2 / 1,6	—	—	—	—	—	105,0 / 65,0	0,3 / 0,9	—	—	—	—	—	— / 3,0
Томская—Tomsk.	1	—	—	—	—	д. п. 0,05	—	—	—	0,3 / 0,3	10,0 / 8,0	—	—	—	—	—	—	—
Производство обуви. (F. de chaussures en tout genre). т. пуд. / т. руб.	34	— / д. п. **74,2**	**6,0** / *48,0* / д. п. **0,6**	**8,0** / *56,0* / д. п. **20,0**	— / д. п. **15,8**	— / д. п. **1,7** выpост. **10,0** / *30,0* опоекъ д. п. **90,6**	**0,2** / *1,0* / д. п. **3,0**	**53,5** / *253,3* / д. п. **48,7**	— / *99,0*	**3,0** / *1,7*	**13,3** / *6,6*	**3.280,9** / *11.288,* **294,8** з. / *540,2*	—	—	—	—	—	— / *82,3* клей **3,3** / *10,4*
Сѣверный р. (Nord).																		
Новгородская—Novgorod.	1	—	—	—	—	—	—	—	—	—	—	6,0 / 20,0	—	—	—	—	—	—

Разряды заведеній по родамъ производствъ и мѣстонахожденію. (Classification des fabriques par régions et d'après le genre de production).	Число заведеній.	Кровь сушеная (т. пуд.).	Дубленый товаръ (т. шт.). Подошвенный.	Мостовье (полувалъ).	Юфть.	Конина крупная.	Разные другіе сорта. Выростокъ. Опоекъ.	Сыромятныя кожи (т. шт.).	Заготовки сапожныя (т. паръ).	Шорный товаръ разный (на сумму т. руб.).	Рукавицы (т. паръ). Перчатки (т. паръ).	Предметы обуви (т. паръ).	Сало топленое костяное (т. пуд.).	Клей изъ мездры (т. пуд.).	Желатинъ (т. пуд.).	Отбросы разные (шерсть, лоскутья, мездра, рога). Вывареи. костьсухая (т.п.).
	1	6	8	9	10	11	15, 13, 14	17	21	24	26, 25	27	39	43	41	71, 45
Восточный р. (Est).																
Вятская—Viatka	2	—	—	—	—	—	—	—	3,5 3,3 д. п. 33,0	—	10,8 5,4 перч. 3,0	78,0 242,0		0,6 1,8	—	— 6,1
Казанская—Kazan	1	—	д. п. 6,7	д. п. 0,6	д. п. 20,0	д. п. 4,0	д. п. 1,7	д. п. 3,0	50,0 250,0	— 89,0	1,7 —	37,6 150,0 зак. 190,0 *350,0*	—	1,9 6,2	—	— 75,0
Пермская—Perm	1	—	—	—	—	—	—	—	—	—	—	18,0 44,0	—	—	—	—
Прибалтійскій р. (Prov. Baltiques).																
Курляндская—Courlande	2	—	—	—	—	—	—	—	д. п. 15,7	—	—	41,4 143,8	—	—	—	—
Лифляндская—Livonie	6	—	—	—	—	—	—	—	—	—	—	82,0 349,7 зак. 25,0 *37,5*	—	—	—	—
С.-Петербургская—St. Pétersbourg	1	—	д. п. 67,5	—	—	—	Опоекъ. д. п. 90,6	—	—	—	—	2.238,0 7.831,2	—	—	—	—
Центр.-промышл. р. (Centre industriel).																
Тверская—Tver	3	—	—	6,0 48,0	8,0 56,0	д. п. 11,8	Выpост. 10,0 30,0	—	—	—	—	71,4 263,9	—	0,8 2,4	—	— 1,2
Центр.-черноз. р. (Centre agricole).																
Орловская—Orel	1	—	—	—	—	—	—	—	—	— 10,0	—	7,5 30,0	—	—	—	—
Рязанская—Riazan	1	—	—	—	—	—	—	—	—	—	—	247,0 506,0	—	—	—	—
Саратовская—Saratof	1	—	—	—	—	—	—	—	—	—	—	2,6 13,2	—	—	—	—
Южный р. (Sud).																
Херсонская—Kherson	3	—	—	—	—	—	—	—	—	—	—	10,0 50,0	—	—	—	—
Привислинскій р. (Pologne).																
Варшавская—Varsovie	8	—	—	—	—	—	—	—	—	—	—	137,8 1.197,4 зак. 20,0 *20,0*	—	—	—	—
Закавказскій р. (Transcaucase).																
Тифлисская—Tiflis	2	—	—	—	—	—	—	—	—	—	—	303,3 446,5 зак. 59,8 *132,7*	—	—	—	—
Западно-Сибирскій р. (Sibérie occidentale).																
Томская—Tomsk	1	—	—	—	—	—	—	0,2 1,0	—	—	2,5 1,25	0,3 0,9	—	—	—	—
Производство клея изъ мездры и кожаныхъ обрѣзковъ. (F. de colle de bouts de peau et colle forte). т. п. / т. р.	**12**	**1,5** *0,9*	—	—	—	—	—	—	—	—	—	—	**0,4** *1,6*	**26,9** *157,1*	**1,5** *45,0*	отбросы — **16,2** кость **1,5** *0,23*
Восточный р. (Est).																
Вятская—Viatka	1	—	—	—	—	—	—	—	—	—	—	—	—	0,3 1,2	—	—
Центр.-промышл. р. (Centre industriel).																
Костромская—Kostroma	4	—	—	—	—	—	—	—	—	—	—	—	—	2,2 6,2	—	—

Разряды заведеній по родамъ производствъ и мѣстонахожденію. (Classification des fabriques par régions et d'après le genre de production).	Число заведеній.	Выработан. кишки и струны изъ нихъ отъ числа тыс. головъ. Крупнаго скота.	Мелкаго скота.	Альбуминъ кровяной. Яичный альбуминъ (тыс. пуд.).	Кровь сушеная (т. пуд.).	Сало топленое (тыс. пуд.). Говяжье.	Костяное.	Желатинъ (т. пуд.).	Шкуры разныя невыдѣланныя (т. шт.).	Клей изъ мездры (т. пуд.).	Вываренная кость сухая (т. пуд.).	Отбросы разные (шерсть, лоскутья, мездра, рога и т. п.) на сумму т. руб.
	1	2	3	4, 5	6	38	39	41	42	43	45	71
Центр.-черноз. р. (Centre agricole).												
Орловская—Orel	2	—	—	—	—	—	—	—	—	2,4 / 12,4	—	— / 0,6
Южный р. (Sud.).												
Донская обл.—Territ. du Don	1	—	—	—	1,5 / 0,9	—	0,4 / 1,6	—	—	1,0 / 2,7	1,5 / 0,23	— / 0,1
Привислинскій р. (Pologne).												
Варшавская—Varsovie	2	—	—	—	—	—	—	—	—	8,0 / 46,6	—	— / 9,5
Петроковская—Petrokof	1	—	—	—	—	—	—	1,5 / 45,0	—	11,0 / 77,0	—	—
Радомская—Radom	1	—	—	—	—	—	—	—	—	2,0 / 11,0	—	— / 6,0
Производство кишечно-моечное, кишечно-струнное и альбуминное. (Boyauderie, fab. de peaux pour saucises, de cordes de boyaux et d'albumine). т. пуд. / т. руб.	**39**	**561,4** / *385,2* — / *532,5*	**1.465,0** / *421,8*	**13,6** / *150,5* яичный **0,2** / *5,5*	**78,7** / *102,5*	**4,1** / *19,4*	—	—	**56,1** / *44,5*	—	—	— / *19,7*
Восточный р. (Est).												
Оренбургская—Orenbourg	5	—	527,2 / 196,1	—	—	—	—	—	—	—	—	—
Уральская—Oural	1	—	11,4 / 4,0	—	—	—	—	—	—	—	—	—
Прибалтійскій р. (Prov. Baltiques).												
С.-Петербургская—St.-Pétersbourg	5	— / 520,0	—	8,2 / 97,5	—	—	—	—	—	—	—	— / 15,0
Центр.-пром. р. (Centre industriel).												
Московская—Moscou	4	179,8 / 212,8	—	4,8 / 48,0	44,6 / 45,0	3,4 / 17,4	—	—	—	—	—	—
Центр-черноз. р. (Centre agricole).												
Воронежская—Voronege	1	—	—	0,2 / 5,5	—	—	—	—	—	—	—	0,94[1] / 4,7
Орловская—Orel	1	2,5 / 0,1	—	0,3 / 3,0	—	—	—	—	—	—	—	—
Тамбовская—Tambof	1	10,7 / 12,3	2,1 / 0,63	—	—	—	—	—	—	—	—	—
Харьковская—Kharkof	2	—	134,8 / 56,5	—	7,9 / 17,0	—	—	—	—	—	—	—
Сѣверо-западный р. (Nord-Ouest).												
Минская—Minsk	1	17,0 / 10,0	—	0,33 / 2,0	—	—	—	—	—	—	—	—
Юго-западный р. (Sud-Ouest).												
Кіевская—Kief	1	— / 12,5	—	—	—	—	—	—	—	—	—	—
Южный р. (Sud).												
Астраханская—Astrakhan	1	27,0 / 13,6	83,0 / 29,1	—	—	—	—	—	—	—	—	—
Бессарабская—Bessarabie	1	22,0 / 15,1	11,5 / 1,15	—	—	0,45 / 0,9	—	—	—	—	—	—
Херсонская—Kherson	3	30,8 / 24,5	11,4 / 11,9	—	17,0 / 21,0	—	—	—	—	—	—	—
Закавказскій р. (Transcaucase).												
Тифлисская—Tiflis	1	12,0 / 10,0	24,0 / 10,0	—	—	—	—	—	—	—	—	—
Туркестанскій р. (Turkestan).												
Самаркандская обл.—Territ. de Samarkande	3	23,0 / 3,9	382,6 / 72,0	—	—	—	—	—	56,1 / 44,5	—	—	—
Сыръ-Дарьинская—Ter. de Syr-Daria	4	209,3 / 71,8	193,2 / 24,7	—	9,2[2] / 19,5	0,2 / 1,1	—	—	—	—	—	—
Западно-Сибирскій р. (Sibérie occidentale).												
Акмолинская обл.—Territ. d'Akmolinsk	1	—	38,6 / 11,5	—	—	—	—	—	—	—	—	—
Томская—Tomsk	3	27,3 / 10,2	45,2 / 4,2	—	—	—	—	—	—	—	—	—

[1]) Желтки консервированные. [2]) Кровяная и мясная мука.

Разряды заведеній по родамъ производствъ и мѣстонахожденію. (Classification des fabriques par régions et d'après le genre de production).	Число заведеній.	Выработанныя кишки и струны изъ нихъ отъ числа тыс. головъ.		Сало топленое (тыс. пуд).				Маргаринъ (тыс. пуд.).	Шкуры разныя невыдѣланныя (т. шт.).	Вываренная кость сухая (т. пуд.).	Мыла: оливковое, олеиновое и др. (т. пуд.).	Мыла мягкія и жидкія (т. пуд.).	Стеаринъ (т. пуд.).	Отбросы разные (шерсть, лоскутья, мездра, рога и т. п.) на сумму т. руб.	Разныя издѣлія, на сумму т. руб.
		Крупнаго скота.	Мелкаго скота.	Рыбій и тюленій жиръ.	Баранье.	Говяжье.	Костяное.								
	1	2	3	36	37	38	39	40	42	45	49	51	55	71	72
Производство салотопное. (Fondoirs de suif). т. пуд. / т. руб.	55	89,0 / 101,4	89,1 / 14,5	72,6 / 254,4	175,2 / 1.101,8	312,8 / 1.612,2	0,2 / 1,1	55,2 / 502,6	213,1 / 401,1	2,0 / 0,2	0,5 / 1,5	0,5 / 1,2	11,5 / 78,2	— / 34,7	— / 272,7
					зак. 14,1 / 2,7	зак. 42,6 / 6,8									
Сѣверный р. (Nord).															
Архангельская—Arkhangel	4	—	—	14,1 / 49,5	—	—	—	—	—	—	—	—	0,3 / 0,9	— / 0,2	—
Восточный р. (Est.).															
Вятская—Viatka	1	—	—	—	—	0,4 / 2,1	—	—	—	—	—	—	—	—	—
Оренбургская—Orenbourg	25	—	30,0 / 7,0	—	115,9 / 735,3	—	—	—	98.0 / 150,2	—	—	—	—	— / 26,2	— / 37,0[1])
					зак. 12,7 / 2,4										
Уфимская—Oufa	1	2,0 / 1,4	1,0 / 0,6	—	—	5,0 / 30,0	0,2 / 1,1	—	—	2,0 / 0,2	—	—	—	—	—
Прибалтійскій р. (Prov. Baltiques).															
С.-Петербургская—St.-Pétersbourg	2	—	—	—	—	268,5 / 1.353,9	—	—	—	—	—	—	—	—	—
Центр.-промышл. р. (Centre industriel).															
Московская—Moscou	1	—	—	—	—	7,0 / 41,8	—	49,1 / 447,2	—	—	—	—	11,2 / 77,3	—	—
Южный р. (Sud).															
Астраханская — Astrakhan	5	—	—	58,5 / 204,9	1,5 / 6,0	—	—	1,0 / 4,0	3,6 / 12,8	—	0,5 / 1,5	0,5 / 1,2	—	—	—
Донская обл.—Ter du Don	6	—	—	—	52,8 / 332,7	—	—	—	111,5 / 238,1	—	—	—	—	— / 8,3	— / 235,7[2])
Херсонская—Kherson	3	87,0 / 100,0	58,1 / 6,4	—	—	31,6 / 183,1	—	5,1 / 51,4	—	—	—	—	—	—	—
Привислинскій р. (Pologne).															
Варшавская—Varsovie	2	—	—	—	—	зак. 42,3 / 6,7	—	—	—	—	—	—	—	—	—
Западно-Сибирскій р. (Sibérie occidentale).															
Акмолинская обл.—Territ. d'Akmolinsk	3	—	—	—	4,8 / 26,8	0,05 / 0,3	—	—	—	—	—	—	—	—	—
Семипалатинская обл.—Territ. de Semipalatinsk	1	—	—	—	зак. 1,4 / 0,8	зак. 0,3 / 0,06	—	—	—	—	—	—	—	—	—
Тобольская—Tobolsk	1	—	—	—	0,2 / 1,0	0,2 / 1,0	—	—	—	—	—	—	—	—	—

[1]) Баранина соленая. [2]) Мясо баранье.

Разряды заведеній по родамъ производствъ и мѣстонахожденію. (Classification des fabriques par régions et d'après le genre de production).	Число заведеній.	Выработанныя кишки крупнаго скота, отъ числа тыс. головъ.	Дубленый товаръ (т. шт.). Подошвенный.	Мостовье (полувалъ). Юфть.	Выростокъ.	Сыромятныя кожи. Сафьянъ. Овчинъ выдѣланныхъ простыхъ (т. шт.).	Сало топленое (т. пуд.). Баранье.	Говяжье.	Клей изъ мездры. Желатинъ (т. пуд.).	Мыло ядровое (т. пуд.). Сальное.	Оливковое, олеиновое и др.	Прочіе сорта мыла (т. пуд.). Наливныя.	Мягкія и жидкія.	Туалетныя.	Свѣчи сальныя. (т. пуд.).	Глицеринъ (т. пуд.)	Разныя издѣлія (на сумму т. руб).
	1	2	8	9, 10	13	17, 16, 30	37	38	43, 41	48	49	50	51	52	53	57	72
Производство мыловаренное, свѣчей изъ сала и другихъ матеріаловъ. (Savonnerie, bougies de suif). т. п. / т. р.	106	17,6 / 5,3	0,5 / 5,7	2,2 / 15,4	1,04 / 9,2	0,9 / 11,9	5,4 / 35,0	16,5 / 94,7	0,43 / 1,9	1.730,3 / 7.007,4	193,0 / 579,2	1.173,8 / 4.599,5	128,2 / 433,2	87,1 / 503,9	8,0 / 63,7	6,9 / 41,0	— / 172,7
			зак. 0,2 / 0,7	юфть. 0,5 / 3,3	зак. 1,6 / 4,0	зак. 0,1 / 0,2	д. п. 1,0	д. п. 23,3	изъ кости. 0,15 / 0,45								отбр. — / 4,0
				конина. зак. 0,2 / 0,5		сафьянъ. 2,5 / 5,0			желат. 3,0 / 60,0								
						овчинъ. 1,0 / 1,0											
Сѣверный р. (Nord).																	
Архангельская—Arkhangel	1	—	—	—	—	—	—	—	—	2,0 / 8,0	—	—	—	—	0.2 / 1,6	—	—
Вологодская—Vologda	1	—	—	—	—	—	—	—	—	1,0 / 4,2	—	0,3 / 1,3	—	—	0,2 / 1,4	—	—
Восточный р. (Est).																	
Вятская—Viatka	1	—	—	—	—	—	—	—	0,3 / 1,5	17,0 / 74,8	—	—	—	—	0,3 / 2,1	—	—
Казанская—Kazan	1	—	—	—	—	—	—	—	—	40,0 / 140,6	—	—	—	3,2 / 16,1	0,15 / 1,1	—	—
Оренбургская—Orenbourg	1	—	—	—	—	—	—	—	—	7,0 / 30,8	—	4,6 / 18,3	—	—	—	—	— / 11,3
Пермская—Perm	3	—	0,5 / 5,7	—	1,04 / 9,2	0,9 / 11,0	—	6,2 / 37,2	0,13 / 0,4	55,5 / 242,4	—	—	—	—	0,7 / 5,0	—	—
								д. п. 1,5	изъ кости. 0,15 / 0,45								
Самарская—Samara	2	—	—	—	—	—	—	—	—	5,0 / 15,0	—	—	—	10,0 / 60,0	—	—	—
Уфимская—Oufa	1	—	—	—	—	—	—	—	—	32,0 / 121,2	—	—	—	—	—	—	—
Прибалтійскій р. (Prov. Baltiques).																	
Лифляндская—Livonie	1	—	—	—	—	—	—	—	—	41,0 / 164,0	—	—	12,0 / 33,0	—	0,7 / 5,3	—	— / отбр. — / 4,0
С.-Петербургская—S-Petersbourg	4	—	—	—	—	—	—	0,7 / 3,7	Желатинъ. 3,0 / 60,0	296,3 / 1.193,9	—	730,7 / 3.125,0	0,6 / 2,2	—	—	—	15,0 [1]) / 10,5 / 0,8 [2]) / 17,2
Центр.-промыш. р. (Centre industriel).																	
Калужская—Kalouga	1	—	—	—	—	—	—	—	—	15,3 / 63,0	—	—	—	0,2 / 2,4	—	—	—
Костромская—Kostroma	2	—	—	—	—	—	—	д. п. 0,7	—	3,2 / 12,8	4,0 / 16,8	—	3,0 / 9,0	—	—	—	—
Московская—Moscou	3	—	—	—	—	—	—	—	—	438,6 / 1.957,7	67,2 / 294,0	16,8 / 67,0	28,6 / 125,0	0,5 / 5,0	4,5 / 38,7	5,0 / 30,8	50,4 [3]) / 1,7 / 29,7 [4]) / 130,5
Смоленская—Smolensk	2	—	—	—	—	—	—	—	—	1,1 / 4,3	—	4,2 / 12,6	—	—	—	—	—
Ярославская—Jaroslav	1	—	—	—	—	—	—	—	—	—	—	49,3 / 185,4	—	—	—	—	—
Централ.-черноз. р. (Centre agricole).																	
Воронежская—Voronège	1	—	—	—	—	—	—	—	—	3,0 / 10,5	—	—	—	—	—	—	—
Курская—Koursk	1	—	—	—	—	—	—	—	—	—	13,8 / 43,0	—	—	—	—	—	—
Орловская—Orel	2	—	—	—	—	—	—	—	—	46,7 / 160,3	—	—	—	—	—	—	—
Пензенская—Penza	2	—	—	—	—	—	—	—	—	36,4 / 181,1	—	—	—	2,0 / 12,0	—	—	—

[1]) Кристаллическая сода, тыс. пуд. [2]) Волосъ, тыс. пуд. [3]) Мыльный щелокъ, тыс. пуд. [4]) Искусственное гарное масло, тыс. пуд.

Разряды заведеній по родамъ производствъ и мѣстонахожденію. (Classification des fabriques par régions et d'après le genre de production).	Число заведеній.	Выработан. кишки крупн. скота, отъ числа тыс. головъ.	Дубленый товаръ (т. шт.). Подошвенный.	Мостовье (полувалъ).	Юфть. Конина крупная.	Выростокъ.	Сафьянъ (т. шт.).	Сыромятныя кожи (т. шт.).	Овчинъ выдѣланныхъ простыхъ (т. шт.).	Сало топленое: Говяжье. Баранье (т. пуд.).	Мыло ядровое (т. пуд.). Сальное.	Оливковое, олеиновое и др.	Прочіе сорта мыла (т. пуд.). Наливныя.	Мягкія и жидкія.	Туалетныя.	Свѣчи сальныя (т. пуд.).	Глицеринъ (т. пуд.).	Разныя издѣлія, на сумму т. руб.
	1	2	8	9	10, 11	13	16	17	30	38, 37	48	49	50	51	52	53	57	72
Полтавская—Poltava	1	—	—	—	—	—	—	—	—	—	18,1 / 78,3	—	—	—	—	0,5 / 3,5	—	—
Рязанская—Riazan	1	—	—	—	—	—	—	—	—	—	50,0 / 150,0	—	—	—	—	—	—	—
Саратовская—Saratof	2	—	—	—	—	—	—	—	—	—	80,5 / 307,2	—	—	—	—	—	1,0 / 5,1	2,0 [1] / 1,5
Симбирская - Simbirsk	1	—	—	—	—	—	—	—	—	—	18,0 / 80,8	—	—	—	—	—	—	—
Тамбовская—Tambof	3	—	—	—	—	—	—	—	—	д. п. 3,3	16,3 / 56,6	—	2,6 / 10,5	2,0 / 8,0	—	—	—	—
Черниговская—Tchernigof	4	—	—	—	—	—	—	—	—	—	2,0 / 7,0	—	19,6 / 75,7	—	—	—	—	—
Харьковская—Kharkof	1	—	—	—	—	—	—	—	—	—	23,5 / 97,7	—	—	—	—	—	—	—
Сѣверо-западный р. (Nord-Ouest).																		
Виленская—Vilna	3	—	—	—	—	—	—	—	—	—	8,9 / 33,3	—	—	—	—	—	—	—
Витебская - Vitebsk	2	—	—	—	—	—	—	—	—	—	16,0 / 54,5	—	—	—	—	—	—	—
Ковенская—Kovno	5	—	—	—	—	—	—	—	—	д. п. 3,0	13,7 / 47,9	6,2 / 24,7	—	—	—	0,2 / 1,2	—	—
Минская—Minsk	2	—	—	—	—	—	—	—	—	—	1,0 / 4,4	—	53,0 / 185,6	—	4,5 / 37,0	—	—	—
Южный р. (Sud).																		
Астраханская—Astrakhan	3	17,6 / 5,3	—	—	—	—	—	—	—	6,0 / 34,9 баранье 5,4 / 35,0	32,2 / 128,8	3,5 / 14,0	12,0 / 34,0	—	0,4 / 1,6	0,5 / 3,4	—	—
Донская обл.—Ter du Don	6	—	—	—	—	—	—	—	—	—	206,7 / 638,2	—	107,8 / 351,2	1,1 / 3,2	63,7 / 352,6	—	0,9 / 5,1	—
Екатеринославская—Ekaterinoslav	3	—	—	—	—	—	—	—	—	—	13,0 / 50,0	—	10,5 / 36,8	—	2,6 / 17,2	—	—	—
Херсонская—Kherson	5	—	—	—	—	—	—	—	—	—	70,0 / 286,0	—	137,0 / 421,0	70,0 / 213,1	—	—	—	—
Привислинскій р. (Pologne).																		
Варшавская—Varsovie	3	—	—	—	—	—	—	—	—	—	41,5 / 130,5	—	—	—	—	—	—	—
Ломжинская—Lomja	2	—	—	—	—	—	—	—	—	—	5,1 / 20,1	—	—	—	—	0,03 / 0,2	—	—
Петроковская—Pétrokof	2	—	—	—	—	—	—	—	—	—	0,5 / 5,2	21,5 / 88,8	—	2,4 / 11,9	—	—	—	—
Сѣдлецкая—Siédletz	1	—	—	—	—	—	—	—	—	—	—	12,5 / 47,8	—	—	—	—	—	—
Закавказскій р. (Transcaucase).																		
Карсская обл.—Ter. Kars	2	—	—	—	—	—	—	—	—	—	12,6 / 38,0	—	—	—	—	—	—	—
Кутаисская—Koutaïs	1	—	—	—	—	—	—	—	—	—	6,0 / 24,6	—	—	—	—	—	—	—
Тифлисская—Tiflis	3	—	—	2,2 / 15,4	0,5 / 3,3	—	2,5 / 5,0	1,0 / 1,0	—	д. п. 13,0	10,0 / 35,0	62,8 / 270,1	17,0 / 51,0	—	—	—	—	—
Туркестанскій р. (Tourkestan).																		
Сыръ-Дарьинская обл.—Ter. Syr-Daria	2	—	—	—	—	—	—	—	—	—	5,5 / 22,2	—	—	—	—	—	—	—
Западно-Сибирскій р. (Sibérie-Occid.).																		
Тобольская—Tobolsk	3	—	—	—	—	—	—	—	—	3,6 / 18,9 д. п. 0,25	7,9 / 30,2	—	0,55 / 1,5	8,5 / 27,8	—	—	—	—
Томская—Tomsk	3	—	з. 0,2 / 0,7	—	конина крупн. з. 0,2 / 0,5	з. 1,6 / 4,0	—	—	з. 0,1 / 0,2	д. п. 1,5 баранье д. п. 1,0	3,2 / 13,9	—	7,8 / 22,6	—	—	—	—	—
Тургайская обл.—Ter. Tourgaï	1	—	—	—	—	—	—	—	—	—	1,0 / 3,8	—	—	—	—	—	—	—
Восточно-Сибирскій р. (Sibérie-Orientale).																		
Закаспійская обл.—Ter. Transkaspie	8	—	—	—	—	—	—	—	—	—	18,0 / 77,4	1,5 / 7,0	—	—	—	0,03 / 0,24	—	—
Иркутская—Irkoutsk	1	—	—	—	—	—	—	—	—	—	6,0 / 25,8	—	—	—	—	—	—	—
Якутская обл.—Ter. Iakoutsk	1	—	—	—	—	—	—	—	—	—	2,0 / 11,4	—	—	—	—	—	—	—

[1]) Кристаллическая сода (тыс. пуд.).

Разряды заведеній по родамъ производствъ и мѣстонахожденію. (Classification des fabriques par régions et d'après le genre de production).	Число заведеній.	Сало топлен. (т.п.). Говяжье.	Сало топлен. (т.п.). Костяное.	Желатинъ, (тыс. пуд.).	Клей, (тыс. пуд,). Изъ мездры.	Клей, (тыс. пуд,). Изъ кости.	Вываренная кость сухая, (тыс. пуд.).	Костяная и роговая мука, (тыс. пуд.).	Костяной уголь, (т. п.).	Мыло ядровое, (т. п.). Сальное.	Мыло ядровое, (т. п.). Оливковое, олеиновое и др.	Прочіе сорта мыла, мягкія и жидкія, (тыс. пуд.).	Свѣчи парафиновыя, (тыс. пуд.).	Стеаринъ, (тыс. пуд.).	Олеиновая кислота и олеинъ, (тыс. пуд.).	Глицеринъ, (тыс. пуд.).	Стеариновыя свѣчи, (тыс. пуд.).	Свѣчи пальмовыя, (тыс. пуд.).	Отбросы разные (шерсть, лоскутья, мездра, рога и т. п.), на сумму тыс. руб.	Разныя издѣлія, на сумму тыс. руб.
	1	38	39	41	43	44	45	46	47	48	49	51	54	55	56	57	58	59	71	72
Производство стеарина и стеариновыхъ свѣчей (Stéarinerie, bougies de stêarine). т. п.	9	—	—	—	—	—	—	—	—	**1,2**	**275,6**	**10,1**	**2,0**	**138,7**	**614,4**	**187,8**	**1.143,5**	**39,0**	—	—
т. р.										*5,1*	*937,1*	*40,3*	*16,0*	*1.373,9*	*3.158,1*	*1.943,2*	*11.825,9*	*280,8*		*17,0*
														д. п. 26,0						
Восточный р. (Est). Казанская—Kazan	1	—	—	—	—	—	—	—	—	1,2 / 5,1	275,6 / 937,1	10,1 / 40,3	—	6,6 / 52,7	282,0 / 1.129,8	93,2 / 1.211,8	495,1 / 4.951,0	25,1 / 150,8	—	—
Прибалтійскій р. (Povinces Baltiques). С.-Петербургск.-S.-Petersbourg	2	—	—	—	—	—	—	—	—	—	—	—	—	131,2 / 1.313,2	197,4 / 1.232,5	60,9 / 521,3	373,4 / 4.033,0	8,4 / 80,0	—	12,0 [1] / 10,0
Центр.-промышл. р. (Centre industriel). Московская—Moscou	1	—	—	—	—	—	—	—	—	—	—	—	—	—	120,0 / 720,0	32,0 / 200,0	230,0 / 2.400,0	5,5 / 50,0	—	—
Сѣверо-западн. р. (Nord-Ouest). Минская—Minsk	1	—	—	—	—	—	—	—	—	—	—	—	—	—	—	—	9,2 / 97,0	—	—	—
Юго-западный р. (Sud-Ouest). Волынская—Volhynie	2	—	—	—	—	—	—	—	—	—	—	—	2,0 / 16,0	—	—	—	6,0 / 60,0	—	—	—
Южный р. (Sud). Херсонская—Kherson	2	—	—	—	—	—	—	—	—	—	—	—	—	0,9 / 8,0	15,0 / 75,8	1,7 / 10,1	29,8 / 284,9	—	—	— [2] / 7,0
														д. п. 26,0						
Обработка кости: производство изъ кости сала, клея и желатина; (костемольн. и костеобжигательное) (Produits d'os: graisse, colle, gélatine, os bruts moulus, charbon d'os etc.). т. п.	23	**0,43**	**305,7**	**16,9**	**9,24**	**741,2**	**124,8**	**2.971,3**	**234,9**	**66,2**	**8,8**	—	—	**18,8**	**23,4**	**5,0**	—	—	—	**3,8 [3]**
т. р.		*2,5*	*1.276,4*	*375,8*	*39,4*	*2.154,4*	*61,3*	*1.474,1*	*221,2*	*278,1*	*46,6*			*169,2*	*136,6*	*29,9*			*6,9*	*4,7*
			д. п. 0,33																	
Восточный р. (Est.). Самарская—Samara	1	—	15,6 / 72,0	—	—	72,5 / 215,0	—	283,6 / 108,2	—	—	—	—	—	—	—	—	—	—	— / 1,3	—
Прибалтійскій р. (Provinces Baltiques). Лифляндская—Livonie	1	—	11,7 / 54,7	—	—	25,8 / 86,1	—	92,8 / 60,2	—	—	—	—	—	—	—	—	—	—	— / 0,6	—
С.-Петербургск.-St.-Pétersbourg	2	—	121,5 / 461,5	6,2 / 127,0	—	166,4 / 399,1	—	841,1 / 423,7	113,5 / 102,2	—	—	—	—	—	—	—	—	—	3,8 / 4,7	—
Центр.-промышл. р. (Centre industriel). Московская—Moscou	4	0,43 / 2,5	37,5 / 199,2	3,7 / 93,4	—	66,7 / 218,9	—	212,0 / 88,0	—	—	—	—	—	—	—	—	—	—	—	—
Ярославская—Jaroslav	2	—	27,2 / 103,4	—	—	51,3 / 153,4	—	311,4 / 157,5	75,7 / 75,7	66,2 / 278,1	—	—	—	—	2,2 / 9,7	2,13 / 12,8	—	—	—	—
Центр.-черноз. (Centre agricole). Тамбовская—Tambof	2	—	15,0 / 67,5	—	—	35,0 / 112,0	—	220,0 / 106,0	40,2 / 35,5	—	8,8 / 46,6	—	—	—	—	—	—	—	—	—
			д. п. 0,33																	
Харьковская—Kharkof	1	—	2,3 / 8,2	—	0,04 / 0,16	8,7 / 28,0	11,1 / 4,5	25,5 / 15,3	1,5 / 3,4	—	—	—	—	—	—	—	—	—	— / 0,4	—
Черниговская—Tchernigof	1	—	0,02 / 0,1	—	—	—	—	—	4,0 / 4,4	—	—	—	—	—	—	—	—	—	—	—
Сѣверо-западный р. (Nord-Ouest). Ковенская—Kovno	1	—	14,0 / 60,0	—	—	37,4 / 110,0	—	170,0 / 85,0	—	—	—	—	—	—	—	—	—	—	—	—
Южный р. (Sud). Херсонская—Kherson	1	—	10,0 / 45,0	1,0 / 4,0	2,5 / 7,5	30,0 / 90,0	—	40,0 / 16,0	—	—	—	—	—	—	—	—	—	—	—	—
Привислинскій р. (Pologne). Варшавская—Varsovie	2	—	16,0 / 60,9	6,0 / 151,4	0,9 / 2,8	—	113,7 / 56,8	—	—	—	—	—	—	—	—	—	—	—	— / 4,6	—
Ломжинская—Lomja	1	—	4,8 / 16,9	—	—	10,8 / 26,9	—	53,5 / 27,4	—	—	—	—	—	—	—	—	—	—	—	—
Петроковская—Pétrokof	3	—	30,1 / 127,0	—	5,8 / 28,9	236,6 / 715,0	—	716,4 / 382,5	—	—	—	—	—	18,8 / 169,2	21,2 / 126,9	2,9 / 17,1	—	—	—	—
Сувалкская—Souvalki	1	—	—	—	—	—	—	5,0 / 4,3	—	—	—	—	—	—	—	—	—	—	—	—

[1]) Смола. [2]) Ремонтъ. [3]) Сѣрно-кислый аммоній.

Разряды заведеній по родамъ производствъ и мѣстонахожденію. (Classification des fabriques par régions et d'après le genre de production).	Число заведеній.	Воскъ отбѣленный (т. пуд.).	Свѣчи восковыя (т. пуд.).	Щетки (тыс. дюж.). Крупныя.	Щетки (тыс. дюж.). Мелкія.	Кисти (т. дюж.).	Волосъ (т. пуд.).	Пухъ (т. пуд.).	Перо (т. пуд.).	Щетина (т. пуд.).	Отбросы разные (шерсть, лоскутья, мездра, рога и т. п.) на сумму т. руб.	Разныя издѣлія, на сумму т. руб.
	1	60	61	62	63	64	67	68	69	70	71	72
Сортировка и обработка волоса, пуха, пера и щетины и производство щетокъ и кистей. (Fab. d'épuration et triage de crins, poils, duvet, plumes et soies de porc, fab. de brosses, pinceaux etc.). т. п. / т. р.	43	—	—	29,9 / 203,0	35,0 / 107,7	30,3 / 76,7	3,7 / 67,9	3,7 / 141,1	10,4 / 171,1	35,1 / 1.487,5	— / 12,7 [1]) — / 3,1 [2])	—
Сѣверный р. (Nord).												
Вологодская—Vologda	5	—	—	—	—	—	—	—	—	4,13 / 286,4	—	—
Восточный р. (Est).												
Пермская—Perm	3	—	—	—	—	—	0,2 / 8,0	1,15 / 44,25	3,2 / 59,0	0,1 / 4,0	—	—
Прибалтійскій р. (Provinces Baltiques).												
Лифляндская—Livonie	1	—	—	12,3 / 49,2	24,6 / 49,1	—	—	—	—	—	—	—
Центр.-промышл. р. (Centre industriel).												
Владимірская—Vladimir	1	—	—	1,05 / 13,5	0,45 / 0,2	2,1 / 0,65	—	—	—	—	4,6 [2]) / 3,1	—
Центр.-черноз. р. (Centre agricole).												
Полтавская—Poltava	1	—	—	0,08 / 0,7	0,25 / 1,5	2,0 / 6,3	—	—	—	—	—	—
Рязанская—Riazan	1	—	—	—	—	—	—	1,6 / 51,9	4,24 / 43,1	—	—	—
Саратовская—Saratof	1	—	—	—	—	—	—	—	—	7,1 / 255,3	—	—
Черниговская—Tchernigof	2	—	—	—	—	—	—	—	—	4,9 / 268,7	—	—
Сѣверо-западный р. (Nord-Ouest).												
Витебская—Vitebsk	8	—	—	—	0,1 / 0,2	4,9 / 9,8	3,5 / 59,9	1,0 / 45,0	3,0 / 69,0	8,0 / 286,0	— / 6,5 [1])	—
Ковенская—Kovno	1	—	—	—	—	—	—	—	—	0,4 / 14,0	—	—
Минская—Minsk	1	—	—	—	—	—	—	—	—	1,6 / 70,0	0,3 [1]) / 1,2	—
Могилевская—Mohilef	1	—	—	—	—	—	—	—	—	0,22 / 8,5	—	—
Привислинскій р. (Pologne).												
Варшавская—Varsovie	3	—	—	16,3 / 137,6	7,4 / 45,7	21,2 / 59,4	—	—	—	—	—	—
Ломжинская—Lomja	2	—	—	0,17 / 2,0	0,2 / 1,0	0,13 / 0,5	—	—	—	1,3 / 37,0	— / 2,5 [1])	—
Радомская—Radom	1	—	—	—	2,0 / 10,0	—	—	—	—	—	—	—
Сувалкская—Souvalki	6	—	—	—	—	—	—	—	—	4,9 / 189,3	— / 2,5 [1])	—
Сѣдлецкая—Siédletz	5	—	—	—	—	—	—	—	—	2,5 / 68,3	—	—
Производство воскобойное, воскобѣлильное и восковыхъ свѣчей. (F. de cire, bougies de cire). т. п. / т. р.	30	82,12 / 2.114,1 зак. 0.2 / 0,4 д. п. 110,6	241,4 / 7.680,0	—	—	—	—	—	—	—	— / 6,3	— / 16,3 д. п. 0,5
Восточный р. (Est).												
Вятская—Viatka	1	—	9,0 / 253,2	—	—	—	—	—	—	—	—	—
Пермская—Perm	3	д. п. 13,6	16,5 / 575,5	—	—	—	—	—	—	—	—	—

[1]) Свиной пухъ. [2]) Лапингъ.

Разряды заведеній по родамъ производствъ и мѣстонахожденію. (Classification des fabriques par régions et d'après le genre de production).	Число заведеній.	Мука роговая (въ т. пуд.).	Воскъ отбѣленный (въ т. пуд.).	Свѣчи восковыя (въ т. пуд.).	Роговые гребни (въ т. дюж.).	Разныя издѣлія изъ рога и кости. въ (т. дюж..)	Отбросы разные (шерсть, лоскутья, мездра, рога и т. п.) (въ т. руб.).	Прочіе изготовляемые завед. товары и издѣлія (въ т. руб.).
	1	46	60	61	65	66	71	72
Центр.-промышл. р. (Centre industriel).								
Калужская—Kalouga	1	—	0,9 / 2,04	0,1 / 2,7	—	—	1,45 [1]) / 5,7	—
Костромская—Kostroma	1	—	—	10,0 / 312,7	—	—	—	—
Московская—Moscou	5	—	80,0 / 2.075,9	51,2 / 1.671,2	—	—	—	— [2]) / 9,1
Смоленская—Smolensk	1	—	—	9,4 / 275,7	—	—	— / 0,07	—
Центрально-черноземн. р. (Centre agricole).								
Воронежская—Voronège	1	—	д. п. 7,9	18,4 / 520,8	—	—	—	—
Курская—Koursk	1	—	д.п. 21,7	21,1 / 571,8	—	—	—	—
Пензенская—Penza	1	—	д. п. 4,6	9,4 / 314,9	—	—	—	—
Полтавская—Poltava	1	—	д.п. 15,0	14,0 / 308,0	—	—	—	—
Саратовская—Saratof	1	—	д.п. 9,0	15,9 / 432,0	—	—	—	—
Тамбовская—Tambof	1	—	д.п. 7,6	22,8 / 743,8	—	—	—	д. п. 0,5 пуд. [3]) / —
Тульская—Toula	4	—	1,02 / 30,1	12,4 / 396,5	—	—	— / 0,5	—
Черниговская—Tchernigof	1	—	з. 0,2 / *0,4* д.п. 6,2	7,4 / 238,4	—	—	—	—
Харьковская—Kharkof	2	—	0,2 / 6,1 д.п. 19,6	18,0 / 568,3	—	—	—	—
Сѣверо-западный р. (Nord-Ouest).								
Витебская—Vitebsk	1	—	—	3,0 / 94,2	—	—	—	—
Южный р. (Sud).								
Терская обл.—Ter du Terek	1	—	д.п. 1,7	2,8 / 88,9	—	—	—	—
Закавказскій р. (Transcaucase).								
Тифлисская—Tiflis	2	—	д.п. 3,7	4,3 / 171,4	—	—	—	— / 7,2 [4])
Западно-Сибирскій р. (Sibérie Ocidentale).								
Акмолинская обл.—Ter. d'Akmolinsk	1	—	—	4.7 / 140,0	—	—	—	—
Производство гребней и разныхъ издѣлій изъ рога. (F. de peignes et ouvrages de corne). т. пуд. / т. руб.	**8**	**4,7** / *4,7*	—	—	**271,5** / *213,9*	**3,3** / *127,5*	— / *0,1*	—
Прибалтійскій р. (Prov. Baltiques).								
Курляндская—Courlande	1	4,7 / 4,7	—	—	—	1,6 / 74,1	—	—
Центр.-промышл. р. (Centre industriel).								
Костромская—Kostroma	2	—	—	—	40,05 / 17,9	—	— / 0,1	—
Московская - Moscou	1	—	—	—	75,0 / 83,0	—	—	—
Привислинскій р. (Pologne).								
Варшавская—Varsovie	3	—	—	—	156,4 / 113,0	—	—	—
Петроковская—Petrokof	1	—	—	—	—	1,7 / 53,4	—	—

[1]) Медь паточный. [2]) Отбѣл. фитилей отъ огарковъ восков. свѣчей. [3]) Фитиль крученый. [4]) Парафинъ.

	Изготовлено (Production). На продажу за свой счетъ. (Pour marché, à vendre). Вѣсомъ. Счетомъ. Quantité.	Тыс. руб. Mill. roubles.	Для дальнѣйшей перераб. на тѣхъ же фабрикахъ. (Pour l'élaboration suivante dans les mêmes fabriques). Вѣсомъ. Счетомъ. Quantité.	По заказамъ изъ чужихъ матеріаловъ. (Sur la commande des matières d'autres). Вѣсомъ. Счетомъ. Quantité.	Выручено по заказамъ. (Recette de la commande). Тыс. руб. Mill. roubles.
1. Всего заведеній по X группѣ 1.153.					
Выработанныя кишки и струны изъ кишекъ. (Boyaux et cordes de boyeaux):					
2. Крупнаго скота. (De gros animeaux)	668,0	491,9	—	—	—
т. гол.	—	532,5	—	—	—
3. Мелкаго скота. (De petites animeaux) т. гол.	1.554,1	436,3	—	—	—
Альбуминъ. (Albumine):					
4. Кровяной. (De sang) т. пуд.	13,6	150,5	—	—	—
5. Яичный. (D'oeuf) т. пуд.	0,2	5,5	—	—	—
6. Кровь сушеная. (Sang coagulé) т. пуд.	80,2	103,4	—	—	—
Дубленый товаръ. (Peaux tannées):					
7. Ременный. (Courroies) т. шт.	50,7	1.128,9	0,6	0,05	0,05
8. Подошвенный. (Semelles) т. шт.	1.575,8	32.561,8	185,6	15,0	30,1
9. Мостовье (полувалъ). (P. de boeuf et vache) т. шт.	678,1	7.200,4	22,6	140,0	165,5
10. Юфть. (Cuir russe) т. шт.	1.159,2	9.821,1	182,6	86,5	114,3
11. Конина крупная. (P. de cheval grandes) т. шт.	332,6	2.642,6	167,4	88,9	94,4
12. Конина мелкая (P. de cheval petites) т. шт.	220,6	1.251,5	39,9	85,0	43,4
13. Выростокъ. (P. tannés de bouvillon) т. шт.	477,2	2.390,2	56,4	10,9	16,0
14. Опоекъ. (P. de veau) т. шт.	656,8	1.825,4	120,9	69,2	41,1
15. Разные другіе сорта. (Autres sortes de p. t.) т. шт.	258,6	843,0	35,5	14,7	7,0
16. Сафьянъ. (Maroquin) т. шт.	669,5	669,2	—	55,0	15,3
17. Сыромятныя кожи (P. mégissées) т. шт.	41,5	604,4	69,4	1,7	3,3
18. Лайка и замша. (P. glacées et chamoisées) т. шт.	913,0	1.473,4	40,0	60,7	28,4
19. Лакированныя кожи (P. vernies) т. шт.	24,6	493,5	—	16,9	22,6
20. Гамбургскій товаръ, шагрень и пр. (Cuir de Hambourg, chagrin etc.) т. пуд.	162,2	3.447,6	36,4	36,5	76,6
21. Заготовки сапожныя. (P. découpées pour chaussures) т. паръ	2.191,7	3.266,0	299,3	145,4	36,9
22. Козырки. (Visières de casquettes) т. шт.	2.298,9	114,4	—	—	—
23. Ремни разные. (Courroies diverses) т. пуд.	14,6	679,1	—	0,15	0,2
24. Шорн. товаръ разный. (Articles de harnachement et de sellerie) т. пуд.	—	5.566,4	—	—	—
25. Перчатки. (Gants de p.) т. паръ.	444,1	457,5	—	—	—
26. Рукавицы. (Moufles de p.) т. паръ.	641,9	309,9	—	—	—
27. Предм. обуви. (Chaussures) т. паръ.	4.228,1	14.434,0	—	645,1	1.165,4
28. Чемоданы, дорожн. предм. (Valises, malles, articles de voyage) т. руб.	—	307,1	—	—	—
29. Разн. мелкіе, особо не поим. предм. изъ кожи. (Autres non dénommés menus articles de cuir) т. руб.	—	447,0	—	—	—
Овчинъ выдѣланныхъ. (P. de mouton préparés):					
30. Простыхъ. (Ordinaires) т. шт.	356,6	554,5	187,2	4,5	9,0
31. Мерлушекъ. (Astrakhan) т. шт.	517,7	296,4	—	92,2	16,4
32. Выдѣлан. шкуръ друг. животныхъ. (Peaux préparés d'autres animaux) т. шт.	2.412,8	806,6	588,9	508,8	37,0
33. Полушубковъ и др. овчин. издѣл. (Pelisses et ouvrages de p. de mouton) т. шт.	131,2	701,2	—	33,5	33,5

	Изготовлено (Production). На продажу за свой счетъ. (Pour marché, à vendre). Вѣсомъ. Счетомъ. Quantité.	Тыс. руб. Mill. roubles.	Для дальнѣйшей перераб. на тѣхъ же фабрикахъ. (Pour l'élaboration suivante dans les mêmes fabriques). Вѣсомъ. Счетомъ. Quatinté.	По заказамъ изъ чужихъ матеріаловъ. (Sur la commande des matières d'autres). Вѣсомъ. Счетомъ. Quantité.	Выручено по заказамъ. (Recette de la commande). Тыс. руб. Mill. roubles.
34. Шубъ и мѣховъ (подобр. шкурки) друг. животн. (Ouvrages de pelleteries, vêtements en fourrures) т. шт.	399,8	1.372,0	—	470,5	22,0
35. Мелкихъ мѣхов. изд. (воротники, шапки и т. п.). (Menus ouvrages de fourrure: collets, bonnets etc.) т. шт.	41,0	258,4	—	—	—
Сало топленое. (Graisse fondue):					
36. Рыбій и тюленій жиръ. (Huile de poisson et de phoque) т. пуд.	72,6	254,4	—	—	—
37. Сало баранье. (Graisse de mouton) т. пуд.	181,1	1.139,7	2,0	14,1	2,7
38. Сало говяжье (Gr. de boeuf) т. пуд.	337,0	1.748,1	28,0	42,6	6,8
39. » костяное. (Gr. d'os) т. пуд.	306,7	1.280,7	0,33	—	—
40. Маргаринъ. (Margarine) т. пуд.	55,2	502,6	—	—	—
41. Желатинъ. (Gélatine) т. пуд.	21,4	480,8	—	—	—
42. Шкуры разн. не выдѣлан. (peaux diverses non préparées) т. шт.	269,2	445,6	—	—	—
Клей. (Colle):					
43. Изъ мездры. (C. forte) т. пуд.	47,9	249,0	—	0,03	0,15
44. Изъ кости. (C. d'os) т. пуд.	741,8	2.155,9	—	—	—
45. Вываренная кость сухая. (Os extrait et seché) т. пуд.	128,3	61,7	—	—	—
46. Кост. и рогов. мука. (Os et corne moulus) т. пуд.	2.982,0	1.483,1	—	—	—
47. Костян. уголь. (Charbon d'os) т. пуд.	234,9	221,2	—	—	—
Мыло ядровое. (Savon salé):					
48. Сальное. (De graisse) т. пуд.	1.820,9	7.391,6	—	—	—
49. Олеиновое, оливков. и др. (D'oléine, d'huile etc.) т. пуд.	477,9	1.564,4	—	—	—
Прочіе сорта мыла. (Autres especes de savon):					
50. Наливныя. (Rempli) т. пуд.	1.175,8	4.607,0	—	—	—
51. Мягкія и жидкія. (S. liquide) т. пуд.	138,8	474,7	—	—	—
52. Туалетныя. (S. de toilette) т. пуд.	87,1	503,9	—	—	—
53. Свѣчи сальн. (Bougies de suif) т. пуд.	9,5	74,2	—	—	—
54. » параф. (Boug. de paraphine) т. пуд.	2,0	16,0	—	—	—
55. Стеаринъ. (Stéarine) т. пуд.	169,0	1.621,3	—	—	—
56. Олеин. кислота и олеинъ. (Oléine, acidi oléique) т. пуд.	637,8	3.294,7	—	—	—
57. Глицеринъ. (Glicerine) т. пуд.	199,7	2.014,1	—	—	—
58. Стеарин. свѣчи. (Bougies de stéarine) т. пуд.	1.143,5	11.825,9	—	—	—
59. Пальмовыя. (Boug. de palmétine) т. п.	39,0	280,8	—	—	—
60. Воскъ отбѣл. (Cire blanchie) т. пуд.	82,1	2.114,1	110,6	0,2	0,4
61. Свѣчи воск. (Boug. de cire) т. пуд.	241,4	7.680,0	—	—	—
Щетки. (Brosses):					
62. Крупныя. (Grandes) т. дюж.	61,0	264,0	—	—	—
63. Мелкія. (Petites) т. дюж.	35,0	107,7	—	—	—
64. Кисти. (Pinceaux) т. дюж.	30,3	76,7	—	—	—
65. Гребни рог. (Peignes de corne) т. д.	271,5	213,9	—	—	—
66. Разн. изд. изъ рога и кости. (Ouvr. divers de corne et d'os) т. дюж.	3,3	127,5	—	—	—
Количество выработаннаго. (Trié et épuré):					
67. Волоса. (Crin) т. пуд.	3,7	67,9	—	—	—
68. Пуха. (Duvet) т. пуд.	6,8	266,1	—	—	—
69. Пера. (Plumes) т. пуд.	10,4	171,1	—	—	—
70. Щетины. (Soies de porc) т. пуд.	35,1	1.487,5	—	—	—
71. Отбросы разн. (шерсть, лоскутья, мездра, рога и т. п.). (Déchets divers: laine, rognures, cornes etc.) т. руб.	—	1.318,1	—	—	5,4
72. Разныя изд. (Ouvrages divers) т. р.	—	571,8	—	—	7,4

Группа XIa. Сводная таблица A общихъ свѣдѣній о заведеніяхъ по обработкѣ питательныхъ веществъ по производствамъ, необложеннымъ акцизомъ.

Gr. XIa. Tabl. A. Industries d'alimentation non soumises aux contributions indirectes (droits d'accise).

Разряды заведеній по родамъ производствъ и мѣстонахожденію. (Classification des fabriques par régions et d'après le genre de production).	Число заведеній.	Сумма производства въ тысячахъ рублей.	Выручка по заказамъ въ тысячахъ рублей.	Число рабочихъ. Работавшихъ при заведеніи. Мужчинъ. Взросл.	Мужчинъ. Малол.	Женщинъ. Взросл.	Женщинъ. Малол.	ВСЕГО (обоего пола).	Работавшихъ внѣ заведенія (на сторонѣ).	Паровые котлы. Число котловъ.	Поверхность нагрѣва (кв. фут.).	Число паровыхъ: неподвижныхъ машинъ, локомобилей и турбинъ паровыхъ. Число ихъ.	Число силъ.
	1	2	3	4	5	6	7	8	9	10	11	12	13
Мукомольное производство (Meunerie).	**1.509**	**413.009,1**	**5.394,6**	**35.332**	**301**	**604**	**4**	**36.241**	**543**	**1.423**	**1.037,270**	**1.123**	**104.465**
Сѣверный р. (Nord).													
Вологодская—Vologda	2	5,0	10,9	12	—	—	—	12	—	2	695	2	40
Новгородская—Novgorod	1	105,1	1,8	6	—	—	—	6	—	—	—	—	—
Олонецкая—Olonetz	2	85,0	1,5	15	—	—	—	15	—	1	74	1	6
Псковская—Pskof	1	—	2,0	4	—	—	—	4	—	—	—	—	—
Итого—Total	6	195,1	16,2	37	—	—	—	37	—	3	769	3	46
Восточный р. (Est).													
Вятская—Viatka	3	45,5	5,0	17	—	—	—	17	—	2	1.302	2	46
Казанская—Kazan	8	3.968,6	52,6	291	12	—	—	303	—	9	6.336	5	721
Оренбургская—Orenbourg	32	16.272,1	129,2	1.605	2	19	—	1.626	—	40	37.549	32	4.355
Пермская—Perm	30	15.978,8	34,5	1.103	—	28	1	1.132	201	26	21.096	24	2.647
Самарская—Samara	54	24.732,6	140,8	2.374	18	7	—	2.399	—	58	47.064	49	5.301
Уральская обл.—Territ. d'Oural	4	99,4	35,2	74	—	—	3	77	—	1	950	1	150
Уфимская—Oufa	23	2.177,7	47,1	272	2	—	—	274	—	11	5.183	9	588
Итого—Total	154	63.274,6	444,3	5.736	34	54	4	5.828	201	147	119.480	112	13.808
Прибалтійскій р. (Prov. Baltiques).													
Курляндская—Courlande	3	520,0	19,5	56	—	5	—	61	—	3	1.763	3	172
Лифляндская—Livonie	7	49,8	85,4	67	2	—	—	69	—	6	2.745	6	281
С.-Петербургская—St.-Petersbourg	4	1.212,5	43,9	141	—	3	—	144	—	4	4.894	4	645
Эстляндская—Esthonie	4	2.436,1	2,0	169	—	16	—	185	10	8	8.308	7	1.301
Итого—Total	18	4.218,4	150,9	433	2	24	—	459	10	21	17.710	20	2.399
Центр.-промышл. р. (Centre industriel).													
Владимірская—Vladimir	2	128,6	1,2	17	—	—	—	17	—	1	1.085	1	60
Калужская—Kolouga	2	30,3	1,9	6	—	—	—	6	—	—	—	—	—
Костромская—Kostroma	4	3.916,6	3,4	213	—	—	—	213	—	8	7.400	4	1.170
Московская—Moscou	4	83,9	148,1	135	—	—	—	135	65	4	4.018	2	660
Нижегородская—Nijni-Novgorod	8	24.708,1	6,5	1.790	—	—	—	1.790	110	26	33.090	10	4.378
Смоленская—Smolensk	5	—	5,1	15	—	—	—	15	—	4	1.066	4	48
Тверская—Tver	5	3.538,4	74,3	339	1	26	—	366	—	11	13.395	7	920
Ярославская—Iaroslav	15	13.091,9	250,8	1.171	4	3	—	1.178	—	33	31.476	18	3.221
Итого—Total	45	45.497,9	491,2	3·686	5	29	—	3.720	175	87	91.530	46	10.457
Центрально-черноз. р. (Centre agricole).													
Воронежская—Voronège	22	6.184,8	303,6	1.127	8	31	—	1.166	—	30	25.749	14	3.147
Курская—Koursk	23	7.692,0	108,0	948	23	14	—	985	—	19	16.280	14	1.373
Орловская—Orel	18	3.870,8	70,8	623	12	4	—	639	15	10	5.514	7	684
Пензенская—Penza	19	5.130,0	6,0	408	17	—	—	425	16	18	10.535	16	1.057
Полтавская—Poltava	42	21.422,3	16,9	1.258	1	58	—	1.317	—	63	62.976	39	5.557
Рязанская—Riazan	20	899,1	55,5	130	—	3	—	133	—	9	2.514	7	163
Саратовская—Saratof	47	42.332,0	135,0	3.183	32	59	—	3.274	—	73	91.993	42	13.442
Симбирская—Simbirsk	28	7.960,5	75,9	523	41	—	—	564	—	26	16.987	21	1.859
Тамбовская—Tambof	28	8.836,1	158,4	926	6	10	—	942	—	31	25,653	20	2.487
Тульская—Toula	23	2.278,4	31,3	295	—	1	—	296	—	10	7.486	7	385
Харьковская—Kharkof	34	15.362,3	114,0	927	6	35	—	968	7	39	30.849	33	3.154
Черниговская—Tchernigof	13	630,8	19,2	168	3	4	—	175	—	9	5.707	9	668
Итого—Total	317	122.599,2	1.094,5	10.516	149	219	—	10.884	38	337	302.243	229	33.976
Сѣверо-западн. р. (Nord-Ouest).													
Виленская—Vilna	5	28,4	64,4	52	—	5	—	57	—	2	525	2	72
Витебская—Vitebsk	2	213,3	12,0	28	—	—	—	28	—	2	905	2	82
Гродненская—Grodno	23	566,9	52,4	122	—	—	—	122	—	8	1.381	7	97
Ковенская—Kovno	24	2.270,2	37,3	255	—	6	—	261	—	25	9.410	23	762
Минская—Minsk	7	—	21,8	44	—	—	—	44	—	6	2.420	6	198
Могилевская—Moguilef	5	407,5	27,0	92	—	4	—	96	—	4	2.324	3	115
Итого—Total	66	3.486,3	215,0	593	—	15	—	608	—	47	16.965	43	1.326

Разряды заведеній по родамъ производствъ и мѣстонахожденію.	Число силъ двигателей. Двигателей внутрен. сгоранія: нефтяныхъ, керосиновъ, бензин. и газовыхъ. Число ихъ.	Число силъ.	Водяныхъ: турбинъ и колесъ. Число ихъ.	Число силъ.	Электромоторовъ (отъ чужихъ генерат.), кон. привод. и вѣтр. двигател. Число ихъ.	Число силъ.	Родъ и количество потребленнаго топлива. Тысячъ пудовъ. Твердаго минеральн. топлива: камен. угля, кокса и антрацита.	Древеснаго угля.	Жидкаго минеральн. топл.: мазута, нефти, керос. и бензина.	Кубич. саженъ. Дрова.	Торфъ.	Разнаго: брикетъ, сучьевъ, пней, соломы, газа, отбросовъ производ. (на сумму тыс. руб.).	Главные расходы (въ тысячахъ руб.). Сырые матеріалы.	Топливо всякое.	Плата рабочимъ. Работавшимъ при заведеніи. Деньгами.	Натурою (харчи, квартира, дополнит. выдачи).	Работавшимъ на сторонѣ.	За наемъ помѣщеній и движущей силы.
	14	15	16	17	18	19	20	21	22	23	24	25	26	37	28	29	30	31
Мукомольное производство (Meunerie).	**235**	**14.345**	**1.063**	**25.588**	**э. 16 к. 4 в. 23**	**511 4 271**	**22.589,2**	**260,4**	**5.127,0**	**81.669**	**13.923**	**236,5**	**355.863,9**	**7.436,4**	**8.139,4**	**467,2**	**99,9**	**1.440,7**
Сѣверный р. (Nord).																		
Вологодская—Vologda	—	—	1	7	—	—	—	—	—	250	—	—	4,7	2,8	2,2	—	—	0,5
Новгородская—Novgorod	1	65	—	—	—	—	5,0	—	—	—	—	—	100,0	1,5	2,0	—	—	—
Олонецкая—Olonetz	—	—	4	40	—	—	—	—	—	44	—	—	78,8	0,6	2,2	—	—	—
Псковская—Pskof	1	12	—	—	—	—	1,8	—	—	—	—	—	—	0,4	0,5	—	—	—
Итого—Total	2	77	5	47	—	—	6,8	—	—	294	—	—	183,5	5,3	6,9	—	—	0,5
Восточный р. (Est).																		
Вятская—Viatka	—	—	6	36	—	—	—	—	—	240	—	—	38,0	2,9	2,7	—	—	0,1
Казанская—Kazan	4	306	—	—	—	—	18,0	0,6	111,7	1.020	—	—	3.697,6	67,9	61,5	1,2	—	1,4
Оренбургская—Orenbourg	5	620	19	1.237	—	—	711,4	4,0	128,7	6.131	1.543	7,5	13.640,6	326,0	400,3	37,8	—	47,4
Пермская—Perm	3	585	42	2.236	—	—	87,2	3,0	—	3.987	5.481	3,4	12.567,5	159,7	244,0	17,1	42,2	4,5
Самарская—Samara	28	1.113	45	1.499	э. 8 в. 19	80 250	61,0	0,1	1.011,0	2.490	—	7,4	20.675,0	461,0	518,4	32,5	—	166,0
Уральская обл.—Territ. d'Oural	4	47	—	—	э. 1	3	—	—	3,4	500	—	—	47,6	13,3	14,0	5,2	—	0,5
Уфимская—Oufa	4	145	48	398	—	—	47,0	—	73,0	1.509	—	—	1.884,0	69,3	55,2	3,4	—	2,2
Итого—Total	48	2.816	160	5.406	в. 19 э. 9	250 83	924,7	7,7	1.327,7	15.877	7.024	18,3	52.550,4	1.100,1	1.296,0	97,2	42,2	221,6
Прибалтійскій р. (Prov. Baltiques).																		
Курляндская—Courlande	—	—	7	180	—	—	41,9	—	—	224	—	—	447,5	12,9	17,5	—	—	2,5
Лифляндская—Livonie	—	—	1	10	—	—	—	—	—	778	—	9,6	49,8	20,5	23,1	0,6	—	9,9
С.-Петербургская—St.-Petersbourg	1	100	—	—	в. 1	10	144,5	—	—	30	—	—	1.097,5	29,2	33,6	0,1	—	8,3
Эстляндская—Esthonie	1	60	—	—	—	—	153,9	—	—	87	—	4,7	2.213,2	36,0	60,5	—	3,2	1,8
Итого—Total	2	160	8	190	в. 1	10	340,3	—	—	1.119	—	14,3	3.808,0	98,6	134,7	0,7	3,2	22,5
Центр.-промышл. р. (Centre industriel).																		
Владимірская—Vladimir	—	—	1	18	—	—	—	—	—	7	—	1,0	116,7	1,1	2,2	1,1	—	—
Калужская—Kolouga	2	50	—	—	—	—	6,6	—	—	—	—	—	24,9	1,5	1,1	—	—	
Костромская—Kostroma	—	—	4	12	—	—	—	—	—	1.864	—	—	3.586,3	34,7	54,1	0,4	—	—
Московская—Moscou	3	195	—	—	—	—	13,5	—	69,5	50	—	—	50,3	35,5	32,3	0,3	6,8	6,3
Нижегородская—Nijni-Novgorod	1	100	6	126	—	—	—	—	713,6	3.578	1.785	—	21 108,4	332,1	292,2	59,8	3,0	9,4
Смоленская—Smolensk	1	25	—	—	—	—	5,8	—	2,0	43	—	—	—	2,5	0,8	0,02	—	0,04
Тверская—Tver	—	—	—	—	—	—	—	—	—	4.120	—	—	3.261,8	65,5	86,2	13,8	—	2,7
Ярославская—Iaroslav	—	—	17	481	—	—	—	—	—	7.921	—	9,4	12.034,8	187,9	285,1	18,4	—	4,7
Итого—Total	7	370	28	637	—	—	25,4	—	785,1	17.585	1.785	10,4	40·183,1	660,9	754,0	93,9	9,8	23,1
Центрально-черноз. р. (Centre agricole).																		
Воронежская—Voronège	4	515	35	655	—	—	558,3	—	8,6	40	—	8,2	5.363,4	127,6	172,3	31,3	—	43,2
Курская—Koursk	4	473	50	1.334	—	—	627,0	—	—	241	1.311	0,008	6.779,3	134,6	137,4	11,7	—	38,0
Орловская—Orel	3	284	99	724	—	—	362,3	—	3,7	29	—	—	3.256,4	75,2	64,6	33,4	2,1	6,8
Пензенская—Penza	7	382	4	100	—	—	92,1	—	67,0	2.217	—	7,3	4.476,0	103,3	78,4	5,0	3,4	3,1
Полтавская—Poltava	1	131	9	292	—	—	1.922,0	15,0	—	149	—	4,2	18.697,5	357,5	270,1	7,6	—	62,0
Рязанская—Riazan	6	172	44	207	—	—	168,6	—	4,2	475	—	—	682,8	30,7	23,7	5,3	—	11,5
Саратовская—Saratof	7	755	50	1.147	—	—	553,6	45,0	1.903,8	2.294	—	—	36.624,8	615,6	667,4	29,2	—	31,9
Симбирская—Simbirsk	5	375	29	958	—	—	134,7	—	217,3	1.345	—	1,3	6.774,1	143,6	157,2	4,3	—	10,1
Тамбовская—Tambof	12	1.073	20	282	—	—	489,8	—	232,9	287	253	6,2	7.517,9	198,1	165,0	23,9	—	3,2
Тульская—Toula	4	140	37	559	—	—	234,1	—	38,5	117	—	—	2.016,7	46,3	40,5	16,5	—	2,4
Харьковская—Kharkof	8	873	7	35	—	—	1.497,3	133,3	18,9	1	—	—	12.808,2	245,0	228,6	10,5	1,4	60,6
Черниговская—Tchernigof	3	70	—	—	э. 1	20	75,6	—	0,6	287	—	—	543,9	21,6	15,9	0,1	—	0,6
Итого—Total	64	5.243	384	6.293	э. 1	20	6.715,4	193,3	2.495,5	7.482	1.564	27,2	105.541,0	2.099,0	2.021,0	178,9	6,9	273,5
Сѣверо-западн. р. (Nord-Ouest).																		
Виленская—Vilna	—	—	5	71	—	—	—	—	—	—	—	6,3	22,4	6,3	12,2	0,6	—	1,8
Витебская—Vitebsk	—	—	—	—	—	—	—	—	—	338	—	—	192,5	7,5	9,7	0,2	—	0,04
Гродненская—Grodno	3	124	14	358	—	—	1,8	—	—	379	—	—	512,7	7,0	22,8	0,9	—	23,3
Ковенская—Kovno	1	30	14	192	—	—	5,0	—	—	1.992	—	—	1.983,7	34,1	65,4	0,9	—	15,2
Минская—Minsk	1	60	—	—	—	—	—	—	1,7	525	—	0,1	—	7,9	6,6	0,3	—	0,5
Могилевская—Moguilef	—	—	2	97	—	—	—	—	—	515	—	—	307,4	9,7	19,7	0,6	—	3,5
Итого—Total	5	214	35	718	—	—	6,8	—	1,7	3.749	—	6,4	3.018,8	72,4	136,4	3,5	—	44,3

Разряды заведеній по родамъ производствъ и мѣстонахожденію. (Classification des fabriques par régions et d'après le genre de production).	Число заведеній.	Сумма производства въ тысячахъ рублей.	Выручка по заказамъ въ тысячахъ рублей.	Число рабочихъ. Работавшихъ при заведеніи. Мужчинъ. Взросл.	Мужчинъ. Малол.	Женщинъ. Взросл.	Женщинъ. Малол.	ВСЕГО (обоего пола).	Работавшихъ внѣ заведенія (на сторонѣ).	Паровые котлы. Число котловъ.	Поверхность нагрѣва (кв. фут.).	Число паровыхъ: неподвижныхъ машинъ, локомобилей и турбинъ паровыхъ. Число ихъ.	Число силъ.	и сила двигателей. Двигателей внутрен. сгоранія: нефтяныхъ, керосинов., бензин. и газовыхъ. Число ихъ.	Число силъ.	Водяныхъ: турбинъ и колесъ. Число ихъ.	Число силъ.	Электромоторовъ (отъ чужихъ генерат.), кон. привод. и вѣтр. двигат. Число силъ.	Число ихъ.
	1	2	3	4	5	6	7	8	9	10	11	12	13	14	15	16	17	18	19
Юго-Западный р. (Sud-Ouest).																			
Волынская—Volynie	49	3.965,5	240,7	771	2	6	—	779	2	28	18.716	27	1.591	13	863	42	1.640	—	—
Кіевская—Kiev	70	14.368,6	305,5	1.522	13	72	—	1.607	—	60	44.942	51	4.347	11	878	55	2.315	э. 5	368
Подольская—Podolie	61	5.576,7	143,1	800	8	2	—	810	—	23	10.680	23	1.075	4	220	77	2.214	—	—
Итого—Total	180	23.910,9	689,3	3.093	23	80	—	3.196	2	111	74.338	101	7.013	28	1.961	174	6.169	э. 5	368
Южный р. (Sud).																			
Астраханская—Astrakhan	13	680,2	21,5	108	—	—	—	108	—	3	920	2	42	14	502	—	—	—	—
Бессарабская—Bessarabie	103	5.551,6	417,4	1.025	5	6	—	1.036	5	109	55.389	104	4.395	—	—	4	137	—	—
Дагестанская обл.—Ter. Daghestan	1	11,9	16,8	16	—	2	—	18	—	1	239	1	26	—	—	—	—	—	—
Донская обл.—Territ. du Don	22	29.811,3	46,6	817	1	61	—	879	—	41	43.926	22	4.903	1	115	—	—	—	—
Екатеринославская—Ekaterinoslav	91	28.799,0	233,0	1.834	14	8	—	1.856	5	116	86.384	94	5.900	3	170	1	45	—	—
Кубанская обл.—Ter. du Couban	25	7.628,1	93,3	499	1	6	—	506	35	25	17.921	20	1.588	6	257	12	372	—	—
Ставропольская—Stavropol	11	2.630,4	96,0	155	—	3	—	158	10	3	2.522	2	345	12	798	1	20	—	—
Таврическая—Tauride	48	12.236,6	155,1	771	2	10	—	783	—	51	26.138	48	2.557	8	570	2	75	э. 1	40
Терская обл.—Ter. du Terek	13	3.230,3	8,9	194	—	—	—	194	21	2	1.829	1	75	1	40	18	680	—	—
Херсонская—Kherson	68	24.105,6	82,0	1.495	2	39	—	1.536	—	82	61.743	63	4.903	3	45	18	559	—	—
Черноморская—Ter. de Mer Noir	1	1.460,8	4,8	43	—	9	—	52	—	4	3.539	2	430	—	—	—	—	—	—
Итого—Total	396	116.145,9	1.175,4	6.957	25	144	—	7.126	76	437	300.550	359	25.164	48	2.497	56	1.888	э. 1	40
Привислинскій р. (Pologne).																			
Варшавская—Varsovie	21	3.384,0	76,3	359	—	2	—	361	3	20	11.698	17	1.010	2	60	5	160	—	—
Калишская—Kalich	24	2.069,8	100,5	230	1	4	—	235	1	20	12.205	16	972	8	281	4	48	в. 3	11
Кѣлецкая—Kieltzy	1	—	1,2	9	—	—	—	9	—	1	925	1	100	—	—	—	—	—	—
Ломжинская—Lomja	30	136,3	77,3	163	3	2	—	168	1	1	551	1	20	3	78	44	438	—	—
Люблинская—Lublin	10	967,9	60,8	210	—	—	—	210	—	8	4.880	8	511	1	20	11	376	—	—
Петроковская—Pétrokof	21	3.332,0	32,1	272	2	14	—	288	—	24	14.911	18	1.300	—	—	6	126	—	—
Плоцкая—Plotzk	4	143,3	14,5	35	—	—	—	35	—	4	2.089	4	125	—	—	2	14	—	—
Радомская—Radom	8	397,2	15,7	66	—	—	—	66	—	2	2.022	1	150	1	60	23	263	—	—
Сувалкская—Souvalki	9	140,6	17,3	51	—	—	—	51	—	5	1.915	4	84	1	6	6	219	—	—
Сѣдлецкая—Siedletz	9	493,2	31,6	112	3	1	—	116	—	6	2.856	6	201	4	155	3	42	—	—
Итого—Total	137	11.064,2	427,2	1.507	9	23	—	1.539	5	91	54.052	76	4.473	20	660	104	1.686	в. 3	11
Закавказскій р. (Transcaucase).																			
Бакинская—Bacou	2	3.141,6	10,3	132	—	—	—	132	—	5	3.470	3	270	—	—	—	—	—	—
Елисаветпольская—Elisabethpol	3	22,3	13,2	13	—	—	—	13	—	—	—	—	—	2	55	2	64	—	—
Карсская обл.—Ter. du Kars	9	3,2	14,8	26	—	—	—	26	—	—	—	—	—	—	—	11	73	—	—
Тифлисская—Tiflis	1	—	29,6	22	—	—	—	22	—	1	505	1	35	1	50	3	62	—	—
Итого—Total	15	3.167,1	67,9	193	—	—	—	193	—	6	3.975	4	305	3	105	16	199	—	—
Туркестанскій р. (Turkestan).																			
Закаспійская обл.—Ter. Transkaspie	1	217,0	5,4	80	—	8	—	88	—	1	120	1	13	—	—	—	—	—	—
Самаркандская обл.—Ter. Samarkand	5	690,7	5,6	119	—	—	—	119	—	—	—	—	—	1	18	5	174	—	—
Семирѣченская—Ter. Semiretchensk	5	149,7	2,7	55	—	—	—	55	2	—	—	—	—	—	—	7	194	—	—
Сыръ-Дарьинская—Ter. Syr-Daria	16	902,9	25,6	121	—	—	—	121	—	1	125	1	15	2	50	16	451	к. 4	4
Ферганская обл.—Ferghan	1	—	1,8	12	—	—	—	12	—	—	—	—	—	1	20	—	—	—	—
Итого—Total	28	1.960,3	41,1	387	—	8	—	395	2	2	245	2	28	4	88	28	819	к. 4	4
Западно-Сибирскій р. (Sibérie Occid.).																			
Акмолинская обл.—Ter. d'Akmolinsk	4	821,0	51,6	111	—	—	—	111	—	4	2.818	4	321	—	—	—	—	—	—
Семипалатинская обл.—Ter. de Sémipalatinsk	20	2.678,7	49,2	287	—	—	—	287	—	17	8.961	15	903	—	—	11	195	—	—
Тобольская—Tobolsk	7	1.294,7	5,7	273	1	2	—	276	—	6	5.208	6	614	—	—	9	309	—	—
Томская—Tomsk	18	8.108,6	68,7	689	36	4	—	729	26	21	12.940	19	1.332	1	40	15	636	—	—
Тургайская обл.—Ter. Tourgaï	12	341,1	29,2	95	2	—	—	97	—	9	2.235	9	188	2	100	3	15	—	—
Итого—Total	61	13.244,0	204,3	1.455	39	6	—	1.500	26	57	32.162	53	3.358	3	140	38	1.155	—	—
Восточно-Сибирскій р. (Sibérie Orientale).																			
Амурская обл.—Territ. de l'Amour	41	3.901,4	256,9	418	14	1	—	433	2	29	14.030	29	1.260	1	14	21	306	—	—
Енисейская—Iénisseisk	9	182,0	20,0	96	—	1	—	97	6	9	2.245	9	182	—	—	2	40	—	—
Забайкальская обл.—Ter. de Transbaïcal	8	40,5	20,0	55	—	—	—	55	—	10	2.112	9	174	—	—	—	—	—	—
Иркутская—Irkoutsk	10	—	49,2	82	1	—	—	83	—	10	2.021	10	234	—	—	4	35	—	—
Приморская обл.—Ter. Maritime	12	120,0	13,5	66	—	—	—	66	—	13	2.263	12	222	—	—	—	—	—	—
Якутская—Iakoutsk	6	1,5	17,6	22	—	—	—	22	—	6	580	6	40	—	—	—	—	—	—
Итого—Total	86	4.245,4	377,2	739	15	2	—	756	8	77	23.251	75	2.112	1	14	27	381	—	—

Разряды заведеній по родамъ производствъ и мѣстонахожденію.	Родъ и количество потребленнаго топлива. Тысячъ пудовъ. Твердаго минеральн. топлива: камен. угля, кокса, и антрацита.	Древеснаго угля.	Жидкаго минеральн. топл: мазута нефти, керос. и бензина.	Кубич. саженъ. Дрова.	Торфъ.	Разнаго: брикетъ, сучьевъ, пней, соломы, газа, отбросовъ производ. (на сумму тыс. руб.).	Главные расходы (въ тысячахъ руб.). Сырые матеріалы.	Топливо всякое.	Плата рабочимъ. Работавшимъ при заведеніи. Деньгами.	Натурою (харчи, квартира, доплат. выдачи).	Работавшимъ на сторонѣ.	За наемъ помѣщеній и движущей силы.
	20	21	22	23	24	25	26	27	28	29	30	31
Юго-Западный р. (Sud-Ouest).												
Волынская—Volynie	112,4	—	6,6	3.848	—	—	3.399,4	101,6	98,7	2,8	0,2	124,5
Кіевская—Kiev	727,2	5,0	9,5	3.822	—	6,6	12.532,3	236,0	288,0	2,7	—	180,1
Подольская—Podolie	169,5	—	2,0	1.060	—	—	4.821,5	66,1	99,1	2,2	—	182,4
Итого—Total	1.009,1	5,0	18,0	8.730	—	6,6	20.753,2	403,7	485,8	7,7	0,2	487,0
Южный р. (Sud).												
Астраханская—Astrakhan	2,2	—	55,9	33	—	—	578,8	21,4	16,2	0,03	—	3,4
Бессарабская—Bessarabie	558,4	—	—	1.280	35	91,5	4.804,3	241,9	214,1	9,3	2,6	41,7
Дагестанская обл.—Ter. Daghestan	—	—	20,0	—	—	—	12,0	6,8	1,9	0,5	—	—
Донская обл.—Territ. du Don	2.051,1	46,0	7,5	19	—	—	26.846,8	297,0	250,1	1,4	—	2,8
Екатеринославская—Ekaterinoslav	4.271,3	—	0,2	43	—	0,03	25.183,7	579,0	603,1	5,6	1,5	92,9
Кубанская обл.—Ter. du Couban	534,7	0,03	43,0	188	—	22,4	6.498,7	140,5	195,0	3,6	16,5	1,0
Ставропольская—Stavropol	204,3	—	19,1	—	—	—	2.282,7	51,8	54,8	1,8	4,6	0,2
Таврическая—Tauride	1.263,3	0,04	0,8	6	—	6,8	10.666,7	257,2	295,0	10,3	—	28,4
Терская обл.—Ter. du Terek	—	—	46,8	20	—	—	2.780,4	18,2	80,7	7,4	4,9	5,3
Херсонская—Kherson	1.960,5	—	86,3	60	—	6,9	21.095,6	426,9	398,1	6,1	—	70,4
Черноморская—Ter. de Mer Noir	83,0	—	24,7	—	—	—	1.282,9	25,0	18,9	—	—	—
Итого—Total	10.928,9	46,1	304,3	1.649	35	127,6	102.032,7	2.065,7	2.127,8	45,9	30,0	246,0
Привислинскій р. (Pologne).												
Варшавская—Varsovie	679,2	—	—	19	200	1,2	2.790,0	107,5	124,5	4,7	0,7	11,8
Калишская—Kalich	402,6	—	—	258	67	—	1.866,2	83,6	74,0	1,1	0,1	3,5
Кѣлецкая—Kieltzy	7,2	—	—	—	—	—	—	0,9	0,4	—	—	—
Ломжинская—Lomja	13,7	—	—	10	125	—	119,5	4,7	17,3	2,1	0,1	3,7
Люблинская—Lublin	15,4	—	—	1.135	1.423	—	826,9	37,3	30,4	2,9	—	26,4
Петроковская—Pétrokof	683,2	—	0,3	15	80	—	2.899,1	62,8	90,3	0,8	—	20,9
Плоцкая—Plotzk	120,8	—	—	—	145	—	120,8	13,7	8,2	0,4	—	0,5
Радомская—Radom	34,0	—	—	—	—	—	354,0	5,6	11,8	—	—	18,6
Сувалкская—Souvalki	4,4	8,0	0,1	—	75	—	117,2	5,9	10,8	0,5	—	6,8
Сѣдлецкая—Siedletz	33,7	—	—	338	1.400	—	406,6	27,7	14,0	2,2	—	8,4
Итого—Total	1.930,9	8,0	0,4	1.775	3.515	1,2	9.496,2	349,6	382,4	14,6	0,9	100,3
Закавказскій р. (Transcaucase).												
Бакинская—Bacou	—	—	153,9	—	—	—	2.903,2	35,4	58,0	0,1	—	1,8
Елисаветпольская—Elisabethpol	—	—	3,8	—	—	—	19,6	1,8	2,2	0,6	—	0,1
Карсская обл.—Ter. du Kars	—	—	—	5	—	—	0,8	0,2	5,4	0,6	—	1,5
Тифлисская—Tiflis	—	—	11,3	—	—	—	—	4,6	6,6	—	—	—
Итого—Total	—	—	169,0	5	—	—	2.923,6	41,8	72,2	1,3	—	3,4
Туркестанскій р. (Turkestan).												
Закаспійская обл.—Ter. Transkaspie	—	—	18,0	—	—	—	183,3	8,6	23,9	—	—	—
Самаркандская обл.—Ter. Samarkand	—	—	2,6	—	—	—	546,8	2,5	38,0	0,5	—	—
Семирѣченская—Ter. Semiretchensk	—	—	—	20	—	—	116,0	0,5	11,1	1,2	0,3	—
Сыръ-Дарьинская—Ter. Syr-Daria	—	—	2,0	52	—	0,4	633,6	2,4	27,8	1,2	—	0,006
Ферганская обл.—Ferghan	—	—	0,3	—	—	—	—	0,3	1,3	—	—	0,1
Итого—Total	—	—	22,8	72	—	0,4	1.479,7	14,3	102,2	3,0	0,3	0,1
Западно-Сибирскій р. (Sibérie Occid.).												
Акмолинская обл.—Ter. d'Akmolinsk	194,0	—	—	125	—	—	710,0	39,9	15,0	—	—	0,6
Семипалатинская обл.—Ter. de Sémipalatinsk	—	—	—	4.220	—	—	2.176,4	92,2	117,1	—	—	0,1
Тобольская—Tobolsk	—	—	—	1.706	—	—	1.031,8	35,3	53,4	4,9	—	0,1
Томская—Tomsk	361,2	—	2,0	7.636	—	3,2	6.273,5	153,3	229,1	10,8	6,0	7,9
Тургайская обл.—Ter. Tourgaï	7,9	—	—	327	—	10,7	219,4	25,1	23,7	1,1	—	1,3
Итого—Total	563,1	—	2,0	14.014	—	13,8	10.411,0	345,8	438,3	16,8	6,0	9,9
Восточно-Сибирскій р. (Sibérie Orientale).												
Амурская обл.—Territ. de l'Amour	—	0,4	0,4	6.662	—	10,3	3.217,3	125,8	126,6	2,8	0,1	5,0
Енисейская—Iénisseisk	30,5	—	0,1	1.256	—	—	132,3	17,1	21,7	0,9	0,4	3,0
Забайкальская обл.—Ter. de Transbaïcal	—	—	—	532	—	—	27,1	5,0	9,0	—	—	0,2
Иркутская—Irkoutsk	107,6	—	—	320	—	—	—	21,5	14,2	0,05	—	0,1
Приморская обл.—Ter. Maritime	—	—	—	395	—	—	105,1	7,7	5,6	—	—	—
Якутская—Iakoutsk	—	—	—	155	—	—	1,0	2,3	4,5	—	—	—
Итого—Total	138,0	0,4	0,5	9.320	—	10,3	3.482,8	179,3	181,6	3,7	0,5	8,3

Разряды заведеній по родамъ производствъ и мѣстонахожденію. (Classification des fabriques par régions et d'après le genre de production).	Число заведеній.	Сумма производства въ тысячахъ рублей.	Выручка по заказамъ въ тысячахъ рублей.	Число рабочихъ. Работавшихъ при заведеніи. Мужчинъ. Взросл.	Мужчинъ. Малол.	Женщинъ. Взросл.	Женщинъ. Малол.	ВСЕГО (обоего пола).	Работавшихъ внѣ заведенія (на сторонѣ).	Паровые котлы. Число котловъ.	Поверхность нагрѣва (кв. фут.).	Число и сила двигателей. Паровыхъ: неподвижныхъ машинъ, локомобилей и турбинъ паровыхъ. Число ихъ.	Число силъ.	Двигателей внутрен. сгоранія: нефтяныхъ, керосинов., бензин. и газовыхъ. Число ихъ.	Число силъ.	Водяныхъ: турбинъ и колесъ. Число ихъ.	Число силъ.	Электромоторовъ (отъ чужихъ генерат.), кон. привод. и вѣтр. двигателя. Число ихъ.	Число силъ.	Родъ и количество потребленнаго топлива. Тысячъ пудовъ. Твердаго минеральн. топлива: камен. угля, кокса и антрацита.	Древеснаго угля.	Жидкаго минеральн. топл.: мазута, нефти. керос. и бензина.	Кубич. саж. Дрова.	Торфъ.	Разнаго: брикетъ, сучьевъ, пней, соломы, газа, отбросовъ производ. (на сумму тыс. руб.).	Главные расходы (въ тысячахъ рублей). Сырые матеріалы.	Топливо всякое.	Плата рабочимъ. Работавшимъ при заведеніи. Деньгами.	Натурою (харчи, квартира, доплат. выдачи).	Работавшимъ на сторонѣ.	За наемъ помѣщеній и движущей силы.
	1	2	3	4	5	6	7	8	9	10	11	12	13	14	15	16	17	18	19	20	21	22	23	24	25	26	27	28	29	30	31
Крупяное производство (обдирное, шастальное и рисоочистительное). (Prod. de gruaux, triage des grains, décorticage du riz)	**74**	**7.392,6**	**82,1**	**1.008**	**18**	**28**	**2**	**1.056**	—	**53**	**25.638**	**42**	**1.852**	**22**	**617**	**9**	**206**	э. 4 к. 1	240 2	**411,4**	—	**55,5**	**461**	—	**20,2**	**6.212,4**	**132,4**	**184,7**	**10,5**	—	**45,1**
Восточный р. (Est).																															
Казанская—Kazan	3	266,5	0,9	63	2	—	—	65	—	3	1.274	3	53	1	40	—	—	—	—	—	—	1,9	49	—	1,9	205,2	3,8	6,4	1,6	—	0.1
Оренбургская—Orenbourg	7	1.035,2	35,1	192	—	—	—	192	—	11	6.981	8	327	—	—	—	—	—	—	—	—	—	30	—	14,0	855,4	15,0	42,3	0,5	—	0,5
Пермская—Perm	1	39,0	—	20	—	—	—	20	—	—	—	—	—	—	—	1	15	—	—	—	—	—	—	—	—	33,0	—	0,8	—	—	—
Самарская—Samara	7	868,2	—	111	4	5	—	120	—	6	1.823	5	93	1	40	—	—	—	—	—	—	4,3	40	—	0,8	785,9	3,9	12,1	1,5	—	0,9
Уральская—Ter. Oural	2	—	1,5	6	—	—	—	6	—	—	—	—	—	1	6	—	—	к. 1	2	—	—	0,1	—	—	—	—	—	—	—	—	—
Уфимская—Oufa	5	168,0	9,5	66	—	—	—	66	—	3	705	3	82	2	40	—	—	—	—	—	—	2,1	6	—	1,8	145,4	3,4	5,0	—	—	0,1
Итого—Total	25	2.376,9	47,0	458	6	5	—	669	—	23	10.783	19	555	5	126	1	15	к. 1	2	—	—	8,4	125	—	18,6	2.024,9	26,5	67,1	3,6	—	1,6
Центр.-черноземн. р. (Centre agricole).																															
Воронежская—Voronège	2	65,3	—	18	—	—	—	18	—	1	225	1	12	—	—	—	—	—	—	2,0	—	—	—	—	0,4	59,4	0,8	1,2	0,6	—	—
Курская—Koursk	7	833,5	—	56	—	—	—	56	—	1	208	1	20	6	156	—	—	—	—	22,9	—	1,6	—	—	—	705,2	6,2	9,7	3,0	—	—
Полтавская—Poltava	5	271,3	—	42	3	6	—	51	—	4	2.864	2	38	3	74	—	—	—	—	12,5	—	4,8	—	—	—	226,9	5,3	5,9	0,3	—	0,8
Рязанская—Riazan	1	39,0	—	4	—	—	—	4	—	1	258	1	20	—	—	—	—	—	—	3,6	—	—	—	—	—	36,0	0,7	0,3	0,2	—	—
Симбирская—Simbirsk	3	93,5	2,7	31	4	—	—	35	—	3	1.278	3	97	—	—	2	16	—	—	—	—	—	141	—	—	78,8	3,0	2,6	0,2	—	1,0
Тульская—Toula	7	298,6	0,4	33	1	—	2	36	—	4	612	4	36	3	45	—	—	—	—	37,5	—	6,6	—	—	—	266,9	6,7	4,8	0,3	—	0,2
Черниговская—Tchernigof	2	112,7	—	13	—	—	—	13	—	—	—	—	—	2	31	—	—	—	—	—	—	1,4	—	—	—	102,8	2,1	2,3	0,4	—	—
Харьковская—Kharkof	1	129,6	—	20	2	—	—	22	—	1	384	1	60	—	—	—	—	—	—	10,0	—	—	—	—	—	100,4	1,6	2,6	—	—	—
Итого—Total	28	1.843,6	3,1	217	10	6	2	235	—	15	5.829	13	283	14	306	2	16	—	—	88,5	—	14,5	141	—	0,4	1.576,4	26,4	29,5	4,8	—	2,0
Юго-Западный р. (Sud-Ouest).																															
Киевская—Kief	3	324,8	—	42	—	12	—	54	—	2	726	2	74	1	40	—	—	—	—	6,0	—	0,6	135	—	—	286,0	4,3	9,2	—	—	—
Южный р. (Sud).																															
Астраханская—Astrakhan	1	111,0	—	14	—	—	—	14	—	1	38	—	—	1	120	—	—	—	—	5,0	—	—	—	—	—	100,0	1,3	2,5	—	—	—
Екатеринославская—Ekaterinoslav	5	396,4	7,7	53	—	—	—	53	—	2	2.176	1	150	—	—	—	—	э. 4	240	—	—	—	—	—	1,3	308,4	1,3	8,3	—	—	35,8
Таврическая—Tauride	1	24,8	—	7	—	—	—	7	—	2	1.470	1	60	—	—	—	—	—	—	34,3	—	—	—	—	—	10,0	7,1	0,9	1,1	—	—
Терская обл.—Ter. du Terek	4	472,0	6,8	80	2	—	—	82	—	2	900	2	140	—	—	4	70	—	—	—	—	31,0	—	—	—	381,5	13,5	15,1	1,0	—	3,7
Херсонская—Kherson	1	75,7	—	15	—	—	—	15	—	1	480	1	35	—	—	—	—	—	—	17,6	—	—	—	—	—	59,0	3,4	1,9	—	—	2,0
Итого—Total	12	1.079,9	14,5	169	2	—	—	171	—	8	5.064	5	385	1	120	4	70	э. 4	240	56,9	—	31,0	—	—	1,3	858,8	26,5	28,6	2,1	—	41,5
Привислинскій р. (Pologne).																															
Варшавская—Varsovie	2	1.685,1	—	73	—	5	—	78	—	4	3.036	2	540	—	—	—	—	—	—	260,0	—	—	—	—	—	1.402,8	46,6	36,7	—	—	—
Туркестанскій р. (Turkestan).																															
Сыръ-Дарьинская обл.—Terit. Syr-Daria	3	71,1	17,6	44	—	—	—	44	—	—	—	—	—	1	25	2	105	—	—	—	—	1,1	—	—	—	57,5	0,7	12,4	—	—	—
Западно-Сибирскій р. (Sibérie occidentale).																															
Семипалатинская обл.—Semipalatinsk	1	11,4	—	5	—	—	—	5	—	1	200	1	15	—	—	—	—	—	—	—	—	—	60	—	—	6,0	1,2	1,2	—	—	—
Мукомольное и крупяное производство. (Meunerie et prod. de gruaux)	**219**	**52.975,9**	**747,0**	**4.761**	**68**	**140**	**1**	**4.970**	**176**	**214**	**130.941**	**172**	**13.840**	**41**	**2.334**	**293**	**2.082**	в. 1 к. 1 э. 2	4 4 115	**2.208,7**	**1,0**	**818,4**	**18.062**	**1.391**	**31,0**	**46.116,8**	**978,8**	**1.047,9**	**55,9**	**52,3**	**170,2**
Сѣверный р. (Nord).																															
Псковская—Pskof	1	124,7	2,0	6	—	—	—	6	—	1	430	1	18	—	—	—	—	—	—	—	—	—	239	—	—	112,1	3,6	1,6	—	—	—
Восточный р. (Est).																															
Вятская—Viatka	3	298,4	1,2	32	—	4	—	36	—	2	725	2	28	1	50	3	20	—	—	—	—	3,0	170	—	—	274,0	3,4	4,5	0,3	—	—
Казанская—Kazan	6	1.260,7	0,6	161	—	—	—	161	100	7	3.663	6	254	2	56	—	—	—	—	—	—	4,6	1.424	—	0,9	1.059,2	15,7	13,0	5,0	17,1	0,03
Оренбургская—Orenbourg	1	20,6	21,0	12	—	—	—	12	—	2	645	2	130	—	—	—	—	—	—	—	—	—	75	—	3,0	15,0	5,3	4,0	1,0	—	—
Пермская—Perm	1	488,3	—	39	—	—	—	39	—	1	820	1	150	—	—	1	35	—	—	—	—	—	26	337	2,3	427,3	4,5	6,1	—	—	—
Самарская—Samara	9	3.677,3	49,7	376	3	19	—	398	—	12	7.905	8	1.381	2	70	2	90	—	—	0,4	0,8	81,1	1.633	—	4,4	3.085,2	52,7	56,4	0,9	—	2,1
Уральская обл.—Territ. Oural	4	3.898,8	3,7	194	15	—	—	209	—	7	5.464	3	516	4	291	—	—	—	—	14,5	—	124,8	—	—	—	3.385,6	57,1	55,2	—	—	8,6
Уфимская—Oufa	23	4.480,8	41,5	680	2	—	—	682	—	21	9.929	18	845	3	155	23	297	к. 1	4	0,7	—	18,0	4.282	—	8,2	3.882,2	84,4	81,6	4,9	—	2,4
Итого—Total	47	14.125,0	117,8	1.924	20	23	—	1.537	100	52	29.151	40	3.304	12	622	29	422	к. 1	4	15,6	0,8	231,5	7.610	337	18,8	12.128,5	223,1	220,8	12,1	17,1	13,2
Прибалтійскій р. (Prov. Baltiques).																															
Курляндская—Courlande	5	1.310,2	118,7	191	—	5	—	196	—	9	6.142	5	581	—	—	6	110	—	—	204,3	—	—	465	—	1,1	1.136,0	43,1	52,1	0,4	—	3,0
Лифляндская—Livonie	3	1.910,4	19,9	60	—	5	—	65	—	3	1.500	3	280	—	—	3	44	—	—	80,2	—	—	400	—	—	1.734,6	22,3	24,8	2,2	—	17,0
Эстляндская—Esthonie	1	2.327,0	—	213	—	10	—	223	—	4	4.158	3	560	1	180	—	—	—	—	146,0	—	—	—	—	3,0	2.097,0	30,0	74,5	—	—	—
Итого—Total	9	5.547,6	138,6	464	—	20	—	484	—	16	11.800	11	1.421	1	180	9	154	—	—	430,0	—	—	865	—	4,1	4.967,7	95,4	151,4	2,6	—	20,0
Центр.-промышл. р. (Centre industriel).																															
Костромская—Kostroma	1	187,5	—	55	—	—	—	55	—	1	653	1	25	—	—	—	—	—	—	—	—	—	590	—	—	169,3	9,8	10,5	—	—	—
Нижегородская—Nijni-Novgorod	1	317,8	—	58	—	—	—	58	—	2	2.504	1	120	—	—	1	30	—	—	—	—	—	280	—	—	268,6	7,0	12,3	5,0	—	—
Смоленская—Smolensk	2	144,5	2,8	34	—	—	—	34	—	2	850	2	128	—	—	2	12	—	—	—	—	—	435	—	—	125,0	6,1	5,8	0,2	—	0,8
Итого—Total	4	649,8	2,8	147	—	—	—	147	—	5	4.007	4	273	—	—	3	42	—	—	—	—	—	1.305	—	—	562,9	22,9	28,5	5,2	—	0,8

Разряды заведеній по родамъ производствъ и мѣстонахожденію. (Classification des fabriques par régions et d'après le genre de production).	Число заведеній.	Сумма производства въ тысячахъ рублей.	Выручка по заказамъ въ тысячахъ рублей.	Число рабочихъ. Работавшихъ при заведеніи. Мужчинъ. Взросл.	Мужчинъ. Малол.	Женщинъ. Взросл.	Женщинъ. Малол.	ВСЕГО (обоего пола).	Работавшихъ внѣ заведенія (на сторонѣ).	Паровые котлы. Число котловъ.	Поверхность нагрѣва (кв. фут.).	Число паровыхъ неподвижныхъ машинъ, локомобилей и турбинъ паровыхъ. Число ихъ.	Число силъ.	Число и сила двигателей. Двигателей внутрен. сгоранія: нефтяныхъ, керосинов., бензин. и газовыхъ. Число ихъ.	Число силъ.	Водяныхъ: турбинъ и колесъ. Число ихъ.	Число силъ.	Электромоторовъ (отъ чужихъ генерат.), кон. привод. и вѣтр. двигател. Число ихъ.	Число силъ.	Родъ и количество потребленнаго топлива. Тысячъ пудовъ. Твердаго минеральн. топлива: камен. угля, кокса и антрацита.	Древеснаго угля.	Жидкаго минеральн. топл.: мазута, нефти, керос. и бензина.	Кубич. саженъ. Дрова.	Торфъ.	Разнаго: брикетъ, сучьевъ, пней, соломы, газа, отбросовъ производ. (на сумму тыс. руб.).	Главные расходы (въ тысячахъ рублей). Сырые матеріалы.	Топливо всякое.	Плата рабочимъ. Работавшимъ при заведеніи. Деньгами.	Натурою (харчи, квартира, дополнит. выдачи).	Работавшимъ на сторонѣ.	За наемъ помѣщеній и движущей силы.
	1	2	3	4	5	6	7	8	9	10	11	12	13	14	15	16	17	18	19	20	21	22	23	24	25	26	27	28	29	30	37
Центр.-черноз. р. (Centre agricole).																															
Воронежская—Voronège	6	1.040,2	2,7	193	—	1	—	194	—	9	5.913	7	761	—	—	1	47	—	—	145,4	—	—	119	—	1,8	900,3	21,8	27,3	1,7	—	—
Курская—Koursk	8	1.560,4	6,0	141	2	—	—	143	—	5	3.174	4	186	4	212	12	167	—	—	103,5	—	—	2	200	—	1.280,6	24,7	22,4	5,0	—	1,8
Орловская—Orel	3	123,6	5,9	54	—	—	—	54	—	1	403	1	25	—	—	27	188	—	—	10,0	—	—	—	—	—	111,2	2,0	4,0	2,9	—	—
Пензенская—Penza	1	49,3	—	18	—	—	—	18	—	—	—	—	—	1	30	—	—	—	—	—	—	3,0	—	—	—	40,5	1,6	1,8	0,7	—	—
Полтавская—Poltava	14	6.179,5	22,4	240	1	16	1	258	—	17	11.535	13	1.932	1	30	1	12	—	—	477,8	0,2	—	—	—	1,5	5.332,3	90,7	54,7	0,2	—	—
Рязанская—Riazan	3	351,5	4,4	23	2	2	—	27	—	4	1.124	3	64	—	—	—	—	—	—	32,1	—	0,1	117	—	—	316,3	8,8	4,3	2,3	—	—
Саратовская—Saratof	3	420,4	5,2	103	—	7	—	110	—	1	568	1	90	—	—	18	208	—	—	—	—	—	90	—	0,8	387,4	2,5	15,8	0,5	—	—
Симбирская—Simbirsk	6	3.705,7	27,4	145	—	—	—	145	—	9	7.107	6	692	—	—	8	354	—	—	—	—	123,1	2	—	—	3.427,0	45,5	48,4	0,8	—	1,6
Тамбовская—Tambof	5	581,3	7,8	87	2	—	—	89	—	2	634	2	87	2	121	18	175	—	—	43,0	—	—	22	—	—	534,1	8,7	8,8	2,8	—	1,5
Тульская—Toula	3	330,8	5,6	20	1	—	—	21	—	—	—	—	—	2	20	7	95	—	—	9,0	—	—	25	—	—	329,3	2,8	3,5	1,6	—	3,7
Харьковская—Kharkof	2	128,0	—	23	—	—	—	23	—	2	771	2	38	—	—	—	—	—	—	9,0	—	—	3	—	0,7	101,8	2,2	4,4	0,4	—	—
Черниговская—Tchernigof	5	54,6	7,0	21	—	1	—	22	—	2	182	2	13	3	90	—	—	—	—	6,0	—	0,8	32	—	0,4	49,1	2,8	3,3	0,5	—	—
Итого—Total	59	14.525,2	94,3	1.068	8	27	1	1.104	—	52	31.411	41	3.888	13	503	89	1.246	—	—	835,9	0,2	127,0	412	200	5,1	12.809,8	224,2	198,6	19,2	—	8,5
Сѣверо-западный р. (Nord Ouest).																															
Виленская—Vilna	2	185,1	70,0	103	—	—	—	103	—	2	2.248	1	200	—	—	1	40	—	—	—	—	—	960	—	—	134,3	25,0	37,4	4,2	—	—
Витебская—Vitebsk	4	36,7	17,4	17	—	—	—	17	—	3	1.161	3	83	1	16	2	16	—	—	—	—	—	243	—	—	28,0	6,3	2,7	0,3	—	1,1
Гродненская—Grodno	16	123,0	29,1	69	—	—	—	69	—	6	2.097	6	137	3	63	15	206	э. 1	25	5,4	—	0,1	585	—	0,4	92,1	10,0	11,4	1,2	—	14,1
Ковенская—Kovno	9	110,4	43,9	77	1	2	—	80	—	11	4.501	9	384	—	—	5	145	в. 1	4	—	—	—	1.156	—	0,1	97,5	15,0	12,9	1,1	—	7,8
Минская—Minsk	3	—	15,9	17	—	—	—	17	—	2	1.010	3	90	—	—	—	—	—	—	—	—	—	430	—	0,3	—	4,3	2,2	0,3	—	4,8
Могилевская—Moguilef	4	11,6	10,9	65	—	4	—	69	—	3	1.277	3	95	2	60	—	—	—	—	8,8	—	0,7	127	—	—	10,4	4,7	3,6	—	—	—
Итого—Total	38	466,8	187,2	348	1	6	—	355	—	27	12.294	25	989	6	139	23	407	э. 1 в. 1	25 4	14,2	—	0,8	3.501	—	0,8	362,3	65,3	70,2	7,1	—	27,7
Юго-Западный р. (Sud Ouest.).																															
Волынская—Volynie	3	58,4	15,9	70	—	11	—	81	—	1	486	1	45	1	100	14	50	—	—	34,6	—	—	266	130	—	20,0	11,9	11,3	—	—	2,1
Киевская—Kief	6	1.135,7	3,5	84	—	25	—	109	—	6	3.007	5	295	—	—	1	50	—	—	101,4	—	—	—	—	—	1.039,6	20,5	16,1	0,1	—	20,0
Подольская—Podolie	1	290,8	—	39	—	—	—	39	—	2	1.286	1	120	—	—	—	—	—	—	51,2	—	—	32	—	—	339,1	11,8	5,3	—	—	13,5
Итого—Total	10	1.584,9	19,4	193	—	36	—	229	—	9	4.779	7	460	1	100	15	100	—	—	187,1	—	—	298	130	—	1.398,7	44,2	32,7	0,1	—	35,5
Южный р. (Sud).																															
Астраханская—Astrakhan	1	439,5	1,2	17	—	—	—	17	—	2	1.199	4	60	—	—	—	—	—	—	—	—	12,3	—	—	—	367,9	3,1	4,6	0,4	—	—
Донская обл.—Ter. du Don	4	2.189,8	—	161	32	—	—	193	—	5	3.806	5	206	2	390	—	—	—	—	190,0	—	33,7	—	—	—	1.949,7	41,1	72,2	2,0	—	15,7
Екатеринославская—Ekaterinoslav	5	554,2	31,6	65	—	—	—	65	—	4	2.048	3	156	1	60	—	—	э. 1	90	157,0	—	—	—	—	—	466,3	18,6	21,4	—	—	9,8
Таврическая—Tauride	1	—	4,8	5	—	—	—	5	—	1	259	1	24	—	—	—	—	—	—	12,0	—	—	—	—	—	—	2,8	1,2	—	—	—
Херсонская—Kherson	4	848,9	1,1	91	—	2	—	93	—	4	2.315	4	229	—	—	—	—	—	—	133,1	—	—	2	—	—	744,9	23,9	28,1	—	—	0,8
Итого—Total	15	4.032,3	38,6	339	32	2	—	373	—	16	9.627	17	678	3	450	—	—	э. 1	90	492,0	—	46,0	2	—	—	3.528,8	89,3	127,5	2,4	—	26,3
Привислинскій р. (Pologne).																															
Ломжинская—Lomja	9	20,7	29,6	66	—	5	—	71	—	1	443	1	30	—	—	16	180	—	—	—	—	—	—	357	—	13,7	2,5	6,5	1,1	—	2,8
Люблинская—Lublin	1	582,6	—	52	—	—	—	52	—	2	2.582	1	210	—	—	—	—	—	—	102,7	—	—	—	—	—	504,6	20,5	12,1	—	—	5,0
Петроковская—Pétrokof	1	—	10,7	13	—	—	—	13	—	1	689	1	45	—	—	—	—	—	—	54,0	—	—	—	—	—	—	7,0	2,8	—	—	2,5
Радомская—Radom	2	37,3	5,5	13	—	—	—	13	—	—	—	—	—	1	32	4	35	—	—	4,0	—	—	—	—	—	30,0	1,2	2,4	—	—	—
Сувалкская—Souvalki	3	208,8	9,1	18	—	—	—	18	—	1	329	1	28	—	—	3	105	—	—	—	—	—	100	—	—	170,0	1,6	4,3	0,6	—	5,9
Сѣдлецкая—Siedletz	1	—	13,2	14	—	—	—	14	—	1	623	1	40	—	—	—	—	—	—	—	—	—	300	50	—	—	7,8	1,6	—	—	—
Итого—Total	17	849,4	68,0	176	—	5	—	181	—	4	4.666	5	353	1	32	23	320	—	—	160,7	—	—	400	407	—	718,3	40,7	29,8	1,7	—	16,2
Закавказскій р. (Transcaucase).																															
Бакинская—Bacou	4	8.748,1	7,3	168	—	—	—	168	75	15	14.258	6	1.615	1	12	—	—	—	—	—	—	408,2	—	—	—	7.935,5	101,7	76,2	2,5	35,1	18,0
Елисаветпольская—Elisabethpol	1	5,0	—	4	—	—	—	4	—	—	—	—	—	—	—	2	25	—	—	—	—	—	—	—	—	2,4	—	0,4	—	—	—
Итого—Total	5	8.753,1	7,3	172	—	—	—	172	75	15	14.258	6	1.615	1	12	2	25	—	—	—	—	408,2	—	—	—	7,937,9	101,7	76,6	2,5	35,1	18,0
Западно-Сибирскій р. (Sibérie occidentale).																															
Семипалатинская—Semipalatinsk	2	—	14,1	7	—	—	—	7	—	2	240	2	20	—	—	—	—	—	—	—	—	—	330	—	—	—	5,6	2,5	—	—	—
Томская—Tomsk	2	785,0	0,6	103	—	1	—	104	—	4	3.535	2	473	—	—	—	—	—	—	72,6	—	—	330	—	—	614,7	17,1	29,2	—	—	2,5
Тобольская—Tobolsk	1	758,2	—	151	4	20	—	175	—	2	1.895	3	139	—	—	—	—	—	—	—	—	—	1.600	317	—	607,2	19,2	32,5	1,3	—	1,0
Тургайская обл.—Territ. du Torgaï	3	30,8	6,1	12	3	—	—	15	1	—	—	—	—	3	44	—	—	—	—	—	—	5,0	—	—	—	15,0	5,3	1,3	0,4	0,1	—
Итого—Total	8	1.574,1	20,8	273	7	21	—	301	1	8	5.670	7	632	3	44	—	—	—	—	72,6	—	5,0	2.260	317	—	1.236,8	47,1	65,5	1,7	0,1	3,5
Восточно-Сибирскій р. (Sibérie oriental).																															
Амурская обл.—Amour (teirrt.)	3	625,1	39,1	44	—	—	—	44	—	4	2.014	5	150	—	—	—	—	—	—	—	—	—	600	—	2,3	259,9	13,2	31,2	0,2	—	—
Енисейская—Iennisseisk	1	118,0	8,0	30	—	—	—	30	—	1	574	1	35	—	—	—	—	—	—	—	—	—	450	—	—	93,0	7,2	11,8	1,2	—	0,5
Забайкальская обл.—Transbaïkal (territ)	2	—	3,3	7	—	—	—	7	—	2	260	2	24	—	—	—	—	—	—	—	—	—	120	—	—	—	1,0	1,6	—	—	—
Итого—Total	6	743,1	50,4	81	—	—	—	81	—	7	2.848	8	209	—	—	—	—	—	—	—	—	—	1.170	—	2,3	352,9	21,3	44,6	1,4	—	0,5

Разряды заведеній по родамъ производствъ и мѣстонахожденію. (Classification des fabriques par régions et d'après le genre de production).	Число заведеній.	Сумма производства въ тысячахъ рублей.	Выручка по заказамъ въ тысячахъ рублей.	Число рабочихъ. Работавшихъ при заведеніи. Мужчинъ. Взросл.	Мужчинъ. Малол.	Женщинъ. Взросл.	Женщинъ. Малол.	ВСЕГО (обоего пола).	Работавшихъ внѣ заведенія (на сторонѣ).	Паровые котлы. Число котловъ.	Паровые котлы. Поверхность нагрѣва (кв. фут.).	Число и сила двигателей. Паровыхъ: неподвижныхъ машинъ, локомобилей и турбинъ паровыхъ. Число ихъ.	Паровыхъ: неподвижныхъ машинъ, локомобилей и турбинъ паровыхъ. Число силъ.	Двигателей внутрен. сгоранія: нефтяныхъ, керосинов., бензин. и газовыхъ. Число ихъ.	Двигателей внутрен. сгоранія: нефтяныхъ, керосинов., бензин. и газовыхъ. Число силъ.	Водяныхъ: турбинъ и колесъ. Число ихъ.	Водяныхъ: турбинъ и колесъ. Число силъ.	Электромоторовъ (отъ чужихъ генерат.), кон. привод. и вѣтр. двигател. Число ихъ.	Электромоторовъ (отъ чужихъ генерат.), кон. привод. и вѣтр. двигател. Число силъ.	Родъ и количество потребленнаго топлива. Тысячъ пудовъ. Твердаго минеральн. топлива: камен. угля, кокса и антрацита.	Тысячъ пудовъ. Древеснаго угля.	Тысячъ пудовъ. Жидкаго минеральн. топл.: мазута, нефти, керос. и бензина.	Кубич. саж. Дрова.	Кубич. саж. Торфъ.	Разнаго: брикетъ, сучьевъ, пней, соломы, газа, отбросовъ производ. (на сумму тыс. руб.).	Главные расходы (въ тысячахъ рублей). Сырые матеріалы.	Топливо всякое.	Плата рабочимъ. Работавшимъ при заведеніи. Деньгами.	Натурою (харчи, квартира, допол-нит. выдачи).	Работавшимъ на сторонѣ.	За наемъ помѣщеній и движущей силы.
	1	2	3	4	5	6	7	8	9	10	11	12	13	14	15	16	17	18	19	20	21	22	23	24	25	26	27	28	29	30	31
Производство макаронъ и вермишели (Fab. de vermicelles et macaronis)	**41**	**3.148,1**	—	**816**	**17**	**358**	**14**	**1.205**	—	**27**	**9.012**	**24**	**804**	**11**	**166**	**2**	**16**	э. **3**	**19**	**335,9**	—	**24,0**	**1.116**	**400**	**1,2**	**2.158,4**	**85,8**	**273,0**	**7,0**	—	**40,2**
Восточный р. (Est).																															
Казанская—Kazan	1	34,3	—	9	—	7	—	16	—	1	179	1	8	—	—	—	—	—	—	—	—	—	72	—	—	26,3	1,2	2,1	—	—	—
Самарская—Samara	1	355,3	—	48	—	93	—	141	—	1	430	2	98	—	—	—	—	—	—	—	—	15,0	55	—	—	220,3	7,6	26,8	0,2	—	—
Итого—Total	2	389,7	—	57	—	100	—	157	—	2	609	3	106	—	—	—	—	—	—	—	—	15,0	127	—	—	246,6	8,7	28,9	0,2	—	—
Прибалтійскій р. (Provinces Baltiques).																															
Лифляндская—Livonie	3	416,6	—	96	1	74	—	171	—	3	2.461	3	230	—	—	—	—	—	—	35,6	—	—	318	—	1,2	247,5	10,3	42,9	2,6	—	—
С.-Петербургская—S.-Petersbourg	8	717,8	—	189	—	10	—	199	—	8	1.931	8	112	—	—	—	—	—	—	122,1	—	—	—	—	—	516,7	23,2	58,6	0,1	—	15,8
Итого—Total	11	1.134,4	—	285	1	84	—	370	—	11	4.392	11	342	—	—	—	—	—	—	157,6	—	—	318	—	1,2	764,2	33,5	101,5	2,7	—	15,8
Центр.-промышл. р. (Centre industriel).																															
Нижегородская—Nijni-Novgorod	1	140,0	—	60	—	30	—	90	—	—	—	—	—	1	30	—	—	—	—	—	—	1,8	315	—	—	95,0	3,0	15,0	—	—	—
Центр.-черноз. р. (Centre agricole).																															
Полтавская—Poltava	1	63,8	—	12	2	20	—	34	—	1	129	—	—	1	14	—	—	—	—	5,4	—	1,1	—	—	—	46,5	1,6	4,9	—	—	3,6
Саратовская—Saratov	1	15,0	—	3	—	16	6	25	—	—	—	—	—	—	—	—	—	э. 1	5	0,7	—	—	—	—	—	8,6	0,2	1,8	—	—	1,7
Симбирская—Simbirsk	1	44,9	—	25	—	40	—	65	—	—	—	—	—	—	—	[1])	—	—	—	—	—	—	—	—	—	23,3	—	3,0	—	—	—
Харьковская—Kharkof	1	49,8	—	8	—	6	—	14	—	—	—	—	—	—	—	—	—	—	—	—	—	—	—	—	—	36,0	—	4,4	—	—	—
Итого—Total	4	173,5	—	48	2	82	6	138	—	1	129	—	—	1	14	—	—	э. 1	5	6,1	—	1,1	—	—	—	114,5	1,8	14,0	—	—	5,3
Сѣверо-Западный р. (Nord-Ouest).																															
Гродненская—Grodno	2	46,4	—	12	—	15	—	27	—	—	—	—	—	2	18	—	—	—	—	0,2	—	0,6	45	—	—	35,1	1,9	3,2	—	—	1,5
Юго-западный р. (Sud-Ouest).																															
Волынская—Volynie	2	4,9	—	5	—	2	—	7	—	—	—	—	—	1	4	—	—	э. 1	2	—	—	0,3	5	—	—	2,6	0,4	0,7	—	—	0,3
Кіевская—Kiel	1	27,0	—	13	—	—	—	13	—	1	84	1	8	—	—	—	—	—	—	—	—	—	75	—	—	18,0	2,3	1,8	—	—	3,9
Итого—Total	3	31,9	—	18	—	2	—	20	—	1	84	1	8	1	4	—	—	э. 1	2	—	—	0,3	80	—	—	20,6	2,7	2,5	—	—	3,3
Южный р. (Sud).																															
Донская обл.—Ter. du Don	4	711,3	—	171	5	8	—	184	—	3	778	2	62	1	60	—	—	—	—	94,3	—	3,4	—	—	—	523,7	13,6	52,1	3,6	—	—
Екатеринославская—Ekaterinoslav	1	69,6	—	16	1	—	—	17	—	—	—	—	—	—	—	—	—	э. 1	12	8,5	—	—	—	—	—	49,5	1,7	6,2	0,5	—	3,0
Таврическая—Tauride	1	22,7	—	6	3	—	—	9	—	1	80	1	7	—	—	—	—	—	—	6,9	—	—	—	—	—	16,4	1,2	3,3	—	—	0,6
Херсонская—Kherson	5	258,6	—	82	—	6	—	88	—	5	1.240	5	79	—	—	—	—	—	—	41,8	—	—	1	—	—	177,1	8,0	26,4	—	—	8,5
Итого—Total	11	1.062,2	—	275	9	14	—	298	—	9	2.098	8	148	1	60	—	—	э. 1	12	151,4	—	3,4	1	—	—	766,6	24,5	88,0	4,1	—	12,1
Привислинскій р. (Pologne).																															
Варшавская—Varsovie	5	130,5	—	50	2	31	8	91	—	2	1.656	1	200	4	32	—	—	—	—	20,4	—	0,5	50	400	—	86,8	7,6	15,8	—	—	1,2
Туркестанскій р. (Turkestan).																															
Самаркандская—Terit. Samarkand	1	26,0	—	4	3	—	—	7	—	1	44	—	—	—	—	1	8	—	—	—	—	1,2	—	—	—	20,0	0,8	2,0	—	—	1,0
Сыръ-Дарьинская обл.—Territ. Syr-Daria	1	13,5	—	7	—	—	—	7	—	—	—	—	—	1	8	1	8	—	—	0,1	—	0,1	180	—	—	9,0	1,3	2,0	—	—	—
Итого—Total	2	39,5	—	11	3	—	—	14	—	1	44	—	—	1	8	2	16	—	—	0,1	—	1,3	180	—	—	29,0	2,1	4,0	—	—	1,0
Производство хлѣбопекарное и кондитерское (Boulangerie et pâtisserie)	**279**	**50.064,5**	—	**11.458**	**521**	**7.413**	**212**	**19 604**	**934**	**109**	**63.986**	**85**	**2.690**	**26**	**626**	—	—	к. **8** э. **153**	**8** **797**	**2.889,8**	**70,3**	**503,4**	**8.757**	—	г. **4,4** **22,1**	**33.007,8**	**1.089,7**	**4.600,4**	**265,2**	**70,6**	**646,4**
Сѣверный р. (Nord).																															
Архангельская—Arkhangel	2	219,6	—	83	1	10	—	94	—	1	240	1	7	—	—	—	—	—	—	1,7	—	—	310	—	—	149,7	3,9	20,5	2,5	—	2,0
Вологодская—Vologda	3	98,0	—	59	15	—	—	74	—	—	—	—	—	—	—	—	—	—	—	—	—	—	180	—	—	81,0	2,0	7,0	0,6	—	0,5
Олонецкая—Olonetz	1	13,3	—	21	3	—	—	24	—	—	—	—	—	—	—	—	—	—	—	—	—	—	42	—	—	5,1	0,6	2,2	—	—	—
Итого—Total	6	330,8	—	163	19	10	—	192	—	1	240	1	7	—	—	—	—	—	—	1,7	—	—	532	—	—	235,8	6,5	29,7	3,1	—	2,5
Восточный р. (Est).																															
Вятская—Viatka	9	333,7	—	249	22	—	—	271	—	—	—	—	—	—	—	—	—	э. 2 к. 7	9 7	1,5	6,0	—	730	—	—	270,6	10,1	25,0	6,1	—	1,3
Казанская—Kazan	1	245,1	—	49	18	20	10	97	30	—	—	—	—	—	—	—	—	э. 2	7	5,8	0,8	—	50	—	—	193,1	3,4	8,6	—	5,6	1,2
Оренбургская—Orenbourg	2	69,0	—	27	—	—	—	27	—	—	—	—	—	—	—	—	—	—	—	—	—	—	105	—	—	52,3	2,9	7,7	1,3	—	—
Пермская—Perm	4	461,5	—	301	—	6	—	307	275	—	—	—	—	—	—	—	—	э. 2 к. 1	5 1	41,0	—	—	640	—	—	353,3	13,0	35,4	1,2	19,5	6,0
Самарская—Samara	5	342,2	—	161	15	78	13	267	62	—	—	—	—	—	—	—	—	—	—	15,0	0,2	0,1	80	—	—	197,0	5,2	34,9	—	5,5	—
Уфимская—Oufa	3	51,2	—	39	24	5	8	76	—	—	—	—	—	—	—	—	—	—	—	3,3	—	—	41	—	—	34,7	1,5	8,0	—	—	2,2
Итого—Total	24	1.502,6	—	826	79	109	31	1.045	367	—	—	—	—	—	—	—	—	э. 6 к. 8	21 8	66,6	7,0	0,1	1.646	—	—	1.101,8	36,1	119,6	8,6	30,6	10,6

[1]) Турбина общ. съ мукомольными мельниц. Репьевскихъ зав.

Разряды заведеній по родамъ производствъ и мѣстонахожденію. (Classification des fabriques par régions et d'après le genre de production).	Число заведеній.	Сумма производства въ тысячахъ рублей.	Выручка по заказамъ въ тысячахъ рублей.	Число рабочихъ. Работавшихъ при заведеніи. Мужчинъ. Взросл.	Мужчинъ. Малол.	Женщинъ. Взросл.	Женщинъ. Малол.	ВСЕГО (обоего пола).	Работавшихъ внѣ заведенія (на сторонѣ).	Паровые котлы. Число котловъ.	Поверхность нагрѣва (кв. фут.).	Число силъ двигателей. Паровыхъ: неподвижныхъ машинъ, локомобилей и турбинъ паровыхъ. Число ихъ.	Число силъ.	Двигателей внутрен. сгоранія: нефтяныхъ, керосинов., бензин. и газовыхъ. Число ихъ.	Число силъ.	Водяныхъ: турбинъ и колесъ. Число ихъ.	Число силъ.	Электромоторовъ (отъ чужихъ генерат.), кон. привод. и вѣтр. двигател. Число ихъ.	Число силъ.	Родъ и количество потребленнаго топлива. Тысячъ пудовъ. Твердаго минеральн. топлива: камен. угля, кокса и антрацита.	Древеснаго угля.	Жидкаго минеральн. топл.: мазута, нефти, керос. и бензина.	Кубич. саженъ. Дрова.	Торфъ.	Разнаго: брикетъ, сучьевъ, пней, соломы, газа, отбросовъ производ. (на сумму тыс. руб.).	Главные расходы (въ тысячахъ руб.). Сырые матеріалы.	Топливо всякое.	Плата рабочимъ. Работавшимъ при заведеніи. Деньгами.	Натурою (карти, квартиры, довольствит. выдачи).	Работавшимъ на сторонѣ.	За наемъ помѣщеній и движущей силы.
	1	2	3	4	5	6	7	8	9	10	11	12	13	14	15	16	17	18	19	20	21	22	23	24	25	26	27	28	29	30	31
Прибалтійскій р. (Prov. Baltiques).																															
Курляндская—Courlande	3	365,4	—	70	8	106	9	193	—	1	152	1	8	—	—	—	—	—	—	22,8	0,5	—	55	—	—	233,3	6,1	41,5	0,7	—	0,7
Лифляндская—Livonie	3	483,0	—	77	7	136	3	223	—	1	541	1	50	1	6	—	—	—	—	54,9	—	—	18	—	газъ 0,4	312,4	11,0	60,6	—	—	2,7
С.-Петербургская — St.-Pétersbourg	20	9.683,5	—	1.938	34	1.642	5	3.619	—	19	10.449	15	639	2	30	—	—	э. 27	53	784,6	1,5	0,3	958	—	—	5.444,1	178,9	988,1	15,0	—	204,8
Итого—Total	26	10.531,9	—	2.085	49	1.884	17	4.035	—	21	11.142	17	697	3	36	—	—	э. 27	53	862,2	2,0	0,3	1.031	—	газъ 0,4	5.989,8	195,9	1.090,2	15,7	—	208,2
Центр.-промышл. р. (Centre industriel).																															
Владимірская—Vladimir	4	125,9	—	103	21	—	—	124	—	—	—	—	—	—	—	—	—	—	—	0,1	2,5	—	278	—	—	64,2	6,8	17,7	9,9	—	6,4
Московская—Moscou	32	20.004,4	—	3.751	39	2.900	2	6.692	97	32	26.651	18	876	6	278	—	—	э. 97	602	597,7	35,3	428,2	1.051	—	1,1	13.656,9	422,0	1.573,7	79,0	8,2	184,7
Ярославская—Jaroslav	5	627,0	—	163	—	53	5	221	149	1	310	1	12	—	—	—	—	—	—	18,7	2,3	—	240	—	—	500,2	10,9	25,2	11,2	9,9	0,8
Итого—Total	41	20.757,2	—	4.017	60	2.953	7	7.037	246	33	26.961	19	888	6	278	—	—	э. 97	602	616,5	40,1	428,2	1.569	—	1,1	14.221,2	439,7	1.616,5	100,1	18,0	191,9
Центр.-черноз. р. (Centre agricole).																															
Воронежская—Voronège	5	821,8	—	297	14	185	—	496	120	1	88	1	8	—	—	—	—	—	—	122,0	0,8	1,8	188	—	—	565,3	32,9	73,3	6,1	4,9	10,7
Курская—Koursk	5	134,7	—	73	17	111	17	218	—	—	—	—	—	—	—	—	—	—	—	6,9	0,3	—	24	—	—	96,9	2,3	21,3	1,2	—	2,4
Орловская—Orel	5	138,3	—	120	7	—	—	127	—	—	—	—	—	—	—	—	—	—	—	—	—	—	124	—	—	91,9	3,9	12,8	8,8	—	2,9
Пензенская—Penza	1	103,5	—	60	1	—	—	61	—	—	—	—	—	1	7	—	—	—	—	0,4	—	0,1	75	—	—	87,1	2,3	9,7	—	—	—
Полтавская—Poltava	3	49,9	—	19	2	14	17	52	—	—	—	—	—	—	—	—	—	—	—	2,7	—	—	16	—	—	27,8	0,9	6,0	—	—	1,0
Саратовская—Saratof	3	396,5	—	93	26	52	14	185	94	1	913	1	75	—	—	—	—	—	—	8,0	1,3	17,0	35	—	—	303,7	9,1	34,5	—	8,1	—
Тамбовская—Tambof	1	51,4	—	36	—	—	—	36	—	—	—	—	—	—	—	—	—	—	—	—	—	—	15	—	0,6	40,1	1,0	4,0	3,2	—	1,3
Тульская—Toula	8	475,4	—	163	31	10	8	212	—	—	—	—	—	—	—	—	—	—	—	4,0	1,2	0,4	338	—	—	360,4	10,0	26,0	14,4	—	2,2
Харьковская—Kharkof	12	3.229,0	—	650	24	620	5	1.299	30	5	5.472	4	144	1	140	—	—	э. 3	7	257,2	3,2	0,03	305	—	—	1.960,0	54,5	332,2	14,1	2,3	31,4
Итого—Total	43	5.400,5	—	1.511	122	992	61	2.686	244	7	6.473	6	227	2	147	—	—	э. 3	7	401,0	6,7	19,3	1.120	—	0,6	3.533,2	116,9	519,8	47,8	15,3	51,8
Сѣверо-западный р. (Nord-Ouest).																															
Виленская—Vilna	3	641,3	—	138	3	149	18	308	—	2	1.189	3	110	—	—	—	—	—	—	0,8	0,1	—	50	—	12,0	328,9	13,6	42,6	1,1	—	3,8
Витебская—Vitebsk	3	63,4	—	56	4	3	—	63	—	—	—	—	—	—	—	—	—	—	—	—	—	—	135	—	—	30,4	3,7	12,0	9,0	—	2,5
Гродненская—Grodno	1	1,8	—	3	—	8	5	16	—	—	—	—	—	—	—	—	—	—	—	0,6	—	—	—	—	—	0,8	0,2	0,4	—	—	0,2
Ковенская—Kovno	6	503,9	—	67	2	180	6	255	—	4	1.973	2	40	—	—	—	—	—	—	36,7	—	—	490	—	—	347,0	15,5	42,5	0,8	—	1,0
Минская—Minsk	1	52,3	—	22	—	2	—	24	—	1	398	1	32	—	—	—	—	—	—	—	—	—	100	—	—	41,6	1,5	2,8	—	—	—
Итого—Total	14	1.262,6	—	286	9	342	29	666	—	7	3.560	6	182	—	—	—	—	—	—	38,1	0,1	—	775	—	12,0	748,7	34,4	100,4	10,9	—	7,4
Юго-Западный р. (Sud-Ouest).																															
Волынская—Volhynie	2	26,7	—	10	—	2	—	12	—	—	—	—	—	1	6	—	—	—	—	1,0	—	0,02	35	—	—	16,0	1,0	2,3	1,8	—	—
Кіевская—Kief	6	439,9	—	127	—	111	—	238	—	3	893	3	46	—	—	—	—	э. 5	32	25,3	2,3	—	121	—	—	265,0	11,9	47,8	8,8	—	10,5
Итого—Total	8	466,6	—	137	—	113	—	250	—	3	893	3	46	1	6	—	—	э. 5	32	26,3	2,3	0,02	156	—	—	281,0	12,9	50,1	10,6	—	10,5
Южный р. (Sud).																															
Астраханская—Astrakhan	12	763,0	—	356	20	20	2	398	7	3	931	3	23	1	6	—	—	—	—	4,0	—	51,4	324	—	—	559,3	29,5	77,5	28,1	1,1	14,0
Донская обл.—Territ. du Don	6	624,3	—	200	30	19	—	249	—	1	274	—	—	1	30	—	—	—	—	44,3	—	—	93	—	2,3	477,3	12,0	57,4	3,5	—	11,3
Екатеринославская—Ekaterinoslav	5	155,2	—	60	24	49	17	150	—	—	—	—	—	—	—	—	—	—	—	11,2	—	—	83	—	—	107,6	4,6	19,7	3,0	—	4,8
Кубанская обл.—Ter. du Kouban	1	71,4	—	37	—	—	—	37	—	—	—	—	—	—	—	—	—	—	—	3,6	—	—	25	—	—	61,4	1,4	10,5	—	—	—
Таврическая—Tauride	3	777,3	—	62	—	257	—	319	—	10	3.982	7	165	1	5	—	—	—	—	122,0	0,2	0,1	14	—	—	531,0	26,1	77,6	—	—	—
Херсонская—Kherson	34	3.013,8	—	796	14	278	8	1.096	—	17	8.043	18	383	4	33	—	—	—	—	293,0	0,3	3,2	263	—	5,8	2.283,9	79,3	254,3	19,8	—	30,4
Итого—Total	61	5.405,9	—	1.511	88	623	27	2.249	7	31	13.230	28	571	7	74	—	—	—	—	478,1	0,4	54,7	802	—	8,1	4.020,6	152,9	497,0	54,4	1,1	60,5
Привислинскій р. (Pologne).																															
Варшавская—Varsovie	19	3.217,5	—	536	16	336	7	895	—	5	1.403	4	68	5	78	—	—	э. 12	69	230,4	—	0,7	90	—	газъ 3,6 0,2	2.033,6	57,0	435,1	4,7	—	73,6
Петроковская—Petrokof	2	352,3	—	85	—	—	—	85	—	—	—	—	—	1	4	—	—	э. 2	10	155,3	—	—	35	—	газъ 0,4	284,4	11,7	31,1	—	—	—
Сувалкская—Souvalki	1	11,3	—	3	—	12	—	15	—	—	—	—	—	—	—	—	—	—	—	0,3	—	—	—	—	—	7,2	0,1	1,8	—	—	0,5
Итого—Total	22	3.581,0	—	624	16	348	7	995	—	5	1.403	4	68	6	82	—	—	э. 14	79	386,0	—	0,7	125	—	0,2 газъ 4,0	2.325,2	68,8	468,0	4,7	—	74,1
Закавказскій р. (Transcaucase).																															
Карсская—Ter. du Kars	3	7,5	—	11	—	2	—	13	—	—	—	—	—	—	—	—	—	—	—	—	—	—	26	—	—	2,8	0,7	1,4	1,1	—	—
Тифлисская—Tiflis	4	171,5	—	42	7	12	18	79	—	—	—	—	—	—	—	—	—	э. 1	3	3,4	1,7	—	46	—	—	112,6	3,4	25,8	—	—	8,6
Итого—Total	7	179,0	—	53	7	14	18	92	—	—	—	—	—	—	—	—	—	э. 1	3	3,4	1,7	—	72	—	—	115,4	4,1	27,2	1,1	—	8,6

Разряды заведеній по родамъ производствъ и мѣстонахожденію. (Classification des fabriques par régions et d'après le genre de production).	Число заведеній.	Сумма производства въ тысячахъ рублей.	Выручка по заказамъ въ тысячахъ рублей.	Число рабочихъ. Работавшихъ при заведеніи. Мужчинъ. Взросл.	Мужчинъ. Малол.	Женщинъ. Взросл.	Женщинъ. Малол.	ВСЕГО (обоего пола).	Работавшихъ внѣ заведенія (на сторонѣ).	Паровые котлы. Число котловъ.	Поверхность нагрѣва (кв. фут.).	Число и сила паровыхъ: неподвижныхъ машинъ, локомобилей и турбинъ паровыхъ. Число ихъ.	Число силъ.
	1	2	3	4	5	6	7	8	9	10	11	12	13
Туркестанскій р. (Turkestan).													
Сыръ-Дарьинская обл.—Ter. Syr-Daria	1	37,8	—	22	—	—	—	22	30	—	—	—	—
Ферганская обл.—Ter. Fergan	1	10,1	—	5	1	—	—	6	—	—	—	—	—
Итого—Total	2	47,9	—	27	1	—	—	28	30	—	—	—	—
Западно-Сибирскій р. (Sibérie Occidentale).													
Акмолинская обл.—Ter. d'Akmolinsk	2	41,2	—	16	9	6	3	34	—	—	—	—	—
Семипалатинская обл.—Ter. de Semipalatinsk	1	3,0	—	1	—	—	—	1	—	—	—	—	—
Томская—Tomsk	15	298,5	—	131	52	16	12	211	40	1	84	1	4
Итого—Total	18	342,8	—	148	61	22	15	246	40	1	84	1	4
Восточно-Сибирскій р. (Sibérie-Orientale.).													
Амурская обл.—Ter. de l'Amour	2	153,8	—	39	3	3	—	45	—	—	—	—	—
Забайкальская обл.—Territ. de Transbaïkal	4	75,0	—	17	7	—	—	24	—	—	—	—	—
Приморская обл.—Ter. Maritime	1	26,9	—	14	—	—	—	14	—	—	—	—	—
Итого—Total	7	255,7	—	70	10	3	—	83	—	—	—	—	—
Консервы, сыры, молочное и маслодѣльное производство (F. de conserves comestibles, fromage, beurre etc.)	**182**	**17.265,5**	**1,8**	**3.029**	**86**	**1.024**	**31**	**4.170**	**501**	**75**	**14.344**	**62**	**746**
Сѣверный р. (Nord).													
Вологодская—Vologda	2	154,7	—	53	1	—	—	54	—	1	71	1	4
Восточный р. (Est).													
Вятская—Viatka	2	79,4	—	32	—	—	—	32	—	—	—	—	—
Пермская—Perm	1	211,0	—	30	—	—	—	30	—	—	—	—	—
Самарская—Samara	1	19,1	0,3	16	—	—	—	16	—	—	—	—	—
Итого—Total	4	309,5	0,3	78	—	—	—	78	—	—	—	—	—
Прибалтійскій р. (Provinces Baltiques).													
Курляндская—Courlande	3	972,0	—	83	—	27	—	110	—	4	2.591	4	133
Лифляндская—Livonie	10	994,9	—	68	6	227	—	301	—	4	867	3	55
С.-Петербургская—S.-Petersbourg	25	2.239,4	—	456	13	—	—	469	—	2	1.106	2	55
Эстляндская—Esthonie	5	666,2	—	57	—	30	—	87	497	3	1.182	4	53
Итого—Total	43	4.872,5	—	664	19	284	—	967	497	13	5.746	13	296
Центр.-промышл. р. (Centre industriel).													
Владимірская—Vladimir	2	97,0	—	35	5	—	—	40	—	—	—	—	—
Костромская—Kostroma	2	145,0	—	68	3	—	—	71	—	—	—	—	—
Московская—Moscou	15	3.958,5	—	596	3	114	9	722	—	5	1.227	4	75
Нижегородская—Nijni-Novgorod	2	58,2	—	40	4	—	—	44	—	—	—	—	—
Смоленская—Smolensk	10	121,4	—	38	—	6	—	44	—	4	210	1	4
Ярославская—Iaroslav	6	189,2	—	114	2	48	—	164	—	1	108	1	8
Итого—Total	37	4.569,3	—	891	17	168	9	1,085	—	10	1.545	6	87
Центр.-черноз. р. (Centre agricole).													
Орловская—Orel	2	251,1	—	57	—	—	—	57	—	—	—	—	—
Пензенская—Penza	1	8,4	—	6	—	—	—	6	—	—	—	—	—
Полтавская—Poltava	1	28,0	—	7	1	—	—	8	—	1	95	1	8
Рязанская—Riazan	1	26,8	—	3	—	—	—	3	2	1	135	1	10
Саратовская—Saratof	1	35,0	—	42	—	—	—	42	—	—	—	—	—
Тамбовская—Tambof	3	217,5	—	72	3	—	—	75	—	—	—	—	—
Тульская—Toula	2	135,1	—	67	—	10	—	77	—	—	—	—	—
Харьковская—Kharkof	2	113,3	—	42	—	—	—	42	—	—	—	—	—
Итого—Total	13	815,2	—	296	4	10	—	310	2	2	230	2	18
Сѣверо-Западный р. (Nord-Ouest).													
Виленская—Vilna	1	86,8	—	8	—	6	—	14	—	1	64	—	—
Витебская—Vitebsk	1	50,0	—	9	—	—	—	9	—	—	—	—	—
Ковенская—Kovno	5	75,5	—	15	—	5	—	20	—	4	684	4	20
Минская—Minsk	3	153,4	—	26	4	3	—	33	1	—	—	—	—
Итого—Total	10	365,6	—	58	4	14	—	76	1	5	748	4	20
Юго-Западный р. (Sud-Ouest).													
Волынская—Volynie	1	27,8	—	19	—	—	—	19	—	—	—	—	—
Кіевская—Kief	4	602,4	—	131	—	—	—	131	—	1	54	1	8
Итого—Total	5	630,2	—	150	—	—	—	150	—	1	54	1	8

Разряды заведеній по родамъ производствъ и мѣстонахожденію.	Двигателей внутрен. сгоранія: нефтяныхъ, керосинов., бензин. и газовыхъ. Число ихъ.	Число силъ.	Водяныхъ: турбинъ и колесъ. Число ихъ.	Число силъ.	Электромоторовъ (отъ чужихъ генерат.), кон. привод. и вѣтр. двигател. Число ихъ.	Число силъ.	Родъ и количество потребленнаго топлива. Тысячъ пудовъ. Твердаго минеральн. топлива: камен. угля, кокса и антрацита.	Древесного угля	Жидкаго минеральн. топл.: мазута, нефти, керос. и бензина.	Кубич. саженъ. Дрова.	Торфъ.	Разнаго: брикетъ, сучьевъ, пней, соломы, газа, отбросовъ производ. (на сумму тыс. руб.)	Главные расходы (въ тысячахъ руб.). Сырые матеріалы.	Топливо всякое.	Плата рабочимъ. Работавшимъ при заведеніи. Деньгами.	Натурою (харчи, квартира, доплат. выдаваемыя).	Работавшимъ на сторонѣ.	За наемъ помѣщеній и движущей силы.
	14	15	16	17	18	19	20	21	22	23	24	25	26	27	28	29	30	31
Туркестанскій р. (Turkestan).																		
Сыръ-Дарьинская обл.	—	—	—	—	—	—	1,7	—	—	—	—	—	30,8	0,5	4,0	—	3,0	—
Ферганская обл.	—	—	—	—	—	—	1,0	—	—	50	—	—	7,9	0,7	2,1	1,2	—	1,0
Итого—Total	—	—	—	—	—	—	2,7	—	—	50	—	—	38,8	1,3	6,1	1,2	3,0	1,0
Западно-Сибирскій р. (Sibérie Occidentale).																		
Акмолинская обл.	1	3	—	—	—	—	1,0	1,0	0,2	135	—	—	16,6	2,3	5,2	2,4	—	1,2
Семипалатинская обл.	—	—	—	—	—	—	—	—	—	3	—	—	1,5	0,1	0,3	—	—	—
Томская—Tomsk	—	—	—	—	—	—	6,3	9,0	—	340	—	—	200,8	9,5	37,1	2,3	2,5	7,5
Итого—Total	1	3	—	—	—	—	7,3	10,0	0,2	478	—	—	218,9	11,9	42,6	4,7	2,5	8,7
Восточно-Сибирскій р. (Sibérie-Orientale.).																		
Амурская обл.	—	—	—	—	—	—	—	—	—	200	—	—	113,5	4,5	20,8	—	—	2,8
Забайкальская обл.	—	—	—	—	—	—	—	—	—	166	—	—	46,9	2,9	9,1	—	—	5,3
Приморская обл.	—	—	—	—	—	—	—	—	—	35	—	—	17,0	1,1	3,5	2,4	—	2,4
Итого—Total	—	—	—	—	—	—	—	—	—	401	—	—	177,4	8,5	33,4	2,4	—	10,5
Консервы, сыры, молочное и маслодѣльное производство (F. de conserves comestibles, fromage, beurre etc.)	**82**	**734**	—	—	э. **68**	**297**	**371,8**	**1,9**	**78,0**	**4,724**	**26**	**3,7**	**12.324,2**	**229,6**	**865,3**	**231,4**	**24,0**	**180,4**
Сѣверный р. (Nord).																		
Вологодская—Vologda	1	12	—	—	—	—	—	—	0,8	100	—	—	99,0	2,2	7,4	5,1	—	—
Восточный р. (Est).																		
Вятская—Viatka	—	—	—	—	э. 1	2	—	—	—	60	—	—	67,3	0,8	4,0	1,3	—	—
Пермская—Perm	—	—	—	—	э. 2	7	0,5	—	—	133	—	—	180,0	2,1	8,0	—	—	—
Самарская—Samara	1	6	—	—	—	—	—	—	0,2	10	—	—	11,1	0,4	1,6	0,7	—	—
Итого—Total	1	6	—	—	э. 3	9	0,5	—	0,2	203	—	—	258,5	3,3	13,5	2,0	—	—
Прибалтійскій р. (Provinces Baltiques).																		
Курляндская—Courlande	1	7	—	—	—	—	65,6	—	0,4	20	—	—	804,9	11,3	30,5	3,3	—	—
Лифляндская—Livonie	7	61	—	—	э. 2	4	23,2	—	0,1	78	—	0,3	592,8	5,9	61,0	2,0	—	6,5
С.-Петербургская—S.-Petersbourg	16	134	—	—	э. 15	48	35,2	—	7,7	505	—	1,7	1.641,4	25,0	116,6	49,4	—	41,4
Эстляндская—Esthonie	2	12	—	—	—	—	34,7	—	0,3	245	—	—	388,8	9,3	20,2	0,9	23,1	7,6
Итого—Total	26	214	—	—	э. 17	52	158,7	—	8,5	848	—	2,0	3.427,9	51,4	228,3	56,0	23,1	55,5
Центр.-промышл. р. (Centre industriel).																		
Владимірская—Vladimir	2	18	—	—	—	—	—	—	0,8	40	—	—	77,0	2,0	6,9	4,9	—	—
Костромская—Kostroma	2	7	—	—	—	—	—	—	0,5	85	—	—	109,0	2,0	13,0	7,5	—	1,0
Московская—Moscou	9	109	—	—	э. 17	94	5,0	0,2	28,7	636	23	0,2	3.291,2	35,6	130,9	59,9	—	39,7
Нижегородская—Nijni-Novgorod	2	8	—	—	—	—	—	—	0,3	87	—	—	22,5	3,6	9,4	8,6	—	—
Смоленская—Smolensk	—	—	—	—	—	—	—	—	0,02	259	—	—	74,1	3,2	6,3	1,4	—	2,4
Ярославская—Iaroslav	2	10	—	—	э. 2	18	—	—	0,5	219	—	—	101,6	5,7	17,5	4,1	—	0,2
Итого—Total	17	152	—	—	э. 19	112	5,0	0,2	30,8	1.326	23	0,2	3.675,4	52,1	184,1	86,3	—	43,3
Центр.-черноз. р. (Centre agricole).																		
Орловская—Orel	3	51	—	—	—	—	—	—	1,3	62	—	—	198,3	2,7	6,7	2,3	—	—
Пензенская—Penza	1	6	—	—	—	—	—	—	0,1	—	—	—	3,5	0,2	1,3	—	—	—
Полтавская—Poltava	—	—	—	—	—	—	1,5	—	—	10	—	—	14,0	0,7	2,0	1,2	—	—
Рязанская—Riazan	—	—	—	—	—	—	—	—	—	30	—	—	20,0	0,7	0,8	0,4	0,5	0,2
Саратовская—Saratof	1	6	—	—	—	—	—	—	0,2	20	—	—	15,0	0,7	2,7	1,0	—	1,7
Тамбовская—Tambof	2	16	—	—	—	—	—	—	0,9	106	—	—	134,5	3,9	13,0	4,2	—	3,0
Тульская—Toula	3	25	—	—	—	—	4,5	—	0,6	63	—	—	102,7	3,7	9,8	8,9	—	—
Харьковская—Kharkof	—	—	—	—	э. 2	15	9,0	—	—	50	—	—	65,5	3,6	9,5	5,5	—	2,5
Итого—Total	10	104	—	—	э. 2	15	15,0	—	3,1	341	—	—	553,4	16,2	45,9	23,4	0,5	7,4
Сѣверо-Западный р. (Nord-Ouest).																		
Виленская—Vilna	—	—	—	—	э. 7	6	—	—	—	30	—	—	60,1	0,8	3,4	0,6	—	3,1
Витебская—Vitebsk	1	8	—	—	—	—	—	—	0,6	30	—	—	37,0	1,4	1,3	2,4	—	1,0
Ковенская—Kovno	—	—	—	—	—	—	—	—	—	258	—	—	60,1	2,5	3,2	0,8	—	—
Минская—Minsk	2	13	—	—	э. 1	3	—	—	0,1	40	—	—	112,0	1,4	4,2	5,6	0,4	—
Итого—Total	3	21	—	—	э. 8	9	—	—	0,8	358	—	—	269,2	6,1	12,1	9,4	0,4	4,1
Юго-Западный р. (Sud-Ouest).																		
Волынская—Volynie	1	5	—	—	—	—	—	—	0,2	40	—	—	15,7	1,8	2,5	2,6	—	—
Кіевская—Kief	2	46	—	—	э. 2	11	7,5	—	0,4	155	—	—	463,4	6,7	37,6	2,2	—	1,8
Итого—Total	3	51	—	—	э. 2	11	7,5	—	0,5	195	—	—	479,1	8,5	40,1	4,7	—	1,8

Разряды заведеній по родамъ производствъ и мѣстонахожденію. (Classification des fabriques par régions et d'après le genre de production).	Число заведеній.	Сумма производства въ тысячахъ рублей.	Выручка по заказамъ въ тысячахъ рублей.	Число рабочихъ. Работавшихъ при заведеніи. Мужчинъ. Взросл.	Мужчинъ. Малол.	Женщинъ. Взросл.	Женщинъ. Малол.	ВСЕГО (обоего пола).	Работавшихъ внѣ заведенія (на сторонѣ).	Паровые котлы. Число котловъ.	Поверхность нагрѣва (кв. фут.).	Число паровыхъ: неподвижныхъ машинъ, локомобилей и турбинъ паровыхъ. Число ихъ.	Число силъ.
	1	2	3	4	5	6	7	8	9	10	11	12	13
Южный р. (Sud)													
Астраханская—Astrakhan	6	149,9	—	47	2	60	2	111	1	7	772	4	35
Донская обл.—Ter. du Don	6	1.114,3	—	145	—	—	—	145	—	—	—	—	—
Екатеринославская—Ekaterinoslaf	1	35,0	—	8	—	—	—	8	—	—	—	—	—
Кубанская—обл.—Ter. du Kouban	4	292,5	—	50	15	137	20	222	—	—	—	—	—
Таврическая—Tauride	3	302,5	—	66	—	76	—	142	—	4	976	4	71
Херсонская — Kherson	20	2.230,7	—	327	—	262	—	589	—	14	1.889	12	98
Итого—Total	40	4.124,9	—	643	17	535	22	1.217	1	25	3.637	20	204
Привислинскій р. (Pologne).													
Варшавская—Varsovie	4	299,2	—	37	15	3	—	55	—	2	303	2	20
Калишская—Kalich	1	25,6	—	2	—	—	—	2	—	1	86	1	5
Кѣлецкая—Kieltzy	1	81,7	—	15	—	—	—	15	—	4	391	4	26
Люблинская—Lublin	3	119,7	—	14	—	—	—	14	—	4	650	3	24
Итого—Total	9	526,3	—	68	15	3	—	86	—	11	1.430	10	75
Закавказскій р. (Transcaucase).													
Бакинская—Bakou	1	72,0	—	15	—	—	—	15	—	—	—	—	—
Карсская обл.—Ter. du Kars	6	39,9	—	22	1	—	—	23	—	—	—	—	—
Итого—Total	7	111,9	—	37	1	—	—	38	—	—	—	—	—
Туркестанскій р. (Turkestan).													
Сыръ-Дарьинская обл.—Terr. Syr Daria	1	5,0	—	3	—	—	—	3	—	—	—	—	—
Западно-Сибирскій р. (Sibérie occidentale).													
Акмолинская обл.—Terr. d'Akmolinsk	1	101,2	—	10	—	8	—	18	—	1	60	1	6
Семипалатинская обл.—Terr. de Semipalatinsk	1	4,8	—	3	—	—	—	3	—	—	—	—	—
Тобольская—Tobolsk	2	253,8	1,6	10	—	—	—	10	—	1	95	—	—
Томская—Tomsk	5	293,8	—	40	8	2	—	50	—	4	608	3	18
Итого—Total	9	653,5	1,6	63	8	10	—	81	—	6	763	4	24
Вост.-Сибирскій р. (Sibérie Orientale).													
Забайкальская обл.—Ter. Transbaïkal	1	20,0	—	7	—	—	—	7	—	—	—	—	—
Приморская обл.—Ter. Bord de Mer	1	107,0	—	18	—	—	—	18	—	1	120	1	10
Итого—Total	2	127,0	—	25	—	—	—	25	—	1	120	1	10
Производство маслобойное и маслоэкстракціонное. (Production des huiles)	**295**	**76.182,7**	**128,7**	**10.969**	**38**	**274**	**5**	**11.286**	**5**	**315**	**166.462**	**274**	**11.937**
Сѣверный р. (Nord).													
Вологодская—Vologda	3	155,2	—	69	—	4	—	73	—	3	1.132	4	69
Новгородская—Novgorod	1	136,8	0,7	35	—	—	—	35	—	1	530	1	38
Псковская—Pskof	1	64,4	—	14	—	2	—	16	—	1	258	1	24
Итого—Total	5	356,4	0,7	118	—	6	—	124	—	5	1.920	6	131
Восточный р. (Est).													
Вятская—Viatka	6	356,3	3,7	132	—	—	—	132	—	7	2.416	5	60
Казанская—Kazan	1	155,6	—	70	—	—	—	70	—	1	351	1	27
Оренбургская—Orenbourg	5	613,8	6,1	137	2	—	—	139	—	3	1.302	2	95
Пермская—Perm	2	95,3	—	18	—	—	—	18	—	2	604	2	27
Самарская—Samara	2	270,0	—	85	—	—	—	85	—	3	1.006	2	51
Уфимская—Oufa	1	19,9	—	6	1	—	—	7	—	—	—	—	—
Итого—Total	17	1.510,9	9,8	448	3	—	—	451	—	16	5.679	12	260
Прибалтійскій р. (Provinces Baltiques).													
Курляндская—Courlande	3	5.972,9	—	370	—	44	—	414	—	10	7.489	5	327
Лифляндская—Livonie	3	6.917,7	—	446	—	53	—	499	—	7	8.578	7	1.001
С.-Петербургская—S.-Petersbourg	3	6.458,3	21,8	624	—	31	—	655	—	12	9.019	9	745
Итого—Total	9	19.348,9	21,8	1.440	—	128	—	1.568	—	29	25.086	21	2.073
Центр.-промышл. р. (Centre industriel).													
Владимірская—Vladimir	6	1.132,6	2,5	179	2	—	—	181	—	5	1.903	4	108
Калужская—Kalouga	1	351,0	3,3	52	—	—	—	52	—	3	2.290	2	66
Костромская—Kostroma	1	6,2	—	2	—	—	—	2	—	1	247	1	10
Московская—Moscou	2	764,6	—	55	—	—	—	55	—	2	900	1	36
Нижегородская—Nijni-Novgorod	1	17,3	—	6	—	—	—	6	—	—	—	—	—
Смоленская—Smolensk	8	3.669,2	8,9	421	10	15	—	446	—	12	7.619	11	816
Тверская—Tver	4	1.117,6	8,7	119	—	2	—	121	—	5	2.955	5	158
Ярославская—Jaroslav	2	449,3	—	92	—	5	—	97	—	4	3.814	2	92
Итого—Total	25	7.507,8	23,5	926	12	22	—	960	—	32	19.728	26	1.286

Разряды заведеній по родамъ производствъ и мѣстонахожденію.	Число силъ двигателей. Двигателей внутрен. сгоранія: нефтяныхъ, керосинов., бензин. и газовыхъ. Число ихъ.	Число силъ.	Водяныхъ: турбинъ и колесъ. Число ихъ.	Число силъ.	Электромоторовъ (отъ чужихъ генерат.), кон. привод. и вѣтр. двигател. Число ихъ.	Число силъ.	Родъ и количество потребленнаго топлива. Тысячъ пудовъ. Твердаго минеральн. топлива: камен. угля, кокса и антрацита.	Древеснаго угля.	Жидкаго минеральн. топл.: мазута, нефти, керос. и бензина.	Кубич. саженъ. Дрова.	Торфъ.	Разнаго: брикетъ, сучьевъ, пней, соломы, газа, отбросовъ производ. (на сумму тыс. руб.).	Главные расходы (въ тысячахъ рублей). Сырые матеріалы.	Топливо всякое.	Плата рабочимъ. Работавшимъ при заведеніи. Деньгами.	Натурою (харчи, квартира, доплат. выдачи).	Работавшимъ на сторонѣ.	За наемъ помѣщеній и движущей силы.
	14	15	16	17	18	19	20	21	22	23	24	25	26	27	28	29	30	31
Южный р. (Sud)																		
Астраханская—Astrakhan	2	11	—	—	—	—	—	—	14,9	11	—	0,3	90,7	4,2	12,2	2,7	0,04	6,8
Донская обл.—Ter. du Don	3	28	—	—	э. 4	65	18,2	—	0,1	90	—	0,7	676,2	6,3	47,6	16,3	—	9,5
Екатеринославская—Ekaterinoslaf	1	6	—	—	—	—	1,8	—	0,1	6	—	—	24,0	0,8	2,0	1,3		—
Кубанская—обл.—Ter. du Kouban	4	50	—	—	—	—	—	—	1,4	207	—	—	96,4	7,6	21,6	1,4	—	3,8
Таврическая—Tauride	1	20	—	—	—	—	28,6	1,5	0,2	15	—	—	186,4	7,8	30,3	—	—	—
Херсонская — Kherson	9	47	—	—	э. 11	17	84,3	0,3	15,6	307	—	0,4	1.465,5	38,9	151,8	19,2	—	18,0
Итого—Total	20	162	—	—	э. 15	82	132,8	1,8	32,3	636	—	1,4	2.539,3	65,5	265,5	40,8	0,04	38,1
Привислинскій р. (Pologne).																		
Варшавская—Varsovie	—	—	—	—	э. 1	2	10,3	—	—	8	—	—	218,5	2,4	12,0	0,7	—	0,8
Калишская—Kalich	—	—	—	—	—	—	2,4	—	—	—	—	—	18,8	0,7	1,5	—	—	0,4
Кѣлецкая—Kieltzy	—	—	—	—	—	—	10,7	—	—	5	—	—	64,8	2,4	2,9	—	—	1,0
Люблинская—Lublin	—	—	—	—	—	—	5,2	—	—	120	—	—	94,5	2,5	3,0	—	—	1,2
Итого—Total	—	—	—	—	э. 1	2	28,6	—	—	133	—	—	396,6	7,9	19,4	0,7	—	3,4
Закавказскій р. (Transcaucase).																		
Бакинская—Bakou	1	12	—	—	—	—	—	—	1,2	—	—	—	35,0	1,2	7,5	—	—	12,0
Карсская обл.—Ter. du Kars	—	—	—	—	—	—	—	—	—	88	3	—	19,4	2,8	4,6	0,9	—	1,7
Итого—Total	1	12	—	—	—	—	—	—	1,2	88	3	—	54,4	4,0	12,1	0,9	—	13,7
Туркестанскій р. (Turkestan).																		
Сыръ-Дарьинская обл.—Terr. Syr Daria	—	—	—	—	—	—	—	—	—	12	—	0,1	2,5	0,2	0,3	—	—	—
Западно-Сибирскій р. (Sibérie occidentale).																		
Акмолинская обл.—Terr. d'Akmolinsk	—	—	—	—	—	—	—	—	—	317	—	—	50,0	5,5	10,0	—	—	2,4
Семипалатинская обл.—Terr. de Semipalatinsk	—	—	—	—	—	—	—	—	—	5	—	—	4,1	0,1	0,6	—	—	—
Тобольская—Tobolsk	—	—	—	—	—	—	—	—	—	20	—	—	236,0	0,2	0,8	—	—	—
Томская—Tomsk	—	—	—	—	—	—	21,4	—	—	110	—	—	181,5	5,0	15,6	2,2	—	6,1
Итого—Total	—	—	—	—	—	—	21,4	—	—	452	—	—	471,6	10,7	27,0	2,2	—	8,5
Вост.-Сибирскій р. (Sibérie Orientale).																		
Забайкальская обл.—Ter. Transbaïkal	—	—	—	—	э. 1	5	—	—	—	18	—	—	15,0	0,5	1,5	—	—	0,7
Приморская обл.—Ter. Bord de Mer	—	—	—	—	—	—	2,3	—	—	14	—	—	82,4	1,0	8,1	—	—	4,0
Итого—Total	—	—	—	—	э. 1	5	2,3	—	—	32	—	—	97,4	1,4	9,7	—	—	4,7
Производство маслобойное и маслоэкстракціонное. (Production des huiles)	**56**	**1.685**	**13**	**154**	**к. 19**	**53**	**2.354,0**	**38,9**	**292,6**	**20.080**	**650**	**438,1**	**61.949,4**	**1.296,7**	**2.236,0**	**132,9**	**0,4**	**136,7**
Сѣверный р. (Nord).																		
Вологодская—Vologda	—	—	—	—	—	—	—	—	—	470	—	—	128,7	5,1	6,0	—	—	—
Новгородская—Novgorod	—	—	—	—	—	—	—	—	—	270	—	—	113,7	4,3	3,2	—	—	—
Псковская—Pskof	—	—	—	—	—	—	—	—	—	27	120	—	50,6	2,2	3,0	—	—	—
Итого—Total	—	—	—	—	—	—	—	—	—	767	120	—	293,0	11,7	12,2	—	—	—
Восточный р. (Est).																		
Вятская—Viatka	1	106	1	10	—	—	7,5	—	—	647	—	—	264,0	10,9	12,2	1,3	—	—
Казанская—Kazan	—	—	—	—	—		—	—	—	580	—	—	110,2	14,5	7,5	4,6	—	—
Оренбургская—Orenbourg	3	107	—	—	к. 2	5	7,3	—	17,4	312	—	2,8	501,9	17,9	24,9	2,8	—	1,5
Пермская—Perm	—	—	—	—	—	—	—	—	—	139	—	—	83,0	2,5	2,2	—	—	0,1
Самарская—Samara	—	—	—	—	—	—	—	—	22,0	—		—	210,1	7,3	9,2	0,1	—	0,5
Уфимская—Oufa	—	—	1	5	—	—	—	—	—	20	—	—	18,0	0,2	1,0	—	—	0,1
Итого—Total	4	213	2	15	к. 2	5	14,8	—	39,4	1.698	—	2,8	1.187,3	53,3	57,0	8,8	—	2,2
Прибалтійскій р. (Provinces Baltiques).																		
Курляндская—Courlande	1	50	—	—	—	—	527,5	—	0,7	262	—	—	5.134,3	92,0	117,4	—	—	—
Лифляндская—Livonie	—	—	—	—	—	—	231,7	—	—	3.361	—	—	5.627,3	68,1	167,6	0,7	—	—
С.-Петербургская—S.-Petersbourg	—	—	—	—	—	—	599,1	—	—	65	—	—	4.926,3	114,9	249,4	—	—	12,0
Итого—Total	1	50	—	—	—	—	1.358,4	—	0,7	3.688	—	—	15.688,0	275,1	534,4	0,7	—	12,0
Центр.-промышл. р. (Centre industriel).																		
Владимірская—Vladimir	3	165	1	7	—	—	—	36,3	5,0	658	—	—	956,7	19,1	27,3	7,5	—	1,6
Калужская—Kalouga	—	—	—	—	—	—	—	—	—	1.000	—	—	290,0	12,0	7,6	—	—	—
Костромская—Kostroma	—	—	—	—	—	—	—	—	—	50	—	—	0,6	0,7	1,0	—	—	—
Московская—Moscou	1	16	—	—	—	—	—	—	29,4	20	—	—	709,6	15,0	13,0	—	—	8,7
Нижегородская—Nijni-Novgorod	1	20	—	—	—	—	—	—	0,6	13	—	—	13,5	0,4	0,6	0,3	—	—
Смоленская—Smolensk	—	—	—	—	—	—	0,4	2,6	0,1	4.661	—	—	2.931,6	77,8	95,2	7,0	—	2,6
Тверская—Tver	1	44	—	—	—	—	1,5	—	—	1.316	—	—	965,6	21,9	25,0	0,8	—	11,0
Ярославская—Jaroslav	2	15	—	—	—	—	—	—	0,2	1.020	—	—	350,3	25,8	20,5	—	—	0,1
Итого—Total	8	260	1	7	—	—	1,9	38,9	35,2	8.738	—	—	6.218,1	172,7	190,2	15,5	—	23,9

Разряды заведеній по родамъ производствъ и мѣстонахожденію. (Classification des fabriques par régions et d'après le genre de production).	Число заведеній.	Сумма производства въ тысячахъ рублей.	Выручка по заказамъ въ тысячахъ рублей.	Число рабочихъ. Работавшихъ при заведеніи. Мужчинъ. Взросл.	Мужчинъ. Малол.	Женщинъ. Взросл.	Женщинъ. Малол.	ВСЕГО (обоего пола).	Работавшихъ внѣ заведенія (на сторонѣ).	Паровые котлы. Число котловъ.	Поверхность нагрѣва (кв. фут.).	Числа и сила двигателей. Паровыхъ: неподвижныхъ машинъ, локомобилей и турбинъ паровыхъ. Число ихъ.	Число силъ.	Двигателей внутрен. сгоранія: нефтяныхъ, керосиновъ, бензин. и газовыхъ. Число ихъ.	Число силъ.	Водяныхъ: турбинъ и колесъ. Число ихъ.	Число силъ.	Электромоторовъ (отъ чужихъ генерат.), кон. привод. и вѣтр. двигател. Число ихъ.	Число силъ.	Родъ и количество потребленнаго топлива. Тысячъ пудовъ. Твердаго минеральн. топлива: камен. угля, кокса и антрацита.	Древесного угля.	Жидкаго минеральн. топл.: мазута, нефти, керос. и бензина.	Кубич. саж. Дрова.	Торфъ.	Разнаго: брикетъ, сучьевъ, пней, соломы, газа, отбросовъ производ. (на сумму тыс. руб.).	Главные расходы (въ тысячахъ рублей). Сырые матеріалы.	Топливо всякое.	Плата рабочимъ. Работавшимъ при заведеніи. Деньгами.	Натурою (харчи, квартира, дополнит. выдачи).	Работавшимъ на сторонѣ.	За наемъ помѣщеній и движущей силы.
	1	2	3	4	5	6	7	8	9	10	11	12	13	14	15	16	17	18	19	20	21	22	23	24	25	26	27	28	29	30	31
Центр.-черноземн. р. (Centre agricole).																															
Воронежская—Voronège	37	10.646,7	4,1	1.506	—	40	—	1.546	—	44	24.987	40	1.558	2	58	—	—	—	—	50,8	—	0,2	9	—	119,4	9.084,9	128,0	223,2	36,6	—	42,7
Курская—Koursk	10	2.165,5	0,7	316	—	—	—	316	—	8	4.908	8	325	2	99	—	—	к. 1	2	72,8	—	—	30	—	16,0	1.805,5	31,4	50,0	9,4	—	—
Орловская—Orel	12	855,7	—	259	—	—	—	259	—	5	1.720	5	102	6	88	—	—	к. 1	3	7,0	—	3,8	500	—	—	737,4	13,0	21,5	2,3	—	0,1
Пензенская—Penza	1	520,1	—	45	—	—	—	45	—	1	630	1	135	—	—	—	—	—	—	—	—	—	541	—	—	445,3	10,6	11,1	—	—	—
Полтавская—Poltava	2	92,1	7,3	20	—	—	—	20	—	1	240	1	10	1	40	—	—	—	—	19,5	—	—	—	—	—	66,7	4,0	3,9	—	—	2,3
Рязанская—Riazan	1	—	0,7	3	1	—	—	4	—	1	122	1	6	—	—	—	—	—	—	—	—	—	13	—	—	—	0,1	0,1	—	—	—
Саратовская—Saratof	24	5.242,3	3,2	1.129	—	—	—	1.129	—	26	12.502	26	677	4	170	—	—	—	—	1,4	—	118,9	497	—	65,3	4.459,6	120,4	110,1	45,9	—	—
Тамбовская—Tambof	17	2.625,1	—	516	—	1	—	517	—	19	8.409	17	538	1	32	—	—	—	—	—	—	23,1	55	—	48,7	2.205,1	61,0	64,0	—	—	3,5
Тульская—Toula	2	240,6	0,2	37	—	—	—	37	—	1	647	1	22	—	—	—	—	к. 1	6	—	—	—	305	—	—	211,9	8,6	6,9	0,04	—	—
Харьковская—Kharkof	2	272,0	0,7	60	—	—	—	60	—	1	775	1	30	1	70	—	—	—	—	38,5	—	1,1	1	—	—	206,3	7,1	10,7	—	—	6,0
Черниговская—Tchernigof	38	1.648,3	39,3	537	7	2	—	546	—	17	4.891	18	301	11	194	4	—	к. 9	26	45,8	—	8,0	1.707	450	0,1	1.427,2	44,1	43,5	4,2	—	11,6
Итого—Total	146	24.308,4	56,1	4.428	8	43	—	4.479	—	124	59.831	119	3.704	28	751	4	46	к. 12	37	235,7	—	155,1	3.658	450	249,5	20.650,0	428,1	545,1	98,4	—	66,1
Сѣверо-западный р. (Nord-Ouest).																															
Виленская—Vilna	1	488,4	—	46	—	2	—	48	—	2	1.397	1	75	—	—	—	—	—	—	35,9	—	—	—	—	—	392,9	7,2	10,9	—	—	—
Витебская—Vitebsk	2	454,7	—	42	—	6	—	48	—	3	883	2	50	—	—	—	—	—	—	—	—	—	600	—	—	370,3	12,5	5,3	—	—	—
Гродненская—Drodno	2	5,4	—	6	—	—	—	6	—	—	—	—	—	1	3	—	—	к. 1	2	—	—	0,1	1	—	—	4,0	0,2	0,6	—	—	—
Минская—Minsk	2	159,1	—	38	—	—	—	38	—	2	925	2	40	—	—	—	—	—	—	—	—	—	510	—	—	115,0	8,4	6,0	0,3	—	—
Могилевская—Moguilef	1	162,0	—	18	—	—	—	18	—	1	375	1	35	—	—	—	—	—	—	—	—	—	150	—	—	150,0	3,0	2,3	—	—	—
Итого—Total	8	1.269,7	—	150	—	8	—	158	—	8	3.580	6	200	1	3	—	—	к. 1	2	35,9	—	0,1	1.261	—	—	1.032,2	31,3	25,1	0,3	—	—
Юго-Западный р. (Sud-Ouest.).																															
Кіевская—Kief	3	360,6	1,4	39	—	9	—	48	—	4	1.448	4	92	—	—	—	—	—	—	18,9	—	—	188	—	—	285,0	9,4	7,7	—	—	—
Южный р. (Sud).																															
Астраханская—Astrakhan	2	49,0	0,6	8	—	—	—	8	—	2	300	2	23	—	—	—	—	—	—	—	—	13,1	—	—	—	26,2	3,4	0,8	0,2	—	0,6
Донская обл.—Ter. du Don	3	719,3	—	76	—	—	—	76	—	4	1.155	3	54	—	—	—	—	—	—	23,8	—	—	—	—	3,1	572,5	5,0	24,5	1,2	—	3,1
Кубанская обл.—Territ du Kouban	26	11.882,6	10,2	1.491	1	20	—	1.512	3	37	19.382	32	1.847	3	39	3	13	—	—	—	—	3,7	50	—	52,0	9.944,8	55,8	369,4	4,2	0,3	6,3
Ставропольская—Stavropol	1	49,4	—	16	—	—	—	16	—	1	250	1	10	—	—	—	—	—	—	—	—	1,6	—	—	0,5	41,4	1,1	2,8	—	—	—
Таврическая—Tauride	2	16,9	1,2	10	—	—	—	10	—	2	240	2	32	—	—	—	—	—	—	10,8	—	—	—	—	—	10,6	2,0	2,3	—	—	—
Терская обл.—Terek (ter.)	3	174,0	—	57	—	—	5	62	—	3	1.123	3	94	—	—	—	—	—	—	4,5	—	29,9	4	—	0,5	136,0	13,1	9,1	0,1	—	0,7
Херсонская—Kherson	14	3.385,1	2,7	443	—	37	—	480	—	18	8.666	16	706	1	6	—	—	—	—	396,3	—	0,2	—	—	3,0	2.751,4	79,7	111,6	2,0	—	0,5
Итого—Total	51	16.276,4	14,8	2.101	1	57	5	2.164	3	67	31.116	59	2.766	4	45	3	13	—	—	435,4	—	48,5	54	—	59,1	13.482,9	160,2	520,5	7,6	0,3	11,2
Привислинскій р. (Pologne).																															
Варшавская—Varsovie	3	359,4	—	50	—	—	—	50	—	2	1.083	2	103	1	2	—	—	—	—	26,0	—	0,3	—	—	—	273,5	5,0	9,6	1,3	—	—
Калишская—Kalich	1	1,7	—	2	—	—	—	2	—	—	—	—	—	—	—	—	—	к. 1	1	—	—	—	1	—	—	0,9	0,01	0,02	—	—	—
Петроковская—Pétrokof	1	628,5	—	76	—	—	—	76	—	2	2.044	2	200	—	—	—	—	—	—	209,9	—	—	—	—	—	499,8	10,7	25,4	—	—	—
Радомская—Radom	1	36,1	—	6	—	—	—	6	—	—	—	—	—	1	4	—	—	—	—	—	—	0,6	—	80	—	22,5	1,4	1,1	0,1	—	—
Итого—Total	6	1.025,7	—	134	—	—	—	134	—	4	3.127	4	303	2	6	—	—	к. 1	1	235,9	—	0,9	1	80	—	796,7	17,2	36,2	1,5	—	—
Закавказскій р. (Transcaucase).																															
Елисаветпольская—Elisabethpol	1	8,3	—	50	—	—	—	50	—	2	1.606	1	40	—	—	—	—	—	—	—	—	—	—	—	—	5,8	—	1,2	—	—	—
Тифлисская—Tiflis	1	18,2	—	7	—	—	—	7	—	—	—	—	—	1	17	—	—	—	—	—	—	1,8	—	—	—	10,0	0,4	1,7	—	—	0,8
Итого—Total	2	26,5	—	57	—	—	—	57	—	2	1.606	1	40	1	17	—	—	—	—	—	—	1,8	—	—	—	15,8	0,4	2,9	—	—	0,8
Туркестанскій р (Turkestan).																															
Закаспійская обл.—Ter. Transcaspie	2	106,8	—	51	3	1	—	54	—	2	860	2	75	1	45	1	8	—	—	—	—	3,0	—	—	2,5	80,0	4,0	8,4	—	—	—
Самаркандская обл.—Ter. Samarkand	1	290,0	—	63	—	—	—	63	—	2	1.100	1	75	3	105	—	—	—	—	—	—	2,0	—	—	20,0	180,0	21,3	23,0	—	—	20,0
Сыръ-Дарьинская обл.—Ter. Syr-Daria	3	148,3	—	40	—	—	—	40	—	2	361	1	35	—	—	2	65	—	—	—	—	—	—	—	4,3	98,2	4,3	9,3	—	—	—
Ферганская обл.—Ter. Ferghana	11	3.498,3	—	933	4	—	—	937	2	17	10.700	11	867	3	190	—	—	—	—	—	—	5,9	—	—	99,9	1.832,3	104,2	257,5	—	0,1	—
Итого—Total	17	4.043,4	—	1.087	7	1	—	1.095	2	23	13.021	15	1.052	7	340	3	73	—	—	—	—	10,9	—	—	126,7	2.190,5	133,8	298,1	—	0,1	20,0
Западно-Сибирскій р. (Sibérie occidentale).																															
Акмолинская обл.—Ter. Akmolinsk	1	133,5	—	20	5	—	—	25	—	1	320	1	30	—	—	—	—	—	—	14,0	—	—	6	—	—	100,0	2,7	5,0	—	—	—
Семипалатинская обл.—Ter. Semipalatinsk	1	—	0,5	3	—	—	—	3	—	—	—	—	—	—	—	—	—	к. 1	2	—	—	—	—	—	0,03	—	0,03	0,2	—	—	—
Тобольская—Tobolsk	1	6,8	—	4	2	—	—	6	—	—	—	—	—	—	—	—	—	—	—	—	—	—	10	—	—	5,2	0,2	0,3	—	—	—
Тургайская обл.—Territ. Tourgaï	1	—	0,3	2	—	—	—	2	—	—	—	—	—	—	—	—	—	к. 1	4	—	—	—	—	—	0,1	—	0,1	0,1	—	—	—
Итого—Total	4	140,3	0,8	29	7	—	—	36	—	1	320	1	30	—	—	—	—	к. 2	6	14,0	—	—	16	—	0,1	105,2	3,0	5,5	—	—	—
Восточно-Сибирскій р. (Sibérie orientale).																															
Приморская обл.—Bord de Mer (ter.)	2	7,8	—	12	—	—	—	12	—	—	—	—	—	—	—	—	—	к. 1	2	3,0	—	—	11	—	—	4,7	0,7	1,1	0,1	—	0,5

Разряды заведеній по родамъ производствъ и мѣстонахожденію. (Classification des fabriques par régions et d'après le genre de production).	Число заведеній.	Сумма производства въ тысячахъ рублей.	Выручка по заказамъ въ тысячахъ рублей.	Число рабочихъ. Работавшихъ при заведеніи. Мужчинъ. Взросл.	Мужчинъ. Малол.	Женщинъ. Взросл.	Женщинъ. Малол.	ВСЕГО (обоего пола).	Работавшихъ внѣ заведенія (на сторонѣ).	Паровые котлы. Число котловъ.	Поверхность нагрѣва (кв. фут.).	Число и сила двигателей. Паровыхъ: неподвижныхъ машинъ, локомобилей и турбинъ паровыхъ. Число ихъ.	Число силъ.	Двигателей внутрен. сгоранія: нефтяныхъ, керосинов., бензин. и газовыхъ. Число ихъ.	Число силъ.	Водяныхъ: турбинъ и колесъ. Число ихъ.	Число силъ.	Электромоторовъ (отъ чужихъ генерат.), кон. привод. и вѣтр. двигателя. Число ихъ.	Число силъ.	Родъ и количество потребленнаго топлива. Тысячъ пудовъ. Твердаго минеральн. топлива: камен. угля, кокса и антрацита.	Древеснаго угля.	Жидкаго минеральн. топл.: мазута, нефти, керос. и бензина.	Кубич. саженъ. Дрова.	Торфъ.	Разнаго: брикетъ, сучьевъ, пней, соломы, газа, отбросовъ производ. (на сумму тыс. руб.).	Главные расходы (въ тысячахъ руб.). Сырые матеріалы.	Топливо всякое.	Плата рабочимъ. Работавшимъ при заведеніи. Деньгами.	Натурою (харчи, квартира, дополнит. выдачи).	Работавшимъ на сторонѣ.	За наемъ помѣщеній и движущей силы.
	1	2	3	4	5	6	7	8	9	10	11	12	13	14	15	16	17	18	19	20	21	22	23	24	25	26	27	28	29	30	31
Кофе, цикорій и горчица. (F. de café torréfié, de chicorée et de moutarde)	**30**	**3.713,6**	**1,0**	**895**	**5**	**324**	**13**	**1.237**	**—**	**24**	**10.246**	**18**	**497**	**11**	**281**	**—**	**—**	**э. 5**	**63**	**87,4**	**1,4**	**172,8**	**2.097**	**—**	**5,6**	**2.248,3**	**118,0**	**233,0**	**25,0**	**—**	**4,1**
Прибалтійскій р. (Prov. Baltiques).																															
Лифляндская—Livonie	1	38,5	—	1	—	—	—	1	—	—	—	—	—	1	8	—	—	—	—	0,3	—	—	—	—	0,2	34,9	0,3	0,3	—	—	0,2
Центр.-промышл. р. (Centre industriel).																															
Ярославская—Iaroslav	4	1.234,8	0,7	358	—	37	—	395	—	4	2.307	2	110	2	28	—	—	э. 3	54	4,1	1,4	29,3	727	—	—	962,1	29,3	48,5	17,5	—	—
Центр.-черноз. р. (Centre agricole).																															
Саратовская—Saratof	9	1.113,2	—	250	—	126	—	376	—	11	5.204	8	210	3	220	—	—	—	—	—	—	96,5	430	—	4,9	629,8	44,8	93,4	3,9	—	—
Сѣверо-западный р. (Nord-Ouest.																															
Гродненская—Grodno	1	2,5	—	1	—	1	3	5	—	—	—	—	—	—	—	—	—	—	—	—	—	—	2	—	—	1,2	0,1	0,6	—	—	0,1
Ковенская—Kovno	1	33,4	—	12	—	14	—	26	—	—	—	—	—	1	8	—	—	—	—	—	—	0,8	8	—	—	23,0	1,2	3,6	—	—	0,1
Итого—Total	2	35,8	—	13	—	15	3	31	—	—	—	—	—	1	8	—	—	—	—	—	—	0,8	10	—	—	24,2	1,3	4,2	—	—	0,2
Южный р. (Sud).																															
Астраханская—Astrakhan	1	57,2	—	46	4	20	10	80	—	1	640	1	35	—	—	—	—	—	—	—	—	46,2	—	—	—	25,0	9,2	8,0	—	—	—
Привислинскій р. (Pologne).																															
Варшавская—Varsovie	8	1.118,2	0,4	184	1	105	—	290	—	5	1.613	4	100	3	9	—	—	э. 2	9	58,5	—	—	255	—	0,5	500,2	18,3	69,0	3,4	—	3,4
Кѣлецкая—Kieltzy	2	24,5	—	20	—	4	—	24	—	1	140	1	10	1	8	—	—	—	—	4,8	—	0,1	25	—	—	14,5	1,8	2,2	0,01	—	—
Люблинская—Lublin	1	32,5	—	14	—	—	—	14	—	1	126	1	12	—	—	—	—	—	—	—	—	—	600	—	—	18,0	8,1	1,4	0,3	—	—
Петроковская—Pétrokof	1	56,8	—	8	—	17	—	25	—	1	216	1	20	—	—	—	—	—	—	19,7	—	—	50	—	—	38,5	4,9	5,5	—	—	0,3
Итого—Total	12	1.232,0	0,4	226	1	126	—	353	—	8	2.095	7	142	4	17	—	—	э. 2	9	83,0	—	0,1	930	—	0,5	571,2	33,1	78,1	3,7	—	3,7
Туркестанскій р. (Turkeston).																															
Сыръ-Дарьинская обл.—Ter. Syr-Daria	1	2,0	—	1	—	—	—	1	—	—	—	—	—	—	—	—	—	—	—	—	—	—	—	—	0,02	1,2	0,02	0,6	—	—	—
Крахмалъ изъ картофеля и хлѣбныхъ зеренъ. (Fécule et amidon de toute espèce).	**207**	**5.876,0**	**18,4**	**4.190**	**26**	**422**	**—**	**4.638**	**20**	**195**	**61.298**	**188**	**3.126**	**22**	**397**	**7**	**135**	**к. 10**	**33**	**453,2**	**—**	**12,0**	**9.193**	**3.367**	**2,8**	**3.932,5**	**280,9**	**303,4**	**43,8**	**0,7**	**22,9**
Восточный р. (Est).																															
Казанская—Kazan	1	17,0	—	15	—	—	—	15	—	—	—	—	—	1	19	—	—	—	—	—	—	3,6	—	—	—	10,7	1,3	1,6	0,7	—	—
Прибалтійскій р. (Prov. Baltiques).																															
Курляндская—Courlande	1	30,3	—	13	—	—	—	13	—	2	820	1	22	—	—	—	—	—	—	—	—	—	36	—	—	12,6	0,7	0,8	0,1	—	0,4
Лифляндская—Livonie	3	114,9	—	26	—	37	—	63	—	3	1.484	3	60	—	—	—	—	—	—	1,2	—	—	465	—	—	47,8	9,7	10,0	—	—	0,4
Эстляндская—Esthonie	1	7,2	—	5	—	—	—	5	—	1	80	1	4	—	—	—	—	—	—	—	—	—	21	—	—	5,9	0,4	0,2	—	—	—
Итого—Total	5	152,4	—	44	—	37	—	81	—	6	2.384	5	86	—	—	—	—	—	—	1,2	—	—	522	—	—	66,2	10,8	11,1	0,1	—	0,8
Центр.-промышл. р. (Centre industriel).																															
Владимірская—Vladimir	33	584,7	0,8	586	4	4	—	694	—	31	7.976	31	434	1	13	1	4	—	—	—	—	0,1	1.260	—	0,4	416,3	24,0	23,8	0,3	—	2,9
Костромская—Kostroma	22	602,8	—	248	1	5	—	254	—	21	7.069	22	295	2	42	—	—	—	—	—	—	0,9	1.145	—	—	507,4	18,3	15,0	5,2	—	3,9
Нижегородская—Nijni-Novgorod	5	30,0	—	67	—	3	—	70	—	4	1.174	4	54	1	8	—	—	—	—	—	—	—	92	—	—	19,7	1,6	1,5	—	—	0,2
Тверская—Tver	7	637,6	0,9	210	—	67	—	277	—	6	2.490	4	179	3	29		—	к. 4	11	0,8	—	3,3	982	—	—	419,0	19,4	38,6	3,1	—	0,2
Ярославская—Iaroslav	10	620,7	—	429	—	—	—	429	—	11	4.661	12	174	2	90	—	—	—	—	—	—	0,9	619	—	—	475,4	17,3	32,3	13,3	—	2,5
Итого—Total	77	2.475,7	1,6	1.540	5	79	—	1.624	—	73	23.370	73	1.136	9	182	1	4	к. 4	11	0,8	—	5,2	4.098	—	0,4	1.837,8	80,6	111,2	21,8	—	9,7
Центр.-черноз. р. (Centre agricole).																															
Воронежская—Voronège	1	6,0	—	20	—	—	—	20	—	1	131	1	8	—	—	—	—	—	—	—	—	—	—	10	—	4,8	0,2	0,4	—	—	—
Курская—Koursk	3	44,5	—	87	—	1	—	88	—	3	655	3	27	—	—	—	—	—	—	3,0	—	—	50	75	—	20,6	3,0	2,4	0,2	—	—
Орловская—Orel	3	27,7	—	66	—	—	—	66	15	2	333	2	16	2	14	—	—	—	—	—	—	0,1	12	150	—	16,8	2,0	2,2	0,4	0,5	—
Полтавская—Poltava	2	241,5	—	69	7	16	—	92	—	2	1.958	2	132	—	—	—	—	—	—	51,5	—	—	—	—	—	135,6	8,4	5,6	3,0	—	—
Рязанская—Riazan	20	308,2	9,0	486	—	28	—	514	—	17	4.384	16	239	5	111	—	—	к. 1	1	2,9	—	1,7	693	125	—	202,5	11,8	21,3	2,0	—	0,4
Симбирская—Simbirsk	4	192,9	7,8	211	—	—	—	211	—	5	1.565	5	124	—	—	1	12	—	—	—	—	—	324	—	0,1	135,0	6,1	10,1	4,8	—	0,8
Тамбовская—Tambof	11	196,7	—	233	4	43	—	280	—	11	2.574	11	157	—	—	—	—	к. 1	5	1,5	—	—	452	183	0,4	132,1	10,5	10,9	0,4	—	0,1
Тульская—Toula	19	383,8	—	697	—	13	—	710	—	16	5.146	17	223	2	45	—	—	к. 3	14	35,6	—	0,4	454	—	0,9	288,1	17,1	16,7	0,5	—	0,6
Харьковская—Kharkof	1	17,0	—	10	—	14	—	24	—	1	200	1	10	—	—	—	—	к. 1	2	—	—	—	30	—	—	10,0	0,9	3,8	—		—
Итого—Total	64	1.418,3	16,7	1.879	11	115	—	2.005	15	58	16.946	58	936	9	170	1	12	к. 6	22	94,6	—	2,2	2.015	543	1,4	945,6	60,0	73,4	11,2	0,5	1,9

Разряды заведеній по родамъ производствъ и мѣстонахожденію. (Classification des fabriques par régions et d'après le genre de production).	Число заведеній.	Сумма производства въ тысячахъ рублей.	Выручка по заказамъ въ тысячахъ рублей.	Число рабочихъ. Работавшихъ при заведеніи. Мужчинъ. Взросл.	Мужчинъ. Малол.	Женщинъ. Взросл.	Женщинъ. Малол.	ВСЕГО (обоего пола).	Работавшихъ внѣ заведенія (на сторонѣ).	Паровые котлы. Число котловъ.	Поверхность нагрѣва (кв. фут.).	Число и сила двигателей. Паровыхъ: неподвижныхъ машинъ, локомобилей и турбинъ паровыхъ. Число ихъ.	Число силъ.	Двигателей внутрен. сгоранія: нефтяныхъ, керосинов., бензин. и газовыхъ. Число ихъ.	Число силъ.	Водяныхъ: турбинъ и колесъ. Число ихъ.	Число силъ.	Электромоторовъ (отъ чужихъ генерат.), кон. привод. и вѣтр. двигател. Число ихъ.	Число силъ.	Родъ и количество потребленнаго топлива. Тысячъ пудовъ. Твердаго минеральн. топлива: камен. угля, кокса и антрацита.	Древеснаго угля	Жидкаго минеральн. топл.: мазута, нафты, керос. и солярнаго.	Кубич. саженъ. Дрова.	Торфъ.	Разнаго: брикетъ, сучьевъ, пней, соломы, газа, отбросовъ производ. (на сумму тыс. руб.)	Главные расходы (въ тысячахъ руб.). Сырые матеріалы.	Топливо всякое.	Плата рабочимъ. Работавшимъ при заведеніи. Деньгами.	Натурою (харчи, квартира, дополнит. выдачи).	Работавшимъ на сторонѣ.	За наемъ помѣщеній и движущей силы.
	1	2	3	4	5	6	7	8	9	10	11	12	13	14	15	16	17	18	19	20	21	22	23	24	25	26	27	28	29	30	31
Сѣверо-запад. р. (Nord-Ouest).																															
Виленская – Vilna	2	24,5	—	18	—	—	—	18	—	2	523	2	26	—	—	—	—	—	—	—	—	—	80	—	—	13,2	0,9	0,4	0,6	—	4,2
Гродненская—Grodno	17	266,3	—	142	—	15	—	157	—	13	2.544	12	155	1	10	3	59	—	—	2,0	—	0,3	886	215	—	152,4	16,4	10,1	2,7	—	1,2
Минская – Minsk	1	28,9	—	16	—	10	—	26	—	1	323	1	18	—	—	—	—	—	—	—	—	—	—	400	—	17,2	2,0	1,0	—	—	—
Могилевская—Moguilef	8	140,1	—	119	—	1	—	120	—	7	1.837	7	128	—	—	1	20	—	—	—	—	—	265	—	0,9	77,2	6,0	5,6	0,4	—	1,2
Итого—Total	28	459,7	—	295	—	26	—	321	—	23	5.227	22	327	1	10	4	79	—	—	2,0	—	0,3	1.231	615	0,9	259,9	25,2	17,1	3,7	—	6,6
Юго-западный р. (Sud-Ouest).																															
Волынская—Volhynie	1	17,4	—	15	—	—	—	15	—	1	279	1	16	—	—	—	—	—	—	—	—	—	40	—	—	12,0	1,0	0,9	—	—	2,5
Кіевская—Kief	2	96,2	—	33	—	27	—	60	—	2	558	2	57	—	—	1	40	—	—	36,0	—	—	137	—	—	54,9	11,6	6,2	—	—	—
Подольская—Podolie	1	126,2	—	74	—	22	—	96	—	2	1.272	1	35	—	—	—	—	—	—	32,4	—	—	—	—	—	66,6	7,5	5,3	2,6	—	—
Итого—Total	4	239,8	—	122	—	49	—	171	—	5	2.109	4	108	—	—	1	40	—	—	68,4	—	—	177	—	—	133,5	20,1	12,3	2,6	—	2,5
Южный р. (Sud).																															
Херсонская—Kherson	1	114,5	—	26	—	20	—	46	—	1	525	1	30	—	—	—	—	—	—	42,3	—	—	—	—	—	74,5	9,3	17,1	—	—	—
Привислинскій р. (Pologne).																															
Варшавская—Varsovie	8	344,4	—	76	—	27	—	103	—	9	2.655	8	125	1	4	—	—	—	—	125,8	—	0,4	—	150	—	204,7	25,0	22,8	1,5	—	1,0
Калишская—Kalich	2	38,8	—	16	—	8	—	24	—	2	853	1	20	—	—	—	—	—	—	6,0	—	—	—	720	—	20,4	3,9	3,4	—	—	—
Кѣлецкая—Kieltzy	4	119,0	—	63	2	24	—	89	—	5	2.940	3	125	1	12	—	—	—	—	0,9	—	0,3	298	355	—	70,3	8,4	4,9	—	—	—
Люблинская—Lublin	2	48,9	—	20	—	7	—	27	—	2	1.461	2	41	—	—	—	—	—	—	—	—	—	730	—	—	27,5	10,4	2,3	—	—	—
Петроковская—Pétrokof	8	401,6	—	74	8	14	—	96	5	8	2.001	8	124	—	—	—	—	—	—	106,0	—	—	70	570	—	252,6	21,0	25,0	1,1	0,2	0,4
Сувалкская—Souvalki	1	7,3	—	7	—	3	—	10	—	1	101	1	8	—	—	—	—	—	—	—	—	—	44	—	—	4,7	0,5	0,4	0,1	—	—
Сѣдлецкая—Siedletz	2	38,4	—	13	—	13	—	26	—	2	726	2	60	—	—	—	—	—	—	5,3	—	—	8	414	—	24,0	4,5	0,8	1,1	—	—
Итого—Total	27	998,5	—	269	10	96	—	375	5	29	10.737	25	503	2	16	—	—	—	—	243,9	—	0,7	1.150	2.209	—	604,3	73,7	59,7	3,8	0,2	1,4
Производство крахмала и патоки. (F. de fécule et glucose)	**48**	**6.631,3**	—	**1.731**	—	**84**	—	**1.815**	**36**	**72**	**46.485**	**56**	**1.573**	**7**	**443**	**7**	**143**	**к. 1**	**1**	**599,5**	**27,0**	**331,5**	**8.341**	**250**	**0,1**	**4.677,5**	**402,5**	**232,6**	**37,2**	**6,6**	**35,5**
Восточный р. (Est).																															
Казанская—Kazan	2	97,8	—	58	—	—	—	58	—	3	1.120	4	44	—	—	—	—	—	—	—	—	30,5	37	—	0,1	51,2	12,3	4,3	1,7	—	—
Пермская—Perm	6	52,9	—	107	—	1	—	108	24	3	745	2	25	—	—	6	63	—	—	—	—	—	215	—	—	33,4	3,3	3,6	0,7	2,9	0,5
Итого—Total	8	150,7	—	165	—	1	—	166	24	6	1.865	6	69	—	—	6	63	—	—	—	—	30,5	252	—	0,1	84,6	15,6	7,9	2,4	2,9	0,5
Прибалтійскій р. (Prov. Baltiques).																															
Курляндская—Courlande	1	116,0	—	15	—	—	—	15	—	2	1.030	1	30	—	—	—	—	—	—	—	—	—	370	—	—	74,7	5,1	2,5	—	—	1,2
Лифляндская—Livonie	1	18,8	—	6	—	—	—	6	—	1	167	—	—	—	—	—	—	—	—	—	—	—	30	—	—	10,2	0,4	1,6	—	—	0,6
Итого—Total	2	134,8	—	21	—	—	—	21	—	3	1.197	1	30	—	—	—	—	—	—	—	—	—	400	—	—	84,9	5,5	4,1	—	—	1,8
Центр.-промышл. р. (Centre industriel).																															
Владимірская—Vladimir	5	687,8	—	209	—	—	—	209	—	9	5.231	4	66	2	35	1	80	—	—	—	—	1,5	1.856	—	—	502,2	37,1	17,2	—	—	1,3
Костромская—Kostroma	2	352,9	—	92	—	—	—	92	—	4	2.315	3	122	—	—	—	—	—	—	—	—	40,8	634	—	—	301,7	24,1	7,5	3,4	—	0,2
Нижегородская—Nijni-Novgorod	3	149,2	—	69	—	50	—	119	—	5	2.101	5	57	—	—	—	—	—	—	—	—	—	632	—	—	68,8	11,4	8,7	4,5	—	0,4
Ярославская—Iaroslav	5	2.785,0	—	458	—	3	—	461	—	15	13.921	15	378	2	320	—	—	—	—	3,0	2,0	255,8	1.878	—	—	2.236,4	144,8	77,7	25,2	—	0,3
Итого—Total	15	3.975,0	—	828	—	53	—	881	—	33	23.568	27	623	4	355	1	80	—	—	3,0	2,0	298,1	5.000	—	—	3.109,2	217,4	111,1	33,1	—	2,2
Центр.-черноз. р. (Centre agricole).																															
Курская—Koursk	1	26,8	—	11	—	7	—	18	—	2	710	1	14	—	—	—	—	—	—	22,5	—	—	20	—	—	16,9	5,0	0,5	0,2	—	—
Орловская—Orel	1	514,0	—	76	—	—	—	76	—	4	3.193	1	120	—	—	—	—	—	—	192,2	—	—	78	—	—	321,3	34,6	13,5	—	—	—
Пензенская—Penza	3	70,0	—	81	—	—	—	81	—	2	199	2	15	1	6	—	—	—	—	—	—	0,3	200	—	—	57,3	3,7	5,3	0,4	—	—
Рязанская—Riazan	4	208,7	—	71	—	—	—	71	—	5	2.948	4	64	1	12	—	—	—	—	—	25,0	0,1	181	—	—	147,0	6,3	6,0	0,3	—	—
Симбирская—Simbirsk	3	110,8	—	78	—	2	—	80	6	4	708	3	30	—	—	—	—	—	—	—	—	—	546	—	—	79,1	7,4	5,6	—	0,3	0,4
Тамбовская—Tambov	1	168,4	—	59	—	—	—	59	—	3	2.534	1	16	1	70	—	—	—	—	—	—	2,5	569	—	—	91,5	11,7	5,9	—	—	16,0
Итого—Total	13	1.098,8	—	376	—	9	—	385	6	20	10.292	12	259	3	88	—	—	—	—	214,7	25,0	2,9	1.594	—	—	713,1	6 8,7	36,9	0,9	0,3	16,4
Сѣверо-западный р. (Nord-Ouest).																															
Витебская—Vitebsk	2	16,0	—	5	—	—	—	5	—	—	—	—	—	—	—	—	—	—	—	—	—	—	40	—	—	8,1	1,0	0,9	—	—	1,0
Минская—Minsk	2	276,5	—	37	—	3	—	40	6	2	1.151	1	25	—	—	—	—	к. 1	1	—	—	—	605	—	—	195,6	12,4	8,2	—	3,4	13,5
Итого—Total	4	292,5	—	42	—	3	—	45	6	2	1.151	1	25	—	—	—	—	к. 1	1	—	—	—	645	—	—	203,7	13,4	9,2	—	3,4	14,5
Южный р. (Sud).																															
Херсонская—Kherson	1	278,1	—	43	—	—	—	43	—	2	1.184	1	55	—	—	—	—	—	—	170,0	—	—	—	—	—	109,2	31,8	15,2	—	—	—

Разряды заведеній по родамъ производствъ и мѣстонахожденію. (Classification des fabriques par régions et d'après le genre de production).	Число заведеній.	Сумма производства въ тысячахъ рублей.	Выручка по заказамъ въ тысячахъ рублей.	Число рабочихъ. Работавшихъ при заведеніи. Мужчинъ. Взросл.	Мужчинъ. Малол.	Женщинъ. Взросл.	Женщинъ. Малол.	ВСЕГО (обоего пола).	Работавшихъ внѣ заведенія (на сторонѣ).	Паровые котлы. Число котловъ.	Паровые котлы. Поверхность нагрѣва (кв. фут.).	Число и сила двигателей. Паровыхъ: неподвижныхъ машинъ, локомобилей и турбинъ паровыхъ. Число ихъ.	Паровыхъ: неподвижныхъ машинъ, локомобилей и турбинъ паровыхъ. Число силъ.	Двигателей внутрен. сгоранія: нефтяныхъ, керосинов., бензин. и газовыхъ. Число ихъ.	Двигателей внутрен. сгоранія: нефтяныхъ, керосинов., бензин. и газовыхъ. Число силъ.	Водяныхъ: турбинъ и колесъ. Число ихъ.	Водяныхъ: турбинъ и колесъ. Число силъ.	Электромоторовъ (отъ чужихъ генерат.), кон. привод. и вѣтр. двигател. Число ихъ.	Электромоторовъ (отъ чужихъ генерат.), кон. привод. и вѣтр. двигател. Число силъ.	Родъ и количество потребленнаго топлива. Тысячъ пудовъ. Твердаго минеральн. топлива: камен. угля, кокса и антрацита.	Тысячъ пудовъ. Древеснаго угля.	Тысячъ пудовъ. Жидкаго минеральн. топл.: мазута, нефти, керос. и бензина.	Кубич. саженъ. Дрова.	Кубич. саженъ. Торфъ.	Разнаго: брикетъ, сучьевъ, пней, соломы, газа, отбросовъ производ. (на сумму тыс. руб.).	Главные расходы (въ тысячахъ рублей). Сырые матеріалы.	Топливо всякое.	Плата рабочимъ. Работавшимъ при заведеніи. Деньгами.	Плата рабочимъ. Работавшимъ при заведеніи. Натурою (харчи, квартира, доход. нит. выдачи).	Плата рабочимъ. Работавшимъ на сторонѣ.	За наемъ помѣщеній и движущей силы.
	1	2	3	4	5	6	7	8	9	10	11	12	13	14	15	16	17	18	19	20	21	22	23	24	25	26	27	28	29	30	31
Привислинскій р. (Pologne).																															
Варшавская—Varsovie	1	411,3	—	151	—	12	—	163	—	2	4.388	3	380	—	—	—	—	—	—	141,1	—	—	—	—	—	189,1	25,4	34,0	0,1	—	0,1
Люблинская—Lublin	1	25,0	—	6	—	—	—	6	—	1	453	1	40	—	—	—	—	—	—	7,2	—	—	—	—	—	12,0	1,4	0,6	—	—	—
Петроковская—Pétrokof	1	36,6	—	24	—	—	—	24	—	—	—	—	—	—	—	—	—	—	—	35,5	—	—	—	—	—	18,0	5,5	4,5	—	—	—
Сувалкская—Souvalki	1	162,9	—	30	—	6	—	36	—	1	1.779	1	50	—	—	—	—	—	—	—	—	—	350	250	—	116,5	8,6	6,2	0,7	—	—
Итого—Total	4	635,5	—	211	—	18	—	229	—	4	6.620	5	470	—	—	—	—	—	—	183,8	—	—	350	250	—	335,6	40,9	45,2	0,7	—	0,1
Западно-Сибирскій (Sibérie-Occidentale).																															
Тобольская—Tobolsk	1	65,8	—	45	—	—	—	45	—	2	608	3	42	—	—	—	—	—	—	28,0	—	—	100	—	—	37,3	9,2	3,0	—	—	—
Производство кваса, уксуса, искусственныхъ минеральн. водъ и шипучихъ напитковъ (Fab. de kwass, vinaigre, d'eaux minérales artificielles et boissons gazeuses)	**58**	**2.440,1**	**1,0**	**894**	**13**	**93**	**—**	**1.000**	**—**	**13**	**2.855**	**11**	**117**	**4**	**39**	**1**	**30**	**э. 15**	**41**	**112,7**	**1,7**	**16,0**	**704**	**6**	**0.2**	**1.254,3**	**48,8**	**251,4**	**22,9**	**—**	**28,8**
Восточный р. (Est).																															
Казанская—Kazan	2	250,2	—	114	—	15	—	129	—	2	553	2	20	—	—	—	—	э. 2	4	—	—	2,8	232	—	—	108,8	8,9	20,2	3,5	—	0,7
Прибалтійскій р. (Prov. Baltiques).																															
Лифляндская—Livonie	3	88,8	—	34	—	27	—	61	—	—	—	—	—	1	15	—	—	э. 3	5	9,5	—	—	58	—	—	22,4	3,1	17,8	—	—	5,6
С.-Петербургская—St.-Pétersbourg	3	460,0	—	199	—	8	—	207	—	3	1.009	3	18	—	—	—	—	—	—	58,9	—	—	—	—	—	253,0	11,3	59,7	1,2	—	2,8
Итого—Total	6	548,8	—	233	—	35	—	268	—	3	1.009	2	18	1	15	—	—	э. 3	5	68,4	—	—	58	—	—	275,4	14,4	77,5	1,2	—	8,4
Центрально-промышл. р. (Centre industriel).																															
Московская—Moscou	2	452,6	—	114	—	—	—	114	—	3	435	1	8	—	—	—	—	—	—	10,4	1,5	4,8	54	—	—	211,7	8,0	23,2	9,8	—	3,5
Сѣверо-западный р. (Nord-Ouest).																															
Виленская—Vilna	1	10,1	—	6	—	—	—	6	—	—	—	—	—	—	—	—	—	э. 1	2	—	—	—	10	—	—	6,0	0,3	1,7	0,2	—	0,8
Ковенская—Kovno	3	10,6	—	14	1	—	—	15	—	—	—	—	—	—	—	—	—	—	—	—	—	—	3	—	—	3,8	0,1	1,7	—	—	0,2
Итого	4	20,7	—	20	1	—	—	21	—	—	—	—	—	—	—	—	—	э. 1	2	—	—	—	13	—	—	9,8	0,3	3,4	0,2	—	0,9
Юго-западный р. (Sud Ouest).																															
Кіевская—Kief	2	42,5	—	35	—	2	—	37	—	—	—	—	—	—	—	—	—	э. 3	16	—	—	—	31	—	—	16,9	1,0	10,8	—	—	1,5
Южный р. (Sud).																															
Астраханская—Astrakhan	2	14,4	—	13	2	5	—	20	—	1	94	1	7	—	—	—	—	—	—	—	—	0,2	12	—	—	4,3	0,5	3,2	—	—	1,9
Дагестанская обл.—Ter. de Daguestan	1	3,0	—	2	—	—	—	2	—	—	—	—	—	—	—	—	—	—	—	0,1	0,3	—	—	—	—	2,0	0,1	0,3	—	—	—
Донская обл.—Ter. du Don	2	134,7	—	15	—	8	—	23	—	1	242	1	12	—	—	—	—	—	—	18,9	—	—	—	—	—	85,4	2,8	4,2	0,4	—	—
Кубанская обл.—Kouban (ter.)	1	2,4	—	2	—	—	—	2	—	—	—	—	—	—	—	—	—	—	—	—	—	—	2	6	—	1,2	0,1	0,5	0,3	—	—
Херсонская—Kherson	3	133,8	—	43	—	4	—	47	—	1	345	3	42	2	4	—	—	—	—	—	—	7,3	7	—	—	51,7	3,4	17,7	—	—	1,0
Итого—Total	9	288,3	—	75	2	17	—	94	—	3	681	5	61	2	4	—	—	—	—	19,0	0,3	7,5	21	6	—	144,5	7,0	25,8	0,7	—	2,9
Привислинскій р. (Pologne).																															
Варшавская—Varsovie	4	64,7	—	27	3	2	—	32	—	1	161	1	10	—	—	—	—	э. 3	8	10,8	—	—	3	—	—	28,4	2,5	10,1	—	—	4,5
Закавказскій р. (Transcaucase).																															
Елисаветпольская—Elisabehtpol	1	10,2	—	4	—	—	—	4	—	—	—	—	—	—	—	—	—	—	—	—	—	—	—	—	—	4,0	—	2,1	—	—	—
Тифлисская—Tiflis	3	584,3	1,0	166	—	—	—	166	—	1	16	—	—	—	—	1	30	—	—	—	—	0,7	84	—	—	370,7	1,9	42,4	6,8	—	0,6
Итого—Total	4	594,5	1,0	170	—	—	—	170	—	1	16	—	—	—	—	1	30	—	—	—	—	0,7	84	—	—	374,7	1,9	44,5	6,8	—	0,6
Туркестанскій р. (Turkestan).																															
Самаркандская обл.—Ter. Samarkand	3	22,2	—	12	2	—	—	14	—	—	—	—	—	—	—	—	—	—	—	—	—	—	12	—	—	11,7	0,5	3,6	—	—	—
Семирѣченская обл.—Ter. Semiretchinsk	2	9,2	—	5	—	—	—	5	—	—	—	—	—	—	—	—	—	—	—	—	—	—	50	—	—	2,7	0,5	0,8	—	—	0,2
Сыръ-Дарьинская обл.—Ter. Syr-Daria	3	10,3	—	14	—	—	—	14	—	—	—	—	—	1	20	—	—	—	—	—	—	0,2	—	—	0,2	3,6	0,3	3,2	—	—	—
Итого—Total	8	41,7	—	31	2	—	—	33	—	—	—	—	—	1	20	—	—	—	—	—	—	0,2	62	—	0,2	18,0	1,3	7,6	—	—	0,2
Западно-Сибирскій р. (Sibérie Occid.).																															
Акмолинская обл.—Ter. Akmolinsk	1	43,3	—	8	—	4	—	12	—	—	—	—	—	—	—	—	—	—	—	3,5	—	—	20	—	—	26,8	1,2	3,0	—	—	3,0
Тобольская—Tobolsk	1	10,9	—	3	—	1	—	4	—	—	—	—	—	—	—	—	—	—	—	—	—	—	12	—	—	7,4	0,3	2,1	—	—	—
Томская—Toms	6	29,6	—	26	5	7	—	38	—	—	—	—	—	—	—	—	—	—	—	—	—	—	59	—	—	11,0	1,0	10,3	—	—	0,9
Тургайская обл.—Ter. Tourgaï	1	4,3	—	2	—	2	—	4	—	—	—	—	—	—	—	—	—	—	—	—	—	—	—	—	—	2,9	—	0,9	—	—	0,3
Итого—Total	9	88,1	—	39	5	14	—	58	—	—	—	—	—	—	—	—	—	—	—	3,5	—	—	91	—	—	48,1	2,4	16,2	—	—	4,2

Разряды заведеній по родамъ производствъ и мѣстонахожденію. (Classification des fabriques par régions et d'après le genre de production).	Число заведеній.	Сумма производства въ тысячахъ рублей.	Выручка по заказамъ въ тысячахъ рублей.	Число рабочихъ. Работавшихъ при заведеніи. Мужчинъ. Взросл.	Мужчинъ. Малол.	Женщинъ. Взросл.	Женщинъ. Малол.	ВСЕГО (обоего пола).	Работавшихъ внѣ заведенія (на сторонѣ).	Паровые котлы. Число котловъ.	Поверхность нагрѣва (кв. фут.)	Число и сила двигателей. Паровыхъ: неподвижныхъ машинъ, локомобилей и турбинъ паровыхъ. Число ихъ.	Число силъ.	Двигателей внутрен. сгоранія: нефтяныхъ, керосинов., бензин и газовыхъ. Число ихъ.	Число силъ.	Водяныхъ: турбинъ и колесъ. Число ихъ.	Число силъ.	Электромоторовъ (отъ чужихъ генерат.), кон. привод. и вѣтр. двигател. Число ихъ.	Число силъ.	Родъ и количество потребленнаго топлива. Тысячъ пудовъ. Твердаго минеральн. топлива: камен. угля, кокса и антрацита.	Древеснаго угля.	Жидкаго минеральн. топл.: мазута, нефти, керос. и бензина.	Кубич. саж. Дрова.	Торфъ.	Разнаго: брикетъ, сучьевъ, пней, соломы, газа, отбросовъ производ. (на сумму тыс. руб.).	Главные расходы (въ тысячахъ рублей). Сырые матеріалы.	Топливо всякое.	Плата рабочимъ. Работавшимъ при заведеніи. Деньгами.	Натурою (харчи, квартира, дополнит. выдачи).	Работавшимъ на сторонѣ.	За наемъ помѣщеній и движущей силы.
	1	2	3	4	5	6	7	8	9	10	11	13	13	14	15	16	17	18	19	20	21	22	23	24	25	26	27	28	29	30	31
Восточно-Сибирскій р. (Sibérie-Orientale).																															
Забайкальская—Transbaïkal	6	38,1	—	27	—	8	—	35	—	—	—	—	—	—	—	—	—	э. 3	6	0,5	—	—	55	—	—	13,7	1,2	9,7	0,8	—	0,1
Приморская обл.—Bord de Mer (ter.)	2	10,0	—	9	—	—	—	9	—	—	—	—	—	—	—	—	—	—	—	—	—	—	—	—	—	4,5	—	2,3	—	—	1,2
Итого—Total	8	48,1	—	36	—	8	—	44	—	—	—	—	—	—	—	—	—	э. 3	6	0.5	—	—	55	—	—	18,2	1,2	12,0	0,8	—	0,3
Производство скотобойн., солодовен., сѣнопрессовальное, солемольное, чаеразвѣсочное, ледодѣлательн., питательн. корма, замороженыя рыбы, дичь битая, сушеная кровь и пр. (Entrepr. d'abattage de viandes de boucherie, prod. de malt, presse à fourrage, moulins de sel, préparation de thé, glace artificielle, poisson gelé, gibier etc.)	**101**	**36.718,3**	**460,2**	**2.396**	**71**	**973**	**12**	**3.452**	—	**65**	**19.378**	**64**	**1.182**	**20**	**444**	—	—	к. 1 в. 1 э. 14	4 8 67	**463,4**	—	**79,4**	**3.400**	**269**	**16,9**	**33.333,9**	**202,3**	**618,6**	**79,8**	—	**148,1**
Сѣверный р. (Nord).																															
Новгородская—Novgorod	2	76,0	—	28	—	6	—	34	—	2	670	2	30	—	—	—	—	—	—	—	—	—	80	—	—	54,0	1,4	5,6	—	—	0,2
Олонецкая—Olonetz	1	8,7	—	10	—	3	—	13	—	1	48	2	5	—	—	—	—	—	—	—	—	—	75	—	—	4,2	0,6	1,0	—	—	0,1
Псковская—Pskof	1	—	15,8	15	—	—	—	15	—	2	354	—	—	—	—	—	—	—	—	—	—	—	47	—	—	—	1,9	3,2	—	—	—
Итого—Total	4	84,7	15,8	53	—	9	—	62	—	5	1.072	4	35	—	—	—	—	—	—	—	—	—	202	—	—	58,2	3,9	9,8	—	—	0,3
Восточный р. (Est).																															
Казанская—Kazan	4	788,4	—	76	6	—	—	82	—	—	—	—	—	1	12	—	—	—	—	—	—	1,3	130	—	—	735,0	3,7	14.9	0,3	—	2,0
Оренбургская—Orenbourg	2	180,0	43,4	111	—	21	—	132	—	1	70	—	—	—	—	—	—	—	—	—	—	—	90	—	0,3	120,0	2,0	18,9	—	—	—
Пермская—Perm	1	750,0	—	33	9	—	—	42	—	—	—	—	—	—	—	—	—	—	—	—	—	—	6	—	—	696,2	0,1	10,1	0,5	—	—
Итого—Total	7	1.718,4	43,4	220	15	21	—	256	—	1	70	—	—	1	12	—	—	—	—	—	—	1,3	226	—	0,3	1.551,2	5,9	43.9	0,8	—	2,0
Прибалтійскій р. (Prov. Baltiques).																															
Курляндская—Courlaude	1	122,7	—	20	—	4	1	25	—	2	868	1	16	—	—	—	—	—	—	—	—	—	415	—	2,7	91,1	11,4	5,7	—	—	—
Лифляндская—Livonie	6	448,0	32,9	50	—	6	6	62	—	4	1.060	4	67	3	39	—	—	—	—	10,5	—	0,4	92	240	0,6	378,8	5,9	16,0	0,5	—	8,2
С.-Петербургская—St. Pétersbourg	1	96,3	—	13	—	—	—	13	—	1	160	1	12	—	—	—	—	—	—	6,4	—	—	—	—	—	66,0	1,1	3.2	—	—	3,0
Эстляндская—Esthonie	4	192,4	1,2	10	—	—	—	10	—	4	899	4	52	—	—	—	—	—	—	7,3	—	—	98	—	—	173,0	2,8	1,8	0,1	—	0,1
Итого—Total	12	859,4	34,1	93	—	10	7	110	—	11	2.987	10	147	3	39	—	—	—	—	24,1	—	0,4	605	240	3,3	708,9	21,2	26,6	0,7	—	11,3
Центр.-промышл. р. (Centre industriel).																															
Владимірская—Vladimir	2	61,5	—	46	—	—	—	46	—	—	—	—	—	2	13	—	—	—	—	—	—	0,7	—	—	—	47,5	0,5	4,0	2,8	—	0,5
Московская—Moscou	3	8.342,3	—	148	—	268	—	416	—	1	450	1	25	—	—	—	—	э. 13	42	—	—	8,0	240	—	1,7	7.830,5	12,9	98,1	48,3	—	8,7
Нижегородская—Nijni-Novgorod	4	103,8	—	26	—	13	—	39	—	3	811	3	39	1	8	—	—	—	—	—	—	1,3	137	—	—	78,4	2,6	4,1	0,8	—	0,4
Смоленская—Smolensk	1	16,5	—	5	—	—	—	5	—	—	—	—	—	—	—	—	—	—	—	—	—	—	50	—	—	13,1	0,8	0,3	—	—	—
Итого—Total	10	8.524,1	—	225	—	281	—	506	—	4	1.261	4	64	3	21	—	—	э. 13	42	—	—	9,9	427	—	1,7	7.969,5	16,8	106,5	51,9	—	9,6
Центр.-черноз. р. (Centre agricole).																															
Курская—Koursk	2	—	25,0	19	—	—	—	19	—	—	—	—	—	—	—	—	—	—	—	—	—	—	—	—	—	—	—	4,8	—	—	—
Пензенская—Penza	7	779,3	—	144	—	—	—	144	—	2	716	2	38	—	—	—	—	—	—	—	—	12,0	1.026	—	6,0	657,4	28,0	24,6	3,5	—	0,2
Рязанская—Riazan	4	45,8	4,0	41	8	30	—	79	—	4	530	4	35	—	—	—	—	—	—	—	—	—	38	29	—	26,7	1,2	2,5	—	—	—
Тамбовская—Tambof	5	1.556,3	17,9	149	—	—	—	149	—	5	3.420	7	237	2	120	—	—	—	—	73,0	—	7,0	250	—	—	1.401,0	21,0	36,2	—	—	10,3
Харьковская—Kharkof	2	291,6	174,4	148	—	62	—	210	—	3	1.819	4	60	2	60	—	—	—	—	36,2	—	—	70	—	—	261,2	9,0	48,8	—	—	—
Итого—Total	20	2.672,9	221,3	501	8	92	—	601	—	14	6.485	17	370	4	180	—	—	—	—	109,2	—	19,0	1.384	29	6,0	2.346,3	59,2	116,9	3,5	—	10,5

Разряды заведеній по родамъ производствъ и мѣстонахожденію. (Classification des fabriques par régions et d'après le genre de production).	Число заведеній.	Сумма производства въ тысячахъ рублей.	Выручка по заказамъ въ тысячахъ рублей.	Число рабочихъ. Работавшихъ при заведеніи. Мужчинъ. Взросл.	Мужчинъ. Малол.	Женщинъ. Взросл.	Женщинъ. Малол.	ВСЕГО (обоего пола).	Работавшихъ внѣ заведенія (на сторонѣ).	Паровые котлы. Число котловъ.	Поверхность нагрѣва (кв. фут.).	Число паровыхъ: неподвижныхъ машинъ, локомобилей и турбинъ паровыхъ. Число ихъ.	Число силъ.	Число силъ двигателей. Двигателей внутрен. сгоранія: нефтяныхъ, керосинов., бензин. и газовыхъ. Число ихъ.	Число силъ.	Водяныхъ: турбинъ и колесъ. Число ихъ.	Число силъ.	Электромоторовъ (отъ чужихъ генерат.), кон. привод. и вѣтр. двигател. Число ихъ.	Число силъ.	Родъ и количество потребленнаго топлива. Тысячъ пудовъ. Твердаго минеральн. топлива: камен. угля, кокса и антрацита.	Древесного угля.	Жидкаго минеральн. топл.: мазута, нефти, керос. и бензина.	Кубич. саженъ. Дрова.	Торфъ.	Разнаго: брикетъ, сучьевъ, пней, соломы, газа, отбросовъ производ. (на сумму тыс. руб.).	Главные расходы (въ тысячахъ руб.). Сырые матеріалы.	Топливо всякое.	Плата рабочимъ. Работавшимъ при заведеніи. Деньгами.	Натурою (харчи, квартира, дополнит. выдачи).	Работавшимъ на сторонѣ.	За наемъ помѣщеній и движущей силы.
	1	2	3	4	5	6	7	8	9	10	11	12	13	14	15	16	17	18	19	20	21	22	23	24	25	26	27	28	20	30	31
Сѣверо-Западный р. (Nord.-Ouest.).																															
Виленская—Vilna	1	93,0	—	20	—	—	—	20	—	—	—	—	—	—	—	—	—	—	—	—	—	—	—	—	—	75,0	—	2,4	—	—	1,2
Могилевская—Mohilef	3	181,2	—	284	—	156	5	445	—	4	616	4	48	—	—	—	—	—	—	—	—	—	173	—	—	59,5	2,5	10,1	4,6	—	36,5
Итого—Total	4	274,2	—	304	—	156	5	465	—	4	616	4	48	—	—	—	—	—	—	—	—	—	173	—	—	134,5	2,5	12,5	4,6	—	37,7
Юго-западный р. (Sud-Ouest).																															
Подольская—Podolie	1	990,0	—	81	—	23	—	104	—	1	450	1	40	—	—	—	—	в. 1	8	9,0	—	—	—	—	—	483,7	1,8	13,3	—	—	18,5
Южный р. (Sud).																															
Астраханская—Astrakhan	2	132,0	67,2	62	—	—	—	62	—	2	576	2	66	—	—	—	—	—	—	—	—	22,0	25	—	—	75,5	7,3	14,3	—	—	0,5
Дагестанская обл.—Terr. Daghestan	1	1,5	—	5	—	—	—	5	—	—	—	—	—	1	12	—	—	—	—	—	—	—	—	—	0,7	—	0,7	1,2	—	—	—
Таврическая—Tauride	1	5,1	—	4	—	—	—	4	—	—	—	—	—	—	—	—	—	э. 1	25	—	—	—	—	—	—	—	—	1,2	1,1	—	1,6
Терская обл.—Territ. du Terek	1	11,2	—	12	—	—	—	12	—	1	270	1	20	—	—	—	—	—	—	—	—	—	25	—	—	9,2	0,3	1,0	—	—	0,1
Херсонская—Kherson	15	20.327,3	—	453	46	358	—	857	—	10	2.196	10	127	1	50	—	—	—	—	184,3	—	—	2	—	—	19.164,5	36,4	194,7	17,0	—	38,1
Итого—Total	20	20.477,2	67,2	536	46	358	—	940	—	13	3.042	13	213	2	62	—	—	э. 1	25	184,3	—	22,0	52	—	0,7	19.249,2	44,7	212,5	17,1	—	40,2
Привислинскій р. (Pologne).																															
Варшавская—Varsovie	5	716,9	—	63	—	—	—	63	—	3	774	3	88	2	16	—	—	—	—	93,1	—	0,1	—	—	0,1	576,7	16,7	22,5	0,8	—	4,1
Калишская—Kalich	1	—	0,6	3	—	—	—	3	—	—	—	—	—	—	—	—	—	—	—	—	—	—	—	—	—	0,1	—	0,2	—	—	—
Кѣлецкая—Kieltzy	2	50,5	—	26	2	—	—	28	—	—	—	—	—	2	24	—	—	—	—	4,8	—	0,2	3	—	—	34,6	1,2	1,6	0,1	—	5,0
Люблинская—Lublin	2	181,0	—	56	—	18	—	74	—	3	670	3	55	—	—	—	—	—	—	36,0	—	—	—	—	4,9	136,1	12,1	9,2	—	—	6,0
Итого—Total	10	948,5	0,6	148	2	18	—	168	—	6	1.444	6	143	4	40	—	—	—	—	133,9	—	0,3	3	—	5,0	747,4	30,0	33,5	0,9	—	15,1
Закавказскій р. (Transcaucase).																															
Бакинская—Bacou	2	32,0	—	30	—	—	—	30	—	1	676	1	40	1	40	—	—	—	—	—	—	19,2	—	—	—	0,8	4,5	5,2	0,4	—	1,6
Елисаветпольская—Elisabethpol	2	30,2	—	21	—	—	—	21	—	2	325	2	24	—	—	—	—	—	—	—	—	3,8	—	—	—	19,1	1,5	2,1	—	—	—
Карская обл.—Ter. du Kars	2	5,6	—	7	—	—	—	7	—	—	—	—	—	—	—	—	—	к. 1	4	—	—	—	—	—	—	2,3	—	0,6	—	—	0,1
Итого—Total	6	67,8	—	58	—	—	—	58	—	3	1.001	3	64	1	40	—	—	к. 1	4	—	—	23,0	—	—	—	22,2	6,0	7,9	0,4	—	1,7
Туркестанскій р. (Turkestan).																															
Сыръ-Дарьинская обл.—Ter. Syr-Daria	1	2,9	—	2	—	—	—	2	—	—	—	—	—	1	10	—	—	—	—	—	—	0,6	—	—	—	—	0,4	0,5	—	—	—
Ферганская обл.—Ter. Fergana	1	11,7	—	8	—	—	—	8	—	—	—	—	—	1	40	—	—	—	—	—	—	3,0	—	—	—	—	3,6	1,7	—	—	—
Итого—Total	2	14,6	—	10	—	—	—	10	—	—	—	—	—	2	50	—	—	—	—	—	—	3,6	—	—	—	—	4,0	2,2	—	—	—
Западно-Сибирскій р. (Sibérie Occidentale).																															
Акмолинская обл.—Ter. d'Akmolinsk	1	40,0	—	10	—	—	—	10	—	—	—	—	—	—	—	—	—	—	—	—	—	—	108	—	—	30,0	2,7	2,4	—	—	—
Тобольская—Tobolsk	1	46,5	—	20	—	5	—	25	—	2	700	1	52	—	—	—	—	—	—	3,0	—	—	—	—	—	32,8	0,7	3,8	—	—	1,1
Томская—Tomsk	2	—	58,3	102	—	—	—	102	—	1	250	1	6	—	—	—	—	—	—	—	—	—	120	—	—	—	1,8	25,8	—	—	—
Итого—Total	4	86,5	58,3	132	—	5	—	137	—	3	950	2	58	—	—	—	—	—	—	3,0	—	—	228	—	—	62,8	5,2	32,0	—	—	1,1
Восточно-Сибирскій р. (Siberie orientale).																															
Амурская обл.—Ter. de l'Amour	1	—	19,5	35	—	—	—	35	—	—	—	—	—	—	—	—	—	—	—	—	—	—	100	—	—	—	1,2	1,1	—	—	—
Всего по заведеніямъ XIa группы (Total).	**3.043**	**675.417,7**	**6.833,8**	**77.479**	**1.164**	**11.737**	**294**	**90.674**	**2.215**	**2.585**	**1.587.915**	**2.119**	**142.829**	**537**	**21.859**	**1.295**	**29.008**	кн. 45 в. 25 э. 280	109 283 2.150	**32.876,9**	**402,7**	**7.510,7**	**158.604**	**20.282**	**782,7**	**563.079,4**	**12.301,7**	**18.985,7**	**1.378,9**	**254,4**	**2.899,0**

Группа XIa. Сводная таблица Б количества и стоимости (въ т. р.) главнѣйшихъ издѣлій, изготовленныхъ на продажу въ заведеніяхъ по обработкѣ питательныхъ веществъ по производствамъ необложенным акцизомъ. Groupe XIa. Table B la quantité et valeur (mil. de roub.) des principales marchandises produits dans les fabriques de l'industrie d'alimentation non soumises aux contributions inidirectes (droits d'accise).

Разряды заведеній по родамъ производствъ и мѣстонахожденію. (Classification des fabriques par régions et d'après le genre de production).	Число заведеній.	Мука. Пшеничная.	Мука. Ржаная.	Мука. Овсяная.	Мука. Гречневая.	Мука. Ячменная.	Мука. Просяная.	Мука. Кукурузная.	Мука. Пекленованная.	Мука. Гороховая.	Мука. Проч. хлѣб.	Отруби.	Послѣдъ.	Пшено.	Макароны.	Хлѣбъ, булки.	Конфекты.	Растительныя масла. Льняное.	Растительныя масла. Коноплянное.	Растительныя масла. Подсолнечное.	Растительныя масла. Рапсовое.	Растительныя масла. Другіе сорта.	Жмыхи.	Соль.	Прочіе товары.	Лузга, шелуха, отбросы въ т. р.	Разные поименованные товары.
	0	1	2	3	4	5	6	7	8	9	10	11	12	14	19	20	22	39	40	41	42	46	47	65	69	70	71
Мукомольное (Meunerie) тыс. пуд. / тыс. руб.	1.509	186.322,2 / 332.554,9	37.160,7 / 43.376,6	576,6 / 444,8	2,5 / 4,9	195,1 / 157,9	—	3,6 / 2,5	223,7 / 236,6	108,4 / 153,8	909,2 / 938,2	59.935,2 / 29.265,1	— / 1.788,5	179,2 / 227,3	125,7 / 290,9	182,9 / 381,3	5,2 / 37,4	121,9 / 489,5	13,9 / 64,9	261,1 / 1.145,6	0,01 / 0,1	Рыжейп. 18,5 / 65,2	827,3 / 461,1	36,8 / 4,5	— / 57,8	— / 14,1	Сыры. 0,3 / 3,2
		д. п. 17,2	д. п. 47,2									739,7	—	89,5	—	—	—	11,4	13,2	20,9	3,8	Др. сорта. 0,31	4,7	1,6	—	—	Крупа. — / 0,4
		з. 35,375,9 / 3.521,9	з. 23.347,3 / 1.504,6	з. 175,0 / 9,1	з. 12,4 / 1,9	з. 452,3 / 32,5	з. 23,8 / 2,1	з. 292,7 / 23,4	з. 76,0 / 7,6	з. 103,2 / 10,7	з. 1.022,0 / 71,3	з. 74,0	з. 10,33	з. 5,61				з. 3,8	з. 5,6	з. 5,2	з. 0,5	1,23	з. 1,7	з. 0,94	з. 7,4	з. 2,9	Крахмалъ. 1,3 / 5,9
																						Рыжейп. 19,8 / 4,9					Сѣно. 137,3 / 17,5
																											Скотъ крупн. 0,7 / 25,7
																											Скотъ мелкій. 1,1 / 6,6
																											Свиньи. 0,1 / 2,0
																											Крахм. карт. з. 2,1 / 0,6
Сѣверный р. (Nord).																											
Вологодская—Vologda	2	—	4,2 / 5,0	—	—	—	—	—	—	—	—	—	—	—	—	—	—	—	—	—	—	—	—	—	—	—	—
			з. 115,1 / 4,6			з. 100,0 / 6,0					з. 5,9 / 0,4																
Новгородская—Novgorod	1	2,0 / 3,6	80,0 / 100,0	—	—	—	—	—	—	—	—	3,0 / 1,5	—	—	—	—	—	—	—	—	—	—	—	—	—	—	—
			з. 35,0 / 1,8																								
Олонецкая—Olonetz	2	—	71,4 / 85,0	—	—	—	—	—	—	—	—	—	—	—	—	—	—	—	—	—	—	—	—	—	—	—	—
			з. 29,7 / 1,5																								
Псковская—Pskof	1	—	—	—	—	—	—	—	—	—	—	—	—	—	—	—	—	—	—	—	—	—	—	—	—	—	—
			з. 40,0 / 2,0																								
Восточный р. (Est.).																											
Вятская—Viatka	3	20,0 / 30,0	12,0 / 14,5	—	—	—	—	—	—	—	—	2,0 / 1,0	—	—	—	—	—	—	—	—	—	—	—	—	—	—	—
			з. 90,0 / 4,2	з. 12,0 / 0,3							з. 10,0 / 0,5																
Казанская—Kazan	8	1.574,4 / 2.850,8	1.101,7 / 968,1	—	—	—	—	—	—	—	—	289,8 / 145,1	— / 3,1	—	—	—	—	—	—	—	—	—	—	—	—	—	—
		з. 193,5 / 27,9	з. 441,9 / 24,8																								
Оренбургская—Orenbourg	32	9.379,6 / 14.856,3	72,2 / 67,1	—	—	—	—	—	—	—	48,5 / 25,5	2.650,8 / 920,9	— / 17,7	—	—	—	—	72,9 / 286,8	3,1 / 15,6	—	0,01 / 0,1	—	149,9 / 82,1	—	—	—	—
		з. 1.383,4 / 114,9	з. 0,2 / 0,01			з. 8,5 / 0,3						з. 30,0 / 12,0	з. — / 0,02												з. — / 1,9		
Пермская—Perm	30	8.811,6 / 14.672,0	132,2 / 141,8	—	—	—	—	—	—	—	5,0 / 10,0	2.650,6 / 1.141,4	— / 13,5	—	—	—	—	—	—	—	—	—	—	—	—	—	—
		з. 451,0 / 32,4	з. 72,5 / 2,1																								
Самарская—Samara	54	12.361,1 / 21.839,7	1.157,6 / 1.310,0	—	—	—	—	—	—	—	178,5 / 133,9	3.097,1 / 1.365,7	— / 65,4	0,3 / 0,4	—	—	—	—	—	—	—	—	—	—	— / 2,5 [1]	— / 0,1	—
		з. 663,4 / 70,9	з. 715,1 / 56,2	з. 11,0 / 1,1		з. 11,0 / 0,7					з. 49,9 / 4,0	з. 16,3 / 0,8		з. 0,1 / 0,01													

[1]) Ремонтъ.

Разряды заведенiй по родамъ производствъ и мѣстонахожденiю. (Classification des fabriques par régions et d'après le genre de production).	Число заведенiй.	Мука. Пшеничная.	Мука. Ржаная.	Мука. Овсяная.	Мука. Гречневая. Ячменная.	Мука. Пеклеванная.	Мука. Гороховая.	Мука. Прочихъ хлѣбовъ.	Отруби.	Послѣдъ. Пшено. Хлѣбъ, булки.	Растительное масло льняное.	Лузга, шелуха, отбросы. Прочiе товары.	Разные поименованные товары.
	0	1	2	3	4, 5	8	9	10	11	12,14,20	39	70, 69	71
Уфимская—Oufa	23	944,7 / 1.510,4	684,3 / 534,1	—	—	—	—	—	311,2 / 129,3	— / 0,4	—	—	—
Уральская—Oural	4	3. 100,0 / 9,5 20,0 / 35,0 Д. П. 10,0 3. 360,0 / 33,6	3. 787,8 / 33,4 —	—	—	—	—	3. 13,0 / 1,4 —	4,0 / 2,6	Хлѣбъ, булки. 6,2 / 10,0	—	—	Скотъ крупн. 0,7 / 25,7 Скотъ мелк. 1,1 / 6,6 Свиньи. 0,1 / 2,0 Сѣно. 137,3 / 17,5
Прибалтiйскiй р. (Prov. Baltiques).													
Курляндская—Courlande	3	200,2 / 370,4 3. 150,0 / 15,0	79,6 / 99,6	—	—	—	—	—	62,5 / 50,0	—	—	—	—
Лифляндская—Livonie	7	—	42,3 / 49,8	3. 90,0 / 4,5	—	—	—	—	—	—	—	—	—
Эстляндская—Esthonie	4	3. 187,5 / 22,7 24,4 / 37,7	3. 586,5 / 40,3 1.925,5 / 2.303,3 3. 1,3 / 0,3	12,8 / 12,6	Ячменная. 10,2 / 10,4	3. 76,0 / 7,6 —	—	3. 125,2 / 6,4 —	3. 50,3 / 5,0 5,7 / 5,1	— / 3,2	—	—	—
С.-Петербургская—S-Petersbourg	4	21,1 / 31,8	798,4 / 1.025,6 3. 879,0 / 43,9	—	—	—	—	—	236,6 / 155,1	—	—	—	—
Центр.-промышл. р. (Centre industriel).													
Владимiрская—Vladimir	2	—	89,2 / 93,3 3. 30,8 / 1,2	—	2,2 / 4,5	—	—	—	—	— / 0,1	—	—	—
Калужская—Kalouga	2	—	27,7 / 30,3 3. 37,0 / 1,9	—	—	—	—	—	—	—	—	—	—
Костромская—Kostroma	4	1.705,2 / 3.491,3	168,7 / 178,3 3. 54,0 / 1,8	—	—	—	—	14,0 / 21,0	446,6 / 219,4	— / 5,3	—	— / 1,3	—
Московская—Moscou	4	—	22,6 / 26,7	—	—	—	39,4 / 49,5	—	8,3 / 4,3	— / 2,4	3. 7,0 / 1,6 —	— / 1,0	—
Нижегородская—Nijni-Novgorod	8	3. 60,1 / 90,2 12.510,8 / 22.978,2 3. 26,6 / 4,0	3. 714,0 / 51,0 471,5 / 482,1 3. 54,6 / 2,5	—	—	—	—	—	2.125 4 / 1.205,7	— / 19,9	—	—	—
Смоленская—Smolensk	5	—	—	—	—	—	—	—	—	—	—	—	—
Тверская—Tver	5	1.556,1 / 3.240,4 3. 553,1 / 41,3	3. 125,0 / 5,1 10,7 / 12,5 3. 638,9 / 30,8	—	—	—	—	—	421,7 / 273,4	— / 5,6	—	—	—
Ярославская—Iaroslav	15	5.237,2 / 10.020,3 3. 500,0 / 65,0	2.294,4 / 2.231,7 3. 2.768,0 / 174,7	—	—	—	51,2 / 89,0	38,3 / 47,6 3. 4,0 / 0,5	1.403,2 / 699,1	— / 2,6	—	— / 1,7	—
Центр.-черноз. р. (Centre agricole).													
Воронежская—Voronège	22	2.636,0 / 4.729,7 3. 2.313,4 / 268,9	854,8 / 1.029,4 3. 433,0 / 26,9	—	Ячменная. 9,5 / 6,8	—	Зак. 100,8 / 10,6 —	—	833,7 / 376,8	— / 25,0	—	Прочiе товары. — / 0,5 3. — / 1,6	—
Курская—Koursk	23	3.856,6 / 6.724,0 3. 584,7 / 73,5	226,5 / 251,4 3. 547,0 / 27,6	—	0,3 / 0,4	—	—	6,1 / 4,9	1.258,4 / 699,0 3. 66,5 / 6,0	Пшено. 3. 86,4 / 5,4 — / 12,4 3. — / 1,0	—	—	—

Разряды заведеній по родамъ производствъ и мѣстонахожденію. (Classification des fabriques par régions et d'après le genre de production.).	Число заведеній.	Мука. Пшеничная.	Мука. Ржаная.	Мука. Овсяная. Гречневая.	Мука. Ячменная. Просяная.	Мука. Пскленная. Гороховая.	Мука. Проч. хлѣб.	Отруби.	Послѣдь.	Пшено. Макароны.	Растительныя масла. Льняное.	Растительныя масла. Конопляное.	Растительныя масла. Подсолнечное.	Растительныя масла. Другіе сорта.	Жмыхи.	Прочіе товары.	Лузга, шелуха, отбросы въ т. р.	Разные поименованные товары.
	0	1	2	3, 4	5, 6	8, 9	10	11	12	14, 19	39	40	41	46	47	69	70	71
Орловская—Orel	18	1.618,9 / 3.068,4 / 3. 412,0 / 61,5	232,8 / 291,3 / 3. 185,6 / 9,2	—	—	23,7 / 36,6	67,6 / 105,4	519,7 / 278,9	— / 35,5	—	—	9,5 / 43,4	—	—	28,5 / 11,4	—	—	—
Пензенская—Penza	19	118,0 / 211,1	3.599,2 / 4.324,0 / 3. 101,1 / 6,0	—	—	—	107,8 / 110,9	936,8 / 457,6	— / 26,4	—	—	—	—	—	—	—	—	—
Полтавская—Poltava	42	10.259,9 / 17.865,8 / 3. 74,2 / 6,9	1.086,1 / 1.298,7 / 3. 75,0 / 7,5	—	1,0 / 0,9	—	5,5 / 15,6 / 3. 25,0 / 2,5	3.536,0 / 1.871,5	— / 160,8	—	12,7 / 54,5	0,5 / 2,3	7,2 / 30,3	Рыж. 18,5 / 65,2	95,0 / 56,5	—	—	Круп. 0,1 / 0,2
Рязанская—Riazan	20	—	612,0 / 696,6 / 3. 900,6 / 53,4	213,8 / 185,2 / 3. 20,0 / 1,1	— / Прос. / 3. 3,0 / 0,2	—	—	15,1 / 7,1	— / 0,7	—	1,8 / 9,5	—	—	—	—	— / 3. — / 0,7	—	—
Саратовская—Saratof	47	17.528,0 / 33.052,6 / 3. 525,2 / 61,0	5.098,3 / 6.078,3 / 3. 823,6 / 66,5	—	—	—	20,0 / 26,0 / 3. 67,2 / 7,6	5.178,1 / 2.493,9	— / 106,6	1,2 / 1,5	—	—	106,3 / 438,4	—	183,4 / 95,6	78,8[1]) / 38,9	— / 0,2	—
Симбирская—Simbirsk	28	3.427,9 / 5.939,8 / 3. 197,8 / 26,2	1.403,5 / 1.425,0 / 3. 904,2 / 49,4	—	—	—	0,04 / 0,03 / 3. 0,4 / 0,04	909,5 / 370,4	— / 6,6	170,7 / 218,8 / 3. 3,0 / 0,2	—	—	—	—	—	—	—	—
Тамбовская—Tambof	28	1.422,1 / 2.191,9 / 3. 943,9 / 108,6	4.768,1 / 5.345,9 / 3. 864,7 / 49,8	350,0 / 247,0	—	— / Горох. / 17,8 / 15,3	14,3 / 14,9	1.203,3 / 570,7	— / 67,4	—	—	—	66,1 / 311,8	—	106,4 / 53,2	— / 15,0	— / 2,9	—
Тульская—Toula	23	1.038,3 / 1.570,7 / 3. 46,6 / 4,7	437,8 / 524,7 / 3. 492,5 / 20,2	—	—	—	— / 3. 60,0 / 2,8	279,2 / 147,9 / 3. 13,0 / 3,4	— / 7,1	—	—	—	—	—	—	— / 3. — / 0,1	—	—
Харьковская—Kharkof	34	6.819,2 / 12.754,5 / 3. 1.085,5 / 90,9	890,0 / 1.075,1 / 3. 279,5 / 18,7	—	28,8 / 23,4	200,0 / 200,0	—	2.168,0 / 1.169,6	— / 43,0	7,0 / 6,5 / Макар. 30,6 / 76,5	0,3 / 1,3	0,5 / 2,4	0,5 / 2,3 / 3. 0.4 / 0,3	0,3 / 1,2 / 3. 15,3 / 3,2	13,6 / 6,3 / 3. 0,6 / 0,2	— / 3. — / 0,7	— / 0,2	—
Черниговская—Tchernigof	13	118,5 / 213,3	311,9 / 376,5 / 3. 203,2 / 10,6	—	—	—	— / 3. 1,0 / 0,03	55,8 / 28,7	— / 1,5	—	1,8 / 7,2 / 3. 0,3 / 0,1	0,3 / 1,2 / 3. 12,5 / 5,4	—	— / 3. 2,0 / 0,5	3,5 / 2,4	—	— / 3. — / 2,6	—
Сѣверо-западный р. (Nord-Ouest).																		
Виленская—Vilna	5	6,0 / 4,8 / 3. 110,9 / 11,1	18,6 / 22,3 / 3. 528,7 / 51,3	—	—	—	—	5,5 / 1,3	—	—	—	—	—	—	—	—	—	—
Витебская—Vitebsk	2	—	124,1 / 186,1 / 3. 240,0 / 12,0	—	—	—	—	37,2 / 22,3	— / 4,8	—	—	—	—	—	—	—	—	—
Гродненская—Grodno	23	54,0 / 94,9 / 3. 169,5 / 11,7	251,5 / 309,0 / 3. 626,0 / 30,0	— / Гречн. / 3. 5,0 / 0,4	— / 3. 0,7 / 0,1	—	100,0 / 120,0 / 3. 35,8 / 2,6	56,1 / 39,1 / 3. 4,8 / 0,9	— / 4,0 / 3. — / 0,9	—	—	—	—	—	—	— / 3. — / 2,4	— / 3. — / 0,01	—
Ковенская—Kovno	24	845,8 / 1.471,7 / 3. 110,2 / 11,1	357,4 / 440,7 / 3. 347,7 / 19,5	— / 3. 1,0 / 0,1	— / 3. 1,6 / 0,1	— / Горох. / 3. 2,4 / 0,1	— / 3. 73,8 / 2,2	400,1 / 236,7	— / 3,3	—	—	—	—	—	—	—	—	—
Минская—Minsk	7	— / 3. 44,0 / 7,6	— / 3. 211,9 / 14,2	—	—	—	—	—	—	—	—	—	—	—	—	—	—	—
Могилевская—Moguilef	5	29,3 / 54,1	96,5 / 139,7 / 3. 64,0 / 3,2	—	—	—	— / 3. 153,8 / 8,8	25,3 / 16,9	—	—	32,0 / 128,0	—	—	—	91,2 / 68,4	—	—	Крах. карт. 0,4 / 0,4 / 3. 2,1 / 0,6

[1]) Кормовая мука.

Разряды заведеній по родамъ производствъ и мѣстонахожденію. (Classification des fabriques par régions et d'après le genre de production).	Число заведеній.	Мука. Пшеничная.	Мука. Ржаная.	Мука. Ячменная.	Мука. Просяная. Кукурузная.	Мука. Проч. хлѣб.	Отруби.	Послѣдъ.	Макароны. Пшено. Хлѣбъ, булки.	Растительныя масла. Льняное. Конопляное.	Растительныя масла. Подсолнечное.	Растительныя масла. Рапсовое.	Растительныя масла. Другіе сорта.	Жмыхи.	Соль. Прочіе товары.	Лузга, шелуха, отбросы, въ т. р.
	0	1	2	5	6, 7	10	11	12	19, 14 20	39, 40	41	42	46	47	65, 69	70
Юго-западный р. (Sud-Ouest).																
Волынская—Volynie	49	2.084,6 / 3.280,6 / з. 2.478,8 / 208,4	302,3 / 326,0 / з. 372,0 / 22,1	—	—	15,6 / 19,5 / з. 26,9 / 3,2	561,8 / 313,2 / з. 73,1 / 6,4	— / 26,2 / з. — / 0,7	—	—	—	—	—	—	—	—
Кіевская—Kief	70	6.621,8 / 10.591,4 / з. 2.451,0 / 249,9	1.864,5 / 2.671,9 / з. 572,0 / 30,9	—	—	— / з. 18,6 / 1,4	2.175,5 / 1.026,7	— / 53,6	—	—	—	—	—	—	—	—
Подольская—Podolie	61	3.145,5 / 5.013,7 / з. 1.322,5 / 132,3	60,7 / 52,7 / з. 145,7 / 9,1	—	—	4,3 / 4,0 / з. 33,8 / 1,7	987,4 / 477,6	— / 28,8	—	—	—	—	—	—	—	—
Южный р. (Sud).																
Астраханская — Astrakhan	13	224,6 / 443,2 / з. 121,0 / 11,4	172,6 / 201,1 / з. 355,0 / 8,0	—	— / з. 8,3 / 0,7 кукурузн.	—	67,0 / 29,9	— / 1,5	—	— / з. 3,0 / 1,4 конопл.	—	—	—	—	36,8 / 4,5	—
Бессарабская—Bessarabie	103	3.115,4 / 4.957,0 / з. 3.206,8 / 326,3	29,6 / 34,4 / з. 539,9 / 34,4	10,3 / 9,9 / з. 72,6 / 3,7	3,6 / 2,5 / з. 292,7 / 23,4	12,0 / 6,6 / з. 93,0 / 7,2	1.690,3 / 418,4 / з. 96,5 / 10,2	— / 49,6 / з. — / 3,4	35,5 / 72,6	— / з. 0,7 / 0,2	—	з. 1,8 / 0,3	з. 0,3 / 0,1	з. 1,2 / 0,2	—	— / 0,6
Донская обл.—Ter du Don	22	16.112,9 / 26.833,1 / з. 369,4 / 39,3	321,8 / 366,9 / з. 50,0 / 3,0	19,7 / 14,3 / з. 30,7 / 4,2	—	—	4.635,3 / 2.449,6 / з. 0,2 / 0,1	— / 147,4	—	—	—	—	—	—	—	—
Екатеринославская—Ekaterinoslav	91	15.177,2 / 25.545,8 / з. 2.001,3 / 195,1	592,4 / 638,0 / з. 583,8 / 34,5	101,0 / 81,8 / з. 24,1 / 1,5	— / з. 2,5 / 0,2	11,9 / 8,5	4.716,3 / 2.267,0 / з. 10,0 / 0,8	— / 249,3	—	0,4 / 2,0	1,0 / 4,6	— / з. 2,0 / 0,2	—	5,0 / 2,0 / з. 1,4 / 0,6	—	— / з. — / 0,1
Дагестанская обл.—Ter. Daghestan	1	8,9 / 10,7 / з. 3,5 / 0,2	— / з. 232,2 / 16,3	—	—	—	2,3 / 1,2	— / 0,02	—	—	—	—	—	—	—	—
Кубанская обл.—Ter. du Kouban	25	3.818,4 / 6.367,1 / з. 704,0 / 62,8	44,9 / 50,5 / з. 174,1 / 10,3	2,4 / 1,5 / з. 4,0 / 0,3	—	5,0 / 5,9 / з. 103,9 / 9,8	1.150,3 / 600,8 / з. 86,3 / 6,9	— / 79,9 / з. — / 0,2	35,0 / 74,5 пшено — / 0,1	—	81,0 / 358,2 / з. 16,9 / 2,5	—	— / з. 0,03 / 0,01	150,8 / 83,2 / з. 1,1 / 0,5	прочіе товары 0,1 / 0,1 [1]	— / 6,4
Ставропольская Stavropol	11	1.301,4 / 2.350,6 / з. 1.047,4 / 91,0	— / з. 3,6 / 2,0	— / з. 25,5 / 2,0	— / з. 10,0 / 1,0	—	526,9 / 274,8	— / 5,0	—	—	—	—	—	—	—	—
Таврическая—Tauride	48	5.882,3 / 10.608,3 / з. 1.364,6 / 132,3	477,4 / 572,9 / з. 122,7 / 7,9	12,2 / 8,9 / з. 66,9 / 3,7	—	39,3 / 53,2 / з. 35,5 / 1,7	1.743,3 / 897,2 / з. 110,9 / 5,9	— / 96,0 / з. — / 2,8	—	—	—	—	— / з. 2,0 / 0,8	—	—	—
Терская обл.—Ter. du Terek	13	1.570,6 / 2.986,3 / з. 63,9 / 7,8	— / з. 10,0 / 1,1	—	—	—	321,0 / 141,8	— / 58,2	хлѣбъ 22,0 / 44,1	—	—	—	—	—	—	—
Херсонская—Kherson	68	11.843,5 / 21.763,8 / з. 674,8 / 65,9	104,7 / 119,7 / з. 155,0 / 13,5	— / з. 32,0 / 2,6	—	6,7 / 3,0	3.325,8 / 1.868,8	— / 266,3	21,6 / 58,3	—	—	—	0,01 / 0,03	—	—	—
Черноморская—Bord de mer Noir	1	688,8 / 1.263,6 / з. 48,0 / 4,8	28,4 / 37,0	—	—	—	206,6 / 134,3	— / 26,0	—	—	—	—	—	—	—	—

[1]) Сѣмячки.

Разряды заведеній по родамъ производствъ и мѣстонахожденію. (Classification des fabriques par régions et d'après le genre de production).	Число заведеній.	Мука. Пшеничная.	Мука. Ржаная.	Мука. Овсяная.	Мука. Ячменная.	Мука. Прочихъ хлѣбовъ.	Отруби.	Послѣдъ.	Хлѣбъ, булки.	Разные поименован. товары.
	0	1	2	3	5	10	11	12	20	71
Привислинскій р. (Pologne).										
Варшавская—Varsovie	21	805,1 / 1.709,4 / д. п. 7,2 / з. 333,5 / *34,9*	568,7 / 801,4 / д. п. 47,2 / з. 344,8 / *39,6*	—	—	40,0 / 60,0	728,6 / 484,4 / з. 50,0 / *1,8*	— / 1,6	154,7 / 327,2	—
Калишская—Kalich	24	122,5 / 208,8 / з. 178,5 / *28,0*	867,0 / 1.155,8 / з. 563,2 / *60,9*	—	—	— / з. 3,9 / *2,0*	816,6 / 659,0 / з. 55,1 / *6,7*	— / 1,4 / з. — / *0,3*	—	—
Кѣлецкая—Kieltzy	1	— / з. 6,8 / *0,6*	— / з. 2,6 / *0,2*	—	—	—	— / з. 5,1 / *0,4*	—	—	—
Ломжинская—Lomja	30	59,8 / 91,1 / з. 327,7 / *42,2*	27,3 / 32,2 / з. 334,9 / *33,5*	—	—	—	24,5 / 11,2 / з. 0,9 / *0,6*	— / 1,8 / — / *0,9*	—	—
Люблинская—Lublin	10	539,0 / 832,1 / з. 369,2 / *41,9*	56,5 / 51,1 / з. 178,2 / *16,3*	—	— / з. 17,6 / *1,1*	8,5 / 4,9 / з. 25,0 / *1,1*	133,5 / 72,5 / з. 22,0 / *0,4*	— / 6,7	—	—
Петроковская—Pétrokof	21	52,5 / 102,8	1.393,9 / 2.174,3 / з. 362,6 / *32,1*	—	—	160,3 / 136,9	1.106,9 / 912,2	— / 0,2	—	Крахм. карт. 0,9 / 5,5
Плоцкая—Plotzk	4	42,0 / 63,2 / з. 40,0 / *5,0*	23,6 / 42,1 / з. 94,0 / *9,5*	—	—	—	43,5 / 38,0	—	—	—
Радомская—Radom	8	118,4 / 206,7 / з. 41,1 / *5,7*	101,5 / 120,2 / з. 46,7 / *6,0*	—	—	— / з. 25,5 / *1,3*	119,8 / 70,3 / з. 26,4 / *2,7*	—	—	—
Сувалкская—Souvalki	9	64,6 / 103,4 / з. 74,5 / *7,4*	15,3 / 17,4 / з. 61,4 / *5,9*	— / з. 1,0 / *0,03*	— / з. 1,0 / *0,1*	— / з. 10,0 / *0,9*	27,8 / 18,5 / з. 22,3 / *3,0*	— / 1,4	—	—
Сѣдлецкая—Siedletz	9	93,3 / 156,5 / з. 79,5 / *11,1*	181,7 / 232,9 / з. 204,4 / *20,4*	—	—	—	133,0 / 84,7	— / 16,1	—	—
Закавказскій р. (Transcaucase).										
Бакинская—Bakou	2	1,462,9 / 2.988,2 / з. 56,0 / *10,3*	—	—	—	—	361,5 / 144,6	— / 8,8	—	—
Елисаветпольская—Elisabethpol	3	13,5 / 21,3 / з. 127,7 / *13,2*	—	—	—	—	1,9 / 1,0	—	—	—
Карскій окр.—Kars	9	— / з. 173,0 / 14,8	—	—	—	—	—	—	—	Сыры и масло коровье. 0,3 / 3,2
Тифлисская—Tiflis	1	— / з. 48,0 / *3,9*	— / 327,3 / *25,7*	—	—	—	—	—	—	—

Разряды заведеній по родамъ производствъ и мѣстонахожденію. (Classification des fabriques par régions et d'après le genre de production).	Число заведеній.	Мука. Пшеничная.	Мука. Ржаная.	Мука. Овсяная.	Мука. Гречневая.	Мука. Ячменная.	Мука. Проч. хлѣб.	Отруби.	Послѣдъ.	Конфекты. Макароны.	Растительн. масла. Льняное.	Растительн. масла. Подсолнечн. Друг. сорта.	Жмыхи. Соль. Прочіе товары.	Лузга, шелуха, отбросы въ т. р.	Разные поименованные товары.
	0	1	2	3	4	5	10	11	12	22, 19	39	41, 46	47, 65, 69	70	71
Туркестанскій р. (Turkestan).															
Закаспійская обл.—Ter. Transcaspie . . .	1	61,3 / 107,0	—	—	—	—	—	7,3 / 2,4	— / 0,3	5,2 / 37,4	—	—	—	—	—
Самаркандская обл.—Ter. du Samarkand	5	439,7 / 637,4	—	—	—	—	—	91,6 / 42,0	— / 2,3	— / Макар. 3,0 / 9,0	—	—	—	—	—
		3. 56,0 / 5,6													
Семирѣченская обл.—Ter. du Semiretchinsk	5	133.0 / 141,1	—	—	—	—	—	29,2 / 8,0	— / 0,7	—	—	—	—	—	—
		3. 25,0 / 0,5							3. — / 0,01		3. 0,2 / 0,1	3. 3,2 / 1,9		3. 3,0 / 0,2	
Сыръ-Дарьинская—Ter. de Syr-Daria . .	16	496,6 / 851,4	—	—	—	—	—	95,3 / 50,5	— / 1,0	—	—	—	—	—	—
		3. 418,5 / 24,5					3. 11,9 / 0,2				3. 0,9 / 0,6	Другіе сорта. 3. 0,2 / 0,3			
Ферганская обл.—Ter. du Fergana. . .	1	—	—	—	—	—	—	—	—	—	—	—	—	—	—
		3. 18,0 / 1,8													
Западно-Сибирскій р. (Sibérie Occid).															
Акмолинская обл.—Territ. d'Akmolinsk. .	4	505,0 / 704,3	55,0 / 68,2	—	—	—	—	162,0 / 48,0	— / 0,5	—	—	—	—	—	—
		3. 443,0 / 44,6	47,5 / 7,0												
Семипалатинск. обл.—T. de Semipalatinsk.	20	2.194,5 / 2.678,1	—	—	—	—	—	1,2 / 0,6	—	—	—	—	—	—	—
		3. 203,2 / 16,3	3. 360,7 / 30,9	40,0 / 2,0			3. 0,5 / 0,02						Соль. 3. 1,6 / 0,04		
Тобольская—Tobolsk.	7	918,6 / 1.183,5	6,4 / 4,7	—	—	—	—	289,9 / 102,6	— / 3,1	—	—	--	—	—	—
		3. 101.0 / 4,9	3. 20,0 / 0,8										Пр. тов. — / 0,8		
Томская—Tomsk	18	5.556,9 / 7.791,1	—	—	—	—	—	1.798,3 / 316,5	— / 0,9	—	—	—	—	—	—
		3. 753,9 / 62,3	152,7 / 6,4												
Тургайская обл.—Ter. du Tourgaï	12	241,3 / 335,1	—	—	—	—	—	50,5 / 5,2	— / 0,5	—	0,04 / 0,2	—	—	—	—
		3. 321,0 / 29,2													
Восточно-Сибирскій р. (Siberie Orientale).															
Амурская обл.—Ter. de l'Amour	41	2.372,6 / 3.398,8	11,4 / 12,0	—	—	—	—	574,0 / 177,6	— / 9,1	—	—	—	—	—	—
		3. 3.408,0 / 252,0	3. 38,6 / 3,9				3. — / 0,2		3. — / 0,1			3. 0,4 / 0,5	3. 0,4 / 0,2		
Енисейская—Ienisseisk	9	141.3 / 156,7	24,0 / 19,1	—	—	—	—	92,2 / 6,0	—	—	—	—	—	—	Крупа разн. — / 0,2
		3. 114,1 / 8,3	3. 194,8 / 11,7												
Забайкальская обл.—Transbaïkal	8	24,0 / 35,0	—	—	—	—	—	—	—	—	—	—	—	—	—
		3. 124,4 / 13,0	3. 78,3 / 6,9												
Иркутская—Irkoutsk.	10	—	—	—	—	—	—	—	—	—	—	—	—	—	—
		3. 232,9 / 23,0	3. 473,3 / 26,2												
Приморская обл.—Bord de Mer	12	120,0 / 120,0	—	—	—	—	—	—	—	—	—	—	—	—	—
		3. 144,8 / 11,4	3. 0,5 / 0,04		3. 7,4 / 0,6	18,1 / 1,4									
Якутская обл.—Ter. Iakoutsk	6	1,0 / 1,5	—	—	—	—	—	—	—	—	—	—	—	—	—
		3. 53,1 / 7,9	3. 56,7 / 5,9			3. 32,0 / 4,7									

Разряды заведеній по родамъ производствъ и мѣстонахожденію. (Classification des fabriques par régions et d'après le genre de production).	Число заведеній.	Крупа разная.	Пшено.	Гречиха.	Овесъ.	Рисъ.	Крупа ячная.	Конопляное масло.	Подсолнечное масло.	Жмыхи.	Отруби.	Лузга, шелуха, отбросы.
	0	13	14	15	16	17	18	40	41	47	11	77
Крупяное (обдирное, шастальное и рисоочистительное) (Prod. de gruaux, triage des grains, décorticage du riz). т. пуд. / т. руб.	74	2.825,0 / 3.527,7 / 3. 675,2 / 42,4	701,9 / 874,1 / 3. 227,4 / 13,5	100,0 / 75,0	419,0 / 337,1 / 3. 45,0 / 0,4	92,0 / 172,8 / 3. 100,8 / 17,6	893,1 / 1.412,6 / 3. 59,0 / 7,7	12,5 / 29,8	14,0 / 68,6	53,3 / 18,5	25.3 / 10,7	— / 866,1 / 3. — / 0,7
Восточный р. (Est).												
Казанская—Kazan	3	163,0 / 256,2 / 3. 15,0 / 0,8	—	—	—	—	—	—	—	—	—	— / 10,3 / 3. — / 0,2
Оренбургская—Orenbourg	7	494,9 / 628,3 / 3. 411,2 / 24,0	307,4 / 382,6 / 3. 201,1 / 10,8	—	—	—	—	—	—	—	—	— / 24,2 / 3. — / 0,3
Пермская—Perm	1	20,0 / 39,0	—	—	—	—	—	—	—	—	—	—
Самарская—Samara	7	703,6 / 767,2	42,0 / 52,5	70,0 / 45,0	—	—	—	—	—	—	—	— / 3,5
Уральская—Oural	2	29,0 / 1,5	—	—	—	—	—	—	—	—	—	—
Уфимская—Oufa	5	130,0 / 167,3 / 3. 145,0 / 9,3	—	—	—	—	—	—	—	—	—	— / 0,7 / 3. — / 0,2
Центр.-черноз. р. (Centre agricole).												
Воронежская—Voronège	2	37,0 / 38,0	21,4 / 24,6	—	—	—	—	—	—	—	—	— / 2,8
Курская—Koursk	7	568,2 / 794,3	—	—	—	—	—	—	—	—	—	— / 39,2
Полтавская—Poltava	5	162,4 / 202,4	—	30,0 / 30,0	—	—	—	8,5 / 10,2	—	24,0 / 3,2	25,3 / 10,7	— / 14,9
Рязанская—Riazan	1	—	—	—	60,0 / 39,0	—	—	—	—	—	—	—
Симбирская—Simbirsk	3	—	62,3 / 89,9 / 3. 26,3 / 2,7	—	—	—	—	—	—	—	—	— / 3,6
Тульская—Toula	7	—	—	—	359,0 / 298,1 / 45,0 / 0,4	—	—	—	—	—	—	— / 0,5
Черниговская—Tchernigof	2	38,0 / 57,7	40,8 / 52,5	—	—	—	—	—	—	—	—	— / 2,6
Харьковская—Kharkof	1	20,0 / 25,0	—	—	—	—	—	4,0 / 19,6	14,0 / 68,6	29,3 / 15,3	—	— / 1,2
Юго-Западный р. (Sud-Ouest).												
Кіевская—Kief	3	8,2 / 9,3	228,0 / 272,0	—	—	—	—	—	—	—	—	— / 43,5
Южный р. (Sud).												
Астраханская—Astrakhan	1	—	—	—	—	60,0 / 105,0	—	—	—	—	—	— / 6,0
Екатеринославская—Ekaterinoslav	5	—	—	—	—	—	188,3 / 266,0 / 3. 59,0 / 7,7	—	—	—	—	— / 130,4
Таврическая—Tauride	1	19,0 / 24,8	—	—	—	—	—	—	—	—	—	—
Терская обл.—Terr. du Terek	4	410,0 / 453,0 / 3. 75,0 / 6,8	—	—	—	—	—	—	—	—	—	— / 19,0
Херсонская—Kherson	1	37,2 / 53,8	—	—	—	—	—	—	—	—	—	— / 21,9
Привислинскій р. (Pologne).												
Варшавская—Varsovie	2	—	—	—	—	—	704,8 / 1.046,6	—	—	—	—	— / 538,5
Туркестанскій р. (Turkestan).												
Сыръ-Дарьинская обл.—Sur-Daria	3	—	—	—	—	32,0 / 67,8 / 3. 100,8 / 17,6	—	—	—	—	—	— / 3,3
Западно-Сибирскій р. (Sibérie Occidentale).												
Семипалатинская обл.—Territ. de Semipalatinsk	1	13,5 / 11,4	—	—	—	—	—	—	—	—	—	—

Разряды заведеній по родамъ производствъ и мѣстонахожденію. (Classification des fabriques par régions et d'après le genre de production).	Число заведеній.	Мука. Пшеничная.	Мука. Ржаная.	Мука. Ячменная.	Мука. Прочихъ хлѣбовъ.	Отруби.	Послѣдь (на с. руб.).	Крупа разная.	Пшено.	Лузга, шелуха, отбросы.	Растител. масла разныхъ родовъ.	Жмыхи.	Разные поименов. товары.	Прочіе товары.
	0	1	2	5	10	11	12	13	14	70	46	47	71	69
Производство мукомольное и крупяное. (Meunerie et prod. de gruaux). т. п. / т. р.	219	14.614,2 / 23.963,5 3. 1.911,5 / 186,3	10.504,7 / 11.180,2 4.919,9 / 289,9	45,6 / 49,1 3. 35,0 / 2,2	188,9 / 90,3 434,1 / 22,3 овсяная 1,5 / 1,2 горохов. 0,1 / 0,2 1,7 / 0,5 гречнев. 1,2 / 2,1 2,1 / 0,2 рисовая 8,0 / 2,4 пеклев. 3. 40,0 / 4,0	4.424,2 / 2.018,9 7,2 / 0,8	— / 182,7 3. — / 0,4	8.145,5 / 12.600,2 манная 0,2 / 2,4 рисъ 206,5 / 439,5 д. п. 40,8 1.505,6 / 153,3	562,4 / 551,2 104,1 / 10,1	— / 294,5 3. — / 2,2	льнян. 13,0 / 56,6 конопл. 6,9 / 31,0 6,6 / 22,7 рыжейн. 0,7 / 2,9 подсолн. 2,0 / 10,0 льнян. 3,4 / 0,8 конопл. 1,5 / 0,2 1,0 / 0,9 рыжейн. 3. 0,02 / 0,02	74,8 / 45,3 3. — / 4,5	солодъ 10,0 / 12,3 соль 250,0 / 62,0 овесъ 294,8 / 176,9 хлѣбъ, булки 223,0 / 337,2 печенье 2,8 / 10,0 макароны 140,7 / 319,0 овесъ 581,3 / 34,4 льняное сѣмя. 3. 8,0 / 0,7	— 3. — / 21,1
Сѣверный р. (Nord).														
Псковская—Pskof	1	— 3. 39,2 / 2,0	96,7 / 118,7	2,4 / 2,4	овсян. 0,6 / 0,6 горох. 0,1 / 0,2	—	— / 0,7	1,4 / 2,0	—	—	—	—	—	—
Восточный р. (Est).														
Вятская—Viatka	3	—	67,6 / 52,0 3. 25,0 / 0,9	—	—	0,5 / 0,2	— / 0,1	188,3 / 241,0	—	— / 3,8	—	—	солодъ 5,0 / 6,0	—
Казанская—Kazan	6	—	761,1 / 652,1 3. 10,0 / 0,5	—	—	4,7 / 1,3	— / 0,4	437,1 / 542,4 3. 0,8 / 0,1	—	— / 1,5	—	—	—	—
Оренбургская—Orenbourg	1	15,0 / 18,0 3. 150,0 / 15,0	2,0 / 1,8	—	—	3,0 / 0,8	—	— / 3. 75,0 / 6,0	—	—	—	—	—	—
Пермская—Perm	1	279,7 / 452,9	—	—	—	85,6 / 34,3	— / 1,0	0,1 / 0,3	—	—	—	—	—	—
Самарская—Samara	9	1.446,6 / 2.674,0 3. 108,0 / 7,4	314,5 / 380,2 3. 534,0 / 33,8	—	2,9 / 2,0	347,5 / 164,5	— / 0,3	255,1 / 327,8 3. 51,5 / 4,6	18,0 / 25,0	— / 1,5	—	—	—	—
Уральская обл.—Ter. Oural	4	1.812,5 / 3.162,2 3. 26,5 / 3,1	6,1 / 6,1	—	— / 3. 6,0 / 0,6	393,9 / 153,5	— / 25,8	419,8 / 536,5 3. 0,2 / 0,01	—	— / 14,8	—	—	—	—
Уфимская—Oufa	23	454,5 / 677,0 3. 73,3 / 10,3	2.441,4 / 1.871,3 3. 279,1 / 9,7	—	1,0 / 0,8 0,9 / 3. 0,1	121,0 / 36,5	— / 1,5	1.477,2 / 1.869,7 3. 354,6 / 21,1	—	— / 11,6 3. — / 0,3	—	—	—	—
Прибалтійскій р. (Prov. Baltiques).														
Курляндская—Courlande	5	8,3 / 16,1 3. 373,1 / 46,1	948,2 / 1.201,9 3. 527,9 / 22,8	—	— / 3. 186,0 / 7,8	25,1 / 13,2	— / 3,7	38,4 / 62,6 3. 95,0 / 22,7	—	— / 12,7	—	—	—	— / 3. 15,9
Лифляндская—Livonie	3	0,4 / 0,7 3. 80,0 / 8,0	1.159,4 / 1.783,9 3. 86,8 / 4,6	1,0 / 1,0	— / пеклев. 3. 40,0 / 4,0	112,0 / 75,2	—	33,0 / 49,6 д. п. 40,8 3. 29,1 / 2,9	—	—	—	—	—	—
Эстляндская—Esthonie	1	54,0 / 82,0	1.650,0 / 1.830,0	—	—	52,0 / 31,0	—	45,0 / 63,0	—	—	—	—	соль 250,0 / 62,0	—

Разряды заведеній по родамъ производствъ и мѣстонахожденію. (Classification des fabriques par régions et d'après le genre de production).	Число заведеній.	Мука. Пшеничная.	Мука. Ржаная.	Мука. Ячменная.	Мука. Прочихъ хлѣбовъ.	Отруби.	Послѣдъ.	Крупа разная.	Пшено.	Лузга, шелуха, отбросы.	Растителн. масла разныхъ родовъ.	Жмыхи.	Разные поименов. товары.	Прочіе товары.
	0	1	2	5	10	11	12	13	14	70	46	47	71	69
Центр.-промыш. р. (Centre industriel).														
Костромская—Kostroma	1	18,0 36,0	54,0 62,1	—	Гречн. 1,2 1,7	2,0 1,0	— 0,1	Манная. 0,2 2,4	—	—	Льнян. 13,0 56,6	34,5 27,6	—	—
Нижегородская—Nijni-Novgorod	1	—	140,0 145,8	—	—	—	—	—	130,0 170,0	— 2,0	—	—	—	—
Смоленская—Smolensk	2	—	75,0 75,0 3. 37,0 *2,2*	—	—	6,0 4,5	—	25,0 50,0 3. 3,0 *0,5*	—	— 15,0	—	—	—	— 3. — *0,1*
Централ.-черноз. р. (Centre agricole).														
Воронежская—Voronège	6	394,0 676,3 3. 15,0 *1,5*	71,7 83,2 3. 5,0 *0,3*	— 3. 10,0 *0,5*	—	147,5 74,9	— 14,8	148,6 185,1 3. 8,0 *0,4*	—	— 5,9	—	—	—	—
Курская—Koursk	8	321,9 608,4	209,2 243,6 3. 13,9 *6,0*	—	—	106,3 52,3	— 1,0	383,4 574,9	25,0 30,0	— 50,2	—	—	—	—
Орловская—Orel	3	48,8 73,0 3. 1,9 *0,4*	26,5 29,2 3. 35,0 *1,1*	—	— Горох. 3. 1,7 *0,5*	22,8 8,7	— 5,5	7,0 7,2 3. 22,0 *3,3*	— 3. 5,0 *0,2*	— 3. — *0,5*	—	—	—	—
Пензенская—Penza	1	—	21,0 22,0	—	—	4,0 2,0	—	17,0 25,0	—	— 0,3	—	—	—	—
Полтавская—Poltava	14	2.072,4 3.905,0 3. 40,0 *2,4*	489,6 596,5 3. 187,4 *11,8*	37,2 39,7	Гречн. — 0,4	839,5 398,4	— 23,7	673,0 1.000,1 3. 52,4 *2,6*	192,5 111,8 3. 4,0 *0,2*	— 71,8	Коноп. 0,9 1,0 6,6 22,7 Льнян. 3. 3,0 *0,6* Коноп. 3. 1,5 *0,2*	17,6 8,4 3. — *4,5*	—	—
Рязанская—Riazan	3	—	209,0 192,7	—	Овсян. 0,9 0,6	15,3 7,7	— 0,6	—	—	—	—	—	Овесъ. 240,8 149,9 3. 81,3 *4,4*	—
Саратовская—Saratof	3	—	312,1 370,3 3. 48,9 *5,1*	—	—	68,4 32,7	— 2,0	8,1 9,6 3. 0,7 *0,1*	3,9 5,5	— 0,2	—	—	—	—
Симбирская—Simbirsk	6	1.847,4 3.295,7 3. 3,0 *0,1*	181,4 177,3 3. 328,5 *15,4*	—	—	452,7 187,5	— 2,9	— 277,0 *6,4*	33,6 42,3 3. 24,6 *5,5*	—	—	—	—	—
Тамбовская—Tambof	5	37,8 34,4	384,1 394,7 3. 75,9 *3,8*	—	11,7 8,2	27,3 15,2	— 4,6	14,9 22,4	88,2 92,4 3. 3,2 *0,3*	— 3,0	—	—	Солодъ 5,0 6,3	— 3. — *3,7*
Тульская—Toula	3	—	268,0 275,4 3. 168,8 *5,3*	—	— 3. 0,1 *0,1*	— 3. 0,7 *0,1*	— 0,2	16,4 27,9 3. 1,1 *0,1*	—	— 0.4	—	—	Овесъ. 54,0 27,0	—
Черниговская—Tchernigof	5	—	28,8 33,8 3. 83,0 *5,7*	—	— 3. 1,2 *0,04*	—	—	12,0 16,8 3. 4,2 *0,2*	— 3. 3,0 *0,2*	— 0,2	Рыжейн. 0,7 2,9 3. 1,0 *0,9*	1,7 0,9	—	—
Харьковская—Kharkof	2	—	22,0 24,0	—	—	—	—	44,0 55,2	—	— 0,4	Подсол. 2,0 10,0 Коноп. 6,0 30,0	21,0 8,4	—	—

Разряды заведеній по родамъ производствъ и мѣстонахожденію. (Classification des fabriques par régions et d'après le genre de production).	Число заведеній.	Мука. Пшеничная.	Мука. Ржаная.	Мука. Ячменная.	Мука. Прочихъ хлѣбовъ.	Отруби.	Послѣдъ.	Крупа разная.	Пшено.	Лузга, шелуха, отбросы.	Растительн. масла разныхъ родовъ.	Разные поименов. товары.	Прочіе товары.
	0	1	2	5	10	11	12	13	14	70	46	71	69
Сѣверо-западный р. (Nord-Ouest).													
Виленская—Vilna	2	—	—	—	—	—	—	—	—	—	—	хлѣбъ, булки 88,0 / 175,2	—
			3. 542,2 / *40,6*					3. 46,0 / *29,4*				печенье. 2,0 / 10,0	
Витебская—Vitebsk	4	—	33,2 / 33,2	—	—	—	—	3,0 / 3,5	—	—	—	—	—
		3. 10,0 / *1,5*	3. 288,0 / *12,4*		3. 24,5 / *1,0*			3. 23,5 / *2,5*					
Гродненская—Grodno	16	21,0 / 42,0	54,0 / 62,3	—	—	21,8 / 12,5	0,2 / 0,4	3,0 / 4,1	—	— / 0,4	—	—	—
		3. 31,2 / *2,8*	3. 580,8 / *16,3*		3. 6,5 / *0,3*	3. 6,5 / *0,7*	3. — / *0,2*	3. 49,1 / *6,4*					
Ковенская—Kovno	9	40,3 / 64,5	21,8 / 26,0	—	—	23,9 / 13,3	— / 0,5	4,5 / 5,2	—	— / 0,9	—	—	—
		3. 257,1 / *24,4*	3. 111,6 / *6,8*		3. 98,1 / *6,6*			3. 53,3 / *3,9*		3. — / *0,3*			
Минская—Minsk	3	—	—	—	—	—	—	—	—	—	—	—	—
			3. 150,0 / *11,0*		3. 10,0 / *1,0*			3. 34,5 / *4,0*					
Могилевская—Mohilef	4	0,4 / 0,6	4,8 / 6,7	—	—	0,3 / 0,2	—	1,8 / 3,1	—	— / 1,0	—	—	—
			3. 48,3 / *3,5*					3. 68,7 / *4,9*		3. — / *1,1*			3. — / *1,4*
Юго-западный р. (Sud-Ouest.).													
Волынская—Volynie	3	16,8 / 23,5	3,6 / 4,3	—	—	8,6 / 4,6	— / 0,2	—	—	—	—	—	—
		3. 110,0 / *11,0*	3. 39,0 / *2,6*		Гречнев. 3. 0,1 / *0,01*			3. 23,0 / *2,3*					
Кіевская—Kief	6	310,1 / 535,9	79,8 / 69,3	—	—	102,7 / 55,8	— / 4,1	345,0 / 372,3	71,2 / 74,2	— / 24,1	—	—	—
									3. 61,3 / *3,5*				
Подольская—Podolie	1	192,2 / 288,3	11,9 / 12,9	—	—	73,6 / 44,8	— / 26,4	12,3 / 18,5	—	—	—	—	—
Южный р. (Sud.).													
Астраханская—Astrakhan	1	—	—	—	—	—	—	рисъ 206,5 / 439,5	—	—	—	—	—
			3. 19,5 / *1,2*										
Донская обл.—Territ. du Don	4	1.052,0 / 1.292,8	4,5 / 4,8	—	—	341,0 / 144,8	— / 0,6	203,0 / 323,0	—	— / 1,8	—	макароны 120,0 / 260,0	—
Екатеринославская—Ekaterinoslav	5	132,7 / 228,4	63,2 / 64,9	5,0 / 6,0	0,8 / 0,8	55,3 / 29,8	— / 5,7	132,7 / 188,6	—	— / 30,0	—	хлѣбъ, булки 135,0 / 162,0 —	—
		3. 26,0 / *2,3*	3. 238,8 / *15,6*					3. 134,7 / *13,6*					
Таврическая—Tauride	1	—	—	—	—	—	—	—	—	—	—	—	—
		3. 25,0 / *2,0*	3. 20,0 / *1,4*	3. 20,0 / *1,2*					3. 3,0 / *0,2*				
Херсонская—Kherson	4	342,2 / 549,7	—	—	—	91,2 / 50,0	— / 14,7	141,2 / 174,6	—	— / 0,8	—	макароны 20,7 / 59,0	—
		д. п. 20,7 3. 6,0 / *0,4*	3. 10,0 / *0,7*										
Привислинскій р. (Pologne).													
Ломжинская—Lomja	9	4,9 / 8,0	7,2 / 10,1	—	—	3,9 / 1,8	— / 0,3	0,3 / 0,6	—	— / 0,1	—	—	—
		3. 74,4 / *9,9*	3. 109,9 / *15,4*					3. 22,3 / *4,0*		3. — / *0,03*	льняное 3. 0,4 / *0,2* рыжейн. 3. 0,02 / *0,02*		

Разряды заведеній по родамъ производствъ и мѣстонахожденію. (Classification des fabriques par régions et d'après le genre de production).	Число заведеній.	Мука. Пшеничная.	Мука. Ржаная.	Мука. Ячменная.	Мука. Прочихъ хлѣбовъ.	Отруби.	Послѣдъ (на с. руб.).	Крупа разная.	Лузга, шелуха, отбросы.	Разные поименов. товары.
	0	1	2	5	10	11	12	13	70	71
Люблинская—Lublin	1	225,6 / 414,9	28,6 / 43,9	—	—	81,3 / 56,4	— / 0,7	37,4 / 52,8	— / 14,0	льняное сѣмя з. 8,0 / *0,7*
Петроковская—Pétrokof	1	—	з. 59,0 / *9,0*	—	—	—	—	з. 10,0 / *1,0*	—	—
Радомская—Radom	2	9,6 / 18,2	11,0 / 12,1; з. 17,5 / *5,0*	—	—	8,0 / 4,0	—	1,5 / 3,0; з. 5,0 / *0,5*	—	—
Сѣдлецкая—Siédletz	1	—	з. 150,0 / *12,6*	—	—	—	—	з. 6,0 / *0,6*	—	—
Сувалкская—Souvalki	3	72,0 / 107,0; з. 26,0 / *2,6*	60,0 / 60,0; з. 16,0 / *0,8*	—	з. 100,0 / *4,9*	40,0 / 30,0	— / 4,6	6,0 / 7,2; з. 8,0 / *0,8*	—	—
Закавказскій р. (Transcaucase).										
Бакинская—Bakou	4	2.046,0 / 2.750,4; з. 81,8 / *7,3*	100,0 / 87,0	—	172,5 / 78,5 рисов. 8,0 / 2,4	348,9 / 139,5	— / 35,0	2.131,3 / 3.758,2 рисъ 730,5 / 1875,0	— / 22,0	—
Елисаветпольская—Elisabethpol	1	2,0 / 3,0	—	—	—	—	—	3,0 / 2,0	—	—
Западно-Сибирскій р. (Sibérie-Occid.).										
Семипалатинская обл.—Ter. Semipalatinsk	2	— з. 148,0 / *10,0*	—	—	—	—	—	— з. 41,0 / *4,1*	—	—
Томская—Tomsk	2	426,8 / 630,1	1,9 / 1,0; з. 9,6 / *0,6*	—	—	130,4 / 24,8	— / 0,1	125,0 / 125,0	— / 4,0	—
Тобольская—Tobolsk	1	476,6 / 652,7	59,8 / 45,1	—	—	148,9 / 59,6	— / 0,5	0,2 / 0,2	—	—
Тургайская обл.—Ter. Tourgaï	3	21,0 / 16,6; з. 93,0 / *6,1*	—	—	—	0,1 / 0,04	—	19,0 / 14,1	— / 0,1	—
Восточно-Сибирскій р. (Sibérie-Orientale).										
Амурская обл.—Ter. de l'Amour	3	325,7 / 523,2; з. 105,0 / *8,7*	— з. 0,5 / *0,04*	— з. 0,5 / *0,04*	—	93,1 / 48,6	— — з. — / 0,2	— з. 1,4 / *0,1*	—	— овесъ з. 500,0 / *30,0*
Енисейская—Ienisseisk	1	85,0 / 102,0	20,0 / 13,0; з. 50,0 / *4,0*	—	—	15,0 / 3,0	—	— з. 2,0 / *4,0*	—	—
Забайкальская обл.—Tansbaïkal	2	— з. 8,0 / *1,0*	— з. 14,0 / *1,4*	— з. 4,5 / *0,5*	гречнев. — з. 2,0 / *0,2*	—	—	— з. 2,5 / *0,3*	—	—

Разряды заведенiй по родамъ производствъ и мѣстонахожденiю. Classification des fabriques par régions et d'après le genre de production.	Число заведенiй.	Макароны и вермишель.	Хлѣбъ, булки, баранки.	Печенье, пряники.	Конфекты.	Цикорiй.	Крупа разная	Разные поименован. товары.
	0	19	20	21	22	36	13	71
Производство макаронъ и вермишели. (Fab. de vermicelle et macaronis). тыс. пуд. / тыс. руб.	**41**	**862,0** / *2.655,4*	**183,2** / *252,0*	**3,2** / *5,1*	**0,3** / *1,8*	**45,6** / *145,8*	**16,0** / *25,0* д. п. **43,0**	Отруби. **58,3** / *27,2* — / **16,1**
Восточный р. (Est).								
Казанская—Kazan	1	9,6 / 34,3	—	—	—	—	—	—
Самарская—Samara	1	78,3 / 320,1	—	—	—	—	—	— / 15,5
Прибалтiйскiй р. (Prov. Baltiques).								
Лифляндская—Livonie	3	73,3 / 270,3	—	—	—	45,6 / 145,8	—	— / 0,6
С.-Петербургская—St.-Pétersbourg	8	240,3 / 717,8	—	—	—	—	—	—
Центр.-промышл. р. (Centre industriel).								
Нижегородская—Nijni-Novgorod	1	43,0 / 140,0	—	—	—	—	—	—
Центр-черноз. р. (Centre agricole).								
Полтавская—Poltava	1	18,2 / 63,8	—	—	—	—	—	—
Саратовская—Saratof	1	4,5 / 15,0	—	—	—	—	—	—
Симбирская—Simbirsk	1	22,5 / 44,9	—	—	—	—	—	—
Харьковская—Kharkof	1	16,6 / 49,8	—	—	—	—	—	—
Сѣверо-Западный р. (Nord-Ouest).								
Гродненская—Grodno	2	16,7 / 46,4	—	—	—	—	—	—
Юго-Западный р. (Sud-Ouest).								
Волынская—Volhynie	2	2,1 / 4,9	—	—	—	—	—	—
Кiевская—Kief	1	9,0 / 27,0	—	—	—	—	—	—
Южный р. (Sud).								
Донская обл.—Territ. du Don	4	156,6 / 402,0	183,2 / 252,0	3,2 / 5,1	—	—	16,0 / 25,0 д. п. 43,0	Отруби. 58,3 / 27,2
Екатеринославская—Ekaterinoslav	1	24,0 / 69,6	—	—	—	—	—	—
Таврическая—Tauride	1	8,1 / 22,7	—	—	—	—	—	—
Херсонская—Kherson	5	88,1 / 258,6	—	—	—	—	—	—
Привислинскiй р. (Pologne).								
Варшавская—Varsovie	5	36,6 / 128,7	—	—	0,3 / 1,8	—	—	—
Туркестанскiй р. (Turkestan)								
Самаркандская обл.—Ter. Samarkand	1	10,0 / 26,0	—	—	—	—	—	—
Сыръ-Дарьинская обл.—Ter. Syr-Daria	1	4,5 / 13,5	—	—	—	—	—	—

Разряды заведенiй по родамъ производствъ и мѣстонахожденiю. (Classification des fabriques par régions et d'après le genre de production).	Число заведенiй.	Хлѣбъ, булки, баранки и проч.	Печенье, пряники и сухари.	Конфекты, разн. халва, рахатъ-лукумъ и т. д.	Какао и шоколадъ.	Варенья, сиропы и пастила.	Прочiе и разные кондитерскiе товары.	Консервы разные.	Масла разныя.	Разные поименованныя товары.
	1	20	21	22	23	24	25	34	46	71
Производство хлѣбопекарное и кондитерское (Boulangerie et pâtisserie). т. п. / т. р.	279	2.375,5 / 4.774,7	881,6 / 5.946,1	2.461,5 / 18.978,9	342,5 / 7.713,4	305,3 / 2.835,8	181,6 / 1.331,9 — / 4.698,6	266,4 / 103,4	10,1 / 54,4	Макароны. 240,7 / 810,7
				Коробокъ. 0,5 / 0,2	д. п. 0,4			Мясныя. 1,2 / 9,5	Кунжутное. 12,1 / 64,8	Кофе. 39,4 / 1.163,3
								Растительн. 71,0 / 283,9	д. п. 76,6	Сурог. кофе. 10,5 / 85,0
										Горчица. 0,5 / 10,0
										Цикорій. 0,3 / 1,6
Сѣверный р. (Nord),										
Архангельская—Arkhangel	2	56,5 / 147,0	5,0 / 15,0	6,0 / 48,0	—	—	0,6 / 9,6	—	—	—
Вологодская—Vologda	3	30,5 / 77,8	6,2 / 16,3	0,7 / 3,9	—	—	—	—	—	—
Олонецкая—Olonetz	1	2,8 / 5,6	1,0 / 7,6	—	—	—	—	—	—	—
Восточный р. (Est).										
Вятская—Viatka	9	145,3 / 308,2	9,1 / 16,3	0,5 / 7,0	0,1 / 1,3	0,2 / 0,9	—	—	—	—
Казанская—Kazan	1	12,4 / 43,9	36,9 / 191,8	—	—	2,9 / 9,4	—	—	—	—
Оренбургская—Orenbourg	2	21,2 / 51,9	—	—	—	—	0,8 / 7,6	Мясное. 1,2 / 9,5	—	—
Пермская—Perm	4	20,5 / 34,8	11,8 / 36,3	28,6 / 196,2	—	—	46,0 / 190,0	—	—	—
Самарская—Samara	5	—	18,5 / 62,3	45,7 / 279,9	—	—	—	—	—	—
Уфимская—Oufa	3	2,0 / 3,8	4,5 / 13,2	5,3 / 34,2	—	—	—	—	—	—
Прибалтiйскiй р. (Prov. Baltiques).										
Курляндская—Courlande	3	—	1,8 / 18,0	22,6 / 220,4	1,2 / 105,0	1,9 / 22,0	—	—	—	—
Лифляндская—Livonie	3	—	—	5,0 / 40,0	—	—	— / 443,0	—	—	—
С.-Петербургская—St. Pétersbourg	20	—	231,5 / 1.642,9	329,0 / 3.138,3	86,4 / 1.915,9	96,3 / 654,2	30,0 / 246,8 — / 1.593,9	—	0,9 / 3,6	Макароны. 64,2 / 238,9 Кофе. 0,6 / 18,0
Центр.-промышл. р. (Centre industriel).										
Владимiрская—Vladimir	4	63,2 / 118,3	1,1 / 6,5	0,02 / 0,3	0,03 / 0,7	0,03 / 0,2	—	—	—	—
Московская—Moscou	32	—	249,2 / 2.102,5	921,1 / 8.591,9	175,0 / 3.975,7	135,8 / 1.334,9	60,0 / 306,0 — / 1.078,4	0,3 / 30,9	Кунжутное. 0,2 / 1,0 д.п. 3,1	Макароны. 176,5 / 571,8 Кофе. 35,5 / 1.075,5 Сурог. кофе. 10,5 / 85,0 Горчица. 0,5 / 10,0 Цикорій. 0,3 / 1,6
Ярославская—Iaroslaf	5	—	60,3 / 87,1	73,2 / 283,9	0,1 / 2,3 д.п. 0,4	5,9 / 53,7	—	—	—	—

Разряды заведенiй по родамъ производствъ и мѣстонахожденiю. (Classification des fabriques pas régions et d'après le genre de production).	Число заведенiй.	Хлѣбъ, булки, баранки и проч.	Печенье, пряники и сухари.	Конфекты разныя, халва, рахатъ-лукумъ и т. д.	Какао и шоколадъ.	Варенья, сиропы и пастила.	Прочiе и разные кондитерскiе товары.	Консервы разные.	Масла разныя.	Разные поименованные товары.
	0	20	21	22	23	24	25	34	46	71
Центр.-черноземный р. (Centre agricole).										
Воронежская—Voronège	5	27,2 / 52,0	10,1 / 48,3	62,8 / 503,4	4,4 / 111,1	7,8 / 102,2	—	—	—	кофе 0,1 / 4,8
Курская—Koursk	5	21,0 / 42,0	5,4 / 22,2	9,2 / 65,5	—	—	—	0,6 / 5,0	—	—
Орловская—Orel	5	66,6 / 136,2	0,1 / 0,6	0,03 / 0,7	—	—	пирожное въ штукахъ 27,0 / 0,8	—	—	—
Пензенская—Penza	1	40,0 / 100,0	0,6 / 3,5	—	—	—	—	—	—	—
Полтавская—Poltava	3	—	5,1 / 17,7	5,3 / 28,8	0,02 / 0,4	0,3 / 3,0	—	—	—	—
Саратовская—Saratof	3	—	4,2 / 16,4	43,3 / 273,0	—	—	8,2 / 107,1	—	—	—
Тульская—Toula	8	200,7 / 401,9	1,5 / 13,0	4,5 / 31,5	—	—	— / 29,0	—	—	—
Тамбовская—Tambof	1	25,0 / 51,4	—	—	—	—	—	—	—	—
Харьковская—Kharkof	12	68,3 / 143,8	54,0 / 451,6	122,0 / 1.272,8	30,5 / 576,7	35,7 / 420,8	27,0 / 287,0	—	2,0 / 11,0	кофе 3,2 / 65,0
Сѣверо-западный р. (Nord-Ouest).				короб. 0,5 / 0,2						
Виленская—Vilna	3	7,5 / 22,5	0,4 / 3,0	1,5 / 10,5	—	—	— / 537,0	—	—	—
Витебская—Vitebsk	3	10,1 / 34,8	0,1 / 2,5	1,7 / 13,1	0,1 / 2,5	0,7 / 10,5	—	—	—	—
Гродненская—Grodno	1	—	—	0,3 / 1,8	—	—	—	—	—	—
Ковенская—Kovno	6	—	—	43,1 / 386,2	6,4 / 102,9	—	1,2 / 14,8	—	—	—
Минская—Minsk	1	—	—	7,0 / 38,5	—	—	—	—	кунжут. 2,5 / 13,8	—
Юго-Западный р. (Sud-Ouest).										
Волынская—Volynie	2	2,7 / 5,2	0,7 / 7,5	0,4 / 10,0	0,2 / 4,0	—	—	—	—	—
Кiевская—Kief	6	9,5 / 25,0	3,0 / 23,9	15,5 / 115,6	1,6 / 31,5	1,3 / 13,0	— / 230,9	—	—	—
Южный р. (Sud).										
Астраханская—Astrakhan	12	297,6 / 542,0	8,4 / 53,0	15,5 / 130,3	0,7 / 18,0	0,2 / 2,0	— / 18,5	—	—	—
Донская обл.—Ter du Don	6	17,0 / 35,0	44,6 / 210,2	54,9 / 309,9	0,7 / 14,4	1,5 / 15,0	—	—	7,2 / 39,8	—

Разряды фабрикъ по роду производства и мѣстонахожденію. (Classification des fabriques par régions et d'après le genre de production).	Число заведеніи.	Хлѣбъ, булки, баранки и проч.	Печенье, пряники и сухари.	Конфекты разные, халва, рахатъ-лукумъ и т. д.	Какао и шоколадъ.	Варенья, сиропы и пастила.	Прочіе и разные кондитерскіе товары.	Консервы разные.	Масла разныя.
	0	20	21	22	23	24	25	34	46
Екатеринославская—Ekaterinoslav	5	2,1 / 4,5	22,4 / 76,2	9,0 / 51,5	0,8 / 4,9	0,6 / 3,4	— / 14,7	—	—
Кубанская обл.—Ter. du Kouban	1	—	—	—	—	—	— / 71,4	—	—
Таврическая—Tauride	3	—	—	34,0 / 356,7	—	5,1 / 102,2	—	157,5 / 34,5	—
Херсонская—Kherson	34	590,6 / 1.142,0	44,1 / 268,0	210,2 / 1.355,0	8,6 / 135,0	4,2 / 35,8	—	Растительн. 71,0 / 283,9; 107,0 / 28,0	Кунжутн. 9,4 / 50,0; д. п. 73,5
Привислинскій р. (Pologne).									
Варшавская—Varsovie	19	306,6 / 636,5	5,3 / 369,0	34,3 / 663,0	24,7 / 669,1	1,5 / 18,0	7,8 / 163,0; — / 639,0	—	—
Петроковская—Pétrokof	2	194,2 / 352,3	—	—	—	—	—	—	—
Сувалкская—Souvalki	1	—	—	1,3 / 11,3	—	—	—	—	—
Закавказскій р. (Transcaucase).									
Карская обл.—Terr. du Kars	3	1,9 / 3,7	1,0 / 3,8	—	—	—	—	—	—
Тифлисская—Tiflis	4	—	0,5 / 13,2	17,5 / 142,8	0,1 / 6,9	0,3 / 8,6	—	—	—
Туркестанскій р. (Turkestan).									
Сыръ-Дарьинская обл.—Ter. Syr-Daria	1	—	—	6,5 / 37,8	—	—	—	—	—
Ферганская обл.—Ter. Fergana	1	2,5 / 5,0	0,2 / 2,3	0,01 / 0,2	0,04 / 1,6	0,1 / 1,0	—	—	—
Западно-Сибирскій р. (Sibérie Occidentale).									
Акмолинская обл.—Ter. d'Akmolinsk	2	8,0 / 16,0	5,2 / 17,0	1,1 / 8,2	—	—	—	—	—
Семипалатинская обл.—Ter. Semipalatinsk	1	1,5 / 3,0	0,01 / 0,04	—	—	—	—	—	—
Томская—Tomsk	15	22,0 / 44,2	23,0 / 81,6	15,9 / 112,7	0,9 / 33,5	3,0 / 25,0	—	0,3 / 1,5	—
Вост.-Сибирскій р. (Sibérie Orientale).									
Амурская обл.—Ter. de l'Amour	2	75,0 / 132,0	4,3 / 21,8	—	—	—	—	—	—
Забайкальская обл.—Ter. Transbaikal	4	14,0 / 33,0	—	—	—	—	— / 42,0	—	—
Приморская обл.—Ter. Bord de Mer	1	11,4 / 19,4	0,4 / 4,0	—	—	—	—	0,7 / 3,5	—

Разряды заведеній по родамъ производствъ и мѣстонахожденію. (Classification des fabriques par régions et d'aprés le genre de production).	Число заведеній.	Консервы. Парового изготовленія.	Въ маслѣ.	Въ уксусѣ.	Мясные.	Рыбные.	Растительные.	Сыры, творогъ и масло коровье.	Сливки, молоко (тыс. ведеръ).	Прочіе разные консервы.	Разные поименованные товары.	Отбросы.
	0	26	27	28	29	30	31	32	33	34	71	70
Производство консервовъ, сыровъ и коровьяго масла (Fab. de conserves comestibles, fromage, beurre etc.). т. пуд. / т. руб.	182	32,2 / 208,3	19,7 п. / 168,4 Жест. 1.087,5 / 317,5	1.892,9 / 738,9	1.433,5 / 12.349,2 з. 0,2 / 0,5	599,7 / 777,6 — / 116,5	577,3 / 368,1 — / 4,0	92,0 / 1.095,7 — / 60,2 з. 10,4 / 1,6	153,7 / 184,5 — / 432,6	125,3 / 36,0 — / 96,5	— / 108,3	— / 85,1
Сѣверный р. (Nord).												
Вологодская—Vologda	2	—	—	—	23,4 / 133,7	—	—	1,5 / 21.0	—	—	—	—
Восточный р. (Est).												
Вятская—Viatka	2	—	—	—	9,7 / 79,4	—	—	—	—	—	—	—
Пермская—Perm	1	—	—	—	21,9 / 203,0	0,4 / 8,0	—	—	—	—	—	—
Самарская—Samara	1	—	—	—	2,4 / 19,1	—	—	—	—	—	—	—
Прибалтійскій р. (Prov. Baltiques).					з. 0,2 / 0,3							
Курляндская—Courlande	3	—	—	—	105,7 / 850,0	— / 116,5	— / 4,0	—	—	— / 1,5	Свиней. д. п. 27,4	—
Лифляндская—Livonie	10	—	12,9 п. / 115,7 Жест. 1,087,5 / 317,5	13,4 / 15,6	33,1 / 185,3	33,3 / 268,7	2,3 / 12,2	1,0 / 17,4	—	80.3 / 24,2	Конфекты. 1,1 / 14,3	—
С.-Петербургская—St. Pétersbourg	25	—	—	—	301,2 / 2.239,4	—	—	—	—	—	—	—
Эстляндская—Esthonie	5	—	—	—	5,4 / 37,2	8,4 / 226,6	—	9,3 / 78,4 — / 34,6	153,7 / 184,5 — / 72,1	—	Казеинъ. 1,3 / 6,4 Ледъ искусств. 0,6 / 0,2	—
Центр.-промышл. р. (Centre industriel).												
Владимірская—Vladimir	2	2,0 / 26,0	—	—	8,8 / 70,0	—	—	—	—	—	— / 1,0	—
Костромская—Kostroma	2	—	—	—	20,9 / 145.0	—	—	—	—	—	—	—
Московская—Moscou	15	0,9 / 36,0	—	6,0 / 60,2	390,9 / 3.741,8	—	—	0,1 / 2,0	—	— / 30,0	— [1]) / 5,6	— / 82,8
Нижегородская—Nijni-Novgorod	2	—	—	—	6,1 / 58,2	—	—	—	—	—	—	—
Смоленская—Smolensk	10	—	—	—	—	—	—	11,1 / 121,0	—	—	—	— / 0,4
Ярославская—Jaroslav	6	5,0 / 25,0	—	—	18,6 / 136,2	—	7,8 / 22,4	—	—	—	Сало искусств. 2,1 / 4,9	—
Центр.-черноз. р. (Centre agricole).												
Орловская—Orel	2	—	—	—	28,0 / 251,1	—	—	—	—	—	Крупный скотъ. дп. 0,4 — / 0,7 —	—
Пензенская—Penza	1	—	—	—	0,7 / 8,4	—	—	—	—	—	—	—
Полтавская—Poltava	1	—	—	—	2,8 / 28,0	—	—	—	—	—	—	—
Рязанская—Riazan	1	—	—	—	—	—	—	0,4 / 5,0	—	—	— [2]) / 21,8	—
Саратовская—Saratof	1	3,0 / 15,0	—	—	2,5 / 20,0	—	—	—	—	—	—	—
Тамбовская—Tambof	3	—	—	—	24,9 / 217,5	—	—	—	—	—	—	—
Тульская—Toula	2	—	—	—	16,7 / 135,1	—	—	—	—	—	—	—
Харьковская—Kharkof	2	—	—	—	10,8 / 113,3	—	—	—	—	—	—	—
Сѣверо-западный р. (Nord-Ouest).												
Виленская—Vilna	1	—	—	—	—	—	—	0,1 / 0,9	— / 85,9	—	—	—
Витебская—Vitebsk	1	—	—	—	6,4 / 50,0	—	—	—	—	—	—	—
Ковенская—Kovno	5	—	—	—	—	—	—	5,1 / 71,3	—	—	Казеинъ. 0,4 / 2,4	— / 1,8
Минская—Minsk	3	—	—	—	17,0 / 153,4	—	—	—	—	—	Скотъ мелкій. дп. 4,0	—
Юго-западный р. (Sud-Ouest).												
Волынская—Volhynie	1	—	—	—	4,8 / 27,8	—	—	—	—	—	Свиней. дп. 13,0 —	—
Кіевская—Kief	4	—	—	—	76,8 / 602,4	—	—	—	—	—	—	—

[1]) Горчица. 0,1 / 1,0 Цикорій. 0,1 / 2,5 Кофе. 0,2 / 0,4 Сур. кофе. 0,2 / 0,9 Уксусъ. 9,6 / 0,8

[2]) Горчица. 0,4 / 1,2 Цикорій. 1,0 / 5,6 Кофе. 15,0 / 15,0

Разряды заведеній по родамъ производствъ и мѣстонахожденію. (Classification des fabriques par régions et d'après le genre de production).	Число заведеній.	Консервы. Парового изготовленія.	Въ маслѣ.	Въ уксусѣ.	Мясные.	Рыбные.	Растительные.	Сыры, творогъ и масло коровье.	Сливки, молоко (тыс. ведеръ).	Прочіе разные консервы.	Разные поименованные товары.
	0	26	27	28	29	30	31	32	33	34	71
Южный р. (Sud).											
Астраханская—Astrakhan	6	11,3 / 56,3	3,8 / 37,7	0,3 / 1,2	4,0 / 54,0	—	0,7 / 0,7	—	—	—	—
Донская обл.—Ter. du Don	6	—	—	—	94,5 / 1.103,3	—	—	—	—	—	— / 11,0
Екатеринославская—Ékatérinoslav	1	—	—	—	4,4 / 35,0	—	—	—	—	—	—
Кубанская Kouban	4	—	—	—	11,0 / 71,5	3,0 / 30,0	29,4 / 147,0	—	—	1,0 / 4,0	Скотъ крупн. д. п. 1,7 д. п. 1,0 свин.
Таврическая—Tauride	3	10,0 / 50,0	3,0 / 15,0	—	10,0 / 7,5	3,6 / 98,0	7,9 / 92,0	—	—	—	Конфекты. 8,0 / 40,0
Херсонская—Kherson	20	—	—	1.873,2 / 661,9	138,1 / 1.255,9	547,4 / 146,3	529,2 / 93,8	—	—	— / 65,0 44,0 / 7,8	Мелк. скотъ. д. п. 0,4 д. п. 0,5 свин.
Привислинскій р. (Pologne).											
Варшавская—Varsovie	4	—	—	—	1,7 / 12,7	—	—	0,7 / 11,8	— / 374,6	—	—
Калишская—Kalich	1	—	—	—	—	—	—	— / 25,6	—	—	—
Кѣлецкая—Kieltzy	1	—	—	—	—	—	—	6,4 / 81,7	—	—	—
Люблинская—Lublin	3	—	—	—	—	—	—	10,1 / 119,7	—	—	—
Закавказскій р. (Transcaucasie).											
Бакинская—Bakou	1	—	—	—	6,0 / 72,0	—	—	—	—	—	—
Карская—Kars	6	—	—	—	—	—	—	4,0 / 39,9	—	—	—
Туркестанскій р. (Turkestan).											
Сыръ-Дарьинская обл.—Ter. Syr-Daria	1	—	—	—	—	—	—	0,5 / 5,0	—	—	—
Западно-Сибирскій р. (Sibérie Occidentale).											
Акмолинская обл.—Ter. d' Akmolinsk	1	—	—	—	—	—	—	8,4 / 101,2	—	—	—
Семипалатинская обл.—Ter. Semipalatinsk	1	—	—	—	—	—	—	0,4 / 4,8	—	—	—
Тобольская—Tobolsk	2	—	—	—	—	—	—	20,5 / 253,8	—	—	—
Томская—Tomsk	5	—	—	—	12,9 / 105,0	—	—	3. 10,4 / 1,6 12,4 / 160,8	—	—	—
Восточно-Сибирскій р. (Sibérie Orientale).											
Забайкальская обл.—Ter. Transbaïkal	1	—	—	—	3,6 / 20,0	—	—	—	—	—	—
Приморская обл.—Ter. Bord de Mer	1	—	—	—	8,7 / 107,0	—	—	—	—	—	—

Разряды заведенiй по родамъ производствъ и мѣстонахожденiю. (Classification des fabriques par régions et d'après le genre de production).	Число заведенiй.	Растительныя масла. Льняное.	Конопляное	Подсолнечное.	Рапсовое (сурѣпное).	Горчичное.	Рициновое.	Кокосовое.	Проч. родовъ.	Мука. Пшеничная.	Ржаная.	Крупа.	Жмыхи.	Лузга, шелуха.	Разные поименованные товары.
	0	39	40	41	42	43	44	45	46	1	2	13	47	70	71
Производство маслобойное и маслоэкстракцiонное. (Production des huiles). т. пуд. / т. руб.	295	2.534,1 / 10.707,7	519,3 / 2.193,6	6.058,5 / 25.148,6	88,1 / 532,9	5,8 / 34,2	362,1 / 1996,8	1.705,0 / 8.564,5	Кунжут. 46,3 / 366,2	—	141,8 / 177,7	545,0 / 794,3	23.584,5 / 15.111,3	— / 246,8	237,3 / 496,1
									1.587,8 / 6.783,2						Овесъ 12,2 / 7,3
									Рыжейп. 18,1 / 49,2						Корье и др. матер. 10,0 / 7,5
									2,5 / 0,5						Солодъ 5,5 / 5,5
															Касторовая мука 254,4 / 99,6
															Отруби 9,0 / 5,0
															Горчица 0,9 / 4,1
															— / 0,1
															— / 5,3
															— / 249,4
Сѣверный р. (Nord).															
Вологодская—Vologda	3	23,6 / 102,8	—	—	—	—	—	—	—	—	—	—	68,5 / 52,4	—	—
Новгородская—Novgorod	1	19,5 / 77,9	—	—	—	—	—	—	—	—	1,4 / 0,7	—	73,6 / 58,9	—	—
Псковская—Pskof	1	9,9 / 35,6	—	—	—	—	—	—	0,5 / 1,9	—	—	—	33,2 / 26,9	—	—
Восточный р. (Est).															
Вятская—Viatka	6	19,8 / 95,5	1,4 / 6,8	—	—	—	—	—	—	—	—	—	116,4 / 68,1	—	Непоим. — / 11,1
		д. п. 48,6 / —	д.п. 3,2 / —												Овесъ 12,2 / 7,3
		3. — / 0,1	3. — / 0,01												Корье и пр. матер. 10,0 / 7,5
															Солодъ 5,5 / 5,5
															Корье и пр. матер. 36,5 / 3,7
Казанская—Kazan	1	21,5 / 107,4	—	—	—	—	—	—	—	—	—	—	54,8 / 48,3	—	—
Оренбургская—Orenbourg	5	29,7 / 122.1	2,2 / 11,3	79,1 / 346,5	—	—	—	—	—	85,0 / 6,0	—	1,5 / 2,1	254,9 / 127,7	— / 4,1	—
			0,3 / 0,1									0,1 / 0,02			
Пермская—Perm	2	15,9 / 70,8	—	—	—	—	—	—	—	—	—	—	35,0 / 24,5	—	—
Самарская—Samara	2	13,4 / 64,1	1,3 / 4,5	29,1 / 125,1	—	—	—	—	—	—	—	—	109,7 / 76,0	— / 0,2	—
Уфимская—Oufa	1	1,0 / 4,0	3,0 / 13,5	—	—	—	—	—	—	—	—	—	12,0 / 2,4	—	—
Прибалтiйскiй р. (Prov. Baltiques).															
Курляндская—Courlande	3	168,3 / 809,6	6,3 / 25,1	—	—	—	134,0 / 830,0	265,0 / 1.414,0	310,0 / 1.860,0	—	—	—	895,8 / 754,2	—	—
									Кунжут. 32,0 / 280,0						
Лифляндская—Livonie	3	179,6 / 868,6	—	—	2,1 / 54,7	—	38,3 / 229.9	482,9 / 2.365,5	Кунжут. 2,0 / 14,1	—	—	—	1.417,5 / 1.117,3	—	Кастор. мука 80,0 / 32,0
		д. п. 264,6			д.п. 1,3		д. п. 10,6	дп. 24,3							
С.-Петербургская—St.-Pétersbourg	3	219,3 / 915,9	—	—	2,5 / 9,7	—	178,4 / 873,6	539,3 / 2.638,6	171,2 / 672,0	—	—	—	926,8 / 806,2	—	Кастор. мука 154,4 / 67,6
							100,1 / 21,8	д. п. 87,4							Непоим. 214,8 / 474,7

Разряды заведеній по родамъ производствъ и мѣстонахожденію. (Classification des fabriques par régions et d'après le genre de production).	Число заведеній.	Растительныя масла. Льняное.	Конопляное.	Подсолнечное.	Рапсовое (сурѣпное).	Горчичное.	Рициновое.	Кокосовое.	Проч. родовъ.	Мука. Пшеничная.	Ржаная.	Крупа.	Жмыхи.	Лузга, шелуха.	Разные поименованные товары.
	0	39	40	41	42	43	44	45	46	1	2	13	47	70	71
Центр.-промышл. р. (Centre industriel).															
Владимірская—Vladimir	6	181,2 / 794,0	—	—	—	—	—	—	—	—	27,1 / 31,2	—	415,9 / 307,5	—	—
Калужская—Kalouga	1	59,5 / 238,0	—	—	—	—	—	—	—	—	з. 45,4 / 2,5; з 110,0 / 3,3	—	175,0 / 113,0	—	—
Костромская—Kostroma	1	—	—	—	—	—	—	—	1,4 / 6,2	—	—	—	—	—	—
Московская—Moscou	2	50,0 / 200,0	—	—	—	—	—	—	36,7 / 252,7	—	70,0 / 95,0	—	140,0 / 100,0	—	Отруби. 9,0 / 5,0; Непоим. — / 111,9
Нижегородская—Nijni-Novgorod	1	2,5 / 12,0	—	—	—	—	—	—	—	—	—	—	7,5 / 5,3	—	—
Смоленская—Smolensk	8	530,5 / 2.062,8	81,3 / 329,0	—	—	—	—	—	—	—	з. 23,3 / 8,2	з. 7,5 / 0,8	1.663,8 / 1.277,4	—	—
Тверская—Tver	4	174,0 / 733,7	—	—	—	—	—	—	0,7 / 2,8	—	з. 63,0 / 8,7	—	482,8 / 353,1	—	—
Ярославская—Jaroslav	2	59,3 / 289,8	—	—	—	—	—	—	—	—	9,8 / 9,8	—	168,0 / 149,8	—	—
Центр.-черноз. р. (Centre agricole).															
Воронежская—Voronege	37	2,7 / 11,7	21,2 / 96,7; з. 0,5 / 0,5	2.003,8 / 8.292,2; з. 3,0 / 2,4	—	—	—	—	1,0 / 82,2	з. 5,0 / 0,3	з. 15,0 / 0,8	116,8 / 165,3	3.210,3 / 1.883,9	— / 79,8	Непоим. 20,0 / 6,5; Разн. мука. з. 1,5 / 0,1
Курская—Koursk	10	3,7 / 14,5	46,2 / 189,7	264,7 / 1.033,5	—	—	—	—	—	—	2,0 / 3,3; з. 12,0 / 0,7	420,3 / 616,6	538,2 / 293,0	— / 14,9	—
Орловская—Orel	12	51,0 / 207,4	104,4 / 434,6	—	—	—	—	—	—	—	—	—	401,4 / 213,6	—	— / 0,1
Пензенская—Penza	1	23,5 / 107,3	64,2 / 273,0	—	—	—	—	—	—	—	—	—	273,0 / 136,8	—	—
Рязанская—Riazan	1	з. 0,6 / 0,7	—	—	—	—	—	—	—	—	—	—	—	—	—
Саратовская—Saratof	24	139,7 / 617,6	14,0 / 67,0	809,5 / 3.336.4; з. 8,2 / 3,2	—	—	—	—	—	—	—	—	1.872,7 / 1.199,2	— / 7,3	Непоим. — / 6,3
Тамбовская—Tambof	17	76,8 / 319,2	—	418,8 / 1.783,6	—	—	—	—	—	—	—	—	916,9 / 500,6	— / 21,6	—
Тульская—Toula	2	35,3 / 163,3	з. 0,1 / 0,1	—	—	—	—	—	—	—	—	з 0,7 / 0,1	103,2 / 77,4	—	—
Полтавская—Poltava	2	7,0 / 24,0	1,2 / 5,8; з. 6,0 / 1,2	—	—	—	—	—	3,9 / 13,1; Рыжейн. 12,8 / 29,7; з. 2,1 / 0,4	з. 45,0 / 4,0	—	з. 2,0 / 0,2	39,6 / 19,4; з. 4,5 / 1,5	—	—
Харьковская—Kharkov	2	21,6 / 96,0; з. 0,2 / 0,2	4,6 / 22,3; з. 0,6 / 0,5	12,4 / 58,9	—	—	—	—	Рыжейн. 0,5 / 1,9	—	—	—	122,0 / 92,9	— / 0,1	—
Черниговская—Tchernigof	38	53,0 / 210,2; з. 1,7 / 0,5	150,6 / 632,8; Зак. 161,6 / 34,7	—	0,9 / 3,9; з. 3,0 / 0,3	—	—	—	90,7 / 307,2	—	32,0 / 38,4; з. 66,0 / 3,9	4,8 / 6,7	779,3 / 448,9	— / 0,3	—
Сѣв.-Зап. р. (Nord-Ouest).															
Виленская—Vilno	1	71,2 / 290,3	—	—	—	—	—	—	—	—	—	—	215,5 / 198,1	—	—
Витебская—Vitebsk	2	72,5 / 289,7	0,8 / 3,2	—	—	—	—	—	—	—	—	—	191,8 / 161,0	—	Непоим. — / 0,8

Разряды заведеній по родамъ производствъ и мѣстонахожденію. (Classification des fabriques par régions et d'après le genre de production).	Число заведеній.	Растительныя масла. Льняное.	Конопляное.	Подсолнечное.	Рапсовое (сурѣпное).	Горчичное.	Рициновое.	Кокосовое.	Проч. родовъ.	Мука. Пшеничная.	Ржаная.	Крупа.	Жмыхи.	Лузга, шелуха.	Разные поименованные товары.
	0	39	40	41	42	43	44	45	46	1	2	13	47	70	71
Гродненская—Grodno	2	0,2 / 0,9	—	—	0,7 / 2,9	—	—	—	—	—	—	—	2,1 / 1,7	—	—
Минская—Minsk	2	9,0 / 42,0	3,0 / 18,0	—	5,2 / 24,3	—	—	—	1,8 / 5,2	—	—	—	55,8 / 44,1	—	—
Могилевская—Moguilef	1	д. п. 4,0 28,0 / 122,0	—	—	—	—	—	—	—	—	—	—	50,0 / 40,0	—	—
Юго-Зап. р. (Sud-Ouest).															
Кіевская—Kief	3	21,3 / 85,2	0,3 / 1,3	14,0 / 72,2	1,5 / 6,0	—	—	3,4 / 18,6	8,9 / 33,8 Рыж.	3. 20,0 / *1,4*	—	—	118,6 / 84,4	— / 56,4	—
Южный р. (Sud).															
Астраханская—Astrackhan	2	—	—	3,7 / 18,6	1,5 / 12,0	—	—	—	0,7 / 2,7 / 1,6 / 4,7	—	—	—	6,5 / 13,7	—	—
Донская обл.—Ter du Don	3	—	—	113,1 / 531,2	3. 2,1 / *0,6* —	—	—	—	—	—	—	—	274,9 / 188,1	—	—
Кубанская—Kouban	26	8,9 / 37,6	—	2.192,7 / 9.045,4 3. 18,7 / *9,3*	—	1,0 / 7,0	—	—	—	3. 15,0 / *0,7*	3. 5,0 / *0,2*	—	4.166,3 / 2.674,6	— / 10,4	—
Ставропольская—Stavropol	1	1,1 / 5,1	—	5,2 / 20,4	—	1,7 / 10,2	—	—	—	—	—	—	18,1 / 9,7	—	Горч. 0,9 / 4,1
Таврическая—Tauride	2	3. 2,0 / *1,2*	—	—	2,0 / 12,0	—	—	—	—	—	—	—	11,3 / 4,9	—	—
Терская обл.—Ter du Terek	3	10,3 / 44,7	—	9,5 / 40,7	0,5 / 2,1	3,1 / 17,0	—	—	1,1 / 6,3	—	—	—	70,6 / 40,2	— / 8,0	2,5 / 15,0
Херсонская—Kherson	14	73,0 / 296,5	11,3 / 48,0 3. 0,5 / *0,2*	102,9 / 443,9	20,5 / 100,9 3. 0.2 / *0,1*	—	1,2 / 5,0	358,1 / 1.829,7	51,5 / 112,1 Рыж. 4,1 / 14,9 Кунжут. 10,5 / 59,5 3. 0,3 / *0,1*	—	—	—	607,0 / 461,7 3. 3,0 / *0,9*	—	Непоим. 3. 150,0 / *1,5*
Привислинскій р. (Pologne).															
Варшавская—Varsovie	3	—	—	—	47,3 / 274,1	—	—	—	—	—	—	—	97,3 / 85,3	—	—
Калишская—Kalich	1	0,1 / 0,5	—	—	0,1 / 0,6	—	—	—	—	—	—	—	0,8 / 0,6	—	—
Петроковская—Petrokof	1	—	—	—	—	—	10,2 / 58,3	56,3 / 298,1	39,3 / 216,0	—	—	—	72,9 / 56,1	—	—
Радомская—Radom	1	—	—	—	3,3 / 29,7	—	—	—	—	—	—	—	8,0 / 6,4	—	—
Закавказскій р. (Transcaucase).															
Елисаветпольская—Elisabethpol	1	—	—	—	—	—	—	—	1,3 / 5,4	—	—	—	4,8 / 2,6	—	Непоим. — / 0,3
Тифлисская—Tiflis	1	—	—	—	—	—	—	—	Кунжут. 1,8 / 12,6	—	—	1,6 / 3,6	2,2 / 1,8	— / 0,3	—
Туркестан. р. (Turkestan).															
Закаспійская—Transcaspie	2	—	—	—	—	—	—	—	21,0 / 86,0	—	—	—	61,0 / 20,8	—	—
Самаркандская—Samarkand	1	—	—	—	—	—	—	—	60,0 / 240,0	—	—	—	150,0 / 50,0	—	—
Сыръ-Дарьинская—Syr Daria	3	3,0 / 16,5	—	—	—	—	—	—	26,2 / 102,8	—	—	—	78,0 / 26,7	— / 2,3	—
Ферганская—Fergan	11	—	—	—	—	—	—	—	753,0 / 2.766,9	—	—	—	1.988,0 / 591,5	— / 41,1	Непоим. — / 98,9
Западно-Сибирскій р. (Sibérie Ocidentale).															
Акмолинская обл.—Territ. d'Akmolinsk	1	20,0 / 100,0 д.п. 6,0	1,0 / 6,0	—	—	—	—	—	—	—	—	—	15,0 / 7,5	—	Непоим. — / 20,0
Семипалатинская—Semipalatinsk	1	—	3. 0,3 / *0,5*	—	—	—	—	—	—	—	—	—	—	—	—
Тобольская—Tobolsk	1	0,2 / 0,9	1,0 / 5,0	—	—	—	—	—	—	—	—	—	4,2 / 0,9	—	—
Тургайская—Tourgay	1	—	—	3. 1,0 / *0,3*	—	—	—	—	—	—	—	—	—	—	—
Вост.-Сиб. р. (Sib. Orientale).															
Приморская—Bord de Mer	2	—	—	—	—	—	—	—	1,5 / 6,6	—	—	—	6,0 / 1,2	—	—

Разряды заведеній по родамъ производствъ и мѣстонахожденію. (Classification des fabriques par régions et d'après le genre de production).	Число заведеній.	Кофе.	Цикорій.	Суррогаты кофе.	Горчица.	Крахмалъ. Пшеничный.	Крахмалъ. Картофельный.	Крахмалъ. Рисовый.	Крахмалъ. Разныхъ хлѣбовъ.	Клейковина.	Декстринъ.	Отбросы.	Разные поименованные товары.
	0	35	36	38	37	48	50	49	51	53	52	70	71
Производство кофе, цикорія и горчицы. (F. de café torréfié, de chicorée et de moutarde). т. п. / т. р.	**30**	**13,0** / *321,5*	**738,8** / *2.025,5*	**3,1** / *12,5*	**112,9** / *634,4*	—	—	—	—	—	—	— / *3,8*	— / *706,6*
		з. *0,4* / —											
Прибалтійскій р. (Prov. Baltiques).													
Лифляндская—Livonie	1	1,6 / 38,5	—	—	—	—	—	—	—	—	—	—	—
Центр.-промышл. р. (Centre industriel).													
Ярославская—Jaroslav	4	—	426,3 / 1.056,0	2,1 / 10,0	—	—	—	—	—	—	—	— / 1,0	— [1])
Центрально-черноземн. р. (Centre agricole).													
Саратовская—Saratof	9	—	—	—	106,6 / 573,7	—	—	—	—	—	—	— / 2,8	Горчич. масло 70,9 / 527,6 Жмыхи 10,9 / 9,1
Сѣверо-западный р. (Nord-Ouest).													
Гродненская—Grodno	1	—	0,7 / 2,5	—	—	—	—	—	—	—	—	—	—
Ковенская—Kovno	1	—	6,5 / 23,4	—	—	—	—	—	—	—	—	—	—
Южный р. (Sud).													
Астраханская—Astrakhan	1	—	—	—	5,7 / 57,2	—	—	—	—	—	—	—	—
Привислинскій р. (Pologne).													
Варшавская—Varsovie	8	11,4 / 283,0	239,6 / 829,8	1,0 / 2,5	0,5 / 2,9	—	—	—	—	—	—	—	—
Кѣлецкая—Kieltzy	2	з. — / *0,4* —	13,0 / 24,5	—	—	—	—	—	—	—	—	—	—
Люблинская—Lublin	1	—	22,0 / 32,5	—	—	—	—	—	—	—	—	—	—
Петроковская—Pétrokof	1	—	30,7 / 56,8	—	—	—	—	—	—	—	—	—	—
Туркестанскій р. (Tourkestan).													
Сыръ-Дарьинская обл.—Ter. Syr-Daria	1	—	—	—	0,1 / 0,6	—	—	—	—	—	—	—	Уксусъ 16,0 / 1,4
Производство крахмала изъ картофеля и хлѣбныхъ зеренъ. (Fécule et amidon de toute espèce). т. п. / т. р.	**207**	—	—	—	—	**127,3** / *394,2*	**2.938,8** / *4.107,4*	**107,1** / *620,6*	**45,9** / *118,7*	**19,8** / *112,4*	**104,3** / *290.2*	— / *68,3*	— / *113,0*
							д. п. 2,4 зак. 114,1 / *15,5*						
Восточный р. (Est).													
Казанская—Kazan	1	—	—	—	—	—	19,0 / 17,0	—	—	—	—	—	—
Прибалтійскій р. (Provinces Baltiques).													
Курляндская—Courlande	1	—	—	—	—	—	14,3 / 30,3	—	—	—	—	—	—
Лифляндская—Livonie	3	—	—	—	—	1,2 / 4,5	—	12,6 / 47,0	—	4,0 / 24,0	—	— / 2,1	Кулеръ. 6,1 / 24,5
Эстляндская—Esthonie	1	—	—	—	—	—	3,1 / 7,2	—	—	—	—	—	—
Центр.-промышл. р. (Centre industriel).													
Владимірская—Vladimir	33	—	—	—	—	—	462,2 / 584,6	—	—	—	—	— / 0,1	—
Костромская—Kostroma	22	—	—	—	—	8,0 / 19,6	з. 2,5 / *0,7* 486,4 / 579,9	—	—	—	—	— / 0,3	—
Нижегородская—Nijni-Novgorod	5	—	—	—	—	—	21,9 / 30,0	—	—	—	—	—	—
Тверская—Tver	7	—	—	—	—	19,7 / 49,1	28,5 / 82,8	94,5 / 459,1	—	—	—	— / 11,4	Мука разная. 4,5 / 9,0 з. 18,0 / *0,9*
Ярославская—Jaroslav	10	—	—	—	—	—	447,5 / 511,9	—	—	—	33,0 / 65,9	—	Саго искус. 12,3 / 36,8
Центр.-черноз. р. (Centre agricole).													
Воронежская—Voronège	1	—	—	—	—	—	5,2 / 6,0	—	—	—	—	—	— / 6,0
Курская—Koursk	3	—	—	—	—	—	21,4 / 39,5	—	—	—	4,0 / 5,0	—	—
Полтавская—Poltava	2	—	—	—	—	28,9 / 93,8	42,3 / 89,2	—	—	9,8 / 58,5	—	— / 0,03	—
Орловская—Orel	3	—	—	—	—	—	19,3 / 26,8	—	—	—	—	— / 0,9	—

[1]) Саго искусств. 14,5 / 44,5 Патока карт. 38,4 / 103,7 Крупа 11,5 / 19,6 Крахм. карт. д. п. 62,2 Мука разная з. 13,3 / *0,7*

Разряды заведеній по родамъ производствъ и мѣстонахожденію. (Classification des fabriques phr régions et d'après le genre de production).	Число заведеній.	Крахмалъ. Пшеничный.	Крахмалъ. Картофельный.	Крахмалъ. Рисовый.	Крахмалъ. Разн. хлѣб.	Клейковина.	Декстринъ.	Отбросы.	Разные поименованные товары.
	0	48	50	49	51	53	52	70	71
Рязанская—Riazan	20	—	198,0 / 303,4 з. 35,0 / 7,0	—	—	—	—	— / 4,8	Мука разная. з. 49,0 / 2,0
Симбирская—Simbirsk	4	—	88,4 / 192,9 з. 76,6 / 7,8	—	—	—	—	—	—
Тамбовская—Tambof	11	—	171,0 / 195,9	—	—	—	—	— / 0,8	—
Тульская—Toula	19	—	326,8 / 351,0	—	—	—	—	— / 32,4	Виногр. сах. — / 0,5
Харьковская—Kharkof	1	—	10,0 / 17,0	—	—	—	—	—	—
Сѣверо-западн. р. (Nord-Ouest).									
Виленская—Vilno	2	—	14,7 / 24,5	—	—	—	—	—	—
Гродненская—Grodno	17	—	155,9 / 244,2 д.п. 2,4	—	—	—	2,0 / 4,8	— / 1,2	Кулеръ. 4,0 / 16,0
Минская—Minsk	1	—	17,0 / 28,9	—	—	—	—	—	—
Могилевская—Moguief	8	—	67,5 / 127,0	—	—	—	—	— / 0,7	—
Юго-западный р. (Sud-Ouest).									
Волынская—Volhynie	1	—	14,2 / 17,4	—	—	—	—	—	—
Кіевская—Kief	2	—	51,8 / 96,0	—	—	—	—	— / 0,3	—
Подольская—Podolie	1	—	—	—	45,9 / 118,7	—	—	— / 7,5	—
Южный р. (Sud).									
Херсонская—Kherson	1	—	—	27,8 / 114,5	—	—	—	—	—
Привислинскій р. (Pologne).									
Варшавская—Varsovie	8	6,0 / 17,0	81,5 / 229,5	—	—	1,8 / 9,0	12,3 / 71,7	—	Патока карт. 3,0 / 6,0 Виногр. сах. 1,8 / 11,3
Калишская—Kalich	2	—	20,0 / 38,8	—	—	—	—	—	—
Кѣлецкая—Kieltzy	4	13,4 / 59,0	25,3 / 60,1	—	—	—	—	—	—
Люблинская—Lublin	2	—	36,5 / 48,1	—	—	—	—	— / 0,9	—
Петроковская—Petrokof	8	50,1 / 151,2	64,2 / 86,7	—	—	4,2 / 20,9	53,0 / 142,8	—	—
Сувалкская—Souvalki	1	—	4,2 / 5,7	—	—	—	—	— / 1,6	—
Сѣдлецкая—Siedletz	2	—	23,7 / 35,1	—	—	—	—	— / 3,3	—

Разряды заведеній по родамъ производствъ и мѣстонахожденію. (Classification des fabriques par régions et d'après le genre de rpoduction).	Число заведеній.	Крахмалъ изъ картофеля.	Кулеръ.	Патока.	Твердый виноградный сахаръ.	Отбросы.	Разные поименован. товары.
	0	50	54	55	56	70	71
Производство крахмала и патоки. (Fab. de fécule et glucose). тыс. пуд. / тыс. руб.	48	168,3 / 300,3 дп. 294,7	8,2 / 31,8	2.422,8 / 5.834,1	87,1 / 233,0	— / 49,0	Саго искусств. 50,0 / 119,1 Конфекты. 1.5 / 10,0 Варенье. 15,0 / 45,0 Глюкоза. 2,3 / 7,4 дп. 68,6 Непоимен. — / 1,6
Восточный р. (Est.).							
Казанская—Kazan	2	9,3 / 18,9	—	42,6 / 78,9	—	—	—
Пермская—Perm	6	дп. 4,0	—	23,8 / 52,8	—	— / 0,1	—
Прибалтійскій р. (Prov. Baltiques).							
Курляндская—Courlande	1	13,8 / 38,0	—	—	28,0 / 78,0	—	—
Лифляндская—Livonie	1	—	3,2 / 16,0	1,0 / 2,4	—	— / 0,4	—
Центр.-пром. р. (Centre industriel).							
Владимірская—Vladimir	5	16,0 / 24,0 дп. 32,5	—	279,4 / 647,4	5,9 / 16,5	—	—
Костромская—Kostroma	2	20,8 / 41,6 дп. 41,3	—	126,5 / 311,3	—	—	— Варенье. 15,0 / 45,0
Нижегородская—Nijni-Novgorod	3	10,0 / 18,0 дп. 75,0	—	43,1 / 86,2	—	—	Саго искусств. 46,0 / 110,5
Ярославская—Jaroslav	5	дп 52,7	—	1.103,5 / 2·658,5	3,2 / 8,5	—	Глюкоза. 2,3 / 7,4 дп. 68,6
Центр.-черноз. р. (Centre agricole).							
Курская—Koursk	1	4,0 / 7,2	—	9,7 / 18,3	—	— / 1,4	—
Орловская—Orel	1	дп. 18,0	—	198,6 / 513,0	—	— / 1,0	—
Пензенская—Penza	3	32,3 / 48,9	—	12,9 / 21,2	—	—	—
Рязанская—Riazan	4	1,5 / 3,0 дп. 60,7	—	84,4 / 205,7	—	—	—
Симбирская—Simbirsk	3	50,1 / 80,0	—	14,5 / 21,8	—	— / 0,4	Саго искусств. 4,0 / 8,6
Тамбовская—Tambof	1	—	—	66,0 / 168,4	—	—	—
Сѣверо-западный р. (Nord-Ouest).							
Витебская—Vitebsk	2	—	—	6,6 / 16,0	—	—	—
Минская—Minsk	2	—	1,0 / 3,8	105,3 / 272,7	—	—	—
Южный р. (Sud).							
Херсонская—Kherson	1	—	—	91,0 / 233,1	—	— / 45,1	—
Привислинскій р. (Pologne).							
Варшавская—Varsovie	1	—	—	162,8 / 409,7	—	—	Непоимен. — / 1,6
Люблинская—Lublin	1	дп. 10,5	—	10,0 / 25,0	—	—	—
Петроковская—Petrokof	1	6,0 / 11,4	—	12,0 / 25,2	—	—	—
Сувалкская—Souvalki	1	—	4,0 / 12,0	8,0 / 20,0	50,0 / 130,0	— / 0,6	—
Западно-Сибирскій р. (Sibérie occid).							
Тобольская—Tobolsk	1	4,5 / 9,3	—	21,1 / 46,5	—	—	Конфекты. 1,5 / 10,0

Разряды заведеній по родамъ производствъ и мѣстонахожденію. (Classification des fabriques par régions et d'après le genre de production).	Число заведеній.	Квасъ. кислощи. (тыс. бут).	Уксусъ. (тыс. бут).	Искусственныя минеральныя воды. (тыс. бут).	Разные поименованные товары.
	0	57	58	59	71
Производство кваса, уксуса, кислощей, искусственныхъ минеральныхъ водъ и шипучихъ напитковъ. (Fab. de kwass, vinaigre, d'eaux minérales artificielles et boissons gazeuses). — / т. р.	58	2.391,8 / *132,2*	750,0 / *60,0*	25.784,7 / *2.200,7*	Мясн. консервы 4,0 / *20,0* Шампанское 31,5 / *19,3* Непоименов. — / *8,0* — / 3. *1,0*
Восточный р. (Est).					
Казанская—Kazan	2	1.353,3 / 83,8	—	2.080,0 / 166,4	—
Прибалтійскій р. (Prov. Baltiques).					
Лифляндская—Livonie	3	—	—	1.858,1 / 86,8	Непоименов. — / 2,0
С.-Петербургская—S.-Petersbourg	3	—	750,0 / 60,0	4.590,0 / 380,0	Мясн. консервы 4,0 / 20,0
Центр.-промышл. р. (Centre-industriel).					
Московская—Moscou	2	—	—	4.004,1 / 433,3	Шампанское 31,5 / 19,3
Сѣверо-западн. р. (Nord-Ouest).					
Ковенская—Kovno	3	—	—	255,0 / 10,6	—
Виленская—Vilna	1	50,0 / 1,5	—	200,0 / 8,6	—
Юго-Западный р. (Sud-Ouest).					
Кіевская—Kief	2	—	—	970,0 / 42,5	—
Южный р. (Sud).					
Астраханская—Astrakhan	2	—	—	280,0 / 14,4	—
Дагестанская—Daghestan	1	—	—	30,0 / 3,0	—
Донская обл.—Ter. du Don	2	—	—	1.370,5 / 134,7	—
Кубанская обл.—Ter. Kouban	1	—	—	55,0 / 2,4	—
Херсонская—Kherson	3	612,5 / 24,8	—	1.560,0 / 109,0	—
Привислинскій р. (Pologne).					
Варшавская—Varsovie	4	—	—	1.138,5 / 64,7	—
Закавказскій р. (Transcaucase).					
Елисаветпольская—Elisabethpol	1	—	—	105,8 / 10,2	—
Тифлисская—Tiflis	3	—	—	4.155,0 / 584,3	Непоименов. — / 3. 1,0
Туркестанскій р. (Turkestan).					
Самаркандская—Samarkand	3	—	—	364,0 / 22,2	—
Семирѣчинская—Semiretchensk	2	—	—	145,0 / 9,2	—
Сыръ-Дарьинская—Syr-Daria	3	—	—	174,6 / 10,3	—
Западно-Сибирскій р. (Sibérie Occidentale).					
Акмолинская—Akmolinsk	1	—	—	618,1 / 43,3	—
Тобольская—Tobolsk	1	—	—	275,0 / 10,9	—
Томская—Tomsk	6	—	—	1.092,0 / 29,7	—
Тургайская—Tourgay	1	—	—	72,0 / 4,3	—
Восточно-Сибирскій р. (Sibérie Orientale).					
Забайкальская—Transbaïkal	6	376,0 / 22,1	—	142,0 / 10,0	Непоименов. — / 6,0
Приморская—Bord de Mer	2	—	—	250,0 / 10,0	—

Разряды заведеній по родамъ производствъ и мѣстонахожденію. (Classification des fabriques par régions et d'après le genre de production).	Число заведеній.	Скотъ. Крупный.	Скотъ. Мелкій.	Скотъ. Свиней.	Сѣно.	Солодъ.	Соль.	Дичь битая.	Искусственный ледъ.	Чай.	Прочіе товары.	Разные поименов. товары.
	0	60	61	62	63	64	65	66	67	68	69	71
Производство скотобойное, сѣно прессовальное, солодовенное, солемольное, чаеразвѣсочное, ледодѣлательное и пр. тов. (Entrepr. d'abattage de viandes de boucherie, prod. de malt, presse à fourrage, moulins de sel, division de thé en portions, glace artificielle, poisson gelé gibier etc) т. пуд. / т. руб.	101	0,5 / 25,0; з. 253,0 / 310,9	14,0 / 136,0; з. 239,0 / 107,0	4,6 / 85,9; з. 32,8 / 33,0	1.556,2 / 431,8; з. 80,0 / 4,0	1.229,7 / 1.807,1	6.260,4 / 1.567,3; з. 97,4 / 1,0	1.587,0 / 528,0	305,5 / 86,9; — / 20,6	705,7 / 29.316,8	— / 94,6; з. — / 3,9	Мясн. консервы. 0,5 / 3,0; Цикорій. 0,2 / 0,7; Конфекты. 0,2 / 0,7; Разная мука. 3,2 / 2,7; Ягодн. экстрак 0,3 / 8,7; Молочн. сах. 0,2 / 2,4; Яйца. 33.528,0 / 989,1; Перо. 10,2 / 73,4; Свеклов. сѣмя. 220,0 / 990,0; Рыба морож. — / 100,0; Хмѣль. 18,1 / 316,5; Питат. корм. 65,7 / 33,7; Хмѣль. з. 0,9 / 0,6
Сѣверный р. (Nord).												
Новгородская—Novgorod	2	—	—	—	340,0 / 76,0	—	—	—	—	—	—	—
Олонецкая—Olonetz	1	—	—	—	—	—	—	—	—	—	—	Ягодн. экстр. 0,3 / 8,7
Псковская—Pskof	1	з. 13,5 / 10,7	з. 2,0 / 0,4	з. 1,3 / 0,8	—	—	—	—	—	—	з. — / 3,9	—
Восточный р. (Est).												
Казанская—Kazan	4	—	—	—	—	51,4 / 82,2	—	—	—	267,8 / 706,2	—	—
Оренбургская—Orenbourg	2	з. 32,6 / 38,4	13,0 / 120,0; з. 17,3 / 4,0	з. 1,1 / 1,1	—	—	—	—	—	—	—	—
Пермская—Perm	1	—	—	—	—	—	—	—	—	15,4 / 750,0	—	—
Прибалтійскій р. (Prov. Baltiques).												
Курляндская—Courlande	1	—	—	—	—	68,2 / 109,1	—	—	—	—	— / 12,1	Цикорій. 0,2 / 0,7; Конфекты. 0,2 / 0,7
Лифляндская—Livonie	6	з. 10,3 / 13,2	з. 34,5 / 12,4	з. 6,7 / 6,3	—	—	1.390,0 / 368,0; з. 97,4 / 1,0	—	—	—	— / 80,0	—
С.-Петербургская—S-Petersbourg	1	—	—	—	—	—	306,8 / 96,3	—	—	—	—	—
Эстляндская—Esthonie	4	з. 0,3 / 0,4	з. 1,1 / 0,3	з. 0,6 / 0,5	—	—	703,0 / 190,0	—	—	—	—	Молоч. сах. 0,2 / 2,4

Разряды заведенiй по родамъ производствъ и мѣстонахожденiю. (Classification des fabriques par régions et d'après le genre de production).	Число заведенiй.	Скотъ. Крупн.	Скотъ. Мелкiй.	Скотъ. Свиней.	Сѣно.	Солодъ.	Соль.	Дичь битая.	Искусственледъ.	Чай.	Прочiе товары.	Разный поименованный товаръ.
	0	60	61	62	63	64	65	66	67	68	69	71
Центр.-промышл. р. (Centre industriel).												
Владимiрская—Vladimir	2	—	—	—	252,5 / 61,5	—	—	—	—	—	—	—
Московская—Moscou	3	0,5 / 25,0	1,0 / 16,0	2,0 / 47,5	—	85,2 / 140,6	—	—	—	131,6 / 8.113,2	—	—
Нижегородская—Nijni-Novgorod	4	—	—	—	78,1 / 20,3	56,7 / 80,8	—	—	—	—	—	Разная мука. 3,2 / 2,7
Смоленская—Smolensk	1	—	—	—	—	11,0 / 16,5	—	—	—	—	—	—
Центр.-черноземн. р. (Centre agricole).												
Курская—Koursk	2	з. 25,0 / *16,0*	з. 14,2 / *7,0*	з. 4,0 / *2,0*	—	—	—	—	—	—	—	—
Пензенская—Penza	7	—	—	—	—	575,1 / 779,3	—	—	—	—	—	—
Рязанская—Riazan	4	—	—	—	152,5 / 45,8	—	—	—	—	—	—	—
Тамбовская—Tambof	5	з. 18,3 / *17,4*	—	з. 1,0 / *0,5*	з. 80,0 / *4,0* —	154,5 / 235,5	—	1.500,0 / 485,0	— / 20,6	—	—	Яица. 24.000,0 / 742,8 Перо. 10,0 / 72,4
Харьковская—Kharkof	2	з. 58,0 / *98,6*	з. 68,6 / *55,5*	з. 15,6 / *20,3*	—	—	—	87,0 / 43,0	—	—	— / 1,3	Яица. 9.528,0 / 246,3 Перо. 0,2 / 1,0
Сѣверо-западный р.(Nord-Ouest).												
Виленская—Vilno	1	—	—	—	—	62,0 / 93,0	—	—	—	—	—	—
Могилевская—Moguilef	3	—	—	—	605,1 / 181,2	—	—	—	—	—	—	—
Юго-западный р. (Sud-Ouest).												
Подольская—Podolie	1	—	—	—	—	—	—	—	—	—	—	Свеклов. сѣмя 220,0 / 990,0
Южный р. (Sud).												
Астраханская—Astrakhan	2	з. 36,6 / *44,0*	з. 92,7 / *23,2*	з. 0,1 / *0,1*	—	—	—	—	—	—	—	Рыба морожен — / 100,0
Таврическая—Tauride	1	—	—	—	—	—	—	—	24,0 / 5,1	—	—	—
Терская обл.—Ter. du Terek	1	—	—	—	40,0 / 11,2	—	—	—	—	—	—	—
Херсонская—Kherson	15	—	—	—	—	—	2.709,1 / 546,3	—	158,2 / 33,7	290,9 / 19,747,4	—	-
Дагестанская—Daghestan	1	—	—	—	—	—	—	—	12,6 / 1,5	—	—	—
Привислинскiй р. (Pologne).												
Варшавская—Varsovie	5	—	—	—	—	—	1.151,5 / 366,7	—	—	—	—	Хмѣль. 18.1 / 316,5 Пит. корм. 65,7 / 33,7
Калишская—Kalich	1	—	—	—	—	—	—	—	—	—	—	Хмѣль. з. 0,9 / *0,6*
Кѣлецкая—Kieltzy	2	—	—	—	—	30,0 / 49,9	—	—	—	—	— / 0,6	—
Люблинская—Lublin	2	—	—	—	—	105,6 / 180,2	—	—	—	—	— / 0,9	—
Закавказскiй р. (Transcaucase).												
Бакинская—Bakou	2	—	—	—	—	—	—	—	62,0 / 32,0	—	—	—
Елисаветпольская—Elisabethpol	2	—	—	—	72,0 / 30,2	—	—	—	—	—	—	—
Карская—Kars	2	—	—	—	16,0 / 5,6	—	—	—	—	—	—	—
Туркестанскiй р. (Turkestan).												
Сыръ-Дарьинская обл.—Syr-Daria	1	—	—	—	—	—	—	—	9,7 / 2,9	—	—	—
Ферганская обл.—ter. Fergan	1	—	—	—	—	—	—	—	39,0 / 11,7	—	—	—
Западно-Сибирскiй р. (Sibérie Occidentale.).												
Акмолинская—Akmolinsk	1	—	—	—	—	30,0 / 40,0	—	—	—	—	—	—
Тобольская—Tobolsk	1	—	—	2,6 / 38,4	—	—	—	—	—	—	—	Мясныя консерв. 0,5 / 3,0
Томская—Tomsk	2	з. 35,9 / *53,9*	з. 7,1 / *3,5*	з. 1,4 / *0,9*	—	—	—	—	—	—	—	—
Восточно-Сибирскiй р. (Sibéris Orientale).												
Амурская обл.—Ter. de l'Amour	1	з. 22,5 / *18,3*	з. 1,5 / *0,7*	з. 1,0 / *0,5*	—	—	—	—	—	—	—	—

Всего изготовлено по заведеніямъ гр. XIa. (Product. totale dans les fabriques de gr. XIa).

Всего заведеній по XIa группѣ 3.043.	Изготовлено (Production). На продажу за свой счетъ. (Pour marché, à vendre). Тыс. пуд. (Mill. pouds).	Тыс. руб. (Mill. roubles).	Для дальнѣйшей перераб. на тѣхъ же фабрикахъ. (Pour élaboration suivante dans les mêmes fabriques). Тыс. пуд. (Mill. pouds).	По заказамъ изъ чужихъ матеріаловъ. (Sur la commande des matières d'autres). Тыс. пуд. (Mill. pouds).	Выручено по заказамъ. (Recette de la commande). Тыс. руб. (Mill. roubles).
Мука (Farine):					
1. Пшеничная (de froment)	200.936,4	356.518,4	17,2	37.457,4	3.720,6
2. Ржаная (de seigle)	47.807,2	54.734,5	47,2	28.608,3	1.823,4
3. Овсяная (d'avoine)	578,1	446,0	—	175,0	9,1
4. Гречневая (blé sarrasin)	3,7	7,0	—	14,5	1,2
5. Ячменная (d'orge)	240,7	207,0	—	487,3	34,7
6. Просяная (de millet)	—	—	—	23,8	2,1
7. Кукурузная (de maïs)	3,6	2,5	—	292,7	23,4
8. Пеклеванная (fleur de farine de seigle)	223,7	236,6	—	76,0	7,6
9. Гороховая (de pois)	208,5	154,0	—	104,9	11,2
10. Прочихъ и разныхъ хлѣбовъ (autres céreales)	1.105,8	1.040,2	—	1.576,4	101,3
a) Рисовая (de riz)	8,0	2,4	—	—	—
11. Отруби (son de farine)	64.452,0	31.326,9	—	746,9	74,8
12. Послѣдъ (le reste)	—	1.971,2	—	—	10,7
Крупа (Gruaux):					
13. Крупа разн. (gruaux de toute espèce)	11.531,5	16.947,2	83,8	2.191,1	196,8
a) Манная (semoule)	0,2	2,4	—	—	—
14. Пшено (gruaux de millet)	1.443,5	1.652,6	—	421,0	29,2
15. Гречиха (de blé sarrasin)	100,0	75,0	—	—	—
16. Овесъ (d'avoine)	726,0	521,3	—	626,3	34,8
17. Рисъ (de riz)	298,5	612,3	—	100,8	17,6
18. Ячная (d'orge)	893,1	1.412,6	—	59,0	7,7
19. Макароны и вермишель (macaroni et vermicelles)	1.369,1	4.076,0	—	—	—
Кондитерскіе товары (Boulangerie Pâtisserie):					
20. Хлѣбъ, булки, баранки и т. п. (pain de toute espèce)	2.964,6	5.745,2	—	—	—
21. Печенье, пряники, галеты и т. п. (pain d'épice, pâtisserie, biscuits etc)	887,6	5.961,2	—	—	—
22. Конфекты разныя, халва, рахатъ лукумъ (bonbons, marmelade, halva)	2.478,0	19.083,3	—	—	—
23. Какао, шоколадъ, какаовое масло (cacao, chocolat, huile de cacao)	342,5	7.713,4	0,4	—	—
24. Варенье, пастила фруктов., компоты, сиропы и т. д. (confiture, pâte de fruits, compots, sirops etc.)	320,3	2.880,8	—	—	—
25. Разн. кондит. товары (pâtisseries diverses)	181,6	1.331,9	—	—	—
	—	4.698,6	—	—	—
Консервы (Conserves—comestibles):					
26. Паровые (préparés à vapeur)	32,2	208,3	—	—	—
27. Въ маслѣ (à l'huile)	19,7	168,4	—	—	—
» въ жестянк (dans les boites hermetiques, mil. boites)	1.087,0	317,5	—	—	—
28. Въ уксусѣ (à vinaigre, mil. boites)	1.892,9	738,9	—	—	—
29. Мясные (conser. de viande, mil. pouds)	1.439,2	12.381,7	—	0,2	0,3
30. Рыбные (» de poissons)	599,7	777,6	—	—	—
	—	116,5	—	—	—
31. Растительные (conserves de fruits et de légumes)	648,3	652,0	—	—	—
	—	4,0	—	—	—
32. Сыры, масло коровье (fromage et beurre)	92,3	1.098,9	—	10,4	1,6
	—	60,2	—	—	—
33. Сливки, молоко (crême, lait)	153,7	184,5	—	—	—
	—	432,6	—	—	—
34. Разные и прочіе консервы (conserves diverses)	391,7	139,4	—	—	—
	—	96,5	—	—	—
35. Кофе жженый и молотый (café torréfié)	67,6	1.500,2	—	—	0,4
36. Цикорій приготовленный (chicoreé torréfié)	786,0	2.181,7	—	—	—
37. Горчица сухая и приготовленная (moutarde moulue, et préparée)	114,8	650,7	—	—	—
38. Суррогаты кофе (разные) (surrogats de café)	13,8	98,4	—	—	—
Растительныя масла (Huiles végétales):					
39. Льняное (de lin)	2.669,0	11.253,8	323,2	19,3	7,3
40. Конопляное (de chanvre)	552,6	2.319,3	3,2	178,6	43,6

	Изготовлено (Production). На продажу за свой счетъ. (Pour marché, à vendre). Тыс. пуд. (Mill. pouds).	Тыс. руб. (Mill. roubles).	Для дальнѣйшей перераб. на тѣхъ же фабрикахъ. (Pour élaboration suivante dans les mêmes fabriques). Тыс. пуд. (Mill. pouds).	По заказамъ изъ чужихъ матеріаловъ. (Sur la commande des matières d'autres). Тыс. пуд. (Mill. pouds).	Выручено по заказамъ. (Recette de la commande). Тыс. руб. (Mill. roubles).
41. Подсолнечное (de tournesol)	6.335,6	26.372,8	—	51,8	20,4
42. Рапсовое (de raps)	88,1	533,0	1,3	9,1	1,5
43. Горчичное (de sénevé)	76,7	561,8	—	—	—
44. Рициновое (de ricine)	362,1	1.996,8	10,6	100,1	21,8
45. Кокосовое (de coco)	1.705,0	8.564,5	111,7	—	—
46. Разные и проч. роды маселъ (autres huiles végétales)	1.604,8	6.861,5	—	23,3	6,3
a) Рыжейное	37,3	117,3	—	0,02	0,02
б) Кунжутное (de sésame)	58,4	431,0	—	—	—
47. Жмыхи масляной (dechéts de presse)	24.550,8	15.645,3	—	12,2	4,1
	—	—	—	—	4,5
48. Крахмалъ пшеничный (amidon de froment)	127,3	394,2	—	—	—
49. Крахмалъ рисовый (amidon de riz)	107,1	620,6	—	—	—
50. » картофельный (сырой или сух.) (fécule de pomme de terre)	3.108,4	4.413,6	359,3	116,2	16,1
51. Крахмалъ разный (amid. de toute espèce)	45,9	118,7	—	—	—
52. Декстринъ (dextrin)	104,3	290,2	—	—	—
53. Клейковина (клей) (colle végétale)	19,8	112,4	—	—	—
54. Кулеръ (couleur)	18,3	72,3	—	—	—
55. Патока (mélasse)	2.464,2	5.943,8	—	—	—
56. Твердый (виноградный) сахаръ (sucre de raisin à l'état concret)	88,9	244,3	—	—	—
57. Квасъ, кислощи и т. п. напитки тыс. бут. (kwass, et boissons semblables mil. bouteilles)	2.391,8	132,2	—	—	—
58. Уксусъ (vinaigre) тыс. бут.	775,6	62,2	—	—	—
59. Искусствен. минер. воды и шипуч. напитки тыс. бут. (eaux mineraux artificielles et boissons gazeuses)	25.784,7	2.200,7	—	—	—
Число штукъ убитаго скота (въ бойняхъ) (Quantité des bestiaux tués dans les entreprises d'abatage):					
60. Крупный скотъ (grands animeaux)	1,2	50,7	2,1	253,0	310,9
	—	11,0	—	—	—
61. Мелкій скотъ (petits animeaux)	15,1	142,6	4,4	239,0	107,0
62. Свиней (cochons)	4,7	87,9	41,9	32,8	33,0
63. Сѣно прессованное (fourrage pressé)	1.693,5	449,3	—	80,0	4,0
64. Солодъ (malt)	1.245,2	1.824,9	—	—	—
65. Соль поваренная молотая (sel de cuisine moulue)	6.547,2	1.633,8	—	99,0	1,0
66. Дичь битая, птица мороженая (gibier et vollaille gelée)	1.587,0	528,0	—	—	—
67. Ледъ искусственный (glace artificielle)	306,1	87,1	—	—	—
	—	20,6	—	—	—
68. Чай развѣшанный (thé divisé en portions)	705,7	29.316,8	—	—	—
69. Прочіе товары (autres marchandises)	—	426,2	—	—	33,4
70. Лузга, шелуха и отбросы (écale, déchets)	—	1.628,0	—	—	5,8
71. Разные товары (Marchandises diverses):					
a) Непоименованные (non dénommées)	248,8	515,7	68,6	0,1	5,3
	—	10,2	—	—	—
б) Поименованные					
Льняное сѣмя	—	—	—	8,0	0,7
Казеинъ	1,7	8,8	—	—	—
Саго искусственное	78,9	205,3	—	—	—
Дубье, корье и пр. матер., перемолотые на мельниц.	10,0	7,5	—	—	—
Касторовая мука	254,4	99,6	—	—	—
Глюкоза	2,3	7,4	—	—	—
Ягодные экстракты	0,3	8,7	—	—	—
Шампанское тыс. бут.	31,5	19,3	—	—	—
Молочный сахаръ	0,2	2,4	—	—	—
Яйца тыс. шт.	33.528,0	989,1	—	—	—
Перо	10,2	73,4	—	—	—
Свекловичное сѣмя	220,0	990,0	—	—	—
Рыба мороженая	—	100,0	—	—	—
Хмѣль	18,1	316,5	—	0,9	0,6
Питательный кормъ	65,7	33,7	—	—	—

Группа XIб₁ и б₂. Сводная таблица A общихъ свѣдѣній о заведеніяхъ по обработкѣ питательныхъ продуктовъ, обложенныхъ акцизомъ. (Gr. XIb₁ и b₂. Tabl. A. Industries de l'alimentation soumises aux droits d'accise).

Разряды заведеній по родамъ производствъ и мѣстонахожденію. (Classification des fabriques par régions et d'après le genre de production).	Число заведеній.	Сумма производства въ тысячахъ рублей.	Выручка по заказамъ въ тысячахъ рублей.	Число рабочихъ. Работавшихъ при заведеніи. Мужчинъ. Взросл.	Мужчинъ. Малол.	Женщинъ. Взросл.	Женщинъ. Малол.	ВСЕГО (обоего пола).	Работавшихъ внѣ заведенія (на сторонѣ).	Паровые котлы. Число котловъ.	Поверхность нагрѣва (кв. фут.).	Число паровыхъ: неподвижныхъ машинъ, локомобилей и турбинъ паровыхъ. Число ихъ.	Число силъ.	и сила двигателей. Двигателей внутрен. сгоранія: нефтяныхъ, керосинов., бензин. и газовыхъ. Число ихъ.	Число силъ.	Водяныхъ: турбинъ и колесъ. Число ихъ.	Число силъ.	Электромоторовъ (отъ чужихъ генерат.), кон. привод. и вѣтр. двигател. Число ихъ.	Число силъ.
	1	2	3	4	5	6	7	8	9	10	11	12	13	14	15	16	17	18	19
Производство гр. XIб₁.																			
Винокуренное (Distilleries d'alcool).	**2.616**	**100.476,1**	**3.775,5**	**40.100**	**97**	**328**	**17**	**40.542**	**318**	**3.195**	**1.723.024**	**2.862**	**44.931**	**8**	**113**	**56**	**639**	к. 123 э. 1	371 20
Сѣверный р. (Nord).																			
Архангельская—Arkhangel.	1	150,4	—	22	—	—	—	22	—	2	968	4	18	—	—	—	—	—	—
Вологодская—Vologda.	7	485,6	—	130	—	2	—	132	—	10	3.409	10	159	—	—	—	—	—	—
Новгородская—Novgorod.	5	114,4	19,8	77	—	—	—	77	—	7	2.926	6	81	—	—	—	—	к. 1	1
Псковская—Pskov.	22	435,7	19,0	158	—	1	—	159	—	24	8.864	22	339	—	—	—	—	—	—
Итого—Total.	35	1.186,1	39,7	387	—	3	—	390	—	43	16.167	42	597	—	—	—	—	к. 1	1
Восточный р. (Est).																			
Вятская—Viatka.	16	1.797,1	110,5	965	—	—	—	965	—	33	26.546	22	362	—	—	9	107	—	—
Казанская—Kazan.	16	1.299,5	53,9	681	2	2	—	685	—	28	15.009	22	420	2	46	—	—	—	—
Оренбургская—Orenbourg.	9	1.434,9	71,8	445	—	—	—	445	—	22	22.756	16	604	—	—	1	2	—	—
Пермская—Perm.	16	1.894,3	57,3	906	—	8	—	914	—	33	21.981	42	753	—	—	—	—	—	—
Самарская—Samara.	18	1.204,4	22,3	498	—	—	—	498	—	29	18.328	22	1.020	—	—	—	—	—	—
Уфимская—Oufa.	25	1.819,5	108,4	735	1	18	—	754	—	38	20.328	29	658	1	10	1	4	к. 4	8
Итого—Total.	100	9.449,7	424,2	4.230	3	28	—	4.261	—	183	124.948	153	3.817	3	56	11	113	к. 4	8
Прибалтійскій р. (Prov. Baltiques).																			
Курляндская—Courlande.	33	499,8	—	151	—	—	—	151	—	34	13.772	—	—	—	—	—	—	—	—
Лифляндская—Livonie.	91	2.015,2	—	526	1	—	—	527	5	93	41.570	92	1.362	—	—	—	—	—	—
С.-Петербургская—St.-Petersbourg.	8	168,0	8,5	51	—	—	—	51	—	9	3.389	6	80	—	—	—	—	—	—
Эстляндская—Esthonie.	192	5.366,2	23,8	1.263	—	—	—	1.263	8	200	100.462	198	2.314	—	—	1	18	—	—
Итого—Total.	324	8.049,1	32,3	1.991	1	—	—	1.992	13	336	159.193	296	3.756	—	—	1	18	—	—
Центр.-промышл. р. (Centre industriel).																			
Владимірская—Vladimir.	7	437,1	—	155	—	—	—	155	—	10	4.218	5	63	—	—	1	40	к. 1	4
Калужская—Kolouga.	10	571,4	—	260	—	1	—	261	—	13	5.821	10	182	—	—	1	5	—	—
Костромская—Kostroma.	9	362,1	43,5	245	—	1	—	246	—	14	7.653	7	146	—	—	1	2	к. 2	6
Нижегородская—Nijni-Novgorod.	10	510,1	47,5	261	2	—	—	263	—	14	7.240	12	168	—	—	—	—	—	—
Смоленская—Smolensk.	64	1.078,2	65,2	518	—	7	—	525	—	69	23.565	63	940	—	—	1	12	к. 1	2
Тверская—Tver.	22	861,4	77,6	313	3	4	—	320	6	28	14.755	25	359	—	—	1	20	—	—
Ярославская—Iaroslav.	5	425,8	—	176	—	2	—	178	—	9	6.529	5	100	—	—	—	—	—	—
Итого—Total.	127	4.246,2	233,7	1.928	5	15	—	1.948	6	157	69.781	127	1.958	—	—	5	79	к. 4	12
Центрально-черноз. р. (Centre agricole).																			
Воронежская—Voronège.	29	2.096,2	27,5	1.096	—	2	—	1.098	—	61	34.996	33	695	—	—	—	—	—	—
Курская—Koursk.	33	1.830,6	52,1	754	2	5	—	761	—	47	37.377	49	903	—	—	—	—	к. 1	4
Орловская—Orel.	37	2.117,3	119,1	984	1	5	—	990	9	56	40.929	41	724	1	20	—	—	к. 1	2
Пензенская—Penza.	59	4.113,7	88,4	1.980	—	—	—	1.980	—	79	48.692	69	1.192	1	12	2	35	к. 2	10
Полтавская—Poltava.	54	1.741,3	35,0	808	1	6	1	816	—	64	36.290	61	785	—	—	2	16	—	—
Рязанская—Riazan.	34	1.713,3	89,0	609	—	2	—	611	—	46	33.316	40	951	—	—	—	—	—	—
Саратовская—Saratoff.	20	1.742,3	165,2	690	—	11	—	701	—	32	24.478	26	548	1	2	1	15	к. 1	1
Симбирская—Simbirsk.	38	1.690,6	74,6	932	—	1	—	933	2	49	25.726	43	1.129	—	—	3	103	к. 4	8
Тамбовская—Tambof.	41	4.478,4	178,7	1.614	—	10	—	1.624	—	80	58.959	64	1.278	—	—	—	—	э. 1	20
Тульская—Toula.	53	3.979,2	217,9	1.263	—	3	—	1.266	161	82	65.231	61	1.523	—	—	—	—	к. 3	16
Харьковская—Kharkof.	51	4.371,4	164,6	1.518	15	13	—	1.546	—	93	71.813	69	1.223	—	—	—	—	—	—
Черниговская—Tchernigof.	111	2.849,0	184,1	1.425	1	6	—	1.432	—	130	58.235	149	1.796	—	—	1	22	к. 4	15
Итого—Total.	560	32.723,3	1.396,1	13.673	20	64	1	13.758	172	819	536.042	705	12.747	3	34	9	191	э. 1 к. 16	20 56
Сѣверо-западн. р. (Nord-Ouest).																			
Виленская—Vilna.	93	1.713,2	—	614	2	15	—	631	1	95	32.309	94	1.284	—	—	—	—	—	—
Витебская—Vitebsk.	43	570,8	6,8	270	2	14	—	286	20	44	16.717	43	608	—	—	1	4	к. 1	4
Гродненская—Grodno.	100	1.834,8	134,1	797	1	—	—	798	—	93	35.329	95	1.088	—	—	—	—	к. 20	68
Ковенская—Kovno.	17	268,1	—	119	—	—	—	119	—	19	7.882	17	309	—	—	—	—	—	—
Минская—Minsk.	203	3.589,7	55,8	1.541	—	2	—	1.543	—	188	73.084	179	2.532	—	—	—	—	к. 23	23
Могилевская—Moguilef.	140	2.384,8	84,6	1.199	4	46	—	1.249	17	143	49.442	129	1.521	—	—	1	4	к. 14	50
Итого—Total.	596	10.361,5	281,3	4.540	9	77	—	4.626	38	582	214.763	557	7.342	—	—	1	8	к. 58	145
Юго-западный р. (Sud-Ouest).																			
Волынская—Volynie.	128	2.991,9	155,4	1.472	3	10	6	1.491	10	143	74.444	134	1.743	—	—	2	10	к. 7	36
Кіевская—Kiev.	67	3.257,4	150,8	1.061	—	1	—	1.062	8	89	57.070	83	1.041	—	—	1	8	—	—
Подольская—Podolie.	92	4.365,0	233,1	1.567	—	2	—	1.569	—	116	77.812	108	1.448	—	—	1	25	к. 1	2
Итого—Total.	287	10.614,2	539,3	4.100	3	13	6	4.122	18	348	209.326	325	4.232	—	—	4	43	к. 8	38

Разряды заведеній по родамъ производствъ и мѣстонахожденію.	Родъ и количество потребленнаго топлива. Тысячъ пудовъ. Твердаго минеральн. топлива: камен. угля, кокса и антрацита.	Древеснаго угля.	Жидкаго минеральн. топл.: мазута, нефти, керос. и бензина.	Кубич. саженъ. Дрова.	Торфъ.	Разнаго: брикетъ, сучьевъ, пней, соломы, газа, отбросовъ производ. (на сумму тыс. руб.).	Главные расходы (въ тысячахъ руб.). Сырые матеріалы.	Топливо всякое.	Плата рабочимъ. Работавшимъ при заведеніи. Деньгами.	Натурою (харчи, квартиры, дополнит. выдачи).	Работавшимъ на сторонѣ.	За наемъ помѣщеній и движущей силы.
	20	21	22	23	24	25	26	27	28	29	30	31
Производство гр. XIб₁.												
Винокуренное (Distilleries d'alcool).	**15.863,3**	**16,6**	**613,8**	**537.571**	**89.107**	**247,7**	**64.775,8**	**12.642,0**	**4.262,9**	**517,7**	**22,0**	**689,8**
Сѣверный р. (Nord).												
Архангельская—Arkhangel.	—	—	—	1.100	—	—	113,1	15,0	4,8	—	—	—
Вологодская—Vologda.	—	—	—	2.482	—	—	390,3	16,3	13,7	0,6	—	—
Новгородская—Novgorod.	—	—	—	1.073	—	1,6	92,9	13,4	6,8	0,6	—	0,2
Псковская—Pskov.	—	—	—	3.183	—	—	293,3	33,9	14,0	1,8	—	—
Итого—Total.	—	—	—	7.838	—	1,6	889,6	78,6	39,2	3,0	—	0,2
Восточный р. (Est).												
Вятская—Viatka.	26,5	—	—	10.726	—	—	1.147,0	150,8	80,1	1,5	—	1,4
Казанская—Kazan.	—	—	23,8	7.892		0,4	851,0	149,1	60,5	8,2	—	1,0
Оренбургская—Orenbourg.	342,3	—	75,0	4.855	—	—	982,8	198,0	45,4	7,1	—	0,4
Пермская—Perm.	—	—	—	10.481	1.290	5,7	1.175,9	132,5	96,1	7,8	—	2,6
Самарская—Samara.	—	—	—	5.809	—	—	784,5	137,8	44,0	7,0	—	—
Уфимская—Oufa.	—	—	—	11.069	1.818	0,4	1.153,8	190,2	62,6	11,1	—	1,0
Итого—Total.	368,7	—	98,8	50.832	3.108	6,5	6.094,9	958,4	388,7	42,7	—	6,3
Прибалтійскій р. (Prov. Baltiques).												
Курляндская—Courlande.	—	—	—	3.629	85	1,7	317,4	44,1	15,2	—	—	—
Лифляндская—Livonie.	—	—	—	11.845	2.598	6,0	1.494,1	208,4	74,5	12,8	0,6	10,6
С.-Петербургская—St.-Petersbourg.	—	—	—	1.355	—	0,6	103,0	23,9	6,5	1,8	—	—
Эстляндская—Esthonie.	23,5	—	—	22.024	2.755	91,7	4.084,6	502,4	179,0	16,6	1,4	23,1
Итого—Total.	23,5	—	—	38.853	5.438	100,0	5.999,2	778,7	275,2	31,2	2,0	33,7
Центр.-промышл. р. (Centre industriel).												
Владимірская—Vladimir.	—	—	—	1.860	426	2,1	329,9	44,4	11,3	2,1	—	—
Калужская—Kolouga.	—	—	—	2.729	—	—	422,6	39,4	23,0	1,5	—	3,5
Костромская—Kostroma.	—	—	—	1.933	—	0,2	275,3	31,2	26,6	1,4	—	2,8
Нижегородская—Nijni-Novgorod.	—	—	—	4.500	—	—	346,5	72,1	23,2	4,6	—	9,9
Смоленская—Smolensk.	—	—	—	9.943	—	0,8	766,8	112,8	47,2	5,8	—	3,0
Тверская—Tver.	—	—	—	5.607	—	1,5	658,7	96,6	37,3	5,8	0,3	0,1
Ярославская—Iaroslav.	—	—	—	3.994	—	0,2	285,6	66,1	15,2	3,4	—	—
Итого—Total.	—	—	—	30.566	426	4,8	3.085,4	462,6	183,8	24,7	0,3	18,7
Центрально-черноз. р. (Centre agricole).												
Воронежская—Voronège.	726,8	0,2	12,0	5.838	925	2,5	1.378,5	282,9	94,6	17,8	—	5,0
Курская—Koursk.	686,2	0,4	0,1	3.121	4.848	6,6	996,8	231,4	72,0	15,9	—	14,0
Орловская—Orel.	68,9	—	0,9	13.905	526	—	1.473,5	256,5	79,0	21,0	0,8	31,2
Пензенская—Penza.	0,3	—	—	27.156	170	12,9	2.897,5	456,4	186,7	14,9	—	6,0
Полтавская—Poltava.	873,2	—	—	1.609	230	6,0	1.039,1	220,6	82,7	19,5	—	21,7
Рязанская—Riazan.	470,0	—	58,6	5.067	1.397	2,2	1.160,8	231,3	47,9	3,5	—	8,4
Саратовская—Saratoff.	—	—	8,3	12.371	314	12,0	1.259,9	236,4	49,8	14,6	—	—
Симбирская—Simbirsk.	0,1	0,1	5,0	12.021	225	—	1.166,0	209,8	72,6	11,1	0,2	—
Тамбовская—Tambof.	1.077,9	—	40,2	17.507	5.850	9,9	2.907,2	646,0	124,1	24,3	—	20,8
Тульская—Toula.	1.164,0	—	102,6	12.458	575	1,0	2.677,0	485,8	123,4	8,2	3,0	41,6
Харьковская—Kharkof.	2.482,6	0,7	—	3.373	3.335	6,4	2.551,7	584,4	177,9	27,7	—	52,5
Черниговская—Tchernigof.	125,8	0,1	—	20.944	3.059	4,0	1.816,9	402,2	112,0	30,5	—	47,1
Итого—Total.	7.676,5	1,4	227,7	135.370	21.454	63,6	21.324,9	4.243,7	1.222,7	209,1	4,0	248,3
Сѣверо-западн. р. (Nord-Ouest).												
Виленская—Vilna.	7,5	—	—	14.240	—	—	1.257,6	166,6	56,6	2,2	0,1	2,3
Витебская—Vitebsk.	—	—	—	5.298	35	—	330,7	65,7	22,2	6,7	1,2	2,7
Гродненская—Grodno.	32,3	—	—	18.361	1.150	3,7	1.295,8	300,1	63,2	9,9	—	14,8
Ковенская—Kovno.	—	—	—	2.509	—	—	176,6	29,0	12,4	2,0	—	—
Минская—Minsk.	—	—	—	31.164	1.288	0,9	2.460,0	377,2	111,8	9,7	—	8,0
Могилевская—Moguilef.	—	—	—	27.727	4.835	2,3	1.566,9	316,5	103,9	12,4	1,0	9,2
Итого—Total.	39,8	—	—	99.299	7.308	7,0	7.087,6	1.255,1	370,0	42,9	2,3	37,0
Юго-западный р. (Sud-Ouest).												
Волынская—Volynie.	22,3	—	—	23.526	2.688	1,5	1.728,8	430,4	120,0	3,7	0,6	70,3
Кіевская—Kiev.	727,0	2,7	0,03	31.935	—	5,1	1.655,8	441,1	117,9	8,4	2,4	69,1
Подольская—Podolie.	649,0	7,4	—	19.476	975	3,0	2.571,9	650,3	169,9	5,4	—	43,2
Итого—Total.	1.398,4	10,1	0,03	74.937	3.663	9,6	5.956,5	1.521,8	407,8	17,5	3,0	182,6

Разряды заведеній по родамъ производствъ и мѣстонахожденію. (Classification des fabriques par régions et d'après le genre de production).	Число заведеній.	Сумма производства въ тысячахъ рублей.	Выручка по заказамъ въ тысячахъ рублей.	Число рабочихъ. Работавшихъ при заведеніи. Мужчинъ. Взросл.	Мужчинъ. Малол.	Женщинъ. Взросл.	Женщинъ. Малол.	ВСЕГО (обоего пола).	Работавшихъ внѣ заведенія (на сторонѣ).	Паровые котлы. Число котловъ.	Поверхность нагрѣва (кв. фут.).	Число паровыхъ: неподвижныхъ машинъ, локомобилей и турбинъ паровыхъ. Число ихъ.	Число силъ.	Число и сила двигателей. Двигателей внутрен. сгоранія: нефтяныхъ, керосинов., бензин. и газовыхъ. Число ихъ.	Число силъ.	Водяныхъ: турбинъ и колесъ. Число ихъ.	Число силъ.	Электромоторовъ (отъ чужихъ генерат.), кон. привод. и вѣтр. двигател. Число ихъ.	Число силъ.	Родъ и количество потребленнаго топлива. Тысячъ пудовъ. Твердаго минеральн. топлива: камен. угля, кокса и антрацита.	Древеснаго угля.	Жидкаго минеральн. топл.: мазута, нефти, керос. и бензина.	Кубич. саженъ. Дрова.	Торфъ.	Разнаго: брикетъ, сучьевъ, пней, соломы, газа, отбросовъ производ. (на сумму тыс. руб.).	Главные расходы (въ тысячахъ рублей). Сырые матеріалы.	Топливо всякое.	Плата рабочимъ. Работавшимъ при заведеніи. Деньгами.	Натурою (харчи, квартира, доход. нит. выдачи).	Работавшимъ на сторонѣ.	За наемъ помѣщеній и движущей силы.
	1	2	3	4	5	6	7	8	9	10	11	12	13	14	15	16	17	18	19	20	21	22	23	24	25	26	27	28	29	30	31
Южный р. (Sud).																															
Бессарабская—Bessarabie	20	1.334,1	90,9	566	—	—	—	566	—	26	15.692	24	529	—	—	—	—	—	—	30,7	—	—	6.780	—	20,3	862,1	200,8	55,9	14,9	—	25,5
Донская обл.—Ter. du Don	4	295,2	18,6	89	—	7	—	96	—	6	5.965	5	130	—	—	—	—	—	—	199,7	—	—	—	—	—	228,3	24,4	16,2	1,5	—	0,4
Екатеринославская—Ekaterinoslav	11	911,8	66,8	296	2	3	—	301	—	19	13.528	16	383	—	—	—	—	—	—	855,1	—	—	783	—	—	610,4	134,5	37,9	7,7	—	25,0
Кубанская обл.—Territ du Kouban	6	1.129,3	63,4	361	—	—	—	361	—	19	16.318	7	164	—	—	3	22	—	—	329,7	—	13,7	1.715	—	—	725,0	98,5	48,9	6,4	—	0,5
Ставропольская—Stavropol	2	451,4	—	100	—	—	—	100	—	5	4.146	3	67	1	20	—	—	—	—	24,4	—	110,1	126	—	—	302,4	58,6	20,4	6,3	—	—
Таврическая—Tauride	2	373,0	—	111	—	2	—	113	—	6	6.064	3	69	—	—	—	—	—	—	237,0	—	—	—	—	—	258,9	49,6	16,9	—	—	—
Терская обл.—Terek (ter.)	1	176,5	—	70	—	—	—	70	—	2	1.937	—	—	—	—	2	75	—	—	—	—	52,7	183	—	—	108,7	21,7	11.8	10,9	—	—
Херсонская—Kherson	27	1.422,1	100,3	493	—	3	—	496	—	36	24.242	31	606	—	—	—	—	—	—	809,7	—	—	981	—	8,1	968,8	206,3	63,2	4,4	—	29,6
Итого—Total	73	6.093,3	340,0	2.086	2	15	—	2.103	—	119	87,892	89	1,948	1	20	5	97	—	—	2.486,2	—	176,5	10.568	—	28,4	4.064,6	794,3	271,0	52,0	—	81,0
Привислинскій р. (Pologne).																															
Варшавская—Varsovie	79	1.727,4	83,5	573	4	—	6	583	39	88	43.106	93	1,343	1	3	1	6	к. 2	6	1.373,5	—	0,4	1.649	4,968	9,2	1.053,8	351,3	73,8	7,0	4,7	10,0
Калишская—Kalich	44	1.001,6	70,0	355	2	—	—	357	—	52	32.263	48	945	—	—	5	20	к. 1	4	634,0	—	—	943	6,222	0,2	574,4	199,0	39,0	12,4	—	—
Кѣлецкая—Kieltzie	33	389,0	—	232	1	1	—	234	—	31	8.953	21	305	—	—	1	4	к. 10	30	148,4	—	—	2.579	438	0,9	240,8	69,6	17,5	2,0	—	—
Ломжинская—Lomja	27	618,9	66,2	433	1	6	—	440	—	32	17.553	26	332	—	—	—	—	—	—	56,9	—	—	3.120	7.110	—	355,3	116,2	36,3	11,7	—	3,0
Люблинская—Lublin	88	1.847,3	124,8	761	3	2	—	766	—	94	41.041	90	1,261	—	—	—	—	к. 1	6	252,5	—	—	15.007	13,263	3,7	1.165,1	374,6	68,9	12,2	—	12,9
Петроковская—Petrokof	46	970,7	15,7	307	—	—	—	307	10	47	20.645	47	644	—	—	—	—	—	—	529,6	—	—	1.271	4,297	1,2	654,1	146,2	36,1	3,6	0,5	—
Плоцкая—Plotzk	19	508,6	40,0	165	1	3	—	169	10	23	13 527	26	447	—	—	—	—	—	—	285,7	2,4	—	705	2,087	0,7	302,1	100,5	18,1	4,4	0,8	3,5
Радомская—Radom	31	494,5	2,8	215	2	5	—	222	—	29	9.148	24	255	—	—	—	—	к. 7	24	159,5	—	—	2.735	2,280	—	304,9	92,3	21,2	2,0	—	—
Сувалкская—Souvalki	22	255,9	—	114	—	1	—	115	—	22	6.815	23	250	—	—	—	—	к. 1	1	17,4	—	—	1.703	581	—	160,9	39,9	8,6	3,3	—	0,8
Сѣдлецкая—Siedletz	71	1.629,5	63,7	667	1	—	—	668	—	76	33.287	77	1,094	—	—	—	—	к. 1	6	104,9	—	—	8.336	6,427	8,9	1.083,8	263,8	61,6	13,9	—	2,0
Итого—Total	460	9.443,3	466,8	3.822	15	18	6	3.861	59	494	226.338	475	6,876	1	3	7	30	к. 23	77	3.562,4	2,4	0,4	38.048	47,673	24,7	5.895,3	1.753,4	381,1	72,6	6,0	32,2
Закавказскій р. (Transcaucase).																															
Тифлисская—Tiflis	1	78,6	—	45	—	—	—	45	—	3	1.200	1	25	—	—	—	—	—	—	—	—	69,0	—	—	—	36,3	23,2	8,5	—	—	2,5
Туркестанскій р. (Turkestan).																															
Семирѣченская—Ter. Semiretchensk	3	424,3	—	247	—	—	—	247	—	4	1.840	10	31	—	—	—	—	к. 2	6	—	—	—	1.276	—	1,0	208,8	33,6	43,5	1,5	—	3,3
Сыръ-Дарьинская—Ter. Syr-Daria	2	416,0	—	199	5	10	—	214	—	4	2.576	2	22	—	—	—	—	к. 1	6	1,8	—	41,5	1.365	—	0,1	198,5	30.5	46,5	—	—	6,6
Итого—Total	5	840,3	—	446	5	10	—	461	—	8	4,416	12	53	—	—	—	—	к. 3	12	1,8	—	41,5	2.641	—	1,1	407,3	64,2	90,0	1,5	—	9,9
Западно-Сибирскій р. (Sibérie Occid.).																															
Семипалатинская обл.—Ter. de Sémipalatinsk	2	533,3	—	115	—	—	—	115	—	2	4.450	3	57	—	—	—	—	—	—	90,9	—	—	2.498	—	—	232,5	94,9	25,0	—	—	0,3
Тобольская—Tobolsk	8	1.168,2	17,1	589	15	52	4	660	—	21	20.272	10	249	—	—	—	—	—	—	—	—	—	9.129	37	0,6	705,2	122,0	104,8	3,8	—	6,7
Томская—Tomsk	14	2.159,6	5,1	799	9	16	—	824	—	26	19.019	21	548	—	—	—	—	к. 1	2	215,2	2,5	—	13.084	—	—	1.190,1	223,9	174,3	7,7	—	10,9
Итого—Total	24	3.861,1	22,2	1,503	24	68	4	1.599	—	49	43.741	34	854	—	—	—	—	к. 1	2	306,1	2,5	—	24.711	37	0,6	2.127,7	440,9	304,1	11,5	—	17,9
Восточно-Сибирскій р. (Sibérie Orientale).																															
Амурская обл.—Territ. de l'Amour	2	315,1	—	166	—	5	—	171	—	7	3.936	4	132	—	—	—	—	к. 1	2	—	—	—	1.571	—	—	143,6	36,2	24,7	2,2	—	1,2
Енисейская—Iénisseisk	9	684,3	—	469	7	2	—	478	2	15	6.729	16	129	—	—	8	44	к. 3	10	—	0,2	—	5.566	—	—	324,3	46,9	83,0	6,8	0,3	1,5
Забайкальская обл.—Ter. de Transbaïcal	3	821,2	—	220	—	—	—	220	10	9	4.443	8	155	—	—	—	—	—	—	—	—	—	4.578	—	—	505,1	56,5	81,2	—	4,2	3,2
Иркутская—Irkoutsk	8	1.414,9	—	458	3	10	—	471	—	20	12.463	16	270	—	—	4	16	к. 1	8	—	—	—	10.488	—	—	696,7	92,3	121,9	—	—	13,6
Приморская обл.—Ter. Bord de Mer	2	293,8	—	36	—	—	—	36	—	3	1.646	2	40	—	—	—	—	—	—	—	—	—	1.705	—	—	136,7	35,1	10,0	—	—	—
Итого—Total	24	3.529,3	—	1,349	10	17	—	1.376	12	54	29.217	46	726	—	—	12	60	к. 5	20	—	0,2	—	23.908	—	—	1.806,5	267,1	320,9	9,0	4,5	19,6
Производство дрожжево-винокуренное — (Distellerie d'alcool avec fabr. de levûre)	**63**	**8.249,2**	**137,7**	**2.007**	**11**	**339**	—	**2.357**	—	**99**	**79.679**	**102**	**3,031**	**4**	**160**	**1**	**140**	**э. 2**	**4**	**2.004,1**	—	**188,3**	**17.460**	**100**	**3,6**	**3.935,2**	**830,7**	**606,5**	**6,5**	—	**77,4**
Восточный р. (Est).																															
Вятская—Viatka	1	101,1	—	23	—	5	—	28	—	2	2.425	1	16	—	—	—	—	—	—	—	—	—	350	—	—	43,2	5,6	5,2	—	—	—
Казанская—Kazan	2	318,9	—	53	—	11	—	64	—	4	1.323	6	40	—	—	—	—	—	—	—	—	23,9	812	—	—	85,4	24,8	8,8	—	—	0,1
Оренбургская—Orenbourg	1	43,7	—	8	—	1	—	9	—	2	225	2	15	—	—	—	—	—	—	57,6	—	—	—	—	—	15,5	7,5	2,3	0,8	—	0,3
Пермская—Perm	2	236,4	—	54	—	—	—	54	—	4	1.315	3	42	—	—	—	—	—	—	15,0	—	—	239	—	—	117,0	6,5	11,1	—	—	0,4
Уфимская—Oufa	1	41,7	—	23	—	3	—	26	—	2	784	1	13	—	—	—	—	—	—	—	—	—	394	—	—	19,0	7,9	5,7	1,2	—	—
Итого—Total	7	741,8	—	161	—	20	—	181	—	14	6,072	13	126	—	—	—	—	—	—	72,6	—	23,9	1.795	—	—	280,1	52,2	33,1	2,0	—	0,8
Прибалтійскій р. (Prov. Baltiques).																															
Курляндская—Courlande	1	310,8	—	77	—	7	—	84	—	3	4.300	1	120	—	—	1	140	—	—	—	—	—	1.431	—	0,2	132,3	27,9	18,6	—	—	20,0
Лифляндская—Livonie	3	1.023,2	107,2	241	—	72	—	313	—	13	11.696	4	625	—	—	—	—	—	—	669,9	—	—	730	—	—	628,9	128,3	116,9	—	—	15,0
Итого—Total	4	1.334,0	107,2	318	—	79	—	397	—	16	15.996	5	745	—	—	1	140	—	—	669,9	—	—	2.161	—	0,2	761,2	156,2	135,4	—	—	35,0
Центр.-промышл. р. (Centre industriel).																															
Московская—Moscou	2	1.592,7	—	436	—	8	—	444	—	7	8.146	20	252	1	100	—	—	—	—	493,6	—	136,4	—	—	—	658,5	186,1	133,0	—	—	—
Нижегородская—Nijni-Novgorod	1	27,6	—	19	—	4	—	23	—	1	226	1	4	—	—	—	—	—	—	—	—	—	50	—	—	6,8	1,0	1,1	—	—	—
Итого—Total	3	1.620,3	—	455	—	12	—	467	—	8	8,372	21	256	1	100	—	—	—	—	493,6	—	136,4	50	—	—	665,2	187,1	134,2	—	—	—

Разряды заведеній по родамъ производствъ и мѣстонахожденію. (Classification des fabriques par régions et d'après le genre de production).	Число заведеній.	Сумма производства въ тысячахъ рублей.	Выручка по заказамъ въ тысячахъ рублей.	Число рабочихъ. Работавшихъ при заведеніи. Мужчинъ. Взросл.	Мужчинъ. Малол.	Женщинъ. Взросл.	Женщинъ. Малол.	ВСЕГО (обоего пола).	Работавшихъ внѣ заведенія (на сторонѣ).	Паровые котлы. Число котловъ.	Поверхность нагрѣва (кв. футъ).	Число и сила двигателей. Паровыхъ: неподвижныхъ машинъ, локомобилей и турбинъ паровыхъ. Число ихъ.	Число силъ.	Двигателей внутрен. сгоранія: нефтяныхъ, керосинов., бензин. и газовыхъ. Число ихъ.	Число силъ.	Водяныхъ: турбинъ и колесъ. Число ихъ.	Число силъ.	Электромоторовъ (отъ чужихъ генерат.), кон. привод. и вѣтр. двигат. Число силъ.	Число ихъ.	Родъ и количество потребленнаго топлива. Тысячъ пудовъ. Твердаго минеральн. топлива: камен. угля, кокса, и антрацита.	Древеснаго угля.	Жидкаго минеральн. топл: мазута нефти, керос. и бензина.	Кубич. саженъ. Дрова.	Торфъ.	Разнаго: брикетъ, сучьевъ, пней, соломы, газа, отбросовъ производ. (на сумму тыс. руб.).	Главные расходы (въ тысячахъ руб.). Сырые матеріалы.	Топливо всякое.	Плата рабочимъ. Работавшимъ при заведеніи. Деньгами.	Натурою (харчи, квартира, доброкачеств. выдачи).	Работавшимъ на сторонѣ.	За наемъ помѣщеній и движущей силы.
	1	2	3	4	5	6	7	8	9	10	11	12	13	14	15	16	17	18	19	20	21	22	23	24	25	26	27	28	29	30	31
Центр.-черноз. р. (Centre agricole).																															
Воронежская—Voronège	1	136,8	—	30	—	5	—	35	—	2	746	1	10	—	—	—	—	—	—	45,5	—	—	—	—	—	57,5	9,1	10,5	—	—	15,0
Курская—Koursk	1	158,9	—	29	—	5	—	34	—	3	1.549	2	30	—	—	—	—	—	—	55,0	—	—	30	—	—	84,3	12,5	8,1	—	—	—
Пензенская—Penza	1	8,1	—	18	—	6	—	24		1	375	1	10	—	—	—	—	—	—	—	—	—	24	—	—	1,3	0,6	0,5	—	—	—
Рязанская—Riazan	2	6,6	—	5	—	—	—	5	—	—	—	—	—	—	—	—	—	—	—	—	—	—	18	—	—	4,0	0,3	1,3	—	—	—
Саратовская—Saratof	2	146,8	—	29	—	—	—	29	—	2	382	2	18	—	—	—	—	—	—	—	—	15,2	—	—	—	83,3	6,6	4,6	—	—	—
Тамбовская—Tambof	1	40,6	—	18	—	6	—	24	—	1	250	1	8	—	—	—	—	—	—	—	—	12,6	98	—	—	19,8	8,7	6,0	—	—	—
Итого—Total	8	498,0	—	129	—	22	—	151	—	9	3.302	7	76	—	—	—	—	—	—	100,5	—	27,8	170	—	—	250,1	37,7	30,9	—	—	15,0
Сѣверо-западный р. (Nord Ouest).																															
Виленская—Vilna	8	677,9	—	132	2	46	—	180	—	10	5.015	9	243	—	—	—	—	—	—	—	—	—	1.686	—	—	327,6	25,5	20,2	—	—	7,2
Гродненская—Grodno	3	288,3	—	74	—	19	—	93	—	4	3.580	4	140	—	—	—	—	—	—	—	—	—	1.206	—	3,4	166,6	25,7	12,0	2,8	—	—
Ковенская—Kovno	1	177,9	30,5	80	—	8	—	88	—	3	5.005	2	180	—	—	—	—	—	—	—	—	—	1.500	—	—	107,2	22,3	28,5	—	—	—
Минская—Minsk	5	784,0	—	132	—	36	—	168	—	6	9.411	5	252	2	50	—	—	—	—	5,0	—	—	3.416	100	—	383,9	73,4	31,3	—	—	3,8
Могилевская—Moguilef	1	115,2	—	43	—	16	—	59	—	2	1.247	1	15	—	—	—	—	—	—	—	—	—	1.010	—	—	54,3	9,4	10,3	—	—	—
Итого—Total	18	2.044,1	30,5	461	2	125	—	588	—	25	24.258	21	830	2	50	—	—	—	—	5,0	—	—	8.818	100	3,4	1.039,5	156,2	102,3	2,8	—	11,0
Юго-Западный р. (Sud Ouest.).																															
Волынская—Volynie	1	2,5	—	14	—	3	—	17	—	1	409	1	20	—	—	—	—	—	—	—	—	—	20	—	—	1,3	0,5	0,2	—	—	0,6
Кіевская—Kief	4	752,4	—	213	—	33	—	246	—	9	9.184	21	288	1	10	—	—	э. 1	2	—	—	—	3.669	—	—	314,5	101,1	63,8	—	—	7,0
Итого—Total	5	754,9	—	227	—	36	—	263	—	10	9.593	22	308	1	10	—	—	э. 1	2	—	—	—	3.689	—	—	315,8	101,6	64,1	—	—	7,6
Южный р. (Sud).																															
Астраханская—Astrakhan	2	22,7	—	9	—	—	—	9	—	—	—	—	—	—	—	—	—	—	—	—	—	—	17	—	—	12,5	0,5	1,5	—	—	0,5
Херсонская—Kherson	1	139,2	—	37	—	12	—	49	—	3	2.259	2	100	—	—	—	—	—	—	153,7	—	—	—	—	—	77,0	29,1	16,4	—	—	—
Итого—Total	3	161,9	—	46	—	12	—	58	—	3	2.259	2	100	—	—	—	—	—	—	153,7	—	—	17	—	—	89,5	29,6	17,8	—	—	0,5
Привислинскій р. (Pologne).																															
Варшавская—Varsovie	1	327,2	—	29	—	14	—	43	—	2	1.628	2	75	—	—	—	—	—	—	142,8	—	—	—	—	—	164,6	28,0	29,2	—	—	—
Петроковская—Pétrokof	2	451,7	—	92	—	16	—	108	—	7	5.608	4	450	—	—	—	—	—	—	315,0	—	—	—	—	—	224,9	56,8	28,1	—	—	—
Итого—Total	3	779,0	—	121	—	30	—	151	—	9	7.236	6	525	—	—	—	—	—	—	457,8	—	—	—	—	—	389,4	84,8	57,3	—	—	—
Закавказскій р. (Transcaucase).																															
Тифлисская—Tiflis	1	7,8	—	2	—	—	—	2	—	—	—	—	—	—	—	—	—	—	—	—	—	0,2	3	—	—	2,0	0,2	0,7	—	—	0,4
Туркестанск. р. (Turkestan).																															
Самаркандская—Samarkand	1	0,2	—	2	—	—	—	2	—	—	—	—	—	—	—	—	—	—	—	—	—	—	—	—	—	0,05	—	0,2	—	—	—
Западно-Сибирскій р. (Sibérie occidentale).																															
Акмолинская—Akmolinsk	1	48,7	—	18	2	—	—	20	—	1	657	1	25	—	—	—	—	—	—	26,0	—	—	30	—	—	18,8	6,6	5,0	1,8	—	—
Тобольская—Tobolsk	1	14,8	—	8	2	—	—	10	—	1	744	1	15	—	—	—	—	—	—	—	—	—	188	—	—	7,5	3,8	1,0	—	—	0,7
Томская—Tomsk	2	126,6	—	25	5	—	—	30	—	2	770	2	20	—	—	—	—	—	—	—	—	—	364	—	—	58,6	9,6	12,3	—	—	0,6
Итого—Total	4	190,0	—	51	9	—	—	60	—	4	2.171	4	60	—	—	—	—	—	—	26,0	—	—	582	—	—	85,0	19,9	18,3	1,8	—	1,3
Восточно-Сибирскій р. (Sibérie oriental).																															
Амурская обл.—Ter. de l'Amour	3	78,2	—	22	—	3	—	25	—	—	—	—	—	—	—	—	—	э. 1	2	—	—	—	25	—	—	28,6	0,8	9,9	—	—	6,0
Енисейская—Iennisseisk	2	6,5	—	4	—	—	—	4	—	—	—	—	—	—	—	—	—	—	—	—	—	—	—	—	—	3,6	—	0,5	—	—	—
Иркутская—Irkoutsk	1	32,5	—	8	—	—	—	8	—	1	420	1	5	—	—	—	—	—	—	25,0	—	—	150	—	—	25,0	4,4	1,8	—	—	—
Итого—Total	6	117,2	—	34	—	3	—	37	—	1	420	1	5	—	—	—	—	э. 1	2	25,0	—	—	175	—	—	57,2	5,2	12,2	—	—	6,0
Спиртоочистительное (Rectification d'alcool).	**75**	**1.954,0**	**2.425,4**	**873**	—	**3**	—	**876**	**58**	**113**	**111.694**	**85**	**757**	**4**	**162**	—	—	—	—	**2.297,7**	**10,0**	**81,9**	**25.239**	**2.416**	**1,2**	**1.529,6**	**866,4**	**193,2**	**13,9**	**7,2**	**44,6**
Сѣверный р. (Nord).																															
Архангельская—Arkhangel	1	—	16,9	4	—	—	—	4	—	2	968	2	7	—	—	—	—	—	—	—	—	—	200	—	—	—	3,0	0,9	—	—	—
Новгородская—Novgorod	4	—	42,6	23	—	—	—	23	—	4	3.464	4	30	—	—	—	—	—	—	—	—	—	789	—	—	—	8,2	2,9	0,4	—	0,2
Псковская—Pskof	1	—	16,7	5	—	—	—	5	—	1	1.000	1	25	—	—	—	—	—	—	—	—	—	360	—	—	—	3,6	1,2	—	—	—
Итого—Total	6	—	76,3	32	—	—	—	32	—	7	5.432	1	62	—	—	—	—	—	—	—	—	—	1.349	—	—	—	14,8	5,0	0,4	—	0,2

Разряды заведеній по родамъ производствъ и мѣстонахожденію. (Classification des fabriques par régions et d'après le genre de production).	Число заведеній.	Сумма производства въ тысячахъ рублей.	Выручка по заказамъ въ тысячахъ рублей.	Число рабочихъ. Работавшихъ при заведеніи. Мужчинъ. Взросл.	Мужчинъ. Малол.	Женщинъ. Взросл.	Женщинъ. Малол.	ВСЕГО (обоего пола).	Работавшихъ внѣ заведенія (на сторонѣ).	Паровые котлы. Число котловъ.	Поверхность нагрѣва (кв. фут.).	Число и сила двигателей. Паровыхъ: неподвижныхъ машинъ, локомобилей и турбинъ паровыхъ. Число ихъ.	Число силъ.	Двигателей внутрен. сгоранія: нефтяныхъ, керосинов., бензин и газовыхъ. Число ихъ.	Число силъ.	Водяныхъ: турбинъ и колесъ. Число ихъ.	Число силъ.	Электромоторовъ (отъ чужихъ генерат.), кон. привод. и вѣтр. двигател. Число ихъ.	Число силъ.	Родъ и количество потребленнаго топлива. Тысячъ пудовъ. Твердаго минеральн. топлива: камен. угля, кокса и антрацита.	Древесного угля.	Жидкаго минеральн. топл.: мазута, нефти, керос. и бензина.	Кубич. саж. Дрова.	Торфъ.	Разнаго: брикетъ, сучьевъ, пней, соломы, газа, отбросовъ производ. (на сумму тыс. руб.).	Главные расходы (въ тысячахъ рублей). Сырые матеріалы.	Топливо всякое.	Плата рабочимъ. Работавшимъ при заведеніи. Деньгами.	Натурою (харчи, квартира, доплат. выдачи).	Работавшимъ на сторонѣ.	За наемъ помѣщеній и движущей силы.
	1	2	3	4	5	6	7	8	9	10	11	12	13	14	15	16	17	18	19	20	21	22	23	24	25	26	27	28	29	30	31
Восточный р. (Est).																															
Казанская—Kazan	1	—	66,9	29	—	—	—	29	—	2	1.014	1	14	—	—	—	—	—	—	—	—	—	867	—	0,4	—	16,7	7,3	0,5	—	—
Пермская—Perm	2	160,2	41,6	24	—	—	—	24	57	3	3.063	1	30	—	—	—	—	—	—	—	—	—	676	—	—	105,5	9,6	3,4	—	7,1	—
Итого—Total	3	160,2	108,5	53	—	—	—	53	57	5	4.077	2	44	—	—	—	—	—	—	—	—	—	1.543	—	0,4	105,5	26,3	10,6	0,5	7,1	—
Прибалтійскій р. (Prov. Baltiques).																															
Лифляндская—Livonie	1	—	95,8	17	—	—	—	17	—	2	2.401	1	6	—	—	—	—	—	—	—	—	—	1.457	—	—	—	23,0	4,0	—	—	—
С.-Петербургская—St. Pétersbourg	1	—	22,1	5	—	—	—	5	—	1	725	1	18	—	—	—	—	—	—	—	—	—	305	—	0,1	—	4,4	1,6	0,2	—	—
Эстляндская—Esthonie	1	346,5	53,7	44	—	—	—	44	—	2	4.408	1	15	—	—	—	—	—	—	134,8	—	—	—	—	—	273,3	27,0	16,7	—	—	35,6
Итого—Total	3	346,5	171,7	66	—	—	—	66	—	5	7.534	3	39	—	—	—	—	—	—	134,8	—	—	1.762	—	0,1	273,3	54,3	22,4	0,2	—	35,6
Центр.-промышл. р. (Centre industriel).																															
Нижегородская—Nijni-Novgorod	1	—	42,1	16	—	—	—	16	—	2	1.484	3	22	—	—	—	—	—	—	—	—	35,9	—	—	—	—	15,4	5,3	—	—	—
Смоленская—Smolensk	2	—	61,1	16	—	1	—	17	—	3	3.972	8	40	—	—	—	—	—	—	—	—	—	1.300	—	—	—	18,2	3,7	0,2	—	—
Ярославская—Jaroslav	1	—	56,6	8	—	—	—	8	—	2	2.358	2	10	—	—	—	—	—	—	—	—	—	481	—	—	—	9,8	1,2	0,4	—	0,1
Итого—Total	4	—	159,9	40	—	1	—	41	—	7	7.814	13	72	—	—	—	—	—	—	—	—	35,9	1.781	—	—	—	43,4	10,2	0,6	—	0,1
Центр.-черноз. р. (Centre agricole).																															
Воронежская—Voronège	2	—	61,1	21	—	—	—	21	—	2	1.741	—	—	—	—	—	—	—	—	91,0	—	—	191	—	—	—	22,6	4,7	—	—	—
Курская—Koursk	2	205,3	40,1	31	—	—	—	31	—	4	7.041	8	68	—	—	—	—	—	—	92,7	—	—	7	9	—	152,8	18,6	5,7	—	—	—
Орловская—Orel	1	—	44,6	14	—	—	—	14	—	2	1.200	1	8	—	—	—	—	—	—	53,5	—	—	61	—	—	—	12,4	2,0	0,3	—	—
Пензенская—Penza	1	—	64,7	50	—	—	—	50	—	4	2.256	1	54	—	—	—	—	—	—	—	—	38,9	153	322	—	—	23,9	7,5	0,6	—	—
Полтавская—Poltava	5	—	155,8	38	—	—	—	38	—	8	7.972	2	38	—	—	—	—	—	—	238,5	—	—	163	675	—	—	55,7	8,5	1,5	—	—
Тульская—Toula	1	—	55,1	11	—	—	—	11	—	2	5.228	—	—	—	—	—	—	—	—	100,0	—	—	—	—	—	—	22,0	1,4	0,6	—	—
Черниговская—Tchernigof	2	—	94,1	25	—	—	—	25	—	4	4.647	1	12	—	—	—	—	—	—	147,5	—	—	226	—	—	—	29,5	5,2	—	—	—
Итого—Total	14	205,3	515,5	190	—	—	—	190	—	26	30.085	13	180	—	—	—	—	—	—	723,1	—	38,9	801	1.006	—	152,8	184,6	34,9	3,0	—	—
Сѣверо-западный р. (Nord-Ouest).																															
Виленская—Vilna	3	—	205,7	38	—	—	—	38	—	6	8.338	3	38	—	—	—	—	—	—	—	—	—	3.590	—	—	—	76,1	8,3	1,7	—	—
Витебская—Vitebsk	2	—	63,8	19	—	—	—	19	—	5	2.145	1	12	—	—	—	—	—	—	—	10,0	—	1.050	200	—	—	21,3	3,1	—	—	0,5
Гродненская—Grodno	2	—	85,2	19	—	—	—	19	—	2	3.240	2	17	—	—	—	—	—	—	—	—	—	1.130	—	—	—	19,9	4,5	0,7	—	—
Минская—Minsk	8	—	145,4	50	—	—	—	50	—	8	6.770	1	12	—	—	—	—	—	—	—	—	—	5.352	600	—	—	65,9	6,4	1,4	—	—
Могилевская—Moguilef	4	—	113,9	36	—	—	—	36	—	5	4.631	7	68	—	—	—	—	—	—	—	—	—	3.648	—	—	—	39,5	8,5	0,3	—	—
Итого—Total	19	—	613,9	162	—	—	—	162	—	26	25.124	14	147	—	—	—	—	—	—	—	10,0	—	14.770	800	—	—	222,6	30,8	4,1	—	0,5
Юго-Западный р. (Sud-Ouest).																															
Волынская—Volhynie	5	—	132,9	55	—	—	—	55	—	7	6.090	5	19	—	—	—	—	—	—	36,0	—	—	1.444	610	—	—	48,2	6,4	0,9	—	—
Киевская—Kief	4	—	96,7	36	—	1	—	37	—	4	3.662	8	66	—	—	—	—	—	—	49,8	—	—	988	—	0,7	—	36,8	6,6	1,2	—	—
Итого—Total	9	—	229,6	91	—	1	—	92	—	11	9.752	13	85	—	—	—	—	—	—	85,8	—	—	2.432	610	0,7	—	85,0	13,0	2,1	—	—
Южный р. (Sud).																															
Бессарабская—Bessarabie	1	—	32,0	8	—	—	—	8	—	1	856	1	10	—	—	—	—	—	—	40,1	—	—	—	—	—	—	8,8	2,1	—	—	—
Донская обл.—Territ. du Don	1	—	52,0	14	—	—	—	14	—	2	1.932	1	4	—	—	—	—	—	—	73,0	—	—	—	—	—	—	6,0	4,2	—	—	3,2
Екатеринославская—Ekaterinoslav	2	—	62,8	16	—	1	—	17	—	3	2.234	2	38	—	—	—	—	—	—	122,2	—	—	—	—	—	—	13,8	4,0	—	—	—
Таврическая—Tauride	1	—	41,8	14	—	—	—	14	—	3	1.500	1	5	—	—	—	—	—	—	100,0	—	—	—	—	—	—	17,0	4,1	0,6	—	—
Херсонская—Kherson	1	—	32,4	12	—	—	—	12	—	2	2.110	6	10	1	8	—	—	—	—	81,5	—	0,3	—	—	—	—	16,5	3,9	0,8	—	—
Итого—Total	6	—	220,5	64	—	1	—	65	—	11	8.632	11	67	1	8	—	—	—	—	416,8	—	0,3	—	—	—	—	61,6	18,3	1,4	—	3,2
Привислинскій р. (Pologne).																															
Варшавская—Varsovie	1	231,7	103,6	19	—	—	—	19	—	5	4.865	1	18	—	—	—	—	—	—	301,5	—	—	—	—	—	193,9	50,0	6,7	—	—	—
Калишская—Kalich	3	300,8	60,5	42	—	—	—	42	1	3	2.347	3	8	3	154	—	—	—	—	135,7	—	—	1	—	—	249,5	34,0	7,9	0,3	0,1	—
Кѣлецкая—Kieltzy	2	—	79,7	16	—	—	—	16	—	2	1.617	2	15	—	—	—	—	—	—	130,2	—	—	—	—	—	—	17,7	4,0	0,3	—	—
Люблинская—Lublin	1	265,7	55,0	16	—	—	—	16	—	2	2.152	2	10	—	—	—	—	—	—	368,8	—	—	—	—	—	259,9	53,8	7,8	—	—	—
Радомская—Radom	1	—	1,4	3	—	—	—	3	—	1	479	—	—	—	—	—	—	—	—	1,0	—	—	—	—	—	—	0,2	0,1	—	—	—
Сувалкская—Souvalki	1	—	29,6	9	—	—	—	9	—	1	1.614	1	10	—	—	—	—	—	—	—	—	—	730	—	—	—	14,2	1,5	—	—	—
Итого—Total	9	798,2	329,7	105	—	—	—	105	1	14	13.074	9	61	3	154	—	—	—	—	937,2	—	—	731	—	—	703,3	169,9	28,0	0,5	0,1	—

Разряды заведеній по родамъ производствъ и мѣстонахожденію. (Classification des fabriques par régions et d'après le genre de production).	Число заведеній.	Сумма производства въ тысячахъ рублей.	Выручка по заказамъ въ тысячахъ рублей.	Число рабочихъ. Работавшихъ при заведеніи. Мужчинъ. Взросл.	Мужчинъ. Малол.	Женщинъ. Взросл.	Женщинъ. Малол.	ВСЕГО (обоего пола).	Работавшихъ внѣ заведенія (на сторонѣ).	Паровые котлы. Число котловъ.	Поверхность нагрѣва (кв. фут.).	Число и сила двигателей. Паровыхъ: неподвижныхъ машинъ, локомобилей и турбинъ паровыхъ. Число ихъ.	Число силъ.	Двигателей внутрен. сгоранія: нефтяныхъ, керосинов., бензин. и газовыхъ. Число ихъ.	Число силъ.	Водяныхъ: турбинъ и колесъ. Число ихъ.	Число силъ.	Электромоторовъ (отъ чужихъ генерат.), кон. привод. и вѣтр. двигател. Число ихъ.	Число силъ.	Родъ и количество потребленнаго топлива. Тысячъ пудовъ. Твердаго минеральн. топлива: камен. угля, кокса и антрацита.	Древеснаго угля.	Жидкаго минеральн. топл.: мазута, нефти, керос. и бензина.	Кубич. саж. Дрова.	Торфъ.	Разнаго: брикетъ, сучьевъ, пней, соломы, газа отбросовъ производ. (на сумму тыс. руб.).	Главные расходы (въ тысячахъ рублей). Сырые матеріалы.	Топливо всякое.	Плата рабочимъ. Работавшимъ при заведеніи. Деньгами.	Натурою (харчи, квартира, дополнит. выдачи).	Работавшимъ на сторонѣ.	За наемъ помѣщеній и движущей силы.
	1	2	3	4	5	6	7	8	9	10	11	12	13	14	15	16	17	18	19	20	21	22	23	24	25	26	27	28	29	30	31
Закавказскій р. (Transcaucase).																															
Тифлисская—Tiflis	1	259,3	—	42	—	—	—	42	—	1	170	—	—	—	—	—	—	—	—	—	—	6,7	—	—	—	132,0	2,4	15,9	1,1	—	5,0
Туркестанскій р. (Turkestan).																															
Самаркандская обл.—Ter. Samarkand	1	184,6	—	28	—	—	—	28	—	—	—	—	—	—	—	—	—	—	—	—	—	—	70	—	—	162,7	1,5	4,2	—	—	—
Производство водокъ и ликеровъ. (Fabrication d'eaux-de-vie, rhum, liqueurs)	**64**	**12.997,9**	**379,9**	**1.407**	**12**	**1.233**	**13**	**2.665**	**6**	**38**	**20.732**	**33**	**517**	**1**	**4**	**—**	**—**	**э. 3**	**6**	**729,3**	**—**	**118,9**	**724**	**10**	**1,0**	**9.045,5**	**198,4**	**613,7**	**5,0**	**0,2**	**121,0**
Сѣверный р. (Nord).																															
Псковская—Pskof	1	102,7	—	22	—	9	—	31	—	—	—	—	—	—	—	—	—	—	—	—	—	—	—	—	—	75,8	—	4,1	—	—	—
Восточный р. (Est).																															
Казанская—Kazan	1	36,9	—	6	—	6	—	12	—	—	—	—	—	—	—	—	—	—	—	—	—	—	—	—	—	25,9	—	2,1	1,2	—	1,2
Прибалтійскій р. (Provinces Baltiques).																															
Курляндская—Courlande	1	44,5	24,7	16	—	2	—	18	—	1	1.184	—	—	—	—	—	—	э. 1	4	62,5	—	—	15	—	—	23,7	10,5	5,6	—	—	2,2
Лифляндская—Livonie	13	700,6	—	68	1	52	3	124	—	2	431	1	30	—	—	—	—	—	—	17,0	—	—	135	10	—	395,3	5,2	28,4	1,0	—	10,6
С.-Петербургская—S.-Petersbourg	7	3.901,6	290,0	428	—	385	—	813	—	11	11.381	13	195	—	—	—	—	э. 2	2	450,0	—	—	225	—	—	2.382,8	88,6	171,4	1,5	—	37,0
Итого—Total	21	4.646,7	314,7	512	1	439	3	955	—	14	12.996	14	225	—	—	—	—	э. 3	6	529,5	—	—	375	10	—	2.801,8	104,3	205,5	2,5	—	49,7
Центр.-промышл. р. (Centre industriel).																															
Московская—Moscou	6	5.581,6	—	553	—	434	—	987	—	9	4.098	10	231	—	—	—	—	—	—	0,3	—	88,6	302	—	—	4.654,3	48,4	237,5	0,8	—	40,8
Смоленская—Smolensk	1	25,0	—	2	—	5	—	7	—	—	—	—	—	—	—	—	—	—	—	—	—	—	3	—	—	20,0	0,1	0,5	—	—	—
Итого—Total	7	5.606,6	—	555	—	439	—	994	—	9	4.098	10	231	—	—	—	—	—	—	0,3	—	88,6	305	—	—	4.674,3	48,5	238,0	0,8	—	40,8
Центр.-чернозем. р. (Centre agricole).																															
Курская—Koursk	1	63,8	—	1	—	9	—	10	—	—	—	—	—	—	—	—	—	—	—	5,0	—	—	—	—	—	40,2	1,0	0,8	—	—	—
Саратовская—Saratof	1	19,0	—	2	—	3	—	5	—	—	—	—	—	—	—	—	—	—	—	—	—	—	—	—	—	10,0	—	1,0	0,1	—	—
Тамбовская—Tamboy	1	211,7	—	5	2	43	—	50	—	—	—	—	—	—	—	—	—	—	—	—	—	—	—	—	—	77,3	—	4,0	—	—	3,5
Тульская—Toula	1	4,2	—	5	—	3	—	8	—	1	59	—	—	—	—	—	—	—	—	—	—	—	12	—	—	2,1	0,2	0,3	—	—	—
Харьковская—Kharkof	1	18,3	—	2	—	—	—	2	—	—	—	—	—	—	—	—	—	—	—	—	—	—	—	—	—	10,0	—	0,3	—	—	—
Итого—Total	5	316,9	—	15	2	58	—	75	—	1	59	—	—	—	—	—	—	—	—	5,0	—	—	12	—	—	139,5	1,2	6,4	0,8	—	3,5
Сѣверо-Западный р. (Nord-Ouest).																															
Витебская—Vitebsk	1	16,7	—	5	—	5	—	10	—	—	—	—	—	—	—	—	—	—	—	—	—	—	6	—	—	14,0	0,2	1,2	—	—	0,3
Юго-Западный р. (Sud-Ouest).																															
Кіевская—Kief	1	19,0	—	—	—	5	—	5	—	—	—	—	—	—	—	—	—	—	—	—	—	—	4	—	—	9,8	0,1	0,7	—	—	2,0
Южный р. (Sud).																															
Астраханская—Astrakhan	1	8,0	—	1	—	2	—	3	—	—	—	—	—	—	—	—	—	—	—	—	—	—	—	—	—	4,4	—	0,5	—	—	0,3
Херсонская—Kherson	1	96,4	—	3	—	16	—	19	—	1	79	—	—	—	—	—	—	—	—	3,5	—	—	—	—	—	48,5	0,9	7,2	—	—	—
Итого—Total	2	104,4	—	4	—	18	—	22	—	1	79	—	—	—	—	—	—	—	—	3,5	—	—	—	—	—	52,8	0,9	7,7	—	—	0,3
Привислинскій р. (Pologne).																															
Варшавская—Varsovie	8	1.103,1	—	82	—	142	—	242	—	6	1.309	2	10	—	—	—	—	—	—	32,2	—	—	3	—	0,5	704,0	7,4	68,0	0,2	—	12,9
Калишская—Kalich	1	40,1	20,8	15	—	—	—	15	—	1	735	1	9	—	—	—	—	—	—	48,0	—	—	—	—	—	30,3	9,1	4,2	—	—	—
Ломжинская—Lomja	1	6,0	—	2	—	16	—	18	—	—	—	—	—	—	—	—	—	—	—	—	—	—	—	—	—	3,3	—	0,5	—	—	1,5
Люблинская—Lublin	1	36,0	—	6	—	10	—	16	—	1	375	—	—	—	—	—	—	—	—	0,9	—	—	3	—	—	18,7	0,3	3,4	—	—	—
Петроковская—Pétrokof	5	355,7	44,5	33	5	61	8	107	6	2	160	1	16	1	4	—	—	—	—	109,9	—	—	3	—	—	227,6	18,8	18,7	0,3	0,2	3,0
Сѣдлецкая—Siedletz	1	2,8	—	7	4	—	2	13	—	1	295	1	18	—	—	—	—	—	—	—	—	—	6	—	—	0,5	0,2	0,2	—	—	—
Итого—Total	17	1.543,7	65,3	145	229	229	10	393	6	11	2.874	5	43	1	4	—	—	—	—	191,0	—	—	15	—	0,5	984,3	35,8	94,9	0,5	0,2	17,4
Закавказскій р. (Transcaucase).																															
Бакинская—Bakou	1	237,2	—	64	—	6	—	70	—	2	626	4	18	—	—	—	—	—	—	—	—	30,3	—	—		83,8	6,7	21,8	—	—	0,5
Тифлисская—Tiflis	3	76,8	—	31	—	4	—	35	—	—	—	—	—	—	—	—	—	—	—	—	—	—	7	—	—	46,5	0,3	10,9	—	—	5,3
Итого—Total	4	314,0	—	95	—	10	—	105	—	2	626	4	18	—	—	—	—	—	—	—	—	30,3	7	—	—	130,3	7,0	32,8	—	—	5,8
Туркестанскій р. (Turkestan).																															
Сыръ-Дарьинская обл.—Ter. Syr-Daria	3[1])	234,4	—	42	—	7	—	49	—	—	—	—	—	—	—	—	—	—	—	—	—	—	—	—	0,5	97,1	0,5	15,3	—	—	—
Восточно-Сибирскій р. (Siberie orientale).																															
Иркутская—Irkoutsk	1	55,9	—	6	—	8	—	14	—	—	—	—	—	—	—	—	—	—	—	—	—	—	—	—	—	40,0	—	5,0	—	—	—

[1]) Въ томъ числѣ 2 оптов. склада.

Разряды заведеній по родамъ производствъ и мѣстонахожденію. (Classification des fabriques par régions et d'après le genre de production).	Число заведеній.	Сумма производства въ тысячахъ рублей.	Выручка по заказамъ въ тысячахъ рублей.	Число рабочихъ. Работавшихъ при заведеніи. Мужчинъ. Взросл.	Мужчинъ. Малол.	Женщинъ. Взросл.	Женщинъ. Малол.	ВСЕГО (обоего пола).	Работавшихъ внѣ заведенія (на сторонѣ).	Паровые котлы. Число котловъ.	Поверхность нагрѣва (кв. фут.).	Число и сила двигателей. Паровыхъ: неподвижныхъ машинъ, локомобилей и турбинъ паровыхъ. Число ихъ.	Число силъ.	Двигателей внутрен. сгоранія: нефтяныхъ, керосинов., бензин. и газовыхъ. Число ихъ.	Число силъ.	Водяныхъ: турбинъ и колесъ. Число ихъ.	Число силъ.	Электромоторовъ (отъ чужихъ генерат.), кон. привод. и вѣтр. двигателя. Число ихъ.	Число силъ.	Родъ и количество потребленнаго топлива. Тысячъ пудовъ. Твердаго минеральн. топлива: камен. угля, кокса и антрацита.	Древеснаго угля	Жидкаго минерал. топл.: мазута, нефти, керос. и бензина.	Кубич. саженъ. Дрова.	Торфъ.	Разнаго: брикетъ, сучьевъ, пней, соломы, газа, отбросовъ производ. (на сумму тыс. руб.).	Главные расходы (въ тысячахъ руб.). Сырые матеріалы.	Топливо всякое.	Плата рабочимъ. Работавшимъ при заведеніи. Деньгами.	Натурою (харчи, квартира, дополнит. выдачи).	Работавшимъ на сторонѣ.	За наемъ помѣщеній и движущей силы.
	1	2	3	4	5	6	7	8	9	10	11	12	13	14	15	16	17	18	19	20	21	22	23	24	25	26	27	28	29	30	31
Производство винъ и коньяковъ (Fab. de vin et de cognac)	**68**	**3.880,2**	**43,4**	**921**	**29**	**14**	—	**964**	—	**36**	**9.761**	**11**	**155**	**1**	**20**	—	—	—	—	**74,6**	**0,5**	**102,1**	**576**	—	**0,3**	**2.577,9**	**74,2**	**176,5**	**20,3**	—	**14,2**
Сѣверо-запад. р. (Nord-Ouest).																															
Ковенская—Kovno	1	1,4	—	2	—	—	—	2	—	—	—	—	—	—	—	—	—	—	—	—	—	—	2	—	—	0,8	0,1	0,3	0,1	—	0,2
Южный р. (Sud).																															
Бессарабская—Bessarabie	5	260,3	—	60	—	4	—	64	—	7	3.374	2	49	—	—	—	—	—	—	51,0	—	—	4	—	—	177,0	11,9	5,4	—	—	0,9
Дагестанская обл.—Ter. Daghestan	7	57,3	0,8	73	—	—	—	73	—	4	1.322	1	15	—	—	—	—	—	—	3,7	—	7,4	—	—	—	34,7	3,5	5,1	0,1	—	—
Донская обл.—Territ. du Don	1[1]	90,0	—	40	—	—	—	40	—	—	—	—	—	—	—	—	—	—	—	—	—	—	—	—	—	19,2	—	14,3	—	—	3,5
Таврическая—Tauride	1[2]	127,9	—	87	—	—	—	87	—	4	409	1	4	—	—	—	—	—	—	11,5	—	—	39	—	—	56,0	4,6	28,0	9,8	—	—
Терская обл.—Ter. du Terek	19[3]	423,3	—	114	—	—	—	114	—	1	185	1	10	—	—	—	—	—	—	8,0	—	—	125	—	—	335,2	5,1	10,8	—	—	—
Херсонская—Kherson	2[4]	218,6	—	24	—	1	—	25	—	—	—	—	—	—	—	—	—	—	—	—	—	—	—	—	—	71,7	—	9,4	—	—	0,8
Черноморская—Ter. de Mer Noir	1	116,9	—	31	—	4	—	35	—	1	525	1	8	—	—	—	—	—	—	0,4	—	—	256	—	—	51,7	2,7	9,3	0,5	—	—
Итого—Total	36	1.294,1	0,8	429	—	9	—	438	—	17	5.815	6	86	—	—	—	—	—	—	74,6	—	7,4	424	—	—	745,5	27,8	82,3	10,4	—	5,2
Закавказскій р. (Transcaucase).																															
Бакинская—Bacou	1[5]	125,8	—	15	—	—	—	15	—	1	129	1	12	—	—	—	—	—	—	—	—	3,3	—	—	—	111,9	0,9	3,1	—	—	—
Елисаветпольская—Elisabethpol	4[6]	894,4	—	67	1	—	—	68	—	3	497	—	—	1	20	—	—	—	—	—	—	16,8	—	—	—	627,7	6,3	17,6	3,3	—	—
Карсская—Ter. du Kars	5[7]	—	8,9	12	1	—	—	13	—	—	—	—	—	—	—	—	—	—	—	—	0,5	—	3	—	—	—	0,8	1,6	1,4	—	3,0
Тифлисская—Tiflis	5[8]	415,1	33,8	85	—	—	—	85	—	3	529	—	—	—	—	—	—	—	—	—	—	21,0	70	—	—	244,5	11,5	21,4	1,2	—	4,1
Эриванская—Erivan	3[9]	898,5	—	138	7	5	—	150	—	7	1.713	3	25	—	—	—	—	—	—	—	—	49,9	4	—	—	717,8	23,1	25,5	3,2	—	1,5
Итого—Total	18	2.333,7	42,7	317	9	5	—	331	—	14	2.868	4	37	1	20	—	—	—	—	—	0,5	91,0	77	—	—	1.702,0	42,6	69,2	9,1	—	8,6
Туркестанскій р (Turkestan).																															
Самаркандская обл.—Ter. Samarkand	13[10]	251,1	—	173	20	—	—	193	—	5	1.078	1	32	—	—	—	—	—	—	—	—	3,7	73	—	0,3	129,6	3,9	24,9	0,7	—	0,1
Производство пивоваренное и пиво-медоваренное (Fab. de bière et de l'hydromel)	**918**	**67.334,4**	**5,2**	**20.384**	**141**	**2.416**	**18**	**22.959**	**76**	**429**	**205.991**	**378**	**11.964**	**81**	**737**	**14**	**155**	в. 2 э. 66 к. 242	7 252 464	**8.216,5**	**29,5**	**1.438,4**	**75.406**	**7.667**	**34,5**	**26.223,2**	**3.670,6**	**5.295,7**	**204,6**	**9,3**	**518,4**
Сѣверный р. (Nord).																															
Архангельская—Arkhangel	1	175,1	—	47	1	10	—	58	—	1	754	4	35	—	—	—	—	—	—	10,0	—	—	450	—	—	60,7	7,5	13,4	—	—	—
Вологодская—Vologda	3	189,2	—	71	—	17	—	88	—	3	973	2	16	—	—	—	—	—	—	—	—	—	790	—	—	73,6	9,4	14,2	—	—	—
Новгородская—Novgorod	3	189,4	—	66	—	20	—	86	—	2	329	—	—	—	—	—	—	—	—	—	—	—	725	—	—	75,1	7,2	18,2	0,4	—	0,4
Олонецкая—Olonetz	1	11,8	—	8	—	—	—	8	—	—	—	—	—	—	—	—	—	—	—	—	—	—	30	—	—	6,0	0,2	0,9	0,3	—	—
Псковская—Pskof	13	190,7	—	81	—	8	—	89	—	3	233	3	17	—	—	—	—	к. 2	3	—	—	—	794	—	—	78,1	9,1	10,0	0,4	—	17,3
Итого—Total	21	756,3	—	273	1	55	—	329	—	9	2.289	9	68	—	—	—	—	к. 2	3	10,0	—	—	2.789	—	—	293,4	33,3	56,6	1,0	—	17,6
Восточный р. (Est).																															
Вятская—Viatka	8	861,1	—	383	—	11	—	394	—	9	4.316	6	72	1	7	—	—	э. 4 к. 1	10 2	—	—	—	2.291	—	—	395,3	28,5	39,9	0,1	—	0,5
Казанская—Kazan	4	1.211,9	—	408	—	45	—	453	—	4	2.616	4	292	—	—	—	—	к. 2	3	—	—	5,0	2.036	—	—	522,7	40,4	51,9	—	—	0,1
Оренбургская—Orenbourg	7	712,0	—	164	—	48	—	212	—	3	1.376	3	37	1	16	—	—	к. 1	1	1,0	—	29,7	818	—	0,4	196,5	40,0	43,9	—	—	25,1
Пермская—Perm	8	1.173,9	—	350	—	29	—	379	1	8	3.307	4	81	—	—	—	—	э. 20 к. 1	54 2	—	—	—	2.004	—	—	370,6	25,2	53,1	0,2	0,3	2,8
Самарская—Samara	4	1.893,3	-	552	—	148	—	700	—	8	9.209	5	439	1	8	—	—	—	—	—	—	290,2	661	—	—	627,9	123,5	155,4	—	—	20,1
Уральская—Ter. Oural	1	80,8	—	16	2	4	—	22	—	1	150	1	10	—	—	—	—	—	—	—	—	5,0	—	—	—	42,0	2,0	5,4	—	—	—
Уфимская—Oufa	6	250,7	—	98	2	10	4	114	—	1	207	1	13	—	—	—	—	э. 1 к. 2	3 4	—	—	—	418	—	—	101,9	8,2	15,4	1,6	—	2,5
Итого—Total	38	6.183,6	—	1.971	4	295	4	2.274	1	34	21.181	24	944	3	31	—	—	э. 25 к. 7	67 12	1,0	—	329,9	8.228	—	0,4	2.256,9	267,7	365,0	1,9	0,3	51,1
Прибалтійскій р. (Prov. Baltiques).																															
Курляндская—Courlande	34	933,6	—	241	1	3	—	245	—	8	3.297	6	129	4	20	—	—	э. 3 к. 9	19 22	141,0	0,04	0,3	687	—	—	456,2	40,3	41,7	0,6	—	—
Лифляндская—Livonie	82	5.333,2	0,8	1.342	5	104	—	1.451	9	39	20.297	37	1.383	6	27	4	30	э. 1 к. 24	3 47	987,2	6,4	0,2	5.980	618	7,7	2.059,5	310,6	469,6	24,3	0,7	36,6
С.-Петербургская — St.-Pétersbourg	8	8.581,4	—	2.366	—	235	—	2.601	—	37	24.307	25	1.184	—	—	1	10	—	—	1.465,8	1,2	3,0	3.081	—	—	3.489,6	340,6	626,7	10,8	—	3,8
Эстляндская—Esthonie	6	406,7	—	107	—	3	—	110	—	4	2.347	3	82	—	—	—	—	—	—	50,0	—	—	730	—	5,3	128,3	28,3	20,9	5,6	—	—
Итого—Total	130	15.254,[9]	0,8	4.056	6	345	—	4.407	9	88	50.248	71	2.878	10	47	5	40	э. 4 к. 33	22 69	2.644,0	7,6	3,5	10.478	618	12,9	6.133,6	719,9	1.158,9	41,4	0,7	40,4
Центр.-промышл. р. (Centre industriel).																															
Владимірская—Vladimir	1	17,9	—	10	—	—	—	10	—	—	—	—	—	—	—	—	—	—	—	—	—	—	50	—	—	7,2	1,0	2,6	—	—	—
Калужская—Kalouga	1	63,1	—	45	—	—	—	45	—	1	395	1	25	—	—	—	—	—	—	—	—	—	200	—	—	38,9	3,6	6,8	1,6	—	—
Костромская—Kostroma	4	167,7	—	43	—	5	—	48	3	1	276	1	12	1	12	—	—	—	—	—	—	0,3	463	—	—	61,0	6,4	9,6	0,4	1,5	3,1
Московская—Moscou	4	5.798,1	—	1.543	—	201	—	1.744	—	13	16.642	16	1.533	—	—	—	—	к. 1	1	196,4	—	528,6	285	3.225	—	2.242,5	369,9	511,3	1,7	—	15,3
Нижегородская—Nijni-Novgorod	7	1.234,4	—	287	—	27	—	314	—	6	2.389	7	237	3	42	—	—	—	—	5,9	—	85,3	977	—	—	522,1	57,9	44,4	9,0	—	0,6
Смоленская—Smolensk	6	853,7	—	256	—	1	—	257	—	6	3.257	9	135	—	—	—	—	э. 2	9	—	—	—	3.062	—	—	388,4	51,5	54,9	—		4,7
Тверская—Tver	5	183,4	—	65	—	16	—	81	—	2	256	1	5	2	14	—	—	—	—	0,5	—	0,4	666	—	—	64,7	10,5	13,9	0,3	—	—
Ярославская—Iaroslav	2	394,9	—	119	—	22	—	141	—	4	2.296	6	162	—	—	—	—	—	—	—	—	—	1.546	—	—	145,1	24,8	27,4	1,4	—	—
Итого—Total	30	8.713,2	—	2.368	—	272	—	2.640	3	33	25.511	41	2.109	6	68	—	—	э. 2 к. 1	9 1	202,8	—	614,7	7.249	3.225	—	3.469,9	525,6	670,9	14,4	1,5	23,6

[1]) Винодѣльный заводъ. [2]) Кромѣ того по свѣд. акцизн. вѣдом. имѣется 26 фруктово-виноградно-водочныхъ зав. [3]) Тоже—24 зав. [4]) Винодѣльные зав. [5]) По свѣд. акцизн. вѣдом. кромѣ того имѣется 560 фруктово-виноградныхъ зав. съ числомъ рабочихъ 1909 ч. и производительностью 72.176 ведеръ. [6]) Тоже—820 зав., 3.574 рабоч. и 175.863 ведра. [7]) Оптовые склады. [8]) Кромѣ того въ губерніи имѣется 692 мелкихъ фруктово-виноградныхъ зав. безъ контрольн. снарядовъ, учитывающія спиртъ по нормамъ и дѣйствительнымъ выходамъ, общая производительность которыхъ опредѣляется въ 7.544.643[0]. [9]) Кромѣ того по свѣд. акцизн. вѣдом. имѣется 766 фруктово-виноградныхъ зав. съ числомъ рабочихъ 3,034 ч. и производительностью 227.978 ведеръ. [10]) Въ т. ч. 10 винодѣльныхъ зав., которые приготовили 38.720 вед. винограднаго вина на 120 тысячъ руб.

Разряды заведеній по родамъ производствъ и мѣстонахожденію. (Classification des fabriques par régions et d'après le genre de production).	Число заведеній.	Сумма производства въ тысячахъ рублей.	Выручка по заказамъ въ тысячахъ рублей.	Число рабочихъ. Работавшихъ при заведеніи. Мужчинъ. Взросл.	Мужчинъ. Малол.	Женщинъ. Взросл.	Женщинъ. Малол.	ВСЕГО (обоего пола).	Работавшихъ внѣ заведенія (на сторонѣ).	Паровые котлы. Число котловъ.	Поверхность нагрѣва (кв. фут.).	Число и сила двигателей. Паровыхъ: неподвижныхъ машинъ, локомобилей и турбинъ паровыхъ. Число ихъ.	Число силъ.	Двигателей внутрен. сгоранія: нефтяныхъ, керосинов., бензин. и газовыхъ. Число ихъ.	Число силъ.	Водяныхъ: турбинъ и колесъ. Число ихъ.	Число силъ.	Электромоторовъ (отъ чужихъ генерат.), кон. привод. и вѣтр. двигател. Число ихъ.	Число силъ.	Родъ и количество потребленнаго топлива. Тысячъ пудовъ. Твердаго минеральн. топлива: камен. угля, кокса и антрацита.	Древеснаго угля.	Жидкаго минеральн. топл.: мазута, нефти, керос. и бензина.	Кубич. саженъ. Дрова.	Торфъ.	Разнаго: брикетъ, сучьевъ, пней, соломы, газа, отбросовъ производ. (на сумму тыс. руб.).	Главные расходы (въ тысячахъ руб.). Сырые матеріалы.	Топливо всякое.	Плата рабочимъ. Работавшимъ при заведеніи. Деньгами.	Натурою (харчи, квартира, дополнит. выдачи).	Работавшимъ на сторонѣ.	За наемъ помѣщеній и движущей силы.
	1	2	3	4	5	6	7	8	9	10	11	12	13	14	15	16	17	18	19	20	21	22	23	24	25	26	27	28	29	30	31
Центр.-черноз. р. (Centre agricole).																															
Воронежская—Voronège	3	152,3	—	49	—	16	—	65	—	1	478	1	26	—	—	—	—	—	—	15,0	—	—	241	—	—	64,0	6,6	8,2	—	—	—
Курская—Koursk	9	253,1	—	103	—	10	—	113	—	3	1.844	3	62	—	—	—	—	—	—	75,0	—	—	415	—	—	136,2	24,8	12,7	3,5	—	1,6
Орловская—Orel	3	292,8	—	83	—	20	—	103	—	3	1.623	3	126	—	—	—	—	к. 1	2	60,8	0,2	5,0	206	—	—	113,0	19,9	16,0	1,2	—	1,8
Пензенская—Penza	2	60,6	—	24	—	—	—	24	—	—	—	—	—	—	—	—	—	—	—	—	—	—	400	—	—	30,0	11,2	2,7	—	—	—
Полтавская Poltava	20	414,1	—	153	8	17	—	178	—	3	1.203	2	35	—	—	—	—	э. 2 к. 3	12 6	43,0	—	—	437	—	0,4	150,8	18,3	26,9	1,1	—	3,9
Саратовская—Saratof	14	564,0	—	195	2	43	2	242	—	8	2.966	9	153	3	27	—	—	к. 1	2	5,7	—	40,6	599	—	—	226,7	32,2	38,0	2,7	—	1,3
Симбирская—Simbirsk	2	146,0	—	46	—	3	—	49	—	1	310	1	12	—	—	—	—	—	—	—	—	—	284	—	—	58,6	4,2	7,1	—	—	—
Тамбовская—Tambof	5	146,9	—	58	—	21	—	79	—	3	723	1	12	1	8	—	—	—	—	24,6	—	4,5	84	206	—	57,6	12,7	13,8	—	—	6,0
Тульская—Toula	1	36,4	—	27	—	4	—	31	—	2	735	1	8	—	—	—	—	—	—	7,5	—	—	45	—	—	12,8	3,0	3,1	0,3	—	3,5
Харьковская—Kharkof	22	1.450,6	—	505	1	72	—	578	—	14	5.118	13	369	—	—	—	—	к. 6	8	488,7	—	0,5	383	—	0,5	508,6	82,5	102,4	17,1	—	15,6
Черниговская—Tchernigof	8	118,8	—	52	—	12	—	64	—	—	—	—	—	—	—	—	—	к. 3	3	—	—	—	303	—	—	40,2	7,2	8,0	1,0	—	3,0
Итого—Total	89	3.635,6	—	1.295	11	218	2	1.526	—	38	15.000	34	803	4	35	—	—	э. 2 к. 14	12 21	720,3	0,2	50,4	3.397	206	0,9	1.398,6	222,7	238,6	26,9	—	36,6
Сѣверо-западный р. (Nord-Ouest).																															
Виленская—Vilna	16	1.399,2	—	481	—	—	—	481	—	6	3.439	8	253	2	10	—	—	э. 4	24	6,0	—	0,8	3.992	42	0,2	597,1	92,6	101,0	—	—	4,2
Витебская—Vitebsk	14	481,3	—	183	—	—	—	183	30	5	1.267	5	69	—	—	—	—	к. 3	4	—	—	—	1.258	—	7,0	160,4	30,5	33,0	0,3	0,6	11,8
Гродненская—Grodno	30	875,6	—	259	—	2	—	261	—	3	618	3	60	2	12	—	—	к. 11	16	1,5	—	0,8	2.303	—	—	467,8	51,7	46,1	0,7	—	3,1
Ковенская—Kovno	18	1.060,7	—	339	—	10	—	349	—	8	3.044	6	118	2	8	—	—	к. 5	11	0,7	0,4	0,3	2.794	30	—	430,8	58,4	83,9	0,1	—	5,6
Минская—Minsk	16	266,3	—	90	—	3	—	93	—	1	500	1	35	1	2	—	—	к. 4	4	3,0	—	0,01	637	—	0,1	94,7	12,1	13,8	0,1	—	8,7
Могилевская—Moguilef	5	223,1	0,3	106	7	—	—	113	—	2	519	2	30	1	8	—	—	к. 2	4	—	—	0,7	1.240	—	—	119,5	16,5	26,9	0,2	—	3,5
Итого—Total	99	4.306,1	0,3	1.458	7	15	—	1.480	30	25	9.387	25	565	8	40	—	—	э. 4 к. 25	24 39	11,2	0.4	2,6	12.224	72	7,3	1.870,2	261,9	304,6	1,5	0,6	36,9
Юго-западный р. (Sud-Ouest).																															
Волынская—Volhynie	31	977,8	4,4	359	—	22	—	381	1	12	3.742	10	165	1	12	2	40	к. 13	30	27,4	—	0,3	2.466	720	0,3	350,9	66,1	65,0	1,8	0,4	17,0
Кіевская—Kief	36	1.778,0	—	607	13	88	—	708	—	16	7.335	16	288	2	18	—	—	э. 2 к. 12	2 22	136,4	—	0,4	3.025	—	1,0	743,4	107,6	155,5	2,0	—	29,4
Подольская—Podolie	26	889,7	—	421	7	89	—	517	—	11	4.995	9	262	—	—	—	—	к. 3	9	83,6	—	—	2.371	—	—	437,3	85,7	58,7	2,5	—	12,2
Итого—Total	93	3.645,4	4,4	1.387	20	199	—	1.606	1	39	16.072	35	715	3	30	2	40	э. 2 к. 28	2 61	247,3	—	0,7	7.862	720	1,3	1.531,6	259,4	279,3	6,2	0,4	58,6
Южный р. (Sud)																															
Астраханская—Astrakhan	7 [1]	2.326,8	—	465	12	184	—	661	5	12	4.034	5	137	4	130	—	—	—	—	21,9	—	126,0	78	—	—	1.021.7	55,8	125,5	13,8	0,8	19,1
Бессарабская—Bessarabie	8	422,1	—	111	—	4	—	115	—	3	367	3	20	1	4	—	—	к. 3	4	6,0	—	0,1	641	—	—	158,3	21,1	24,1	—	—	5,0
Дагестанская обл.—Ter. de Daguestan	2	29,0	—	26	—	2	—	28	—	1	212	—	—	—	—	—	—	—	—	—	—	1,2	30	—	—	9,8	1,3	3,6	—	—	—
Донская обл.—Ter. du Don	12	876,4	—	324	—	27	—	351	—	4	1.327	4	70	5	31	—	—	э. 9 к. 5	27 7	213,9	0,04	42,1	113	—	0,1	354,5	52,3	81,9	11,5	—	31,5
Екатеринославская—Ekaterinoslan	15	1.321,7	—	402	6	53	—	461	5	10	4.445	11	219	1	12	—	—	э. 3 к. 3	16 5	443,9	—	0,5	72	—	—	511,1	62,4	108,6	3,0	1,2	14,3
Кубанская—обл.—Ter. du Kouban	21	977,0	—	302	3	69	2	376	—	4	958	4	52	8	61	—	—	к. 5	6	76,0	0,1	32,9	999	120	—	309,5	58,9	89,2	10,1	—	25,6
Ставропольская—Stavropol	6	356,5	—	123	—	29	—	152	—	2	277	—	—	3	25	—	—	к. 1	6	20,2	6,0	13,9	183	—	0,9	128,2	19,4	49,6	3,5	—	0,2
Таврическая—Tauride	9	482,6	—	135	1	18	—	154	—	3	449	3	28	5	30	—	—	э. 1 к. 1	14 1	221,4	—	1,0	11	—	—	179,6	27,1	43,8	3,3	—	1,5
Терская обл.—Ter. du Terek	10	409,1	—	138	—	76	—	214	—	8	1.837	4	58	—	—	—	—	к. 2	6	26,9	0,1	26,7	95	—	—	184,9	17,4	44,3	3,6	—	3,9
Херсонская—Kherson	22	1.996,3	—	600	—	107	—	707	—	17	10.869	16	601	2	8	—	—	э. 1 к. 4	10 7	437,7	—	46,3	211	—	0,3	737,7	120,3	190,3	5,7	—	7,5
Черноморская—Mer Noir	2	103,2	—	33	—	12	—	45	—	—	—	—	—	2	14	—	—	—	—	1,8	—	0,4	119	—	—	31,2	4,5	7,3	0,3	—	—
Итого—Total	114	9.300,7	—	2.659	22	581	2	3.264	10	64	24.775	50	1.185	31	315	—	—	э. 14 к. 24	67 42	1.469,6	6,3	291,2	2.552	120	1,3	3.626,5	440,5	768,3	54,5	2,0	108,6
Привислинскій р. (Pologne).																															
Варшавская—Varsovie	42	4.200,5	—	936	5	65	—	1.006	—	12	8.720	11	964	6	71	—	—	э. 2 к. 20	4 42	1.204,1	0,2	0,6	931	885	—	1.381,8	258,9	356,2	11,4	—	18,4
Калишская—Kalich	14	440,8	—	157	1	9	—	167	—	3	1.262	2	46	1	12	—	—	к. 5	9	149,1	—	0,4	42	257	—	140,9	34,6	35,8	3,3	—	6,3
Кѣлецкая—Kieltzy	10	195,3	—	83	—	5	—	88	—	1	217	1	6	—	—	—	—	—	—	58,4	—	—	108	—	—	118,8	11,9	10,9	0,1	—	0,7
Ломжинская—Lomja	10	370,3	—	164	3	35	2	204	—	—	—	—	—	3	47	—	—	к. 5	7	38,0	10,0	2,6	1.281	158	—	147,6	35,4	36,5	0,5	—	—
Люблинская—Lublin	23	572,7	—	236	1	13	—	250	—	4	929	4	37	—	—	—	—	к. 11	24	69,1	0,3	0,2	1.383	—	—	293,4	51,8	47,5	6,2	—	8,8
Петроковская—Pétrokof	33	1.860,2	—	742	11	24	2	779	4	22	13.181	18	653	3	13	—	—	э. 5 к. 6	33 15	906,0	—	0,2	275	25	0,3	882,5	124,7	248,8	4,5	0,8	14,0
Плоцкая—Plotzk	9	251,9	—	88	—	8	—	96	1	1	191	1	10	—	—	—	—	в. 1 к. 7	5 10	48,4	—	—	356	1.000	—	78,7	21,3	17.8	1,1	0,3	—
Радомская—Radom	14	365,4	—	134	—	5	—	139	—	2	639	2	27	1	10	—	—	э. 5 к. 7	9 12	71,3	4,5	—	1.040	120	—	138,0	27,2	28,0	3,0	—	2,8
Сувалкская—Souvalki	18	584,0	—	159	—	11	—	170	1	4	601	4	36	—	—	—	—	к. 3	3	1,2	—	—	1.259	203	0,1	215,6	30,2	38,8	5,2	0,1	4,7
Сѣдлецкая—Siédletz	19	320,5	—	190	1	4	—	195	—	3	291	2	10	—	—	—	—	к. 17	32	3,0	—	—	1.079	58	—	142,0	25,1	28,1	3,9	—	9,5
Итого—Total	192	9.161,5	—	2.889	22	179	4	3.094	6	52	26.031	45	1.789	14	153	—	—	э. 12 в. 1 к. 81	46 5 154	2.548,5	15,0	4,0	8.754	2.706	0,4	3.479,4	621,0	848,3	39,1	1,2	65,1

[1]) Въ томъ числѣ три склада для храненія, разлива и пастеризаціи пива съ производительностью 670 тыс. вед. на 998 тыс. руб. съ 319 рабочими.

Разряды заведеній по родамъ производствъ и мѣстонахожденію. (Classification des fabriques par régions et d'après le genre de production).	Число заведеній.	Сумма производства въ тысячахъ рублей.	Выручка по заказамъ въ тысячахъ рублей.	Число рабочихъ. Работавшихъ при заведеніи. Мужчинъ. Взросл.	Мужчинъ. Малол.	Женщинъ. Взросл.	Женщинъ. Малол.	ВСЕГО (обоего пола).	Работавшихъ внѣ заведенія (на сторонѣ).	Паровые котлы. Число котловъ.	Поверхность нагрѣва (кв. фут.).	Число и сила двигателей. Паровыхъ: неподвижныхъ машинъ, локомобилей и турбинъ паровыхъ. Число ихъ.	Число силъ.	Двигателей внутрен. сгоранія: нефтяныхъ, керосинов., бензин. и газовыхъ. Число ихъ.	Число силъ.	Водяныхъ: турбинъ и колесъ. Число ихъ.	Число силъ.	Электромоторовъ (отъ чужихъ генерат.), кон. привод. и вѣтр. двигател. Число ихъ.	Число силъ.	Родъ и количество потребленнаго топлива. Тысячъ пудовъ. Твердаго минеральн. топлива: камен. угля, кокса и антрацита.	Древесного угля.	Жидкаго минеральн. топл.: мазута, нефти, керос. и бензина.	Кубич. саженъ. Дрова.	Торфъ.	Разнаго: брикетъ, сучьевъ, пней, соломы, газа, отбросовъ производ. (на сумму тыс. руб.).	Главные расходы (въ тысячахъ рублей). Сырые матеріалы.	Топливо всякое.	Плата рабочимъ. Работавшимъ при заведеніи. Деньгами.	Натурою (харчи, квартира, дополнит. выдачи).	Работавшимъ на сторонѣ.	За наемъ помѣщеній и движущей силы.
	1	2	3	4	5	6	7	8	9	10	11	12	13	14	15	16	17	18	19	20	21	22	23	24	25	26	27	28	29	30	31
Закавказскій р. (Transcaucase).																															
Елисаветпольская—Elisabetpohl	1	20,2	—	15	—	—	—	15	—	1	240	1	12	—	—	1	15	—	—	—	—	4,4	—	—	—	7,6	1,8	3,8	0,9	—	—
Карсская обл.—Ter. du Kars	2	36,0	—	21	—	—	—	21	—	—	—	—	—	—	—	—	—	—	—	—	—	0,7	31	—	—	33,0	1,6	6,3	—	—	—
Тифлисская—Tiflis	7	275,6	—	128	—	—	—	128	—	6	1.449	6	98	1	10	—	—	к. 1	2	9,1	0,04	28,8	161	—	—	105,5	19,2	31,5	6,9	—	1,4
Эриванская—Erivan	3	80,6	—	55	—	—	—	55	—	—	—	—	—	—	—	—	—	к. 1	2	0,2	—	1,5	260	—	—	41,6	9,1	12,3	0,5	—	—
Итого—Total	13	412,4	—	219	—	—	—	219	—	7	1.689	7	110	1	10	1	15	к. 2	4	9,2	0,04	35,4	452	—	—	187,8	31,7	53,8	8,3	—	1,4
Туркестанскій р. (Turkestan).																															
Самаркандская обл.—Terit. Samarkand	1	337,3	—	110	20	4	3	137	—	4	3.258	4	222	—	—	1	6	—	—	8,5	—	60,0	—	—	—	150,0	22,7	40,0	—	—	—
Семирѣченская обл.—Ter. Semiretchensk	4	92,8	—	58	—	4	—	62	2	—	—	—	—	—	—	4	34	—	—	—	—	—	151	—	1,1	36,3	4,8	9,8	—	0,4	0,4
Сыръ-Дарьинская обл.—Territ. Syr-Daria	9	464,1	—	226	—	—	—	226	—	5	1.452	4	80	—	—	1	20	к. 2	8	26,3	—	30,9	211	—	5,2	113,3	30,3	66,4	1,5	—	10,5
Ферганская обл.—Ter. Fergan	4	256,9	—	68	—	12	—	80	—	4	815	3	36	—	—	—	—	—	—	2,0	—	14,7	1	—	3,6	74,5	11,8	22,1	—	—	2,1
Итого—Total	18	1.151,1	—	462	20	20	3	505	2	13	5.525	11	338	—	—	6	60	к. 2	8	36,8	—	105,6	363	—	9,9	374,1	69,6	138,2	1,5	0,4	12,9
Западно-Сибирскій р. (Sibérie Occidentale).																															
Акмолинская обл.—Ter. d'Akmolinsk	5	1.083,7	—	136	9	38	—	183	—	2	1.350	3	190	—	—	—	—	—	—	130,0	—	—	815	—	—	410,7	41,4	43,4	0,3	—	36,8
Семипалатинская обл.—Ter. de Semipalatinsk	8	193,9	—	92	2	—	—	94	10	—	—	—	—	—	—	—	—	к. 1	8	0,4	—	—	707	—	—	73,3	17,9	19,0	—	1,7	1,0
Тобольская—Tobolsk	6	252,1	—	127	—	30	—	157	—	3	534	3	23	—	—	—	—	к. 1	1	17,4	—	—	866	—	—	104,1	15,3	42,2	—	—	5,2
Томская—Tomsk	16	723,4	—	269	11	51	2	333	1	9	2.719	8	109	—	—	—	—	к. 5	9	53.8	—	—	4.041	—	—	169,7	57,2	77,8	3,9	0,2	21,2
Тургайская обл.—Ter. Tourgaï	1	60,2	—	13	—	—	—	13	—	—	—	—	—	—	—	—	—	в. 1 к. 1	2 2	—	—	—	20	—	—	25,0	0,4	1,5	—	—	0,2
Итого—Total	36	2.313,3	—	637	22	119	2	780	11	14	4.603	14	322	—	—	—	—	в. 1 к. 8	2 20	201,5	—	—	6.449	—	—	782,8	132,2	183,9	4,2	1,9	64,4
Восточно-Сибирскій р. (Sibérie-Orientale.).																															
Амурская обл.—Ter. de l'Amour	4	325,2	—	108	—	11	—	119	—	1	782	1	12	—	—	—	—	э. 1 к. 3	3 12	—	—	—	505	—	—	71,6	9,9	39,8	—	—	—
Енисейская—Ienisseisk	8	294,6	—	95	3	19	—	117	—	2	421	3	29	—	—	—	—	—	—	0,8	—	—	640	—	—	82,0	9,9	21,1	—	—	—
Забайкальская обл.—Territ. de Transbaïkal	9	407,0	—	122	2	35	1	160	—	2	426	2	16	—	—	—	—	к. 5	11	2.5	—	—	1.021	—	—	163,0	12,9	53,1	0,8	—	0,6
Иркутская—Irkoutsk	12	706,8	—	162	1	41	—	204	—	4	1.540	2	33	1	8	—	—	к. 7	7	53,0	—	0,4	1.484	—	—	215,1	29,3	64,6	—	—	0,5
Приморская обл.—Ter. Maritime	11	755,9	—	218	—	12	—	230	3	4	511	4	48	—	—	—	—	—	—	58,0	—	0,1	949	—	—	280,8	23,1	48,5	2,8	0,3	0,1
Якутская—Iakoutsk	1	10,8	—	5	—	—	—	5	—	—	—	—	—	—	—	—	—	—	—	—	—	—	10	—	—	6,0	0,1	2,3	—	—	—
Итого—Total	45	2.500,2	—	710	6	118	1	835	3	13	3.680	12	138	1	8	—	—	э. 1 к. 15	3 30	114,3	—	0,5	4.609	—	—	818,5	85,2	229,3	3,6	0,3	1,2
Производство медоваренное (Fab. d'hydromel).	**221**	**321,0**	—	**282**	**2**	**3**	—	**287**	—	—	—	—	—	—	—	—	—	—	—	**7,8**	**0,03**	—	**149**	—	**0,2**	**195,7**	**4,6**	**6,6**	**0,3**	—	**4,8**
Прибалтійскій р. (Prov. Baltiques).																															
Курляндская—Courlande	2	1,8	—	2	—	—	—	2	—	—	—	—	—	—	—	—	—	—	—	—	—	—	3	—	—	0,6	0,1	0,01	—	—	—
С.-Петербургская—S.-Petersbourg	2	6,1	—	4	—	—	—	4	—	—	—	—	—	—	—	—	—	—	—	0,03	—	—	1	—	—	1,2	0,01	0,4	0,2	—	2,4
Итого—Total	4	7,8	—	6	—	—	—	6	—	—	—	—	—	—	—	—	—	—	—	0,03	—	—	4	—	—	1,7	0,1	0,4	0,2	—	2,4
Центр.-черноз. р. (Centre agricole).																															
Полтавская—Poltava	2	3,1	—	3	—	—	—	3	—	—	—	—	—	—	—	—	—	—	—	—	—	—	2	—	—	1,6	0,03	0,1	—	—	0,1
Сѣверо-Западный р. (Nord-Ouest).																															
Гродненская—Grodno	24	33,5	—	31	—	—	—	31	—	—	—	—	—	—	—	—	—	—	—	0,3	0,01	—	32	—	—	24,5	0,6	0,7	0,02	—	0,2
Ковенская—Kovno	2	0,5	—	4	—	—	—	4	—	—	—	—	—	—	—	—	—	—	—	0,04	—	—	—	—	—	0,4	0,01	0,01	—	—	—
Минская—Minsk	23	32,8	—	42	—	—	—	42	—	—	—	—	—	—	—	—	—	—	—	—	—	—	18	—	0,1	23,5	0,3	0,8	0,01	—	1,0
Итого	49	66,8	—	77	—	—	—	77	—	—	—	—	—	—	—	—	—	—	—	0,3	0,01	—	50	—	0,1	48,4	1,0	1,5	0,03	—	1,2
Юго-западный р. (Sud Ouest).																															
Волынская—Volynie	23	12,1	—	39	—	—	—	39	—	—	—	—	—	—	—	—	—	—	—	—	—	—	12	—	0,1	8,0	0,2	0,5	—	—	0,2
Кіевская—Kief	55	11,4	—	56	—	—	—	56	—	—	—	—	—	—	—	—	—	—	—	0,5	—	—	19	—	0,1	6,2	0,6	0,3	—	—	0,1
Подольская—Podolie	25	18,1	—	25	—	—	—	25	—	—	—	—	—	—	—	—	—	—	—	0,1	—	—	27	—	—	9,0	0,6	0,2	—	—	—
Итого—Total	103	41,6	—	120	—	—	—	120	—	—	—	—	—	—	—	—	—	—	—	0,6	—	—	58	—	0,2	23,2	1,4	1,0	—	—	0,3
Южный р. (Sud).																															
Бессарабская—Bessarabie	5	2,9	—	6	—	—	—	6	—	—	—	—	—	—	—	—	—	—	—	—	—	—	5	—	0,01	0,9	0,2	0,03	—	—	—
Херсонская—Kherson	2	1,1	—	4	—	—	—	4	—	—	—	—	—	—	—	—	—	—	—	0,2	—	—	—	—	—	0,8	0,03	0,03	—	—	—
Итого—Total	7	4,1	—	10	—	—	—	10	—	—	—	—	—	—	—	—	—	—	—	0,2	—	—	5	—	0,01	1,7	0,2	0,1	—	—	—

Разряды заведеній по родамъ производствъ и мѣстонахожденію. (Classification des fabriques par régions et d'après le genre de production).	Число заведеній.	Сумма производства въ тысячахъ рублей.	Выручка по заказамъ въ тысячахъ рублей.	Число рабочихъ. Работавшихъ при заведеніи. Мужчинъ. Взросл.	Мужчинъ. Малол.	Женщинъ. Взросл.	Женщинъ. Малол.	ВСЕГО (обоего пола).	Работавшихъ внѣ заведенія (на сторонѣ).	Паровые котлы. Число котловъ.	Поверхность нагрѣва (кв. фут.).	Число и сила двигателей. Паровыхъ: неподвижныхъ машинъ, локомобилей и турбинъ паровыхъ. Число ихъ.	Число силъ.	Двигателей внутрен. сгоранія: нефтяныхъ, керосинов., бензин. и газовыхъ. Число ихъ.	Число силъ.	Водяныхъ: турбинъ и колесъ. Число ихъ.	Число силъ.	Электромоторовъ (отъ чужихъ генерат.), кон. привод. и вѣтр. двигат. Число силъ.	Число ихъ.	Родъ и количество потребленнаго топлива. Тысячъ пудовъ. Твердаго минеральн. топлива: камен. угля, кокса, и антрацита.	Древеснаго угля.	Жидкаго минеральн. топл: мазута нефти, керос. и бензина.	Кубич. саженъ. Дрова.	Торфъ.	Разнаго: брикетъ, сучьевъ, пней, соломы, газа, отбросовъ производ. (на сумму тыс. руб.).	Главные расходы (въ тысячахъ руб.). Сырые матеріалы.	Топливо всякое.	Плата рабочимъ. Работавшимъ при заведеніи. Деньгами.	Натурою (харчи, квартира, дополнит. выдачи).	Работавшимъ на сторонѣ.	За наемъ помѣщеній и движущей силы.
	1	2	3	4	5	6	7	8	9	10	11	12	13	14	15	16	17	18	19	20	21	22	23	24	25	26	27	28	29	30	31
Привислинскій р. (Pologne).																															
Варшавская—Varsovie	17	143,6	—	19	—	—	—	19	—	—	—	—	—	—	—	—	—	—	—	5,8	—	—	1		—	91,2	1,2	0,7	—	—	—
Калишская—Kalich	5	1,8	—	6	—	2	—	8	—	—	—	—	—	—	—	—	—	—	—	0,02	—	—	1	—	—	0,9	0,01	0,1	—	—	0,03
Кѣлецкая—Kieltzy	7	16,0	—	7	—	—	—	7	—	—	—	—	—	—	—	—	—	—	—	0,6	—	—	—	—	—	8,7	0,1	0,1	—	—	—
Ломжинская—Lomja	5	4,6	—	6	—	—	—	6	—	—	—	—	—	—	—	—	—	—	—	—	—	—	13	—	—	2,0	0,2	0,2	—	—	0,1
Люблинская—Lublin	7	8,6	—	9	—	—	—	9	—	—	—	—	—	—	—	—	—	—	—	0,1	—	—	12	—	—	5,6	0,3	0,7	—	—	—
Петроковская—Pétrokof	8	18,7	—	11	2	1	—	14	—	—	—	—	—	—	—	—	—	—	—	0,2	0,02	—	—	—	—	8,2	0,04	1,6	0,04	—	0,5
Плоцкая—Ploztk	2	0,2	—	2	—	—	—	2	—	—	—	—	—	—	—	—	—	—	—	0,02	—	—	—	—	—	0,1	0,003	0,002	—	—	—
Сѣдлецкая—Siedletz	5	4,3	—	6	—	—	—	6	—	—	—	—	—	—	—	—	—	—	—	0,01	—	—	3	—	—	2,2	0,1	0,3	—	—	0,1
Итого—Total	56	197,7	—	66	2	3	—	71	—	—	—	—	—	—	—	—	—	—	—	6,7	0,02	—	30	—	—	119,0	1,9	3,6	0,04	—	0,8
Производство свекло-сахаро-песочное. (Fab. du sucre brut de batterave)	**230**	**129.932,9**	**0,3**	**89.157**	**476**	**11.328**	**52**	**101.013**	**585**	**1.887**	**2.933.167**	**2.398**	**77.475**	**47**	**716**	**7**	**600**	кн. 2 в. 2 э. 2	5 15 8	**32.829,9**	**14,5**	**235,6**	**100.561**	**19.865**	**13,2**	**63.772,3**	**9.377,2**	**5.942,7**	**736,1**	**40,1**	**660,7**
Центр.-черноземн. р. (Centre agricole).																															
Воронежская—Voronège	6	1.504,1	—	1.991	—	247	—	2.238	—	43	63.498	75	1.354	1	6	—	—	—	—	477,1	—	0,1	792	2.000	0,4	743,8	138,8	76,1	9,2	—	10,5
Курская—Koursk	20 [1]	15.142,3	—	9.405	93	914	2	10.414	—	183	325.079	226	9.398	7	209	1	45	в. 1	3	4.380,7	0,4	1,1	5.827	1.200	1,5	6.887,5	934,3	865,1	80,6	—	151,6
Орловская—Orel	2 [2]	489,2	—	494	16	26	—	536	—	12	18.612	13	331	—	—	—	—	—	—	—	—	—	1.624	20	—	199,7	23,8	13,6	0,6	—	25,0
Полтавская—Poltava	5	3.242,0	—	1.730	—	307	1	2.038	—	36	59.855	36	1.660	—	—	—	—	—	—	846,6	0,4	—	1.779	—	—	1.452,4	182,6	89,1	23,1	—	—
Тамбовская—Tambof	3	738,8	—	918	—	183	—	1.101	—	20	23.541	39	765	—	—	—	—	—	—	144,1	—	75,8	434	604	0,7	410,8	87,7	35,2	0,2	—	—
Тульская—Toula	2	479,7	—	710	—	90	—	800	—	16	25.272	15	541	—	—	—	—	—	—	479,8	—	—	66	—	—	247,1	18,2	21,8	—	—	—
Черниговская—Tchernigof	12 [3]	6.170,5	—	3.771	—	733	—	4.504	—	85	131.597	112	3.994	—	—	—	—	к. 1 э. 1	2 3	980,1	0,4	—	7.707	543	—	3.042,3	355,4	160,5	33,2	—	6,5
Харьковская—Kharkof	27	18.942,5	—	11.760	57	1.507	8	13.332	158	230	374.322	306	11.402	3	41	2	60	—	—	5.626,4	1,2	0,1	4.105	2	0,2	8.249,2	1.192,6	751,0	153,1	9,9	207,3
Итого—Total	77	46.709,1	—	30.779	166	4.007	11	34.963	158	625	1.021.776	822	29.445	11	256	3	105	в. 1 к. 1 э. 1	3 2 3	12.934,7	2,4	77,1	22.334	4.369	2,8	21.232,6	2.933,3	2.012,5	299,8	9,9	400,8
Юго-западный р. (Sud-Ouest).																															
Волынская—Volynie	12 [4]	6.229,0	—	5.818	18	442	—	6.278	—	112	178.341	144	4.787	2	22	—	—	—	—	835,2	—	0,4	9.454	1.160	—	3.079,0	472,3	378,7	24,6	—	1,2
Кіевская—Kief	66 [5]	38.467,4	—	25.456	50	3.823	19	29.348	345	550	811.959	691	21.907	19	275	—	—	к. 1 в. 1	3 12	9.075,7	6,3	7,4	31.992	28	—	19.028,5	2.757,5	1.705,4	167,4	17,2	85,2
Подольская—Podolie	47 [6]	27.149,3	0,3	17.973	91	1.859	—	19.923	25	397	650.198	556	14.186	5	49	2	35	э. 1	5	5.835,0	—	1,1	32.531	—	0,02	14.761,8	2.146,7	1.170,2	113,7	5,4	166,8
Итого—Total	125	71.845,7	0,3	49.247	159	6.124	19	55.549	370	1.059	1.640.498	1.391	40.880	26	346	2	35	в. 1 к. 1 э. 1	12 3 5	15.745,9	6,3	8,8	73.977	1.188	0,02	36.869,3	5.376,4	3.254,3	305,7	22,6	253,2
Южный р. (Sud).																															
Бессарабская—Bessarabie	1	125,3	—	385	—	55	—	440	—	18	10.042	14	456	—	—	—	—	—	—	—	—	—	692	—	—	59,1	22,1	12,9	6,7	—	—
Херсонская—Kherson	2	1.672,8	—	1.213	—	84	—	1.297	—	26	40.934	22	876	—	—	—	—	—	—	503,4	—	—	161	—	—	960,5	102,4	43,0	10,6	—	—
Итого—Total	3	1.798,1	—	1.598	—	139	—	1.737	—	44	50.976	36	1.332	—	—	—	—	—	—	503,4	—	—	853	—	—	1.019,6	124,5	55,9	17,3	—	—
Привислинскій р. (Pologne).																															
Варшавская—Varsovie	7	2.300,2	—	2.010	31	336	10	3.387	57	49	56.437	54	1.641	4	83	—	—	—	—	1.747,8	5,8	1,5	—	48	—	1.146,5	270,5	178,9	42,7	7,6	1,5
Калишская—Kalich	2	643,6	—	582	—	62	—	644	—	9	14.196	14	373	1	7	—	—	—	—	263,7	—	0,4	—	—	—	335,6	58,6	50,7	8,9	—	—
Ломжинская—Lomja	2	430,8	—	421	—	109	—	530	—	12	15.735	11	295	—	—	—	—	—	—	217,7	—	—	15	—	—	170,8	49,8	30,4	—	—	—
Люблинская—Lublin	8 [7]	3.222,0	—	2.335	—	289	—	2.624	—	50	78.593	44	2.186	2	10	—	—	—	—	714,4	—	1,1	3.381	7.980	—	1.610,8	271,7	177,9	26,2	—	0,4
Плоцкая—Plotzk	5	2.115,6	—	1.845	120	252	12	2.229	—	33	48.950	24	1.307	3	14	—	—	—	—	698,7	—	0,7	1	6.280	—	999,3	194,2	139,6	35,5	—	4,9
Итого—Total	24	8.712,1	—	7.193	151	1.048	22	8.414	57	153	213.911	147	5.802	10	114	—	—	—	—	3.642,2	5,8	3,7	3.397	14.308	—	4.262,9	844,7	577,5	113,3	7,6	6,7
Туркестанскій р. (Turkestan).																															
Сыръ-Дарьинская обл.—Ter. Syr-Daria	1	868,0	—	340	—	10	—	350	—	6	6.006	2	16	—	—	2	460	—	—	3,6	—	146,0	—	—	10,4	387,9	98,3	42,5	—	—	—

[1]) Разница въ количествѣ сахаро-песочныхъ зав. съ акцизн., гдѣ ихъ 18, объясняется тѣмъ, что у насъ песочн. отдѣл. песочно-рафинадн. зав. выдѣтельно съ акцизн. свѣд. потому что Крестовскій зав. не дѣйствовалъ и у насъ о немъ свѣд. нѣтъ, тогда какъ по акцизн. свѣд. онъ зарегистрованъ. у насъ, потому что песочн. отд, Янушпольск. зав., причисленнаго акцизн. вѣдомствомъ въ 1909 г. къ чисто рафинадн. производству, показано отдѣльно. ровск. зав., у насъ одинъ, и включаетъ, по замѣчанію фабричн. инспекціи, въ число Кіевск. сахарн. зав. Саблино-Знаменск. и Мало-Высковск., которые хотя зарегистрованъ, намъ же о немъ свѣдѣній не доставлено. [7]) Разница сравнительно съ акцизн. свѣд. на 1 зав. объясняется тѣмъ, что у насъ даны лены, а по акц. свѣд. считаются отдѣленіями песочно-рафинадн. зав. и потому не отдѣлены отъ послѣднихъ. [2]) У насъ меньше песочн. зав. на 1, сравни- [3]) В.-Березовскій песочн. зав. сгорѣлъ. Въ акцизн. вѣдомствѣ онъ зарегистрованъ. [4]) По акцизн. свѣд. песочн. зав. 13, т. е. на одинъ зав. больше чѣмъ [5]) Разница въ общемъ числѣ сахарн. зав., каковыхъ по акцизн. свѣд. 80, а по нашимъ 76 объясняется тѣмъ, что акцизн. вѣдомство считаетъ два Кашпе- въ дѣйствительности и у насъ въ Херсонской губ. и Старинскій зав. Полтавск. губ. [6]) По акцизн. свѣд. Носковецкій песочн. зав. въ 1908 г. не дѣйствовалъ. свѣдѣнія за періодъ 1908—9 г.г.

Разряды заведеній по родамъ производствъ и мѣстонахожденію. (Classification des fabriques par régions et d'après le genre de production).	Число заведеній.	Сумма производства въ тысячахъ рублей.	Выручка по заказамъ въ тысячахъ рублей.	Число рабочихъ. Работавшихъ при заведеніи. Мужчинъ. Взросл.	Мужчинъ. Малол.	Женщинъ. Взросл.	Женщинъ. Малол.	ВСЕГО (обоего пола).	Работавшихъ внѣ заведенія (на сторонѣ).	Паровые котлы. Число котловъ.	Поверхность нагрѣва (кв. фут.).	Число паровыхъ: неподвижныхъ машинъ, локомобилей и турбинъ паровыхъ. Число ихъ.	Число силъ.
	1	2	3	4	5	6	7	8	9	10	11	12	13
Производство песочно-рафинадное. (Fab. du sucre brut et raffinerie de sucre) . . .	**46**	**54.120,9**	—	**24.492**	**289**	**6.078**	**92**	**30.951**	**120**	**428**	**600.458**	**431**	**19.249**
Центр.-черноз. р. (Centre agricole).													
Воронежская—Voronège	1	1.001,6	—	701	—	242	—	943	—	8	15.767	25	665
Курская—Koursk	4	7.092,8	—	1.812	—	842	—	2.654	—	19	35.152	16	1.284
Полтавская—Poltava	1	2.629,3	—	479	3	129	—	611	—	10	17.101	6	415
Тамбовская—Tambof	2[1]	1.413,0	—	1.223	—	368	—	1.591	—	15	18.665	10	1.010
Харьковская—Kharkof	1	2.721,3	—	1.033	—	210	—	1.243	—	15	30.171	13	890
Итого—Total	9	14.857,9	—	5.248	3	1.791	—	7.042	—	67	116.856	70	4.264
Юго Западный р. (Sud-Ouest.).													
Волынская—Volhynie	3[2]	5.386,7	—	1.985	—	475	—	2.460	—	26	57.737	26	2.045
Кіевская—Kief	4	11.997,8	—	3.979	173	788	92	5.032	—	40	73 808	44	2.193
Подольская—Podolie	3	5.360,1	—	2.532	—	578	—	3.110	—	35	59.074	42	2.055
Итого—Total	10	22.744,6	—	8.496	173	1.841	92	10.602	—	101	190.619	112	6.293
Привислинскій р. (Pologne).													
Варшавская—Varsovie	11	9.205,9	—	4.767	85	1.025	—	5.877	99	121	139.279	119	3.882
Калишская—Kalich	2	1.585,6	—	731	—	165	—	896	21	24	24.838	11	679
Кѣлецкая—Kieltzy	2	720,3	—	757	—	338	—	1.095	—	22	18.941	24	358
Люблинская—Lublin	5	2.438,7	—	1.964	18	388	—	2.370	—	36	50.568	33	1.702
Петроковская—Pétrokof	1	212,3	—	287	—	48	—	335	—	5	5.350	14	143
Плоцкая—Ploztk	2	858,7	—	469	—	153	—	622	—	15	19.946	11	582
Радомская—Radom	2	1.029,9	—	1.014	—	198	—	1.212	—	19	22.975	24	807
Сѣдлецкая—Siedletz	1	449,6	—	679	—	121	—	800	—	14	9.426	8	395
Итого—Total	26	16.500,9	—	10.668	103	2.436	—	13.207	120	256	291.323	244	8.548
Восточно-Сибирскій р. (Sibérie-Orientale).													
Енисейская—Iénisseisk	1	17,4	—	80	10	10	—	100	—	4	1.660	5	144
Производство рафинадное. (Raffinerie du sucre)	**21**	**105.231,0**	—	**20.483**	**237**	**4.501**	**152**	**25.373**	—	**195**	**352.137**	**201**	**11.519**
Восточный р. (Est).													
Самарская—Samara	2	6.354,8	—	1.736	81	134	—	1.951	—	14	26.684	13	540
Прибалтійскій р. (Prov. Baltiques).													
С.-Петербургская—S.-Petersbourg	1	4.897,7	—	533	—	—	—	533	—	7	13.715	22	450
Центр.-промышл. р. (Centre industriel).													
Московская—Moscou	2[3]	7.197,0	—	1.500	—	—	—	1.500	—	12	17.136	24	855
Центр.-черноз. р. (Centre agricole).													
Тульская—Toula	1	4.601,2	—	1.027	—	440	—	1.467	—	6	11.620	7	300
Черниговская—Tchernigof	2	13.600,2	—	2.202	150	738	150	3.240	—	19	36.714	17	1.275
Харьковская—Kharkof	3	13.449,5	—	3.275	—	778	—	4.053	—	28	50.825	35	1.234
Итого—Total	6	31.650,9	—	6.504	150	1.956	150	8.760	—	53	99.159	59	2.809
Юго-западный р. (Sud-Ouest).													
Волынская—Volhynie	1	1.287,8	—	406	6	56	2	470	—	9	11.496	13	425
Кіевская—Kief	6	37.796,9	—	5.454	—	1.599	—	7.053	—	58	105.365	61	3.475
Подольская—Podolie	1	5.840,9	—	2.129	—	280	—	2.409	—	25	41.020	4	1.640
Итого—Total	8	44.925,3	—	7.989	6	1.935	2	9.932	—	92	157.881	78	5.540
Южный р. (Sud).													
Херсонская—Kherson	2	10.205,0	—	2.221	—	476	—	2.697	—	17	37.562	5	1.325

Число и сила двигателей. Двигателей внутрен. сгоранія: нефтяныхъ, керосинов., бензин. и газовыхъ. Число ихъ.	Число силъ.	Водяныхъ: турбинъ и колесъ. Число ихъ.	Число силъ.	Электромоторовъ (отъ чужихъ генерат.), кон. привод. и вѣтр. двигател. Число ихъ.	Число силъ.	Родъ и количество потребленнаго топлива. Тысячъ пудовъ. Твердаго минеральн. топлива: камен. угля, кокса и антрацита.	Древесного угля	Жидкаго минеральн. топл.: мазута, нефти, керос. и бензина.	Кубич. саженъ. Дрова.	Торфъ.	Разнаго: брикетъ, сучьевъ, пней, соломы, газа, отбросовъ производ. (на сумму тыс. руб.).	Главные расходы (въ тысячахъ руб.). Сырые матеріалы.	Топливо всякое.	Плата рабочимъ. Работавшимъ при заведеніи. Деньгами.	Натурою (харчи, квартира, дополнит. выдачи).	Работавшимъ на сторонѣ.	За наемъ помѣщеній и движущей силы.
14	15	16	17	18	19	20	21	22	23	24	25	26	27	28	29	30	31
15	**220**	**2**	**16**	**э. 1**	**2**	**14.298,4**	**17,5**	**8,1**	**24.016**	**9.593**	—	**31.464,7**	**3.296,9**	**2.759,7**	**263,7**	**29,4**	**29,2**
—	—	—	—	—	—	255,4	—	—	41	—	—	676,6	54,6	32,0	2,1	—	—
2	56	—	—	—	—	1.104,0	1,3	2,8	1.562	—	—	4.430,2	238,0	215,5	9,2	—	—
—	—	—	—		—	475,8	—	—	359	—	—	1.568,1	85,9	72,3	19,9	—	—
1	16	—	—	—	—	249,8	4,0	1,8	3.032	—	—	569,7	104,4	104,4	15,9	—	—
1	50	—	—	—	—	639,3	—	—	200	—	—	1.160,7	103,6	124,5	23,2	—	—
4	122	—	—	—	—	2.724,4	5,3	4,6	5.194	—	—	8.405,3	585,8	548,6	70,2	—	—
1	7	—	—	—	—	238,4	—	—	4.216	—	—	3.610,0	179,1	170,0	11,6	—	1,0
2	35	—	—	—	—	1.734,9	—	0,3	3.133	—	—	9.027,8	496,2	435,4	38,4	—	8,0
—	—	—	—	—	—	1.203,3	2,5	—	3.385	—	—	3.201,5	381,4	284,4	31,4	—	16,3
3	42	—	—	—	—	3.176,7	2,5	0,3	10.734	—	—	15.839,3	1.056,7	889,9	81,4	—	25,3
4	32	—	—	—	—	5.048,0	3,4	1,6	50	—	—	4.295,1	869,8	701,2	54,0	24,2	2,1
1	12	—	—	—	—	670,4	—	0,7	—	—	—	498,5	150,7	87,7	16,6	5,2	—
—	—	—	—	—	—	498,2	2,1	—	183	—	—	228,2	91,1	57,9	—	—	—
2	9	1	8	—	—	820,2	3,8	0,3	6.464	3.950	—	1.139,7	277,1	224,6	3,7	—	—
—	—	—	—	—	—	73,4	—	—	1.209	2.228	—	79,7	33,5	24,4	3,9	—	—
1	3	—	—	э. 1	2	392,4	0,5	0,6	32	—	—	316,7	80,1	70,2	8,8	—	—
—	—	—	—	—	—	600,4	—	—	—	3.415	—	528,4	100,5	92,3	6,5	—	0,4
—	—	—	—	—	—	294,3	—	—	—	—	—	127,1	50,0	59,1	18,6	—	—
8	56	1	8	э. 1	2	8.397,4	9,7	3,2	7.938	9.593	—	7.213,4	1.652,9	1.317,4	112,1	29,4	2,5
—	—	1	8	—	—	—	—	—	150	—	—	6,8	1,6	3,9	—	—	1,3
5	**164**	**6**	**479**	—	—	**7.896,2**	**6,6**	**872,3**	**24.799**	**263**	**0,3**	**86.032,3**	**2.395,3**	**3.526,9**	**298,2**	—	**75,5**
1	10	4	434	—	—	—	—	301,5	2.095	—	—	5.085,7	174,7	159,5	14,0	—	—
—	—	—	—	—	—	435,0	—	—	300	—	—	3.774,2	109,0	177,5	—	—	—
—	—	—	—	—	—	—	—	488,7	—	—	—	6.034,3	244,0	291,2	8,2	—	—
—	—	—	—	—	—	649,2	—	—	147	—	—	3.962,3	107,2	181,7	—	—	—
—	—	—	—	—	—	2,6	5,3	—	12.461	263	—	11.635,6	215,4	370,7	115,0	—	60,1
—	—	—	—	—	—	1.551,2	—	—	996	—	0,3	10.675,3	268,8	528,1	45,0	—	—
—	—	—	—	—	—	2.202,9	5,3	—	13.604	263	0,3	26.273,2	591,4	1.080,5	160,0	—	60,1
—	—	—	—	—	—	10,9	—	—	5.594	—	—	862,1	172,4	135,4	—	—	—
3	84	2	45	—	—	3.087,5	1,3	80,7	1.154	—	—	32.086,0	633,8	791,4	66,5	—	13,9
—	—	—	—	—	—	1.014,7	—	—	2.052	—	—	3.863,1	260,4	451,6	—	—	—
3	84	2	45	—	—	4.113,1	1,3	80,7	8.800	—	—	36.811,2	1.066,6	1.378,5	66,5	—	13,9
1	70	—	—	—	—	1.145,1	—	1,4	—	—	—	8.053,7	209,5	439,7	49,6	—	1,5

[1]) По свѣд. акц. вѣд. въ 1908 г. былъ одинъ песочно-рафинад. зав. У насъ 2 зав., такъ какъ одинъ далъ свѣд. за періодъ 1908/9 гг., а именно къ 11 марта 1909 г.; давшій свѣд. за періодъ 1908/9 гг., отнесенъ къ песочно-рафинадн. производству; по свѣд. акциз. вѣд. въ 1908 г. онъ былъ причисленъ къ песочному,—а въ 1909 къ чисто за этотъ же 1909 г. и по свѣд. акциз. вѣд. числится 2 зав. [2]) По свѣд. акциз. вѣд. въ 1908 г. было 2 песочно-рафинад. зав. У насъ 3 зав., такъ какъ Янушпольск. зав., рафинадному производству. [3]) По акциз. свѣд. рафинад. зав. 3; у насъ 2 потому, что зав. Генера и К° закрытъ и свѣд. о немъ не присланы.

Разряды заведеній по родамъ производствъ и мѣстонахожденію. (Classification des fabriques par régions et d'après le genre de production).	Число заведеній.	Сумма производства въ тысячахъ рублей.	Выручка по заказамъ въ тысячахъ рублей.	Число рабочихъ. Работавшихъ при заведеніи. Мужчинъ. Взросл.	Мужчинъ. Малол.	Женщинъ. Взросл.	Женщинъ. Малол.	ВСЕГО (обоего пола).	Работавшихъ внѣ заведенія (на сторонѣ).	Паровые котлы. Число котловъ.	Поверхность нагрѣва (кв. фут.).	Число паровыхъ: неподвижныхъ машинъ, локомобилей и турбинъ паровыхъ. Число ихъ.	Число силъ.	Число и сила двигателей. Двигателей внутрен. сгоранія: нефтяныхъ, керосинов., бензин. и газовыхъ. Число ихъ.	Число силъ.	Водяныхъ: турбинъ и колесъ. Число ихъ.	Число силъ.	Электромоторовъ (отъ чужихъ генерат.), кон. привод. и вѣтр. двигателей. Число ихъ.	Число силъ.	Родъ и количество потребленнаго топлива. Тысячъ пудовъ. Твердаго минеральн. топлива: камен. угля, кокса и антрацита.	Древеснаго угля.	Жидкаго минеральн. топл.: мазута, нефти, керос. и бензина.	Кубич. саженъ. Дрова.	Торфъ.	Разнаго: брикетъ, сучьевъ, пней, соломы, газа, отбросовъ производ. (на сумму тыс. руб.).	Главные расходы (въ тысячахъ руб.). Сырые матеріалы.	Топливо всякое.	Плата рабочимъ. Работавшимъ при заведеніи. Деньгами.	Натурою (харчи, квартира, довольствіе, выдачи).	Работавшимъ на сторонѣ.	За наемъ помѣщеній и движущей силы.
	1	2	3	4	5	6	7	8	9	10	11	12	13	14	15	16	17	18	19	20	21	22	23	24	25	26	27	28	29	30	31
Табачное производство (Fab. de tabac).	**241**	**58.145,5**	—	**9.979**	**295**	**23.547**	**388**	**34.209**	**25**	**62**	**30.608**	**56**	**1.730**	**161**	**2.668**	—	—	**к. 13 э. 145**	**30 646**	**536,1**	**3,0**	**161,3**	**12.148**	—	**29,8**	**33.781,9**	**457,4**	**6.885,9**	**88,4**	**4,5**	**404,7**
Восточный р. (Est).																															
Вятская—Viatka	1	44,7	—	39	—	—	—	39	—	—	—	—	—	1	6	—	—	—	—	—	—	0,4	27	—	—	30,1	7,0	6,1	—	—	—
Казанская—Kazan	2	117,8	—	34	3	28	1	66	—	1	75	1	8	1	14	—	—	к. 1	2	2,6	—	1,1	30	—	—	84,7	1,7	8,8	—	—	3,6
Итого—Total	3	162,5	—	73	3	28	1	105	—	1	75	1	8	2	20	—	—	к. 1	2	2,6	—	1,5	57	—	—	114,8	2,7	14,9	—	—	3,6
Прибалтійскій р. (Prov. Baltiques).																															
Курляндская—Courlande	2	52,9	—	14	—	78	—	92	—	—	—	—	—	2	8	—	—	—	—	—	—	0,1	—	—	0,5	29,8	0,7	13,0	—	—	—
Лифляндская—Livonie	7	2.140,3	—	170	—	1.591	—	1.761	—	1	226	1	16	6	62	—	—	—	—	15,9	—	0,01	152	—	0,7	1.324,7	8,4	274,7	—	—	9,9
С.-Петербургская—St.-Pétersbourg	9	12.908,1	—	1.494	41	5.335	60	6.930	—	—	—	—	—	17	570	—	—	э. 19	134	46,4	—	1,8	162	—	10,5	6.861,5	30,8	1.650,3	—	—	52,0
Итого—Total	18	15.101,3	—	1.678	41	7.004	60	8.783	—	1	226	1	16	25	640	—	—	э. 19	134	62,3	—	1,9	314	—	11,7	8.216,1	39,9	1.938,1	—	—	61,9
Центр.-промышл. р. (Centre industriel).																															
Костромская—Kostroma	1	729,4	—	110	—	131	—	241	—	2	992	1	18	1	120	—	—	—	—	—	—	6,6	2.098	—	—	382,6	14,6	47,3	—	—	—
Московская—Moscou	5	3.762,2	—	695	26	1.782	27	2.530	—	2	1.120	1	50	6	161	—	—	э. 3	60	25,5	0,1	2,7	1.153	—	—	2.087,6	24,9	495,5	1,9	—	—
Смоленская—Smolensk	4	217,2	—	54	—	94	—	148	—	2	311	2	20	1	16	—	—	к. 2	8	—	—	0,7	173	—	—	149,3	4,6	22,9	1,4	—	1,2
Ярославская—Jaroslav	3	4.296,0	—	1.205	—	735	—	1.940	—	6	7.155	4	565	1	55	—	—	—	—	2,0	—	—	4.211	—	—	3.019,7	69,8	363,4	50,2	—	2,4
Итого—Total	13	9.004,9	—	2.064	26	2.742	27	4 859	—	12	9.578	8	653	9	352	—	—	к. 2 э. 3	8 60	27,5	0,1	9,9	7.635	—	—	5.639,2	113,8	928,9	53,7	—	3,6
Центр.-черноз. р. (Centre agricole).																															
Воронежская—Voronège	1	203,3	—	16	—	60	—	76	—	1	237	1	14	—	—	—	—	—	—	13,5	—	—	40	—	—	115,0	4,0	15,1	—	—	—
Курская—Koursk	3	253,1	—	33	10	230	40	313	—	—	—	—	—	4	37	—	—	—	—	—	—	1,6	44	—	—	156,8	2,5	31,5	0,7	—	5,8
Орловская—Orel	11	1.034,9	—	222	—	776	21	1.019	—	7	1.707	4	39	8	158	—	—	к. 1	2	25,1	—	20,5	769	—	—	693,8	32,1	119,6	3,9	—	—
Пензенская—Penza	2	137,0	—	25	—	77	—	102	—	1	1.108	1	25	1	4	—	—	—	—	—	—	0,4	139	—	—	41,0	3,2	6,6	—	—	—
Полтавская—Poltava	19	3.149,8	—	558	—	1.505	—	2.063	—	4	2.603	4	95	13	249	—	—	э. 4	55	145,1	1,3	3,1	307	—	—	1.898,3	42,1	249,3	1,5	—	9,3
Рязанская—Riazan	3	56,9	—	56	—	—	—	56	—	1	47	1	8	1	40	—	—	к. 1	2	5,0	—	—	65	—	—	40,3	3,0	6,3	1,5	—	—
Саратовская—Saratof	3	1.239,4	—	249	—	443	—	692	—	2	960	2	82	1	50	—	—	—	—	—	—	50,1	93	—	—	722,7	22,9	102,2	—	—	—
Тамбовская—Tambof	17	1.282,1	—	211	—	648	1	860	—	7	2.391	10	112	9	189	—	—	к. 1	3	11,6	—	17,9	1.028	—	0,4	852,9	33,1	112,6	1,4	—	17,3
Черниговская—Thernigof	3	125,4	—	31	69	61	37	198	—	1	278	1	14	1	12	—	—	—	—	4,8	—	1,2	21	—	—	76,5	2,3	14,3	—	—	3,3
Харьковская—Kharkof	4	1.344,7	—	105	—	670	20	795	—	1	320	1	12	2	48	—	—	э. 2	10	33,6	—	0,7	20	—	—	994,8	8,3	153,3	—	—	9,3
Итого—Total	66	8.826,5	—	1.506	79	4.470	119	6.174	—	25	9.651	25	401	40	787	—	—	к. 3 э. 6	7 65	238,6	1,3	95,4	2.526	—	0,4	5.592,0	153,6	810,8	9,0	—	45,0
Сѣверо-западный р. (Nord-Ouest).																															
Виленская—Vilna	8	608,2	—	102	—	278	—	380	15	1	592	1	50	6	43	—	—	э. 3	4	—	—	2,2	202	—	—	350,6	7,5	68,4	—	3,7	6,0
Витебская—Vitebsk	3	432,0	—	65	—	96	—	161	—	2	742	1	21	2	12	—	—	—	—	—	—	0,3	260	—	—	332,2	6,1	29,5	—	—	9,0
Гродненская—Grodno	8	2.581,0	—	347	—	1.005	—	1.352	—	4	3.620	4	200	3	35	—	—	—	—	5,3	—	0,5	98	—	15,3	1.481,9	20,1	334,3	—	—	5,8
Ковенская—Kovno	5	111,6	—	28	—	79	—	107	2	—	—	—	—	4	26	—	—	—	—	—	—	1,3	3	—	—	73,8	1,9	13,9	—	0,2	1,1
Минская—Minsk	6	219,5	—	77	3	66	1	147	—	1	132	1	12	3	26	—	—	к. 1	1	—	—	1,4	136	—	—	136,3	4,9	37,3	—	—	3,0
Могилевская—Mohilef	2	16,9	—	31	2	56	—	89	—	—	—	—	—	1	6	—	—	—	—	—	—	0,1	12	—	—	7,8	0,2	7,5	—	—	—
Итого—Total	32	3.969,2	—	650	5	1.580	1	2.236	17	8	5 086	7	283	19	148	—	—	к. 1 э. 3	1 4	5,3	—	5,6	711	—	15,3	2.382,6	40,7	490,9	—	3,9	24,9
Юго-западный р. (Sud Ouest).																															
Волынская—Volhynie	7	349,2	—	81	—	196	—	277	—	—	—	—	—	1	3	—	—	э. 4	13	—	—	0,2	3	—	—	191,1	0,5	48,6	—	—	4,1
Кіевская—Kief	20	3.005,1	—	492	10	1.757	43	2.302	—	3	1.181	4	160	10	93	—	—	к. 2 э. 12	4 70	26,8	1,6	4,0	753	—	—	1.806,5	30,9	391,5	11,4	—	60,3
Подольская—Podolie	18	330,8	—	133	1	343	13	490	—	—	—	—	—	7	45	—	—	к. 2	4	0,3	—	1,7	3	—	—	165,9	2,0	47,4	—	—	1,7
Итого—Total	45	3.685,1	—	706	11	2.296	56	3.069	—	3	1.181	4	160	18	141	—	—	к. 4 э. 16	8 83	27,1	1,6	6,0	759	—	—	2.163,5	33,3	487,5	11,4	—	66,1
Южный р. (Sud).																															
Бессарабская—Bessarabie	4	121,8	—	40	29	—	16	85	—	—	—	—	—	—	—	—	—	—	—	—	—	—	—	—	—	25,9	—	17,4	—	—	—
Дагестанская обл.—Terr. Daghestan	2	63,4	—	43	16	18	4	81	—	—	—	—	—	3	20	—	—	—	—	0,7	—	0,7	8	—	—	41,6	1,1	14,6	—	—	3,8
Донская обл.—Ter. du Don	6	6.075,5	—	821	—	2.023	38	2.882	8	4	2.142	4	75	6	68	—	—	э. 87	258	85,2	—	8,8	54	—	0,7	3.743,5	22,8	685,3	—	0,6	108,6
Екатеринославская—Ekaterinoslav	1	319,0	—	36	—	132	—	168	—	—	—	—	—	—	—	—	—	э. 2	15	4,5	—	—	6	—	—	174,6	1,1	48,4	—	—	1,5
Кубанская обл.—Ter. du Couban	4	497,9	—	66	20	179	28	293	—	—	—	—	—	2	12	—	—	—	—	2,7	—	0,7	15	—	—	270,8	2,3	52,0	0,2	—	2,6
Таврическая—Tauride	10	3.493,6	—	732	3	714	9	1.458	—	1	204	1	16	8	128	—	—	э. 5	16	9,3	—	5,2	24	—	—	2.280,6	9,2	365,5	—	—	34,1
Терская обл.—Territ. du Terek	1	74,6	—	15	6	45	4	70	—	—	—	—	—	1	5	—	—	э. 1	5	—	—	0,3	—	—	—	34,5	0,6	11,9	0,3	—	2,4
Херсонская—Kherson	6	1.087,1	—	211	—	455	12	678	—	1	261	1	17	6	72	—	—	э. 3	6	15,8	—	1,7	13	—	—	647,4	5,6	154,2	0,2	—	23,7
Итого—Total	34	11.733,0	—	1.964	74	3.566	111	5.715	8	6	2.607	6	108	26	305	—	—	э. 98	300	118,1	—	17,5	120	—	0,7	7.219,0	42,8	1.349,2	0,7	0,6	176,7
Привислинскій р. (Pologne).																															
Варшавская—Varsovie	5	2.139,2	—	258	—	1.212	—	1.470	—	4	1.272	2	31	3	24	—	—	—	—	51,6	—	0,9	—	—	1,3	940,7	13,0	360,2	—	—	8,5
Люблинская—Lublin	2	104,5	—	115	2	150	—	267	—	—	—	—	—	1	3	—	—	к. 2	4	1,2	—	0,2	23	—	—	53,2	0,9	33,4	—	—	5,1
Сувалкская—Souvalki	2	51,0	—	5	—	22	—	27	—	—	—	—	—	—	—	—	—	—	—	—	—	—	3	—	—	20,9	0,1	3,8	—	—	—
Итого—Total	9	2.294,7	—	378	2	1.384	—	1.764	—	4	1.272	2	31	4	27	—	—	к. 2	4	52,8	—	1,1	26	—	1,3	1.014,7	14,0	397,5	—	—	13,6

Разряды заведеній по родамъ производствъ и мѣстонахожденію. (Classification des fabriques par régions et d'après le genre de production).	Число заведеній.	Сумма производства въ тысячахъ рублей.	Выручка по заказамъ въ тысячахъ рублей.	Число рабочихъ. Работавшихъ при заведеніи. Мужчинъ. Взросл.	Мужчинъ. Малол.	Женщинъ. Взросл.	Женщинъ. Малол.	ВСЕГО (обоего пола).	Работавшихъ внѣ заведенія (на сторонѣ).	Паровые котлы. Число котловъ.	Поверхность нагрѣва (кв. фут.).	Число паровыхъ: неподвижныхъ машинъ, локомобилей и турбинъ паровыхъ. Число ихъ.	Число силъ.	Число и сила двигателей. Двигателей внутрен. сгоранія: нефтяныхъ, керосиновъ., бензин и газовыхъ. Число ихъ.	Число силъ.	Водяныхъ: турбинъ и колесъ. Число ихъ.	Число силъ.	Электромоторовъ (отъ чужихъ генерат.), кон. привод. и вѣтр. двигател. Число ихъ.	Число силъ.	Родъ и количество потребленнаго топлива. Тысячъ пудовъ. Твердаго минеральн. топлива: камен. угля, кокса и антрацита.	Древеснаго уголя.	Жидкаго минеральн. топл.: мазута, нефти, керос. и бензина.	Кубич. саж. Дрова.	Торфъ.	Разнаго: брикетъ, сучьевъ, пней, соломы, газа, отбросовъ производ. (на сумму тыс. руб.).	Главные расходы (въ тысячахъ рублей). Сырые матеріалы.	Топливо всякое.	Плата рабочимъ. Работавшимъ при заведеніи. Деньгами.	Натурою (харчи, квартира, доплат. выдачи).	Работавшимъ на сторонѣ.	За наемъ помѣщеній и движущей силы.
	1	2	3	4	5	6	7	8	9	10	11	12	13	14	15	16	17	18	19	20	21	22	23	24	25	26	27	28	29	30	31
Закавказскій р. (Transcaucase).																															
Бакинская—Bacou	3	1.176,3	—	327	17	82	—	426	—	—	—	—	—	4	101	—	—	—	—	—	—	6,1	—	—	—	418,3	6,1	171,6	13,5	—	4,1
Батумская—Territ du Batum	1	238,0	—	70	—	40	—	110	—	—	—	—	—	2	10	—	—	—	—	—	—	1,8	—	—	—	180,0	1,3	38,0	—	—	—
Елисаветпольская—Elisabethpol	4	108,7	—	47	19	16	—	82	—	—	—	—	—	—	—	—	—	—	—	—	—	—	—	—	—	60,7	—	7,7	—	—	0,6
Кутаисская—Koutais	1	43,6	—	26	—	6	—	32	—	—	—	—	—	1	6	—	—	—	—	—	—	0,2	—	—	—	20,0	0,4	8,8	—	—	—
Тифлисская—Tiflis	5	1.436,5	—	358	13	295	10	676	—	1	332	1	35	7	83	—	—	—	—	—	—	12,8	—	—	—	657,5	6,7	215,2	—	—	0,4
Итого—Total	14	3.003,1	—	828	49	439	10	1.326	—	1	332	1	35	14	200	—	—	—	—	—	—	20,8	—	—	—	1.336,4	14,4	431,3	13,5	—	5,1
Туркестанскій р. (Turkestan).																															
Семирѣчинская обл.—Ter. Semiretchensk.	2	12,4	—	9	—	—	—	9	—	—	—	—	—	—	—	—	—	—	—	—	—	—	—	—	—	8,5	—	2,3	—	—	—
Сыръ-Дарьинская обл.—Ter. Syr-Daria	4	152,9	—	98	5	3	3	109	—	1	600	1	35	2	30	—	—	—	—	1,8	—	1,4	—	—	0,3	47,4	1,8	22,0	—	—	—
Итого—Total	6	165,3	—	107	5	3	3	118	—	1	600	1	35	2	30	—	—	—	—	1,8	—	1,4	—	—	0,3	55,9	1,8	24,3	—	—	—
Западно-Сибирскій р. (Sibérie Occidentale).																															
Акмолинская обл.—Ter. d'Akmolinsk	1	200,0	—	25	—	35	—	60	—	—	—	—	—	2	18	—	—	—	—	—	—	0,3	—	—	—	47,8	0,6	12,5	—	—	4,2
Всего по XIб₁ группѣ (Total)	**4.563**	**542.642,9**	**6.767,5**	**210.085**	**1.589**	**49.790**	**732**	**262.196**	**1.188**	**6.482**	**6.067,251**	**6.557**	**171.328**	**327**	**4.964**	**86**	**2.029**	в. 4 к. 380 э. 220	22 870 938	**84.753,7**	**98,2**	**3.820,7**	**818.649**	**129.021**	**331,8**	**323.334,0**	**33.813,8**	**30.270,3**	**2.154,6**	**112,6**	**2.640,1**
Группа XI B2. (Gr. XI B2).																															
Казенные винные склады (Entrepôts de la Régie piur la distillation et la production des spiritueux)	**342**	**344.925,4**	**—**	**13.609**	**28**	**16.823**	**13**	**30.473**	**68**	**767**	**289,548**	**706**	**10.601**	**24**	**195**	**—**	**—**	**—**	**—**	**5.253,3**	**3,8**	**947,8**	**43.259**	**—**	**7,2**	**91.100,6**	**2.219,1**	**6.593,5**	**6,2**	**39,9**	**782,2**
Сѣверный р. (Nord).																															
Архангельская—Arkhangel	1	1.382,3	—	60	—	64	—	124	—	3	1.055	2	40	—	—	—	—	—	—	—	—	—	263	—	—	431,7	4,5	33,1	0,6	—	—
Вологодская—Vologda	2	2.675,6	—	129	—	98	—	227	—	7	3.290	7	142	—	—	—	—	—	—	—	—	—	1.814	—	—	876,0	28,4	52,7	—	—	69,0
Новгородская—Novgorod	6	2.837,7	—	143	4	148	—	295	—	10	1.850	8	87	—	—	—	—	—	—	—	—	—	705	—	—	782,4	10,7	49,7	—	—	3,5
Олонецкая—Olonetz	3	601,5	—	33	—	26	—	59	—	3	530	2	1	—	—	—	—	—	—	—	—	—	157	—	—	177,7	1,5	10,4	—	—	—
Псковская—Pskof	7	2.346,0	—	102	—	143	—	245	—	9	1.610	7	74	—	—	—	—	—	—	—	—	—	592	—	—	844,2	8,1	32,5	—	—	—
Итого—Total	19	9.843,2	—	467	4	479	—	950	—	32	8.335	26	344	—	—	—	—	—	—	—	—	—	3.531	—	—	3.112,0	53,2	178,5	0,6	—	72,5
Восточный р. (Est).																															
Вятская—Viatka	6	5.778,3	—	304	—	373	—	677	—	15	5.890	6	267	—	—	—	—	—	—	—	—	—	4.092	—	—	1.885,9	60,4	102,3	—	—	—
Казанская—Kazan	3	4.406,5	—	166	—	210	—	376	—	11	5.325	6	93	1	10	—	—	—	—	—	—	106,7	—	—	—	1.370,3	43,1	61,8	—	—	0,3
Оренбургская—Orenbourg	7	5.597,8	—	113	3	230	—	346	—	18	6.986	8	92	—	—	—	—	—	—	8,0	—	—	2.138	—	—	1.941,0	55,1	40,9	—	—	159,2
Пермская—Perm	10	8.712,3	—	326	—	392	—	718	—	22	7.083	29	292	1	3	—	—	—	—	324,5	—	—	2.345	—	0,03	1.859,4	70,2	143,4	—	—	—
Самарская—Samara	8	7.142,1	—	206	—	261	—	467	—	20	10.690	17	259	—	—	—	—	—	—	—	—	175,1	1.044	—	—	138,5	96,6	123,8	—	—	—
Уральская—Oural	1	567,4	—	22	—	25	—	47	—	2	560	2	23	—	—	—	—	—	—	—	—	19,2	—	—	—	10,1	9,3	8,9	—	—	—
Уфимская—Oufa	6	4.266,4	—	135	1	187	—	323	—	9	2.082	8	290	1	8	—	—	—	—	—	—	—	1.665	—	0,05	1.460,9	35,5	40,0	—	—	0,8
Итого—Total	41	36.470,7	—	1.272	4	1.678	—	2.954	—	97	38.616	76	1.316	3	21	—	—	—	—	332,5	—	300,9	11.284	—	0,1	8.666,1	370,1	521,0	—	—	160.3
Прибалтійскій р. (Provinces Baltiques).																															
Курляндская—Courlande	1	979,5	—	27	—	50	—	77	—	2	560	2	35	—	—	—	—	—	—	34,4	—	—	6	—	—	200,1	6,7	18,6	—	—	—
Лифляндская—Livonie	3	5.108,8	—	145	—	219	—	364	—	7	2.450	6	94	—	—	—	—	—	—	50,8	—	—	442	—	—	1.141,1	19,8	94.3	0,7	—	—
С.-Петербургск.—S.-Petersbourg	8	25.424,7	—	968	—	1.240	—	2.208	—	25	17.940	32	825	2	12	—	—	—	—	794,0	0,6	—	521	—	1,0	6.856,5	159,0	766,6	1,2	—	—
Эстляндская—Esthonie	1	1.016,2	—	39	—	53	—	92	—	3	900	2	33	—	—	—	—	—	—	22,5	—	—	13	—	—	298,8	4,8	21,7	—	—	—
Итого—Total	13	32.529,1	—	1.179	—	1.562	—	2.741	—	37	21.850	42	987	2	12	—	—	—	—	901,6	0,6	—	978	—	1,0	8.496,4	190,4	901,3	0,8	—	—
Центр.-промышл. р. (Centre industriel).																															
Владимірская—Vladimir	4	5.157.4	—	209	—	279	—	488	—	10	4.190	8	124	—	—	—	—	—	—	1,9	—	0,5	863	—	—	1.634,1	22,9	64,7	—	—	—
Калужская—Kalouga	1	2.215,9	—	112	—	93	—	205	—	6	3.843	7	159	—	—	—	—	—	—	172,1	—	—	36	—	—	488,2	16,9	58,8	—	—	—
Костромская—Kostroma	4	4.016,0	—	102	—	126	—	228	—	11	4.450	18	186	—	—	—	—	—	—	—	—	—	1.161	—	—	1.385,1	17,6	38,5	—	—	0,9
Московская—Moscou	3	18.716,7	—	1.357	—	1.392	—	2.749	—	23	22.245	9	434	3	48	—	—	—	—	993,4	—	11,9	—	—	4,0	4.991,9	262,2	906,1	—	—	—
Нижегородская—Nijni-Novgorod	3	4.909,9	—	184	—	214	—	398	—	9	3.520	8	107	—	—	—	—	—	—	—	—	—	1.032	—	—	1.517,1	24,1	78,7	—	—	—
Смоленская—Smolensk	9	4.416,1	—	200	—	247	—	447	—	19	5.880	11	122	—	—	—	—	—	—	—	—	—	1.321	—	—	1.357,2	24,0	99,1	—	—	7,0
Тверская—Tver	4	4.196,3	—	118	—	162	—	280	—	9	3.150	8	141	—	—	—	—	—	—	—	—	—	987	—	—	1.190,1	22,3	50,1	—	—	—
Ярославская—Jaroslav	2	3.423,6	—	118	2	178	—	298	—	7	3.740	9	99	—	—	—	—	—	—	—	—	—	1.511	—	—	906,3	23,9	75,7	—	—	—
Итого—Total	30	47.051,9	—	2.400	2	2.691	—	5.093	—	94	51.018	78	1.372	3	48	—	—	—	—	1.167,3	—	12,4	6.911	—	4,0	13.470,0	413,8	1.371,9	—	—	7,8

Разряды заведеній по родамъ производствъ и мѣстонахожденію. (Classification des fabriques par régions et d'après le genre de production).	Число заведеній.	Сумма производства въ тысячахъ рублей.	Выручка по заказамъ въ тысячахъ рублей.	Число рабочихъ. Работавшихъ при заведеніи. Мужчинъ. Взросл.	Мужчинъ. Малол.	Женщинъ. Взросл.	Женщинъ. Малол.	ВСЕГО (обоего пола).	Работавшихъ внѣ заведенія (на сторонѣ).	Паровые котлы. Число котловъ.	Поверхность нагрѣва (кв. фут.).	Число и сила двигателей. Паровыхъ: неподвижныхъ машинъ, локомобилей и турбинъ паровыхъ. Число ихъ.	Число силъ.	Двигателей внутрен. сгоранія: нефтяныхъ, керосиновъ, бензин. и газовыхъ. Число ихъ.	Число силъ.	Водяныхъ: турбинъ и колесъ. Число ихъ.	Число силъ.	Электромоторовъ (отъ чужихъ генерат.), кон. привод. и вѣтр. двигател. Число ихъ.	Число силъ.	Родъ и количество потребленнаго топлива. Тысячъ пудовъ. Твердаго минеральн. топлива: камен. угля, кокса и антрацита.	Древеснаго угля.	Жидкаго минеральн. топл.: мазута, нефти, керос. и бензина.	Кубич. саженъ. Дрова.	Торфъ.	Разнаго: брикетъ, сучьевъ, пней, соломы, газа, отбросовъ производ. (на сумму тыс. руб.).	Главные расходы (въ тысячахъ рублей). Сырые матеріалы.	Топливо всякое.	Плата рабочимъ. Работавшимъ при заведеніи. Деньгами.	Натурою (харчи, квартира, доходн. выдачи).	Работавшимъ на сторонѣ.	За наемъ помѣщеній и движущей силы.
	1	2	3	4	5	6	7	8	9	10	11	12	13	14	15	16	17	18	19	20	21	22	23	24	25	26	27	28	29	30	31
Центр.-черноз. р. (Centre agricole).																															
Воронежская—Voronège	5	5.919,7	—	224	—	294	—	518	—	11	3.430	13	328	—	—	—	—	—	—	116,4	—	11,8	9	—	—	1.688,2	25,6	84,3	—	—	—
Курская—Koursk	5	7.226,8	—	248	—	276	—	524	—	14	4.590	14	199	—	—	—	—	—	—	139,6	—	—	124	—	—	1.802,1	31,3	87,5	—	—	—
Орловская—Orel	5	5.788,3	—	210	—	301	—	511	—	18	6.305	12	337	—	—	—	—	—	—	173,8	—	—	706	—	—	1.780,5	46,2	108,5	—	—	185,5
Пензенская—Penza	5	5.637,9	—	154	—	216	—	370	—	16	8.170	10	320	—	—	—	—	—	—	—	—	114,8	998	—	—	2.691,2	63,2	54,3	0,5	—	0,01
Полтавская—Poltava	9	6.477,5	—	203	2	289	—	494	—	13	2.559	16	98	—	—	—	—	—	—	68,1	—	—	34	—	—	1.818,7	12,8	72,2	—	—	20,7
Рязанская—Riazan	3	6.236,8	—	215	—	273	—	488	—	8	6.000	8	121	—	—	—	—	—	—	—	—	186,7	—	—	—	1.488,5	93,2	69,0	—	—	—
Саратовская—Saratov	6	8.668,6	—	241	2	337	—	580	—	17	6.450	16	198	—	—	—	—	—	—	66,5	—	60,9	364	—	—	2.947,9	45,0	99,8	—	—	37,5
Симбирская—Simbirsk	3	4.132,3	—	221	—	279	—	500	—	8	2.685	6	87	—	—	—	—	—	—	—	—	—	1.434	—	—	1.259,0	32,8	37,8	—	—	—
Тамбовская—Tambof	5	8.593,5	—	202	—	396	—	598	—	14	6.290	16	212	—	—	—	—	—	—	49,7	—	34,2	310	—	—	2.144,7	33,5	94,9	—	—	—
Тульская—Toula	3	5.872,9	—	185	—	220	—	405	—	11	3.955	13	210	—	—	—	—	—	—	155,0	0,1	—	258	—	0,1	2.016,9	45,3	96,3	—	—	—
Черниговская—Tchernigof	6	3.540,3	—	182	—	176	—	358	—	12	3.960	13	239	—	—	—	—	—	—	58,3	—	—	570	—	—	1.068,1	24,6	52,8	—	—	—
Харьковская—Kharkof	12	7.670,5	—	255	—	328	7	590	—	14	4.270	17	133	—	—	—	—	—	—	133,3	—	—	17	—	0,01	1.822,7	14,6	118,4	0,1	—	12,2
Итого—Total	67	75.765,2	—	2.540	4	3.385	7	5.936	—	156	58.664	154	2.482	—	—	—	—	—	—	960,7	0,1	408,3	4.824	—	0,1	22.528,6	468,0	975,7	0,6	—	255,9
Сѣверо-западный р. (Nord-Ouest).																															
Виленская—Vilna	4	2.487,2	—	91	—	154	—	245	—	7	2.210	6	61	1	5	—	—	—	—	0,04	—	—	426	—	0,9	626,0	10,6	37,6	—	—	—
Витебская—Vitebsk	6	2.774,0	—	104	—	136	—	240	—	10	1.855	6	53	3	54	—	—	—	—	—	—	—	423	—	0,6	792,6	8,9	31,2	—	—	3,1
Гродненская—Grodno	6	2.723,4	—	98	—	115	—	213	—	10	2.440	27	100	—	—	—	—	—	—	42,1	—	—	165	—	—	724,3	12,3	45,3	1,0	—	—
Ковенская—Kovno	3	1.877,3	—	59	—	117	—	176	—	7	2.290	6	80	1	4	—	—	—	—	—	—	0,3	720	—	—	695,0	14,9	28,8	—	—	—
Минская—Minsk	8	4.192,4	—	130	—	225	—	355	—	15	3.750	13	58	—	—	—	—	—	—	—	—	—	791	—	—	941,8	15,2	65,4	—	—	7,0
Могилевская—Moguilev	7	2.994,6	—	98	—	169	—	267	— 4	14	2.260	3	21	—	—	—	—	—	—	—	—	—	366		—	640,8	5,7	35,7	—	0,5	6,9
Итого—Total	34	17.048,8	—	580	—	916	—	1.496	4	63	14.805	61	373	5	63	—	—	—	—	42,1	—	0,3	2.891	—	1,4	4.420,5	67,8	243,9	1,0	0,5	17,0
Юго-Западный р. (Sud-Ouest).																															
Волынская—Volynie	11	5.643,4	—	259	—	297	—	556	—	21	4.174	21	171	1	2	—	—	—	—	2,3	—	—	1.442	—	0,1	1.402,2	35,3	89,0	—	—	0,1
Кіевская—Kief	15	10.251,5	—	719	1	690	—	1.410	—	26	9 500	30	367	4	21	—	—	—	—	124,2	—	—	1.352	—	0,4	2.855,9	65,0	315,2	0,1	—	18,4
Подольская—Podolie	10	7.424,5	—	264	—	347	—	611	—	19	5.800	10	111	—	—	—	—	—	—	78,6	—	—	139	—	—	1.627,0	20,8	87,1	—	—	8,1
Итого—Total	36	23.319,4	—	1.242	1	1.334	—	2.577	—	66	19.474	61	649	5	23	—	—	—	—	205,2	—	—	2.933	—	0,5	5.885,1	121,2	491,3	0,1	—	26,6
Южный р. (Sud).																															
Астраханская—Astrakhan	1	1.991,4	—	72	—	88	—	160	—	3	1.410	7	110	—	—	—	—	—	—	—	—	23,5	—	—	—	626,0	8,5	39,9	—	—	53,4
Бессарабская—Bessarabie	8	4.483,8	—	218	—	297	—	515	—	11	2.520	13	135	—	—	—	—	—	—	65,7	—	—	520	—	—	80,5	27,0	82,6	—	—	1,5
Донская обл.—Ter. du Don	7	8.160,9	—	332	—	411	—	743	—	17	5.960	15	389	—	—	—	—	—	—	262,6	—	12,3	120	—	—	2.278,1	43,7	147,5	—	—	144,8
Екатеринославская—Ekaterinoslav	8	10.981,7	—	517	10	581	4	1.112	—	22	6.480	19	216	—	—	—	—	—	—	311,0	0,3	—	32	—	—	2.482,4	41,9	223,8	—	—	35,8
Кубанская обл.—Kouban (ter.)	3	6.379,0	—	267	—	323	—	590	—	12	1.310	6	103	2	14	—	—	—	—	—	—	101,7	640	—	—	1.764,8	64,0	152,5	—	—	1,3
Ставропольская—Stavropol	4	3.811,5	—	183	—	118	—	301	—	8	2.240	8	98	—	—	—	—	—	—	—	—	57,8	—	—	—	74,2	19,1	49,8	—	—	—
Таврическая—Tauride	9	4.504,3	—	165	—	273	—	438	—	14	3.420	18	240	—	—	—	—	—	—	128,4	1,7	0,03	10	—	—	1.023,6	29,1	89,1	—	—	—
Терская обл.—Ter. du Terek	3	1.789,9	—	51	—	103	—	154	—	7	2.230	6	69	—	—	—	—	—	—	—	—	30,3	—	—	—	642,3	8,5	26,8	2,2	—	0,2
Херсонская—Kherson	11	11.465,3	—	558	—	642	—	1.200	—	22	6.986	27	284	—	—	—	—	—	—	271,6	—	—	4	—	—	2.220,6	61,4	289,0	—	—	2,6
Итого—Total	54	53.567,9	—	2.363	10	2.836	4	5.213	—	116	32.556	119	1.644	2	14	—	—	—	—	1.039,4	2,1	225,3	1.326	—	—	11.192,4	303,2	1.101,0	2,2	—	239,6
Привислинскій р. (Pologne).																															
Варшавская—Varsovie	3	6.079,8	—	234	—	325	—	559	64	6	3.120	6	118	2	4	—	—	—	—	162,5	—	0,4	—	—	—	1.171,0	30,6	186,9	0,7	39,5	0,03
Калишская—Kalich	3	1.561,4	—	57	—	85	—	142	—	3	540	3	35	—	—	—	—	—	—	29,1	—	—	5	—	—	411,6	6,3	20,2	—	—	—
Кѣлецкая—Kieltzy	2	905,4	—	41	—	55	—	96	—	2	360	2	16	—	—	—	—	—	—	43,5	—	—	—	—	—	171,4	6,2	18,2	—	—	—
Ломжинская—Lomja	1	493,9	—	21	—	28	—	49	—	2	420	1	8	—	—	—	—	—	—	10,4	—	—	—	—	—	141,0	2,5	9,7	—	—	—
Люблинская—Lublin	3	1.584,0	—	85	—	135	—	220	—	4	780	3	31	—	—	—	—	—	—	43,2	—	—	358	—	—	301,2	11,9	36,4	—	—	—
Петроковская—Petrokof	3	4.716,4	—	175	—	265	—	440	—	6	1.825	6	97	—	—	—	—	—	—	94,0	—	—	3	—	—	1.226,0	16,4	98,1	—	—	—
Плоцкая—Plotzk	1	533,6	—	15	—	30	—	45	—	1	180	1	8	—	—	—	—	—	—	7,4	—	—	—	—	—	150,0	1,8	7,5	—	—	—
Радомская—Radom	2	981,9	—	41	—	59	—	100	—	3	600	2	23	—	—	—	—	—	—	39,8	—	—	—	—	—	187,0	5,7	20,7	—	—	—
Сувалкская—Souvalki	2	644,7	—	29	1	38	—	68	—	2	300	2	16	—	—	—	—	—	—	12,8	1,1	—	27	—	—	184,5	3,3	12,1	—	—	—
Сѣдлецкая—Siédletz	2	744,3	—	32	—	36	—	68	—	2	360	2	20	2	10	—	—	—	—	21,9	—	0,1	—	—	—	187,1	3,1	15,5	—	—	—
Итого—Total	22	18.245,5	—	730	1	1.056	—	1.787	64	31	8.485	28	372	4	14	—	—	—	—	464,7	1,1	0,5	393	—	—	4.131,0	87,8	425,1	0,7	39,5	0,03
Западно-Сибирскій (Sibérie-Occidentale).																															
Акмолинская обл.—Ter. Akmolinsk	2	2.908,9	—	105	—	115	—	220	—	7	2.575	5	190	—	—	—	—	—	—	—	—	—	1.134	—	—	922,6	22,2	40,5	—	—	—
Тобольская—Tobolsk	5	5.648,4	—	141	—	184	—	325	—	15	4.135	10	269	—	—	—	—	—	—	0,2	—	—	1.505	—	—	1.668,9	26,2	63,6	—	—	—
Томская—Tomsk	8	12.192,0	—	255	—	315	1	571	—	21	6.465	16	192	—	—	—	—	—	—	67,1	—	—	2.015	—	—	2.711,6	41,0	98,7	—	—	—
Итого—Total	15	20.749,3	—	501	—	614	1	1.116	—	43	13.175	31	651	—	—	—	—	—	—	67,2	—	—	4.654	—	—	5.303,2	89,4	202,8	—	—	—
Вост.-Сибирскій р. (Sibérie Orientale).																															
Енисейская—Iénisseisk	3	3.614,4	—	116	2	95	1	214	—	9	11.890	7	106	—	—	—	—	—	—	0,9	—	—	1.514	—	—	1.493,7	16,0	56,6	—	—	2,6
Забайкальская обл.—Ter. Transbaïkal	3	2.435,2	—	77	—	52	—	129	—	10	4.650	12	153	—	—	—	—	—	—	—	—	—	1.113	—	—	816,3	21,9	45,6	—	—	—
Иркутская—Irkoutsk	4	3.861,7	—	124	—	118	—	242	—	11	5.290	9	133	—	—	—	—	—	—	71,6	—	—	738	—	—	1.455,3	16,2	72,7	—	—	—
Якутская обл.—Ter. d'Iakoutsk	1	423,0	—	18	—	7	—	25	—	2	740	2	19	—	—	—	—	—	—	—	—	—	169	—	—	129,8	0,2	6,0	—	—	—
Итого—Total	11	10.334,2	—	335	2	272	1	610	—	32	22.570	30	411	—	—	—	—	—	—	72,5	—	—	3.534	—	—	3.895,2	54,4	180,8	—	—	2,6
Всего по заведеніямъ XIб₁ группы (Total).	**342**	**344.925,4**	—	**13.609**	**28**	**16.823**	**13**	**30.473**	**68**	**767**	**289.548**	**706**	**10.601**	спир. 17 7	163 32	—	—	—	—	**5.253,3**	**3,8**	**947,8**	**43.259**	—	ден. сп. 7,0 0,14	**92.416,5**	**2.219,1**	**6.593,5**	**6,2**	**39,9**	**782,2**

Группа XI $б_1$ и $б_2$. Сводная таблица **Б** количества и стоимости главнѣйшихъ продуктовъ, изготовленныхъ на продажу въ заведеніяхъ по обработкѣ питательныхъ веществъ обложенныхъ акцизомъ.

(Gr. XI b_1 и b_2. Table **B**: la quantité et valeur des principaux marchandises produites dans les fabriques d'alimentation soumises aux droits d'accise).

Разряды заведеній по родамъ производствъ и мѣстонахожденію. (Classification des fabriques par régions et d'après le genre de production).	Число заведеній.	Спиртъ. Безводный сырой въ (тыс. гр.).	Спиртъ. Очищенный (въ тыс. град.).	Барда (въ тыс. ведеръ).	Отбросы ректификаціи (въ тыс. ведеръ).	Солодъ. Сухой (въ т.. пуд.).	Солодъ. Зеленый.	Прочіе и разн. продукты.	Продукты, необложенные акцизомъ. Мука ржаная (тыс. пуд.).	Продукты, необложенные акцизомъ. Мука разная (тыс. пуд.).	Продукты, необложенные акцизомъ. Друг. продукты.
	1	2	3	5	6	7	8	27	28		
Винокуренное. (Distilleries d'alcool) — / т. р.	2.616	3.633.010,2 / 72.871,7 д. п. 769.865,9	849.720,7 / 20.835,0 д. п. 666,5 з. 1.234.144,1 / 3.706,1	440.583,3 / 4.395,4 д. п. 850,0	1.064,3 / 116,9 д. п. 18,7 3.967,7 / — з. 12,9 / 2,81 з. 2.748,7 / —	6,8 / 7,1 д. п. 289,1 з. 14,0 / —	86,3 / 66,8 д. п. 3.950,1	Водк. и лик. 14,1 / 112,8 Виногр. вино. 14,2 / 42,4 Пиво. 306,3 / 343,1 Отбросы. — / 2,3 Прочіе. — / 28,7	500,6 / 479,6 д. п. 1.219,4 з. 442,2 / 23,2	Пшеничн. 402,0 / 548,8 Проч. хлѣб. 20,6 / 19,1 д. п. пш. 130,0 д. п. пр. хл. 505,5 Пшеничн. з. 83,3 / 8,4 Проч. хлѣб. з. 29,3 / 1,5	Крупа. 149,1 / 165,7 Отруби. 208,7 / 77,9 Льнян. масл. 35,1 / 146,1 Жмыхи. 99,7 / 79,8 Крахмалъ. 75,7 / 50,5 Иск. мин. вод. тыс. бут. 100,0 / 5,0 Уксусъ тыс. вед. 4,7 / 4,8 Отруби. д. п. 8,9 Патока. з. 70,2 / 11,7 Конопл. масл. з. 49,6 / 9,7 Крупа. з. 47,8 / 7,6 Сыр. масл. з. 0,8 / 1,6
Сѣверный р. (Nord).											
Архангельская—Arkhangel	1	5.370,5 / 150,4	—	—	—	—	—	—	—	—	—
Вологодская—Vologda	7	8.406,1 / 251,3	—	1.251,5 / 8,5	—	д. п. 1,3	д. п. 4,4	—	д. п. 15,1	проч. хлѣб. д. п. 7,7	Масло льнян. 35,1 / 146,1 Жмыхи. 99,7 / 79,8
Новгородская—Novgorod	5	4.284,6 / 110,1	з. 4.768,0 / 19,8	700,4 / 4,3	—	—	—	—	—	—	—
Псковская—Pskof	22	15.460,7 / 415,7	з. 5.663,8 / 19,9	1.913,7 / 20,1	—	—	—	—	—	—	—
Восточный р. (Est).											
Вятская—Viatka	16	65,340,8 / 1.628,6 д. п. 423,8	611,3 / 17,6 з. 31.142,0 / 108,4	6.989,7 / 55,8	—	0,4 / 0,7 д. п. 59,9	д. п. 89,5	—	15,1 / 15,7 з. 0,9 / 0,1 д. п. 363,4	Проч. хлѣб. 7,2 / 6,0 з. 0,3 / 0,03 д. п. 39,7 Пшеничн. 0,4 / 0,6 д. п. 10,0	Крупа. 71,9 / 72,0 з. 8,0 / 2,0
Казанская—Kazan	16	47.988,5 / 1.117,8 д. п. 4.535,2	4.515,2 / 131,4 з. 16.660,1 / 53,9	5.000,6 / 46,3	—	4,0 / 4,0 д. п. 1,8	д. п. 49,0	—	—	—	—
Оренбургская—Orenbourg	9	41.385,4 / 986,1 д. п. 13.470,5	13.549,7 / 396,8 з. 18.039,6 / 68,8	6.432,9 / 27,3	6,1 / — з. 24,6 / —	—	—	—	—	Пшен. 14,9 / 22,9 з. 51,0 / 3,1	Отруби. 4,9 / 1,8

Разряды заведеній по родамъ производствъ и мѣстонахожденію. (Classification des fabriques par régions et d'après le genre de production).	Число заведеній.	Спиртъ. Безводный сырой (въ тыс. гр.).	Спиртъ. Очищенный (въ тыс. град.).	Барда (въ тыс. ведеръ).	Отбросы ректификаціи (въ тыс. ведеръ).	Солодъ. Сухой (въ т. пуд.).	Солодъ. Зеленый.	Прочіе и разн. продукты.	Продукты, необложенные акцизомъ. Мука ржаная (тыс. пуд.).	Продукты, необложенные акцизомъ. Мука разная (тыс. пуд.).	Продукты, необложенные акцизомъ. Друг. продукты.
	1	2	3	5	6	7	8	27	28		
Пермская—Perm	16	60.040,8 / 1.529,6 д. п. 11.236,7	11.099,1 / 320,9 з. 16.527,4 / 57,3	8.203,4 / 39,1	2,3 / — з. 5,0 / —	0,2 / 0,2 д. п. 22,3	7,9 / 4,5 д. п. 39,6	—	д. п. 76,1	Проч. хлѣб. д. п. 21,6 Пшен. д. п. 13,8	—
Самарская—Samara	18	52.260,0 / 1.161,7	з. 7.314,3 / 22,3	4.656.4 / 42,7	—	—	д. п. 15,8	—	—	—	—
Уфимская—Oufa	25	51.530,3 / 1.169,3	з. 31.491,2 / 104,6	5.903,9 / 36,6	з. 6,1 / —	—	д. п. 14,3	Пиво. 267,2 / 310,0 Отбросы. — / 0,9	230,0 / 186,0 з. 80,9 / 3,3	Пшеничн. 5,5 / 6,0 з. 5,0 / 0,5	Иск. минер. воды 100,0 / 5,0 Отруби. 10,0 / 4,0 Лузга. — / 0,4 Коровье масло 0,3 / 3,1 Крупа. 74,5 / 90,4
Прибалтійскій р. (Prov. Baltiques).											
Курляндская—Courlande	33	23.242,1 / 465,5	—	3.431,4 / 34,3	—	—	д. п. 90,9	—	—	—	—
Лифляндская—Livonie	91	93.063,2 / 1.860,4 д. п. 1.284,7	1.256,0 / 27,9	9.506,8 / 126,9	—	—	д. п. 27,0	—	—	—	—
С.-Петербургская—St. Petersbourg	8	6.979,1 / 159,8	з. 2.520,0 / 8,5	1.359,5 / 6,0	—	—	2,2 / 2,2 д. п. 2,7	—	—	—	—
Эстляндская—Esthonie	192	239.256,8 / 4.878,7	з. 8.931,0 / 23,8	27.836,4 / 471,4	—	д. п. 2,6	д. п. 8,2	Пиво. 17,0 / 15,5 Отбросы. — / 0,6	д. п. 0.2	Проч. хлѣб. д. п. 1,0	—
Центр.-промышл. р. (Centre industriel).											
Владимірская—Vladimir	7	15.976,0 / 424,5	—	1.247,3 / 12,6	—	д. п. 0,2	д. п. 15,4	—	—	—	—
Калужская—Kalouga	10	20.373,5 / 528,2	932,6 / 31,0	2.300,3 / 12,3	0,1 / 0,01	д. п. 0,1	д. п.112,3	—	—	—	—
Костромская—Kostroma	9	12.118,3 / 349,6	з. 12.761,7 / 43,0	1.154,5 / 9,6	1.478,4 / —	д. п. 16,6	д. п. 15,8	—	з. 11,7 / 0,5 д. п. 59,9	Проч. хлѣб. д. п. 129,3	Коровье масло 0,4 / 2,9 Крупа. з. 0,4 / 0,02 —
Нижегородская—Nijni-Novgorod	10	20.105,5 / 477,9	533,8 / 16,0 з. 15.660,5 / 47,5	1.991,6 / 16,2	—	—	д. п. 2,3	—	—	—	
Смоленская—Smolensk	64	39,614,0 / 962,3 д. п. 1.925,0	1.880,0 / 49,6 з. 18.603,4 / 63,6	4.844,7 / 56,6	0,1 / — з. 0,1 / 0,01 з. 7,5 / —	—	6,5 / 5,1 д. п. 9,5	—	—	—	Сыръ и масло. 0,6 / 4,6 з. 0,8 / 1,6
Тверская—Tver	22	28.579,9 / 766,0 д. п. 1.711,5	1.619,7 / 51,1 з. 23.837,1 / 77,6	3.759,7 / 35,5	—	—	9,0 / 4,9 д. п. 13,7	Прочіе. — / 4,0	—	—	—
Ярославская—Jaroslav	5	14.862,9 / 412,1	—	1.627,0 / 13,7	—	—	—	—	—	—	—

Разряды заведеній по родамъ производствъ и мѣстонахожденію. (Classification des fabriques par régions et d'après le genre de production).	Число заведеній.	Спиртъ. Безводный сырой (въ тыс. гр.).	Спиртъ. Очищенный (въ тыс. град.).	Барда (въ тыс. ведеръ).	Отбросы ректификаціи (въ тыс. ведеръ).	Солодъ. Сухой (въ т. пуд.).	Солодъ. Зеленый.	Прочіе и разн. продукты.	Продукты необложенные акцизомъ. Мука ржаная (тыс пуд.).	Продукты необложенные акцизомъ. Мука разная (тыс. пуд.).	Продукты необложенные акцизомъ. Друг. продукты.
	1	2	3	5	6	7	8	27	28		
Централ.-черноз. р. (Centre agricole).											
Воронежская—Voronège	29	41.950,9 / 983,4 / д. п. 38.127,8	36.125,5 / 996,6 / 3. 10.100,0 / 27,5	12.080,0 / 115,9	10,2 / 0,3 / 91,8 / — / 3. 86,6 / — / д. п. 16,3	д. п. 5,4	д.п.202,5	—	—	—	—
Курская—Koursk	33	49.452,1 / 961,3 / д. п. 40.435,5	39.861,7 / 816,7 / 3. 18.653,5 / 52,0	5.335,0 / 50,3	169.5 / 2,3 / 1,1 / — / 3. 7,8 / 0,1	—	—	—	—	—	—
Орловская—Orel	37	75.397,1 / 1.688,1 / д. п. 15.695,4	15.041.3 / 374,7 / 3. 39.295,0 / 119,1	8.352,4 / 51,8	133,2 / 2,8 / 8,1 / — / 3. 8,4 / —	д. п. 0,7	д.п. 48,6	—	д. п. 0,7	Проч. хлѣбовъ. д. п. 46,0	—
Пензенская—Penza	59	155.841,5 / 3.305,9 / д. п. 27.582,3	28.787,1 / 656,6 / 3. 32.162,4 / 88,4	18.842,8 / 150,6	0,8 / 0,6 / 0,5 / —	—	д. п. 60,8	—	—	—	—
Полтавская—Poltava	54	75.176,0 / 1.503,0 / д. п. 4.463,3	4.463,3 / 103,5 / 3. 9.734,6 / 35,0	8.699,6 / 134,7	—	—	д. п. 25,1	—	—	—	—
Рязанская—Riazan	34	67.941,3 / 1.659.0	3. 29,682,9 / 89,0	4.890,0 / 44,4	28,2 / — / 3. 38,3 / —	—	—	—	9,0 / 10,0	—	—
Саратовская—Saratof	20	60.450,6 / 1.479,6	6.012,0 / 164,1 / 3. 59.436,7 / 165,2	8.614,2 / 61,1	3. 464,0 / —	—	д. п. 22,1	—	22,8 / 23,5	Проч. хлѣбовъ. 11,4 / 11,4	Послѣдъ. 2,9 / 1,0 Крупа. 1,2 / 1,6
Симбирская—Simbirsk	38	59.170,8 / 1.335,3 / д. п. 11.489,8	11.096,1 / 295,8 / 3. 22.952,5 / 73.3	7.050,8 / 59,6	д. п 2,4 / 2,6 / 3. —	—	д. п. 15,3	—	3. 18,7 / 1,2	—	Крупа. 3. 1,9 / 0,1
Тамбовская—Tambof	41	87.099,8 / 1.961,2 / д. п. 93.390,7	91.839,3 / 2.287,7 / 3. 71.229,7 / 178,7 / д. п. 119,3	26.469,3 / 211,6	6,0 / 5,1 / 1,8 / — / 3. 20,5 / —	д. п. 11,9	д.п.439,0	—	12,1 / 11,4 / д. п. 11,1	Проч. хлѣбовъ. 1,5 / 1,3	—
Тульская—Toula	53	128.356,9 / 2.955,8 / д. п. 34.366,9	33.518,5 / 932,9 / 3. 74.682,4 / 217,9	13.108,0 / 90,5	0,8 / — / 3. 127,5 / —	—	--	—	—	—	—
Харьковская—Kharkof	51	106.959,4 / 1.906,1 / д. п. 66.823,9	119.166,0 / 2.355,5 / 3. 51.542,6 / 164,6	12,705,0 / 103,5	20,3 / 6,2 / 113,1 / — / 3. 135,6 / —	д. п. 0,5	д.п.236,4	—	—	—	—
Черниговская—Tchernigof	111	134.503,6 / 2.636,3 / д. п. 4.671,3	4.644,8 / 106,8 / 3. 58.166,6 / 174.0	13.585,4 / 97,2	0,5 / — / 3. 0,4 / —	д. п. 2,2	д.п.280,1	—	15,1 / 6,5 / 3. 15,0 / 0,5 / д. п. 0,3	Проч. хлѣбовъ. 0,5 / 0,4	Крупа. 1,5 / 1,7 Коноплян. масло. 3. 49,6 / 9,7

Разряды заведеній по родамъ производствъ и мѣстонахожденію. (Classification des fabriques par régions et d'après le genre de production).	Число заведеній.	Спиртъ. Безводный сырой (въ тыс. гр.).	Спиртъ. Очищенный (въ тыс. град.).	Барда (въ тыс. ведеръ).	Отбросы ректификаціи (въ тыс. ведеръ).	Солодъ. Сухой (въ т. пуд.).	Солодъ. Зеленый.	Прочіе и разн. продукты.	Продукты, необложенные акцизомъ. Мука ржаная. (тыс. пуд.).	Продукты, необложенные акцизомъ. Мука разная (тыс. пуд.).	Продукты, необложенные акцизомъ. Друг. продукты.
	1	2	3	5	6	7	8	27	28		
Сѣверо-западный р. (Nord-Ouest).											
Виленская—Vilna	93	88.693,7 / 1.692,2	—	2.402,6 / 21,0	—	—	д. п. 11,7	—	—	—	—
Витебская—Vitebsk	43	24.293,8 / 530,0	—	3.013,2 / 36,3	—	—	д. п. 26,7	—	з. 74,4 / 3,2	Проч. хлѣб. з. 11,5 / 0,5 Пшен. з. 5,1 / 0,5 Пеклеванная. з. 4,8 / 0,5	Сыры. 0,3 / 4,5 Крупа. з. 20,5 / 2,1
Гродненская—Grodno	100	101.391,7 / 1.678,2 д. п. 660,0	642,9 / 12,9 з. 46.380,5 / 133,8	13.699,8 / 140,6	з. 1,6 / 0,3 з. 106.4 / —	—	2,2 / 3,2 д. п. 114,0	—	—	—	—
Ковенская—Kovno	17	13.000,3 / 246,2	—	1.618,6 / 21,9	—	—	д. п. 6,2	—	—	—	—
Минская—Minsk	203	185.558,4 / 3. 235,6 д. п. 1.847,0	4.138,1 / 89,4 з. 21.092,9 / 55,8	24.040,0 / 264,7	—	—	—	—	—	—	—
Могилевская—Mohilef	140	118.254,5 / 2.204,6 д. п. 1.748,1	1.842,3 / 36,9 з. 29.838,9 / 75,7	11.293,4 / 126,2	0,03 / 0,03 1.442,5 / — з. 98,3 / — з. 0,1 / 0,1	д. п. 9,0	11,8 / 10,4 д. п. 258,4	—	з. 90,0 / 3,9	Проч. хлѣб. з. 10,0 / 0,5 Пшенич. з. 15,0 / 1,0	Сыры и масло 0,5 / 6,8 Крупа. з. 17,0 / 3,4
Юго-западный р. (Sud-Ouest.).											
Волынская—Volynie	128	130.206,4 / 2.226,1 д. п. 26.455,6	25.809,6 / 502,3 з. 49.781,1 / 155,4	18.018,1 / 130,9	541,1 / 59,6	д. п. 2 7,6 з. 14,0 / —	11,3 / 8,3 д. п. 232,2	— / 0,3 Пиво. 22,1 / 17,6	—	—	Крахмалъ. 21,4 / 38,0
Кіевская—Kief	67	111.926,0 / 1.978,2 д. п. 54.784,1	56.283,6 / 1.166,7 з. 55.746,6 / 149,5	13.201,9 / 86,5	177,6 / —	—	14,9 / 13,4 д. п. 27,7	—	з. 24,5 / 1,2	—	Крахмалъ. 54,3 / 12,5
Подольская—Podolie	92	161.579,3 / 2.771,4 д. п. 28.466,5	54.112,7 / 970,8 з. 77.167,6 / 231,5	16.731,3 / 148,8	4,4 / 1,9 13,0 / — з. 2,7 / 1,7 з. 57,1	—	д. п. 264,7	—	50,5 / 75,0	Пшенич. 270,9 / 352,0	Отруби. 80,0 / 40,0 Послѣдъ. — / 1,0 Уксусъ. 4,4 / 4,2
Южный р. (Sud.).											
Бессарабская—Bessarabie	20	41.330,8 / 873,8 д. п. 9.317,7	9.108,2 / 229,5 з. 28.897,2 / 90,9	5.922,4 / 50,7	3,1 / 2,7 0,3 / —	—	д. п. 4,3	— / 0,5	—	Пшенич. 110,8 / 167,3	Отруби. 25,5 / 9,6
Донская обл.—Ter du Don	4	11.880,0 / 282,8 д. п. 188,5	з. 8.792,8 / 18,6	1.473,2 / 12,4	з. 4,4 / —	—	—	—	—	—	—
Екатеринославская—Ekaterinoslav	11	29.407,3 / 615,2 д. п. 5.923,6	11.080,1 / 249,9 з. 19.313,3 / 66,2	4.346,9 / 45,9	0,9 / 0,7 з. 0,6 / 0,6 з. 0,3 / —	—	д. п. 25,4	—	д. п. 1,8	Проч. хлѣб. д. п. 129,6	—
Кубанская обл.—Ter. du Kouban	6	38.169,1 / 892,0 д. п. 6.869,4	5.701,6 / 163,4 з. 19.500,0 / 63,4	4.785,2 / 72,4	2,9 / 1,5	д. п. 0,03	д. п. 23,8	—	д. п. 0,1	Проч. хлѣб. д. п. 120,2	—
Ставропольская Stavropol	2	д. п. 15.674,9	13.010,1 / 430,4	1.700,0 / 17,0	5,7 / 4,0	—	—	—	—	—	—
Таврическая—Tauride	2	д. п. 14.972,1	14.711,3 / 354,1	2.077,3 / 17,6	68,1 / 1,3	—	—	—	—	—	—
Терская обл.—Ter. du Terek	1	д. п. 9.337,7	7.931,6 / 176,5	—	—	—	—	—	—	—	—
Херсонская—Kherson	27	54.883,1 / 1.164,8 д. п. 11.668,2	10.734,8 / 190,8 з. 29.530,5 / 100,4	7.100,7 / 66,5	1,3 / —	—	д. п. 36,4	—	—	—	—

Разряды заведеній по родамъ производствъ и мѣстонахожденію. (Classification des fabriques par régions et d'après le genre de production.).	Число заведеній.	Спиртъ. Безводный сырой (въ тыс. гр.).	Спиртъ. Очищенный (въ тыс. град.).	Барда (въ тыс. ведеръ).	Отбросы ректификаціи (въ тыс. пуд.).	Солодъ. Сухой (въ тыс. пуд.).	Солодъ. Зеленый.	Прочіе и разн. продукты.	Продукты необложенные акцизомъ. Мука ржаная (тыс. пуд.).	Продукты необложенные акцизомъ. Мука разная (тыс. пуд.).	Продукты необложенные акцизомъ. Друг. продукты.
	1	2	3	5	6	7	8	27	28		
Привислинскій р. (Pologne).								Водки и ликеры.	Пшеничная.		Отруби.
Варшавская—Varsovie	79	106.015,9 1.536,1 Д. П. 4.433,1	3.627,7 68,8 3. 22.618,8 *74,2* Д. П. 547,2	6.184,7 79,0	6,7 0,7 0,1 — 76,7	Д.П. 2,0	Д.П. 104,0	8,0 15,9 —	3. 72,1 *6,0*	3. 7,2 3,3	70,9 8,0
Калишская—Kalich	44	51.143,2 818,7 Д. П. 2.729,8	2.721,1 51,7 3. 16.032,1 *51,5*	6.872,9 81,8	3. — 2.002,2 —	Д.П. 0,1	Д.П. 126,2	—	27,0 34,9 3. 54,0 *3,3* Д. П. 3,3	—	Отруби. 17,4 14,5 Д.П. 8,9 Патока карт. 70,2 *11,7*
Кѣлецкая—Kieltzy	33	21.737,0 342,8	—	3.046,6 40,4	—	Д.П. 3,0	8,1 5,7 Д.П. 14,0	—	—	—	—
Ломжинская—Lomja	27	30.112,1 505,0	3. 19.907,5 *66,2*	3.848,6 113,4	7,8 0,4	—	Д.П. 98,4	—	—	—	—
Люблинская—Lublin	88	103.317,9 1.530,6 Д. П. 7.356,1	7.127,5 140,2 3. 45.587,5 *124,8*	13.649,5 173,7	2,5 2,9	Д.П. 6,5	Д.П. 304,7	—	—	—	—
Петроковская—Pétrokof	46	52.835,6 814,1 Д. П. 4.241,5	4.022,0 78,3 3. 5.122,6 *15,8*	5.671,3 76,1	20,8 —	2,2 2,2	Д.П. 2,5	—	—	—	—
Плоцкая—Plotzk	19	27.603,6 459,1	3. 12.740,5 *40,0*	2.831,0 49,5	—	—	Д.П. 4,1	—	—	—	—
Радомская—Radom	31	26.162,8 402,2 Д. П. 1.773,4	1.679,7 33,5 3. 632,5 *2,8*	3.357,4 49,6	—	—	12,4 9,1 Д.П. 11,6	—	—	—	—
Сувалкская—Souvalki	22	11.887,3 233,0	—	1.459,1 22,9	—	—	Д.П. 10,5	—	—	—	—
Сѣдлецкая—Siedletz	71	96.563,9 1.464,1	3. 28.097,8 *63,7*	11.874,7 162,0	2,9 3,4	—	Д.П. 282,4	—	—	—	—
Закавказскій р. (Transcaucase).											
Тифлисская—Tiflis	1	3.818,0 76,4	—	111,7 2,2	—	—	Д.П. 21,2	—	—	—	—
Туркестанскій р. (Turkestan).											
Семирѣченская обл.-Ter. du Semiretchensk	3	17.683,1 386,0	—	210,0 0,7	—	Д.П. 0,6	Д.П. 9,4	—	—	—	—
Сыръ-Дарьинская обл.—Ter. Syr-Daria	2	1.199,1 45,0 Д. П. 4.689,6	4.095,3 327,6	527,8 0,4	0,5 —	—	Д.П. 18,3	Вино виногр. 14,2 42,4	—	—	Уксусъ. 0,3 0,6
Западно-Сибирскій р. (Sibérie Occidentale).											
Семипалатинск. обл.—T. de Semipalatinsk	2	16.419,7 457,7 Д. П. 1.600,0	2.597,3 73,6	200,0 2,0	—	—	—	—	—	—	—
Тобольская—Tobolsk	8	25.736,4 678,9 Д. П. 15.763,9	15.491,5 474,1 3. 4.110,5 *17,1*	1.846,9 11,1	0,9 —	—	Д.П. 28,2	—	Д.П. 107,3	Пшеничная. Д. П. 0,02	—
Томская—Tomsk	14	5.000,0 136,5 Д. П. 71.429,1	70.167,3 2.002,2 3. 1.693,8 *5,1*	2.941,1 7,6 Д. П. 850,0	12,5 13,3 12,2 —	Д.П. 31,7	—	—	—	Пшеничная. Д. П. 106,2	—
Восточно-Сибирскій р. (Siberie Orientale).											
Амурская обл.—Ter. de l'Amour	2	Д. П. 10.789,8	10.601,4 312,8	307,6 2,3	41,9 —	—	—	—	—	—	—
Енисейская—Ienisseisk	9	11.673,8 270,1 Д. П. 15.151,5	16.307,8 409,2	818,0 3,4	—	Д.П. 3,4	Д.П. 25,3	—	2,0 1,6	—	—
Забайкальская обл.—Ter. Transbaïkal	3	4.967,4 143,7 Д. П. 15.948,6	15.842,2 562,5	—	—	Д.Ц. 5,3	Д.П. 11,5	—	117,0 115,0	—	—
Иркутская—Irkoutsk	8	Д. П. 44.617,2	44.095,4 1.300,2	2.557,6 10,6	65,6 7,2	Д.П. 74,4	—	Водки и ликеры. 6,1 96,8	Д.П. 580,1	Проч. хлѣбовъ. Д. П. 10,4	—
Приморская обл.—Ter. Bord de Mer	2	Д. П. 9.814,6	9.684,6 293,5	1.004,0 0,3	—	—	—	—	—	—	—

Разряды заведеній по родамъ производствъ и мѣстонахожденію. (Classification des fabriques par régions et d'après le genre de production).	Число заведеній.	Спиртъ (въ тыс. град.). Безводный сырой.	Спиртъ (въ тыс. град.). Очищенный.	Пресованныя дрожжи (въ тыс. ф.).	Барда (въ тыс. вед.).	Солодъ (въ тыс. пуд.). Сухой.	Солодъ (въ тыс. пуд.). Зеленый.	Отбросы и разные продукты.	Продукты, необложенные акцизомъ.
	1	2	3	4	5	7	8	27	28
Дрожжево-винокуренное производство (Distillerie d'alcool avec fabr. de levûre). т. р.	63	70.232,8 / *1.269,5*	12.505,5 / *256,1*	32.143,1 / *6.278,6*	12.436,7 / *184,9*	21,4 / *30,0*	д. п. 646,7	Отбросы. — / 23,9	Иск. мин. воды тыс. бут. 740,0 / *54,0*
		д. п. 12.894,1	з. 51.363,3 / *137,7*	—	—	д. п. 79,8	—	—	Мука ржан. д. п. 17,0
Восточный р. (Est).									
Вятская—Viatka	1	880,2 / 13,2	—	348,3 / 87,1	85,3 / 0,8	—	д. п. 17,1	—	—
Казанская—Kazan	2	1.949,9 / 30,8	—	816,6 / 284,0	105,6 / 4,1	—	—	—	—
Оренбургская—Orenbourg	1	451,0 / 10,7	—	204,4 / 32,7	14,4 / 0,2	—	—	—	—
Пермская—Perm	2	3.623,4 / 77,7	—	755,3 / 157,4	607,2 / 1,3	д. п. 10,0	—	—	—
Уфимская—Oufa	1	720,0 / 16,2	—	170,0 / 25,5	—	—	—	—	—
Прибалтійскій р. (Prov. Baltiques).									
Курляндская—Courlande	1	575,2 / 10,8	2.459,3 / 56,3	1.262,3 / 237,7	913,0 / 6,0	—	—	—	—
Лифляндская—Livonie	3	д. п. 2.521,3 / 3.146,0 / 56,1	4.146,2 / 92,5	3.412,7 / 710,2	77,7 / 12,1	д. п. 9,8	д. п. 204,9	—	—
		д. п. 4.201,8	з. 41.788,6 / *107,2*						
Центр.-промышл. р. (Centre industriel).									
Московская—Moscou	2	12.445,7 / 242,9	—	5.879,7 / 1.280,3	2.316,1 / 69,4	д. п. 9,0	д. п. 75,6	—	—
Нижегородская—Nijni-Novgorod	1	376,7 / 9,0	—	123,9 / 18,6	—	—	—	—	—
Центр.-черноземный р. (Centre agricole).									
Воронежская—Voronège	1	1.593,7 / 31,9	—	699,8 / 105,0	—	—	—	—	—
Курская—Koursk	1	1.684,5 / 28,6	—	737,9 / 125,2	—	—	—	Отбросы. — / 5,1	—
Пензенская—Penza	1	37,4 / 0,6	—	18,8 / 7,5	2,7 / 0,1	—	—	—	—
Рязанская—Riazan	2	—	—	26,5 / 6,6	—	—	—	—	—
Саратовская—Saratof	2	1.389,2 / 34,0	—	274,2 / 109,7	315,1 / 3,2	—	—	—	—
Тамбовская—Tambof	1	460,0 / 8,4	—	211,0 / 31,6	40,0 / 0,6	—	—	—	—

Разряды заведеній по родамъ производствъ и мѣстонахожденію. (Classification des fabriques par régions et d'après le genre de production).	Число заведеній.	Спиртъ (въ тыс. град.). Безводный сырой.	Спиртъ (въ тыс. град.). Очищенный.	Пресованныя дрожжи (въ т. фунт.).	Барда (въ т. вед.).	Солодъ (въ тыс. пуд.). Сухой.	Солодъ (въ тыс. пуд.). Зеленый.	Отбросы и разные продукты.	Продукты, необложенные акцизомъ.
	1	2	3	4	5	7	8	27	28
Сѣверо-западный р. (Nord-Ouest).									
Виленская—Vilna	8	11.434,1 / 219,3	—	2.632,5 / 454,0	226,8 / 4,5	—	—	—	—
Гродненская—Grodno	3	2.911,1 / 46,7	—	1.227,1 / 227,9	786,6 / 13,7	д. п. 10,9	д. п. 91,9	—	—
Ковенская—Kovno	1	д. п. 2.662,4	2.496,5 / 42,8	930,4 / 132,9	200,0 / 2,0	д. п. 9,4	д. п. 34,8	Отбросы — / 0,2	—
Минская—Minsk	5	9.356,0 / 141,1	з. 9.574,7 / 30,5	3.606,9 / 613,0	3.445,2 / 30,8	д. п. 7,0	д. п. 75,9	—	Мука ржаная д. п. 17,0
Могилевская—Moguilef	1	1.269,5 / 20,9	—	511,2 / 94,3	—	—	—	—	—
Юго-Западный р. (Sud-Ouest).									
Волынская—Volynie	1	49,2 / 0,6	—	10,7 / 1,7	16,0 / 0,1	—	—	—	—
Кіевская—Kief	4	6.079,9 / 100,9	—	3.582,3 / 641,3	928,7 / 10,2	д. п. 11,7	—	—	—
Южный р. (Sud).									
Астраханская—Astrakhan	2	—	—	70,6 / 20,4	92,0 / 2,3	—	—	—	—
Херсонская—Kherson	1	1.105,9 / 16,6	—	773,1 / 116,0	95,4 / 6,7	д. п. 4,0	д. п. 30,1	—	—
Привислинскій р. (Pologne).									
Варшавская—Varsovie	1	3.350,1 / 59,3	—	1.281,7 / 249.4	—	—	д. п. 116,4	Отбросы — / 18,6	—
Петроковская—Pétrokof	2	3.590,2 / 52,4 д. п. 2.020,0	2.000,0 / 30,0	2.016,2 / 324,0	1.537,0 / 15,4	21,4 / 30,0	—	—	—
Закавказскій . (Transcaucase).									
Тифлисская—Tiflis	1	—	—	11,2 / 7,8	—	—	—	—	—
Туркестанскій р. (Turkestan)									
Самаркандская обл.—Ter. Samarkand	1	—	—	0,3 / 0,2	—	—	—	—	—
Западно-Сибирскій р. (Sibérie Occid).									
Акмолинская обл.—Territ. d'Akmolinsk	1	806,1 / 17,9	—	151,6 / 30,3	120,7 / 0,5	—	—	—	—
Тобольская—Tobolsk	1	384,4 / 9,1	—	52,7 / 5,3	1,5 / 0,4	—	—	—	—
Томская—Tomsk	2	д. п. 1.488,6	1.403,5 / 34,5	228,9 / 91,7	500,0 / 0,4	д. п. 8,0	—	—	—
Восточно-Сибирскій р. (Sibérie-Orientale).									
Амурская обл.—Ter. de l'Amour	3	—	—	28,5 / 24,1	9,7 / 0,1	—	—	—	Иск. мин. воды 740,0 / 54,0
Енисейская—Ienisseisk	2	—	—	10,9 / 6,5	—	—	—	—	—
Иркутская—Irkutsk	1	563,4 / 13,8	—	74,9 / 18,7	—	—	—	—	—

Разряды заведеній по родамъ производствъ и мѣстонахожденію. (Classification des fabriques par régions et d'après le genre de production).	Число заведеній.	Очищенный спиртъ (въ тыс. град.).	Отбросы ректификаціи (въ тыс. вед.).	Разные продукты.	Продукты необложенные акцизомъ.
	1	3	6	27	28
Спиртоочистительное (Rectification d' alcool). — / т. руб.	75	63.459,8 / 1.628,4 / зак. 847.284,9 / 2.423,6	227,2 / 7,3 / 6,6 / — / 68,9 / 1,7 / 3. 685,3 / —	Денат. сп. тыс. град. 154,2 / 4,0 / Вод. и лик. тыс. вед. 2,7 / 13,5	Мука рж. тыс. п. 137,5 / 202,6 / Отруби тыс. пуд. 113,6 / 98,2 / —
Сѣверный р. (Nord),					
Архангельская—Arkhangel	1	3. 6,583,9 / 16,9	—	—	—
Новгородская—Novgorod	4	3. 12.670,3 / 42,6	3. 39,5 / —	—	—
Псковская—Pskof	1	3. 4.616,5 / 16,7	—	—	—
Восточный р. (Est).					
Казанская—Kazan	1	3. 19.115,7 / 66,9	3. 3,8 / —	—	—
Пермская—Perm	2	5.472,0 / 160,2 / 3. 12.307,9 / 41,4	59,2 / 0,2 / 3. 3,3 / —	—	—
Прибалтійскій р. (Prov. Baltiques).					
Лифляндская—Livonie	1	3. 36.924,3 / 95,6	3. 8,0 / 0,2	—	—
С.-Петербургская—St.-Pétersbourg	1	3. 6.600,0 / 21,7	3. 0,3 / 0,4	—	—
Эстляндская—Esthonie	1	16.115,2 / 342,5 / 3. 16.797,5 / 53,7	—	Денатур. спиртъ. 154,2 / 4,0	—
Центр.-промышл. р. (Centre industriel).					
Нижегородская—Nijni-Novgorod	1	3. 14.198,6 / 42,1	—	—	—
Смоленская—Smolensk	2	3. 22.861,0 / 61,1	—	—	—
Ярославская—Jaroslav	1	3. 19.439,0 / 56,6	—	—	—
Центр.-черноз. р. (Centre agricole).					
Воронежская—Voronège	2	3. 20.011,4 / 60,4	3. 0,8 / 0.6	—	—
Курская—Koursk	2	8.446,5 / 205,3 / 3. 13.393,0 / 40,1	—	—	—
Орловская—Orel	1	3. 14.709,8 / 44,6	3. 1,7 / —	—	—
Пензенская—Pensa	1	3. 21.564,8 / 64,7	—	—	—
Полтавская—Poltava	5	3. 51.624,2 / 155,8	3. 111,5 / —	—	—
Тульская—Toula	1	3. 18.826,9 / 55,1	3. 177,5 / —	—	—
Черниговская—Tchernigof	2	3. 34.825,7 / 94,1	—	—	—

Разряды заведеній по родамъ производствъ и мѣстонахожденію. Classification des fabriques par régions et d'après le genre de production.	Число заведеній.	Очищенный спиртъ (въ тыс. град.).	Отбросы ректификаціи (въ тыс. вед.).	Разные продукты.	Продукты, не обложенные акцизомъ.
	1	3	6	27	28
Сѣверо-западный р. (Nord-Ouest).					
Виленская—Vilna	3	3. 70.982,7 / 205,7	3. 1,9 / —	—	—
Витебская—Vitebsk	2	3. 19.764,1 / 63,8	—	—	—
Гродненская—Grodno	2	3. 30.890,4 / 85,2	3. 102,9 / —	—	—
Минская—Minsk	8	3. 56.987,7 / 140,3	3. 0,3 / 0,1	—	—
Могилевская—Moguilef	4	3. 49.487,8 / 113,9	—	—	—
Юго-западный р. (Sud-Ouest).					
Волынская—Volynie	5	3. 48.074,7 / 132,9	—	—	—
Кіевская—Kief	4	3. 30.352,5 / 96,7	3. 217,3 / —	—	—
Южный р. (Sud.).					
Бессарабская—Bessarabie	1	3. 8.751,1 / 32,0	—	—	—
Донская обл.—Territ. du Don	1	3. 16.138,3 / 52,0	—	—	—
Екатеринославская—Ekaterinoslav	2	3. 19.209,5 / 62,3	—	—	—
Таврическая—Tauride	1	3. 13.077,0 / 46,7	0,3 / 0,1	—	—
Херсонская—Kherson	1	3. 9.798,3 / 32,4	—	—	—
Привислинскій р. (Pologne).					
Варшавская—Varsovie	1	15.118,8 / 231,7 / 3. 54.336,4 / 103,6	6,6 / — / 3. 22,0 / —	—	—
Калишская—Kalich	3	3. 17,308,9 / 60,5	—	—	Мука ржаная. 137,5 / 202,6 / Отруби 113,6 / 98,2
Кѣлецкая—Kieltzy	2	3. 25.118,7 / 79,7	—	—	—
Люблинская—Lublin	1	14,007,0 / 265,0 / 3. 21,179,7 / 54,9	1,8 / 0,7 / 3. 3,9 / —	—	—
Радомская—Radom	1	3. 367,5 / 1,4	—	—	—
Сувалкская—Souvalki	1	3. 8,389,1 / 29,5	—	—	—
Закавказскій р. (Transcaucase).					
Тифлисская—Tiflis	1	3,317,7 / 239,2	225,4 / 6,6	Водки и ликеры. 2,7 / 13,5	—
Туркестанскій р. (Turkestan).					
Самаркандская обл.—Territ. de Samarkand	1	982,6 / 184,5	—	—	—

Разряды заведеній по родамъ производствъ и мѣстонахожденію. (Classification des fabriques par régions et d'après le genre de production).	Число заведеній.	Очищенный спиртъ (въ тыс. град.).	Отбросы ректификаціи (въ тыс. вед.).	Водки и ликеры (въ тыс. вед.).	Разные продукты.	Продукты, необложенные акцизомъ.
	1	3	6	9	27	28
Производство водокъ и ликеровъ. (Fabrication d'eaux-de-vie, rhum, liqueurs). — / т. р.	64	2.307,0 / *114,4* д.п.7.165,3 зак. 118.427,3 / *380,0*	0,22 / *0,42* з. 4,4 / —	1.148,1 / *11.396,6*	Фрукт.вин. спиртъ тыс. град. 1.394,4 / *544,7* Виногр. вино тыс. вед. 150,3 / *784,1* Шампан. тыс. бут. 18,0 / *36,0* Медъ тыс. вед. 1,3 / *6,6*	Иск. мин. воды. тыс. бут. 1.390,0 / *108,8* Уксусъ. тыс. вед. 6,3 / *6,3*
Сѣверный р. (Nord).						
Псковская—Pskof	1	—	—	8,1 / 77,8	Виногр. вино. 2,4 / 9,6	Иск. мин. воды. 180,0 / 9,0 Уксусъ. 6,3 / 6,3
Восточный р. (Est).						
Казанская—Kazan.	1	—	—	3,2 / 36,9	—	—
Прибалтійскій р. (Provinces Baltiques).						
Курляндская—Courlande. . .	1	з. 7.589,7 / *24,7*	—	3,4 / 44,5	—	—
Лифляндская—Livonie . . .	13	—	—	46,1 / 700,6	—	—
С.-Петербургская—St. Pétersbourg	7	з. 89.663,0 / *290,0*	з. 1,0 / —	238,0 / 3.765,9	Шампанское. 18,0 / 36,0	Иск. мин. воды. 1.210,0 / 99,8
Центр.-промыш. р. (Centre industriel).						
Московская—Moscou	6	1.318,8 / 28,2 д.п.3.898,5	—	557,3[1]) / 4.246,2	Фр.виногр. спиртъ. 1.394,4 / 544,7 Вино виногр. 143,9 / 762,5	—
Смоленская—Smolensk. . . .	1	—	—	2,5 / 25,0	—	—
Центр.-черноз. р. (Centre agricole).						
Курская—Koursk.	1	—	—	5,5 / 63,8	—	—
Саратовская—Saratof	1	—	—	1,0 / 19,0	—	—
Тамбовская—Tambof . . .	1	—	—	16,4 / 211,6	—	—
Тульская—Toula.	1	—	—	0,3 / 4,2	—	—
Харьковская—Kharkof. . . .	1	—	—	1,8 / 18,2	—	—
Сѣверо-западный р. (Nord-Ouest).						
Витебская—Vitebsk	1	—	—	1,3 / 16,7	—	—
Юго-Западный р. (Sud-Ouest).						
Кіевская—Kief.	1	—	—	1,2 / 19,0	—	—
Южный р. (Sud).						
Астраханская—Astrakhan . .	1	—	—	1,0 / 8,0	—	—
Херсонская—Kherson	1	—	—	7,5 / 96,4	—	—
Привислинскій р. (Pologne).						
Варшавская—Varsovie. . . .	8	д. п. 529,7	—	66,4 / 1.103,1	—	—
Калишская -Kalich	1	з. 6.653,6 / *20,8*	з. 1,5 / —	2,2 / 40,1	—	—
Ломжинская—Lomja.	1	—	—	0,4 / 6,0	—	—
Люблинская—Lublin.	1	—	—	2,2 / 36,0	—	—
Петроковская—Petrokof . . .	5	з. 14.521,0 / *44,5*	з. 1,9 / —	30,3 / 349,1	Медъ. 1,3 / 6,6	—
Сѣдлецкая—Siédletz.	1	20,0 / 0,3 д. п. 36,7	0,02 / 0,02	0,6 / 2,5	—	—
Закавказскій р. (Transcaucase).						
Бакинская—Bacou.	1	28,2 / 1,6 д.п.2.700,4	0,2 / 0,4	96,4 / 235,2	—	—
Тифлисская—Tiflis.	3	—	—	12,3 / 76,8	—	—
Туркестанскій р. (Turkestan).						
Сыръ-Дарьинская — Ter. de Syr-Daria.	3[2])	940,0 / 84,3	—	38,0 / 138,1	Вино виногр. 4,0 / 12,0	—
Восточно-Сибирскій р. (Siberie-Orientale).						
Иркутская—Irkoutsk.	1	—	—	4,7 / 55,9	—	—

[1]) По свѣд. акцизн. вѣд. въ 1908 году изготовлено водочн. издѣлій по Московск. губ. 363 тыс. вед. У насъ 557 тыс. ведеръ Превышающія 197 тыс. вед. пошли, какъ видно, на фабрикацію искусствен. винъ. [2]) Въ этомъ числѣ 2 оптовыхъ склада.

Разряды заведеній по родамъ производствъ и мѣстонахожденію. (Classification des fabriques par régions et d'après le genre de production).	Число заведеній.	Очищенный спиртъ (въ т. град.).	Отбросы ректификац. (въ т. вед.).	Водки и ликеры (въ т. вед.).	Фруктово-виноградный спиртъ (въ т. град.).	Вино виноградное (въ т. вед).	Шампанское (въ т. бут.).	Разные продукты.	Продукты необложен. акцизомъ.
	1	3	6	9	10	11	12	27	28
Производство винъ и коньяковъ. (Fab. de vin et de cognac). — / т. р.	68	д. п. 267,7 з. 8.630,9 / 34,6	73,8 / 9,2 0,6 / —	58.8 / 177,5	23.475,9 / 2.136,0 д. п. 2.119,0 з. 178,0 / 8,9	806,2 / 1.262,1	137,3 / 276,5 д. п. 297,5	Безвод. сырой спиртъ 163,3° / 3,3 Барда 36,0 в. / 0,4	Уксусъ 0,8 в / 1,1
Сѣверо-Западный р. (Nord.-Ouest.).									
Ковенская—Kovno	1	—	—	—	—	Изюмное вино 0,3 / 1,4	—	—	—
Южный р. (Sud).									
Бессарабская—Bessarabie	5	—	—	27,0 / 93,2 Пейсаховая 2,1 / 8,5	1.307,8 / 144,4 д. п. 1.249,7	—	—	—	—
Дагестанская обл.—Ter. Daghestan	7	з. 190,9 / 0,8	—	—	515,4 / 53,6 д. п. 40,0	—	—	Безвод. сырой спиртъ 163,3° / 3,3 Барда 36,0 в. / 0,4	—
Донская обл.—Territ. du Don	1 [1])	—	—	—	—	20,0 / 90,0	—	—	—
Таврическая—Tauride	1 [2])	д. п. 267,7	0,4 / —	13.3 / 29,8	д. п. 229,3	44,9 / 98,0	—	—	—
Терская Обл.—Ter. du Terek	19 [3])	—	—	—	3.891,8 / 423,3	—	—	—	—
Херсонская—Kherson	2 [4])	—	—	—	155,0 / 58,9	—	78,9 / 159,6	—	—
Черноморская—de Mer Noire	1	—	—	—	д. п. 600,0	—	58,4 / 116,9 д. п. 297,5	—	—
Закавказскій р. (Transcaucase).									
Бакинская—Bacou	1 [5])	—	0,4 / 1,9	—	1.001,4 / 123,9	—	—	—	—
Елисаветпольская—Elisabethpol	4 [6])	—	—	—	2.005,3 / 247,4	461,6 / 647,0	—	—	—
Карская обл.—Ter. du Kars	5 [7])	—	—	—	з. 178,0 / 8,9	—	—	—	—
Тифлисская—Tiflis	5 [8])	з. 8.440,0 / 33,8	73,4 / 7,3	—	5.165,5 / 337,3	25,0 / 70,5	—	—	—
Эриванская—Erivan	3 [9])	—	0,2 / —	—	8.424,8 / 663,7	215,7 / 234,8	—	—	—
Туркестанскій р. (Turkestan).									
Самаркандская—Ter. de Samarkande	13 [10])	—	—	16,4 / 46,0	1.008,9 / 83,5	38,7 / 120,4	—	—	Уксусъ 0,8 в. / 1,1

[1]) Зав. винодѣльный. [2]) Кромѣ того по свѣд. акцизн. вѣдом. значится еще 26 мелкихъ фруктово-виноградо-водочныхъ зав. [3]) Тоже—24 зав. [4]) Винодѣльные зав. [5]) По свѣд. акцизн. вѣдом. кромѣ того значится 560 мелкихъ фруктово-виноградо-водочныхъ зав. съ числомъ рабочихъ 1.909 ч. и производительностью 72,2 тыс. вед. спирта. [6]) Тоже—820 зав., 3.574 рабоч. и 175,9 тыс. вед. спирта. [7]) Оптовые склады. [8]) Кромѣ того въ губерніи имѣется 692 мелкихъ фруктово-виноградно-водочныхъ завода безъ контрольныхъ снарядовъ, учитывающіе спиртъ по нормамъ и дѣйствительнымъ выходамъ, общая производительность котторыхъ опредѣляется въ 7.544,6 тыс. град. спирта. [9]) По свѣд. акцизн. вѣдом. кромѣ того имѣется 766 мелкихъ фруктово-виноградно-водочныхъ завода съ числомъ рабочихъ 3.034 чел. и производительностью 228,0 тыс. вед. спирта. [10]) Въ томъ числѣ 10 винодѣльныхъ зав., которые изготовили 38,7 тыс. вед. винограднаго вина на 120,0 тыс. рублей.

Разряды заведенiй по родамъ производствъ и мѣстонахожденiю. (Classification des fabriques par régions et d'après le genre de production).	Число заведенiй.	Солодъ сухой. (въ тыс. пуд.).	Солодъ зеленый. (въ тыс. пуд.).	Пиво (въ тыс. вед.).	Медъ (въ тыс. вед.).	Отбросы пивоваренiя и медоваренiя (въ тыс. руб.).	Разные продукты.	Продукты не обложенные акцизомъ. Искусствен. минеральныя воды, квасъ и кислощи. (въ т. бут.)	Другiе продукты.
	1	7	8	13	14	15	27	28	28
Пивоваренное и пиво-медоваренное (Fab. de bière et d'hydromel). т. ц. / т. р.	918	450,4 / 816,7 д. п. 5.539,5 з. 33,0 / 0,7	112,0 / 99,0 д. п. 422,8	77.718,6 / 63.922,4	403,7 / 495,0	— / 873,6 Пивныя дрожжи. 6,5 / 5,0	Водки и ликеры. 2,8 / 39,6 Барда. 118,0 / 6,7	Иск. мин. воды. 9.160,5 / 400,5 Квасъ, кислощи. 413,4 / 26,3	Мука пшеничн. 350,0 / 480,0 Отруби. 95,0 / 18,5 Уксусъ. 9,7 / 11,4 Солод. кофе. 16,5 / 74,6 Солод. экстр 52,5 / 20,0 Крахмалъ. 7,2 / 28,1 Хмѣль. — / 1,9 Солод. карам. 42,0 / 8,0 Мука пшеничн. з. 27,0 / 3,2 Мука ржаная. з. 20,0 / 1,2
Сѣверный р. (Nord).									
Архангельская—Arkhangel	1	д. п. 17,0	—	117,2 / 168,6	3,1 / 6,5	—	—	—	—
Вологодская—Vologda	3	д. п. 28,8	—	164,5 / 185,9	2,1 / 2,8	— / 0,6	—	—	—
Новгородская—Novgorod	3	3,0 / 6,0 д. п. 21,4	—	179,0 / 164,0	20,4 / 16,2	— / 3,2	—	—	—
Олонецкая—Olonetz	1	д. п. 2,0	—	8,2 / 11,8	—	—	—	—	—
Псковская—Pskof	13	д. п. 24,2	—	234,5 / 186,8	1,4 / 2,7	— / 1,2	—	—	—
Восточный р. (Est).									
Вятская—Viatka	8	д. п. 155,6	—	843,7 / 844,2	9,4 / 11,3	— / 4,2	Барда. 33,0 / 1,3	—	—
Казанская—Kazan	4	д. п. 165,6	—	1.345,4 / 1.191,7	—	— / 15,0	Барда. 80,0 / 5,1	—	—
Оренбургская—Orenbourg	7	д. п. 44,6	—	604,5 / 692,4	—	— / 4,7	—	211,7 / 15,0	—
Пермская—Perm	8	д. п. 74,1	д. п. 0,4	1.225,4 / 1.162,0	—	— / 4,9	—	86,0 / 6,9	—
Самарская—Samara	4	д. п. 375,5	—	2.090,3 / 1.840,8	—	— / 49,7 Пивн. дрожжи. 3,3 / 2,9	—	—	—
Уральская—Oural	1	—	д. п. 12,4	45,0 / 75,0	—	— / 0,2	—	100,0 / 5,6	—
Уфимская—Oufa	6	д. п. 13,7	—	224,7 / 249,6	—	— / 1,1	—	—	—
Прибалтiйскiй р. (Prov. Baltiques).									
Курляндская—Kourlande	34	—	д. п. 96,2	1.162,9 / 932,8	—	— / 0,8	—	—	—
Лифляндская—Livonie	82	84,9 / 164,9 д. п. 449,5 з. 33,0 / 0,7	д. п. 84,2	6.322,2 / 4.901,6	50,5 / 47,6	— / 60,6	Водки и ликеры. 2,8 / 39,6	420,4 / 16,3	Солодов. кофе. 16,5 / 74,6 Солодов. экстр. 52,5 / 20,0 Солод. карамель. 42,0 / 8,0
С.-Петербургская—St.-Pétersbourg	8	д. п. 546,8	—	8.022,6 / 8.208,7	152,2 / 196,8	— / 136,6	—	334,0 / 39,4	—
Эстляндская—Esthonie	6	д. п. 65,5	—	508,2 / 399,4	4,6 / 4,6	— / 2,7	—	—	—

Разряды заведеній по родамъ производствъ и мѣстонахожденію. (Classification des fabriques par régions et d'après le genre de production).	Число заведеній.	Солодъ сухой. (въ тыс. пуд.).	Солодъ зеленый. (въ тыс. пуд.).	Пиво (въ тыс. вед.).	Медъ (въ тыс. вед.).	Отбросы пивоваренія и медоваренія (въ тыс. руб.).	Разные продукты.	Продукты не обложенные акцизомъ. Искусствен. минеральныя воды, квасъ и кислощи. (въ тыс. бут.).	Другіе продукты.
	1	7	8	13	14	15	27	28	
Центр.-промышл. р. (Centre industriel).									
Владимірская—Vladimir	1	—	—	19,0 / 17,9	—	—	—	—	—
Калужская—Kalouga	1	д. п. 12,3	—	72,0 / 46,8	—	— / 1,0	—	37,5 / 15,3	—
Костромская—Kostroma	4	д. п. 9,8	—	162,9 / 160,9	—	— / 1,5	—	86,0 / 5,3	—
Московская—Moscou	4	13,2 / 29,3	—	5.784,2 / 5.602,1	45,7 / 56,9	— / 109,8	—	—	—
Нижегородская—Nijni-Novgorod	7	д. п. 625,5 / д. п. 115,2	—	1.127,2 / 1.178,4	—	— / 23,9	—	501,2 / 24,8	—
Смоленская—Smolensk	6	2,0 / 2,6	1,5 / 2,2	1.259,4 / 800,1	23,2 / 36,4	— / 11,8	—	16,0 / 0,6	—
Тверская Tver	5	д. п. 69,2 / д. п. 5,0	д. п. 95,3 / д. п. 1,3	169,8 / 175,9	0,4 / 0,5	— / 1,4	—	107,2 / 5,7	—
Ярославская—Jaroslav	2	д. п. 16,8	—	420,2 / 365,4	8,0 / 11,8	— / 7,7	—	222,0 / 10,0	—
Центр.-черноз. р. (Centre agricole).									
Воронежская—Voronège	3	—	—	155,6 / 143,9	—	— / 1,5	—	197,0 / 6,9	—
Курская—Koursk	9	—	—	289,2 / 226,4	18,1 / 19,1	— / 7,7	—	—	—
Орловская—Orel	3	—	—	325,5 / 251,8	4,0 / 4,7	Пивн. дрожжи. 3,2 / 2,1	—	576,6 / 26,9	—
Пензенская—Penza	2	—	—	100,0 / 60,6	—	— / 6,4	—	Квасъ и кислощи 12,0 / 0,9	—
Полтавская—Poltava	20	1,1 / 1,5	27,0 / 27,3	411,4 / 375,1	5,8 / 9,5	— / 0,7	—	—	—
Саратовская—Saratof	14	д. п. 12,0 / д. п. 30,4	26,7 / 53,4	539,5 / 493,1	—	— / 3,9	—	270,4 / 13,5	—
Симбирская—Simbirsk	2	—	д. п. 49,5 / —	108,6 / 143,5	1,7 / 2,5	—	—	—	—
Тамбовская—Tambof	5	д. п. 15,9	—	165,1 / 134,0	2,5 / 2,9	— / 0,7	—	236,3 / 7,8	—
Тульская—Toula	1	—	—	30,0 / 36,0	—	— / 0,4	—	Квасъ и кислощи 60,0 / 1,6	—
Харьковская—Kharkof	22	—	—	1.771,2 / 1.395,7	22,7 / 21,9	— / 23,0	—	195,7 / 9,9	—
Черниговская—Tchernigof	8	д. п. 6,0	д. п. 4,3	133,4 / 115,0	3,5 / 3,0	— / 0,8	—	—	—
Сѣверо-западный р. (Nord-Ouest).									
Виленская—Vilna	16	д. п. 109,1	—	2.409,1 / 1.354,9	—	— / 44,3	—	—	—
Витебская—Vitebsk	14	д. п. 82,3	2,0 / 2,6	751,7 / 465,4	0,1 / 0,1	— / 13,2	—	—	—
Гродненская—Grodno	30	0,5 / 0,9	—	1.307,1 / 857,1	—	— / 17,6	—	—	—
Ковенская—Kovno	18	—	—	1.575,0 / 1.039,7	—	— / 21,0	—	—	—
Минская—Minsk	16	2,0 / 2,7	—	461,0 / 260,6	0,7 / 1,1	— / 1,9	—	—	—
Могилевская—Moguilev	5	д. п. 8,6 / д. п. 15,3	д. п. 1,5	399,2 / 219,8	0,4 / 0,4	— / 1,7	—	30,0 / 1,2	—
Юго-западный р. (Sud-Ouest).									
Волынская—Volhynie	31	д. п. 129,0	д. п. 7,3	1.405,3 / 969,4	0,3 / 0,8	— / 7,6	—	—	Мука пшеничн. з. 27,0 / 3,2 Мука ржаная. з. 20,0 / 1,2
Кіевская—Kief	36	д. п. 100,0	д. п. 10,8	2.313,0 / 1.742,1	7,7 / 12,4	— / 19,0	—	100,0 / 4,5	—
Подольская—Podolie	26	д. п. 155,3	—	1.519,8 / 874,0	6,0 / 11,6	— / 4,0	—	—	—

Разряды заведеній по родамъ производствъ и мѣстонахожденію. (Classification des fabriques par régions et d'après le genre de production).	Число заведеній.	Солодъ сухой. (въ тыс. пуд.).	Солодъ зеленый. (въ тыс. пуд.).	Пиво (въ тыс. вед.).	Медъ (въ тыс. вед.).	Отбросы пивоваренія и медоваренія (въ тыс. руб.).	Разные продукты.	Продукты не обложенные акцизомъ. Искусствен. минеральныя воды, квасъ и кислощи (въ т. бут.).	Продукты не обложенные акцизомъ. Другіе продукты.
	1	7	8	13	14	15	27	28	
Южный р. (Sud).									
Астраханская—Astrakhan	7 *)	д. п. 127,4	—	1.812,7 / 2.304,2	—	— / 22,7	—	—	—
Бессарабская—Bessarabie	8	д. п. 29,9	—	507,1 / 401,3	—	— / 5,7	—	317,8 / 15,2	—
Дагестанская—Ter. du Daghestan	2	д. п. 2,0	—	32,0 / 27,5	—	—	—	15,0 / 1,5	—
Донская обл.—Ter du Don	12	39,8 / 79,5 д. п. 70,2	—	899,6 / 736,2	2,0 / 2,6	— / 13,2	—	295,4 / 21,0 Квасъ и кислощи 341,4 / 23,8	—
Екатеринославская—Ekaterinoslav	15	д. п. 100,4	—	1.436,1 / 1.313,6	—	— / 5,2	—	72,0 / 2,9	—
Кубанская обл.—Territ du Couban	21	8,0 / 8,8 д. п. 111,3	—	892,5 / 938,3	6,0 / 5,5	— / 4,8	—	477,0 / 19,6	—
Ставропольская—Stavropol	6	д. п. 50,3	—	340,8 / 355,2	—	— / 1,3	—	—	— Уксусъ. 9,5 / 11,2
Таврическая—Tauride	9	д. п. 14,6	—	509,3 / 461,5	0,5 / 0,3	— / 5,5	—	89,6 / 4,0	
Терская—Ter. du Terek	10	—	—	423,7 / 398,5	—	— / 0,8	—	196,7 / 9,7	—
Херсонская—Kherson	22	3,0 / 5,9 д. п. 217,6	—	1.946,2 / 1.971,0	—	— / 12,5	—	140,0 / 7,0	—
Черноморская—Ter. de Mer Noir	2	д. п. 14,1	—	95,6 / 102,2	—	— / 1,0	—	—	—
Привислинскій р. (Pologne).									
Варшавская—Varsovie	42	180,0 / 284,3 д. п. 326,4	53,5 / 12,1	4.508,8 / 3.831,3	—	— / 72,8	—	—	—
Калишская—Kalich	14	д. п. 76,0	—	493,0 / 437,6	0,2 / 1,0	— / 1,6	—	23,0 / 0,7	—
Кѣлецкая—Kieltzy	10	д. п. 46,5	—	278,3 / 195,3	—	—	—	—	—
Ломжинская—Lomja	10	д. п. 71,5	—	452,7 / 363,8	—	— / 6,5	—	—	—
Люблинская—Lublin	23	д. п. 98,5	—	952,8 / 560,8	—	— / 11,9	—	—	—
Петроковская—Pétrokof	33	77,1 / 161,9 д. п. 124,3	д. п. 48,1	2.130,3 / 1.651,6	—	— / 18,4	—	—	Крахм. пшеничн. 7,2 / 28,1 Уксусъ. 0,2 / 0,2
Плоцкая—Plotzk	9	д. п. 28,3	—	310,1 / 247,7	—	— / 4,0	—	16,0 / 0,2	—
Радомская—Radom	14	д. п. 35,0	—	521,1 / 362,1	—	— / 3,3	—	—	—
Сувалкская—Souvalki	18	24,0 / 48,0 д. п. 91,0	—	737,3 / 527,6	—	— / 8,3	—	—	—
Сѣдлецкая—Siedletz	19	д. п. 72,9	—	489,5 / 305,7	—	— / 14,8	—	—	—
Закавказскій р. (Transcaucase).									
Елисаветпольская—Elisabethpol	1	д. п. 4,5	—	18,9 / 20,2	—	—	—	—	—
Карсскій окр.—Kars	2	—	—	29,5 / 36,0	—	—	—	—	—
Тифлисская—Tiflis	7	д. п. 19,2	—	231,8 / 274,4	—	— / 1,2	—	—	—
Эриванская—Erivan	3	д. п. 14,2	—	80,6 / 80,6	—	—	—	—	—
Туркестанскій р. (Turkestan).									
Самаркандская обл.—Ter. Samarkand	1	—	—	201,2 / 337,3	—	—	—	—	—
Семирѣченская обл.—Territ. Semiretchensk	4	д. п. 4,0	—	32,2 / 62,2	—	— / 0,1	—	—	Мука пшен. 30,0 / 30,0 Отруби. 5,0 / 0,5

*) Въ это число вошло 3 склада для храненія, разлива и пастеризаціи пива съ производительностью 670 тыс. вед. на 998 тыс. руб. при 319 рабочихъ.

Разряды заведеній по родамъ производствъ и мѣстонахожденію. (Classification des fabriques par régions et d'après le genre de production).	Число заведеній.	Солодъ сухой. (въ тыс. пуд.).	Солодъ зеленый. (въ тыс. пуд.).	Пиво (въ тыс. вед.).	Медъ (въ тыс. вед.).	Отбросы пивоваренія и медоваренія (въ тыс. руб.).	Разные продукты.	Продукты не обложенные акцизомъ. Искусствен. минеральныя воды, квасъ и кислощи. (въ т. бут.).	Другіе продукты.
	1	7	8	13	14	15	27	28	
Сыръ-Дарьинская обл.—Territ. Syr-Daria	9	д. п. 52,2	д. п. 11,5	315,7 / 463,1	—	— / 0,9	—	—	—
Ферганская обл.—Ter. Fergana	4	д. п. 2,4	—	140,9 / 256,7	—	— / 0,3	—	—	—
Западно-Сибирскій р. (Sibérie occidentale).									
Акмолинская обл.—Ter. d'Akmolinsk	5	8,5 / 10,8	—	378,7 / 534,9	—	—	—	3.100,0 / 70,0	Мука пшен. 320,0 / 450,0
Семипалатинская обл.—Ter. de Semipalatinsk	8	д. п. 6,6	—	155,1 / 190,0	—	—	—	80,0 / 3,9	Отруби 90,0 / 18,0 —
Тобольская—Tobolsk	6	д. п. 5,4	—	233,8 / 243,7	—	— / 0,1	—	110,0 / 8,3	—
Томская—Tomsk	16	д. п. 21,7	1,2 / 1,4	542,7 / 721,2	—	— / 0,8	—	—	—
Тургайская обл.—Territ. Tourgaï	1	0,1 / 0,1	0,1 / 0,03	50,0 / 60,0	—	— / 0,1	—	—	—
Вост.-Сибирскій р. (Sibérie Orientale).									
Амурская обл.—Ter. d'Amour	4	3,2 / 9,5	—	110,4 / 313,5	—	— / 0,2	—	—	Хмѣль — / 1,9
Енисейская—Iénisséisk	8	—	—	188,6 / 294,6	—	—	—	—	—
Забайкальская обл.—Ter. de Transbaykal	9	—	—	289,6 / 406,4	—	— / 0,5	—	—	—
Иркутская—Irkoutsk	12	д. п. 12,5	—	351,9 / 685,0	—	— / 0,9	—	500,0 / 20,9	—
Приморская обл.—Ter. Bord de Mer	11	д. п. 23,0	—	310,8 / 717,9	0,5 / 1,5	— / 36,2	Барда 5,0 / 0,3	—	—
Якутская обл.—Ter. Iakoutsk	1	д. п. 0,8	—	3,0 / 10,8	—	—	—	—	—
Медоваренное (Fab. d'hydromel). — / т. руб.	221	—	—	—	89,0 / *314,7*	— / *2,3*	—	Квасъ, кислощи. 100,0 / *4,0*	—
Прибалтійскій р. (Prov. Baltiques).									
Курляндская—Courlande	2	—	—	—	0,9 / 1,8	—	—	—	—
С.-Петербургская—St. Pétersbourg	2	—	—	—	0,8 / 2,1	—	—	100,0 / 4,0	—
Центр.-черноз. р. (Centre agricole).									
Полтавская—Poltava	2	—	—	—	2,2 / 3,0	—	—	—	—
Сѣверо-западный р. (Nord-Ouest).									
Гродненская—Grodno	24	—	—	—	22,0 / 31,9	— / 1,6	—	—	—
Ковенская—Kovno	2	—	—	—	0,2 / 0,5	—	—	—	—
Минская—Minsk	23	—	—	—	13,7 / 32,6	— / 0,2	—	—	—
Юго-Западный р. (Sud Ouest).									
Волынская—Volhynie	23	—	—	—	4,8 / 12,1	—	—	—	—
Кіевская—Kief	55	—	—	—	7,1 / 11,4	—	—	—	—
Подольская—Podolie	25	—	—	—	9,1 / 18,1	—	—	—	—
Южный р. (Sud).									
Бессарабская—Bessarabie	5	—	—	—	1,0 / 2,9	—	—	—	—
Херсонская—Kherson	2	—	—	—	0,6 / 1,1	—	—	—	—
Привислинскій р. (Pologne).									
Варшавская—Varsovie	17	—	—	—	16,6 / 143,6	—	—	—	—
Калишская—Kalich	5	—	—	—	0,4 / 1,7	—	—	—	—
Кѣлецкая—Kieltzy	7	—	—	—	2,3 / 16,0	—	—	—	—
Ломжинская—Lomja	5	—	—	—	0,8 / 4,3	— / 0,3	—	—	—
Люблинская—Lublin	7	—	—	—	2,9 / 8,6	—	—	—	—
Петроковская—Petrokof	8	—	—	—	2,4 / 18,5	— / 0,2	—	—	—
Плоцкая—Plotzk	2	—	—	—	0,1 / 0,2	—	—	—	—
Сѣдлецкая—Siedletz	5	—	—	—	1,1 / 4,3	—	—	—	—

Разряды заведеній по родамъ производствъ и мѣстонахожденію. (Classification des fabriques par régions et d'après le genre de production).	Число заведеній.	Бѣлый сахарный песокъ.	Желтый сахарный песокъ.	Утфель.	Патока.	Кормов. свекловичн. жомъ.	Продукты, необложенные акцизомъ.
		(Въ тысяч. пуд.					
	1	17	18	19	20	21	28
Производство свекло-сахаро-песочное. (Fab. de sucre brut de batterave) . . . . . т. п. / т. р.	230	58.684,6 / 124.279,6	547,6 / 614,1 д. п. 920,3	34,2 / 18,8 д. п. 3.323,8	15.150,0 / 2.677,8 38,0 / — д. п. 204,0	222.820,6 / 2.254,0 2.626,7 / — — / 56,9	— / 0,6 Мука ржаная. 16,8 / 20,1 з. 5,3 / 0,3
Центр.-черноз. р. (Centre agricole).							
Воронежская—Voronege	6	640,5 / 1.404,5	16,3 / 15,3 д. п. 4,5	д. п. 5,2	260,0 / 46,5	2.985,1 / 37,7	—
Курская—Koursk	20	6.618,3 / 14.543,1	34,4 / 34,9 д. п. 36,0	22,1 / 7,8 д. п. 53,7	1.814,0 / 291,0	23.695,7 / 265,4	—
Орловская—Orel.	2	197,2 / 477,1	д. п. 3,1	д. п. 6,0	46,3 / 6,7	565,0 / 5,4	—
Полтавская—Poltava	5	1.407,6 / 3.095,0	15,3 / 19,5	д. п. 10,0	474,4 / 70,5	6.074,5 / 57,0	—
Тамбовская—Tambof	3	279,2 / 708,0	2,9 / 6,2 д. п. 4,7	д. п. 0,1	63,4 / 12,5	1.028,4 / 12,0	—
Тульская—Toula.	2	187,2 / 465,2	—	—	49,8 / 6,0	502,2 / 8,5	—
Харьковская—Kharkov	27	8.419,1 / 18.118,0	161,7 / 151,7 д. п. 70,3	д. п. 131,2	2.288,3 / 355,3	31.466,5 / 285,7	Мука ржаная. 16,8 / 20,1
Черниговская—Tchernigof	12	2.716,5 / 5.911,1	27,5 / 33,1 д. п. 220,5	д. п. 1.359,2	740,7 / 118,8 д. п. 132,1	9.983,2 / 107,5	—
Юго-западный р. (Sud-Ouest).							
Волынская—Volhynie	12	2.807,3 / 5.993,6	16,4 / 16,7 д. п. 95,5	д. п. 71,5	708,8 / 131,1 д. п. 52,4	8.613,6 / 87,7	—
Кіевская—Kief	66	17.962,5 / 36.561,8	189,1 / 236,9 д. п. 191,9	12,1 / 11,0 д. п. 1.004,9	4.348,9 / 854,1	75.112,6 / 749,1 863,6 / — — / 54,5	— / 0,1
Подольская—Podolie.	47	12.841,9 / 26.027,0	6,7 / 6,7 д. п. 270,9	д. п. 639,4	3.289,0 / 604,9	50.607,7 / 509,2 — / 1,5	Мука ржаная. з. 5,3 / 0,3
Южный р. (Sud).							
Бессарабская—Bessarabie	1	52,9 / 119,1	—	—	19,8 / 3,0	216,0 / 3,2	—
Херсонская—Kherson	2	743,2 / 1.587,6	6,6 / 7,4 д. п. 8,5	—	196,0 / 39,2	3.865,0 / 38,6	
Привислинскій р. (Pologne).							
Варшавская—Varsovie.	7	999,0 / 2.200,8	22,4 / 27,5	д. п. 23,2	280,3 / 42,7	2.828,1 / 28,6	— / 0,5
Калишская—Kalich	2	265,5 / 634,5	—	—	55,5 / 7,4	172,8 / 1,7	—
Ломжинская—Lomja	2	166,9 / 411,5	2,6 / 4,1	д. п. 1,8	40,0 / 6,5	856,5 / 8,7	—
Люблинская—Lublin.	8	1.367,3 / 3.086,1	39,8 / 49,2 д. п. 0,2	д. п. 17,6	278,4 / 48,3	2.469,3 / 38,4	—
Плоцкая—Plotzk.	5	819,6 / 2.067,7	5,9 / 4,9 д. п. 11,7	—	196,4 / 33,3	1.778,4 / 9,6	—
Туркестанскій р. (Turkestan).							
Сыръ-Дарьинская обл.—Ter. Syr-Daria	1	192,9 / 867,9	д. п. 2,5	—	38,0 / —	1.763,1 / —	—

Разряды заведенiй по родамъ производствъ и мѣстонахожденiю. (Classification des fabriques par régions et d'après le genre de production).	Число заведенiй.	Рафинадъ.	Бѣлый сахарный песокъ.	Желтый сахарный песокъ.	Утфель.	Патока.	Кормов. свеклов. жомъ.	Прочiе продукты.
		(В ъ т ы с я ч. п у д о в ъ).						
	1	16	17	18	19	20	21	28
Производство песочно-рафинадное. (Fab. de sucre brut et raffinerie de sucre) т. пуд. / т. руб.	46	12.857,8 / 44.890,8 д. п. 2,4	3.682,4 / 8.187,8 д. п. 1.917,5	126,52 / 198,0 д. п. 319,7	4,8 / 5,3 д. п. 1.773,4	2.446,3 / 460,8 д. п. 170,6	30.072,1 / 332,2 574,2 / —	— / 4,0
Центр.-черноз. р. (Centre agricole).								
Воронежская—Voronège	1	146,5 / 505,4	186,7 / 474,0 д. п. 217,5	д. п. 6,6	д. п. 148,0	80,7 / 17,1	520,0 / 5,2	—
Курская—Koursk	4	2.225,4 / 7.010,8	0,7 / 1,7 д. п. 559,7	6,1 / 14,0 д. п. 5,7	—	139,4 / 34,6	1.700,0 / 31,7	—
Полтавская—Poltava	1	462,3 / 1.617,9 д. п. 2,4	410,0 / 972,5	—	—	127,7 / 23,0	1.600,0 / 16,0	—
Тамбовская—Tambof	2	170,5 / 568,7	300,3 / 738,4 д. п. 50,3	10,0 / 19,3	4,8 / 5,3 д. п. 14,5	158,2 / 32,0	114,2 / 7,1	—
Харьковская—Kharkof	1	715,7 / 2.469,1	59,1 / 144,7	д. п. 3,9	д. п. 12,0	222,3 / 44,5	2.265,7 / 62,9	—
Юго-Зап. р. (Sud-Ouest).								
Волынская—Volhynie	3	1.143,9 / 4.712,7	296,6 / 638,5 д. п. 163,5	3,0 / 3,2 д. п. 63,1	д. п. 428,9	84,0 / 16,3	962,1 / 16,0	—
Кiевская—Kief	4	2.786,1 / 11.481,4	193,8 / 377,8 д. п. 375,2	д. п. 9,9	д. п. 12,6	272,0 / 83,0	4.006,9 / 55,6	—
Подольская—Podolie	3	1.586,5 / 4.492,6	439,7 / 798,3	д. п. 139,1	д. п. 804,1	224,7 / 40,3 д. п. 170,6	2.931,0 / 28,9	—
Привислинскiй р. (Pologne).								
Варшавская—Varsovie	11	1.993,0 / 6.695,6	901,0 / 2.268,7 д. п. 551,3	63,6 / 107,7 д. п. 45,9	д. п. 14,7	636,9 / 88,9	10.376,0 / 40,9	— / 4,0
Калишская—Kalich	2	423,0 / 1.405,6	59,0 / 142,3	9,5 / 15,1	д. п. 8,0	69,1 / 11,3	1.572,3 / 11,3	—
Кѣлецкая—Kieltzy	2	193,0 / 675,5	11,4 / 31,4	д. п. 4,4	д. п. 7,1	73,9 / 13,4	574,2 / —	—
Люблинская—Lublin	5	489,4 / 1.450,1	431,0 / 904,7	33,9 / 37,7	д. п. 88,9	171,0 / 27,3	2.119,9 / 19,0	—
Петроковская—Pétrokof	1	60,9 / 199,1	2,2 / 5,9	д. п. 16,0	д. п. 199,4	8,6 / 1,2	300,8 / 6,0	—
Плоцкая—Plotzk	2	149,7 / 561,4	118,0 / 281,6	0,4 / 0,9 д. п. 17,7	д. п. 3,4	61,5 / 13,0	651,3 / 1,8	—
Радомская—Radom	2	178,0 / 619,3	266,1 / 386,4	д. п. 6,5	д. п. 8,9	100,1 / 12,0	365,2 / 12,2	—
Сѣдлецкая—Siédletz	1	133,3 / 423,2	2,6 / 6,4	д. п. 0,9	д. п. 22,9	16,5 / 2,5	586,7 / 17,6	—
Вост.-Сиб. р. (Sib. Orientale).								
Енисейская—lénisseisk	1	0,6 / 2,4	4,2 / 14,5	0,02 / 0,1	—	0,2 / 0,4	—	—

Разряды заведеній по родамъ производствъ и мѣстонахожденію. (Classification des fabriques par régions et d'après le genre de production).	Число заведеній.	Рафинадъ.	Бѣлый сахарный песокъ.	Желтый сахарный песокъ.	Утфель.	Патока.	Кормовой свеклов. жомъ.	Табакъ. Курительный.	Табакъ. Нюхательный.	Сигары.	Сигареты.	Папиросы.	Прочіе продукты.
		Тыс. пудовъ.								Тыс. сотенъ штукъ.			
	1	16	17	18	19	20	21	22	23	24	25	26	28
													Поташъ.
Производство рафинадное. (Raffinerie de sucre). . . т. п. / т. р.	21	**27.662,1** / *103.142,6* / **д.п.238,0**	**428,8** / *983,5* / **д.п.738,3**	**108,0** / *200,2* / **д.п.26,5**	**13,0** / *48,5* / **д.п.67,8**	**716,5** / *576,9* / **д.п.2,6**	**4.447,6** / *49,7* / —	—	—	—	—	—	**47,8** / *104,2*
Восточный р. (Est).													
Самарская—Samara.	2	1.687,3 / 6.193,1	27,8 / 85,1	41.7 / 41,7 д.п.8,9	—	24,0 / 34,9	—	—	—	—	—	—	—
Прибалтійскій р. (Prov. Baltiques).													
С.-Петербургская—St.-Pétersbourg. .	1	1.220,0 / 4.775,1	—	40,5 / 99,6	—	12,9 / 23,0	—	—	—	—	—	—	—
Центр.-промышл. р. (Centre industriel).													
Московская—Moscou.	2[1])	2.120,4 / 7.166,6	—	—	—	22,5 / 30,4	—	—	—	—	—	—	—
Центрально-черноземн. р. (Centre agricole).													
Тульская—Toula.	1	1.481,7 / 4.561,6	—	—	д.п.13,1	26,3 / 39,6	—	—	—	—	—	—	—
Харьковская—Kharkof.	3	4.397,0 / 13.311,2 д.п.238,0	—	—	—	78,6 / 138,3	—	—	—	—	—	—	—
Черниговская—Tchernigof.	2	3.489,2 / 13.522,9	10,8 / 22,2 д.п.17,6	д.п.13,7	—	55,1 / 55,1	—	—	—	—	—	—	—
Юго-западн. р. (Sud-Ouest).													Поташъ
Волынская—Volhynie	1	433,2 / 1.148,1	—	—	—	71,1 / 35,5	—	—	—	—	—	—	47,8 / 104,2
Кіевская—Kief.	6	7.953,9 / 36.556,4	390,2 / 876,2 д.п.18,2	25,9 / 58,9 д.п.3,9	13,1 / 48,5 д.п.6,1	181,1 / 111,1 д.п.2,6	1.970,2 / 20,4	—	—	—	—	—	—
Подольская—Podolie.	1	1.707,8 / 5.753,4	д.п.702,5	—	д.п.48,6	203,6 / 58,2	2.477,4 / 29,3	—	—	—	—	—	—
Южный р. (Sud).													
Херсонская—Kherson	2	3.171,6 / 10.154,2	—	—	—	41,3 / 50,8	—	—	—	—	—	—	—
Производство табачное (Fab. de tabac). . . . . — / **т. р.**	241	—	—	—	—	—	—	**4.987,1** / *33.152,5* **д.п 8,4**	**257,72** / *1.353,8* —	**1.423,5** / *2.062,4* —	**7.301,9** / *1.396,2* —	**136.833,7** / *20,155,7* —	— / *10,4* —
Восточный р. (Est).													
Вятская—Viatka	1	—	—	—	—	—	—	14,8 / 44,7	—	—	—	—	—
Казанская—Kazan.	2	—	—	—	—	—	—	43,5 / 117,8	—	—	—	—	—
Прибалтійскій р. (Provinces Baltiques).													
Курляндская—Courlande.	2	—	—	—	—	—	—	4,9 / 21,0	—	38,0 / 31,9	0,1 / 0,04	—	—
Лифляндская—Livonie.	7	—	—	—	—	—	—	166,6 / 853,3	0,02 / 1,8	465,6 / 739,4	127,0 / 47,6	3.327,7 / 499,2	—
С.-Петербургская—S.-Petersbourg .	9	—	—	—	—	—	—	204,2 / 3.934,0 д.п.0,4	—	134,3 / 417,6	34,1 / 51,1	64.609,1 / 8.504,1	— / 1,3

[1]) По свѣд. акц. вѣд. рафинад. зав. 3, у насъ 2 потому, что зав. Генера и К° закрытъ и свѣд. о немъ не присланы.

Разряды заведеній по родамъ производствъ и мѣстонахожденію. (Classification des fabriques par régions et d'après le genre de production).	Число заведеній.	Табакъ. Курительный.	Табакъ. Нюхательный.	Сигары.	Сигареты.	Папиросы.	Прочіе продукты.
		Тыс. пудовъ.		Тыс. сотенъ штукъ.			
	1	22	23	24	25	26	28
Центр.-промышл. р. (Centre industriel).							
Костромская—Kostroma	1	124,8 / 633,1	21,4 / 96,3	—	—	—	—
Московская—Moscou	5	55,9 / 1.217,0	—	50,8 / 101,5	14,6 / 8,8	15.578,1 / 2.434,9	—
Смоленская—Smolensk	4	68,3 / 214,3	0,6 / 2,9	—	—	—	—
Ярославская—Jaroslav	3	946,9 / 3.713,7	129,3 / 582,3	—	—	—	—
Центр.-черноз. р. (Centre agricole).							
Воронежская—Voronège	1	45,5 / 200,2	0,7 / 3,1	—	—	—	—
Курская—Koursk	3	24,1 / 85,8	—	—	—	1.167,8 / 167,3	—
Орловская—Orel	11	578,6 / 1.006,3	14,6 / 28,6	—	—	—	—
Пензенская—Penza	2	40,2 / 137,0	—	—	—	—	—
Полтавская—Poltava	19	653,4 / 2.658,1	47,2 / 373,4	—	—	835,3 / 118,3	—
Рязанская—Riazan	3	36,2 / 56,9	—	—	—	—	—
Саратовская—Saratof	3	226,3 / 1.203,8	6,4 / 21,2	—	—	149,8 / 14,4	—
Тамбовская—Tambof	17	347,5 / 1.262,1	1,9 / 11,0	—	—	—	— / 9,1
Харьковская—Kharkof	4	д. п. 2,2 46,3 / 846,0	—	—	—	3.278,9 / 498,7	—
Черниговская—Tchernigof	3	13,7 / 60,7	8,5 / 34,0	30,0 / 30,7	—	—	—
Съверо-западн. р. (Nord-Ouest).							
Виленская—Vilno	8	106,1 / 463,5	0,3 / 7,3	—	—	818,0 / 122,7	—
Витебская—Vitebsk	3	93,0 / 427,0	1,3 / 5,0	—	—	—	—
Гродненская—Grodno	8	258,2 / 1.152,1	8,6 / 54,7	114,3 / 228,1	—	6.184,3 / 1.146,0	—
Ковенская—Kovno	5	21,4 / 92,9	—	3,5 / 7,0	—	78,8 / 11,7	—
Минская—Minsk	6	40,3 / 185,1	4,3 / 23,0	28,5 / 11,4	—	—	—
Могилевская—Moguilef	2	2,1 / 8,6	—	—	—	45,0 / 8,3	—
Юго-западный р. (Sud-Ouest).							
Волынская—Volhynie	7	21,9 / 216,3	0,2 / 1,6	—	—	866,4 / 131,3	—
Кіевская—Kief	20	278,5 / 1.963,2	2,7 / 11,8	—	—	6.769,2 / 1.030,2	—
Подольская—Podolie	18	30,8 / 249,7	—	—	—	1.164,8 / 81,1	—
Южный р. (Sud).							
Бессарабская—Bessarabie	4	д. п. 0,1 2,3 / 111,8	—	—	—	21,0 / 10,0	—
Дагестанская—Daghestan	2	4,4 / 47,6	—	—	—	185,4 / 15,8	—
Донская обл.—Ter du Don	6	179,6 / 4.004,6	—	—	—	17.290,7 / 2.071,0	—
Екатеринославская—Ekaterinoslav	1	9,8 / 186,8	—	—	—	881,6 / 132,2	—
Кубанская обл.—Ter. du Kouban	4	9,5 / 157,6	—	—	—	1.337,7 / 340,3	—
Таврическая—Tauride	10	111,9 / 2.504,3	—	—	—	5.527,7 / 989,3	—
Терская обл.—Ter du Terek	1	3,0 / 58,6	—	—	—	160,0 / 16,0	—
Херсонская—Kherson	6	30,5 / 509,4	—	—	—	3.406,2 / 577,7	—

Разряды заведеній по родамъ производствъ и мѣстонахожденію. (Classification des fabriques par régions et d'après le genre de production).	Число заведеній.	Очищенный спиртъ (въ тыс. град.).	Отбросы ректификаціи. (въ тыс. вед.).	Казенное вино въ 40°. (въ тыс. гр.).	Денатурированный спиртъ. (въ тыс. гр.).	Обожженный уголь.	Табакъ. Нюхательный.	Табакъ. Курительный.	Сигары.	Папиросы.
							Тыс. пудовъ.		Тыс. сотенъ шт.	
	1	2	3	4	5	6	22	23	24	26
Привислинскій р. (Pologne).										
Варшавская—Varsovie	5	—	—	—	—	—	53,4 / 636,2	9,7 / 96,8	435,0 / 426,5	2.518,0 / 979,8
Люблинская—Lublin	2	—	—	—	—	—	3,4 / 13,5	—	123,5 / 68,3	240,0 / 22,7
Сувалкская—Souvalki	2	—	—	—	—	—	7,5 / 51,0	—	—	—
Закавказскій р. (Transcaucase).										
Бакинская—Bakou	3	—	—	—	—	—	23,1 / 756,6	—	—	2.186,0 / 419,6
Батумская Обл.—Ter. Batoum	1	—	—	—	—	—	д.п. 5,7 10,0 / 152,0	—	—	300,0 / 86,0
Елисаветпольская—Elisabethpol	4	—	—	—	—	—	12,5 / 108,7	—	—	—
Кутаисская—Kouthäis	1	—	—	—	—	—	1,2 / 25,0	—	—	90,0 / 18,6
Тифлисская—Tiflis	5	—	—	—	—	—	22,5 / 504,1	—	—	4.645,2 / 932,4
Туркестан. р. (Turkestan).										
Семирѣченская—Semiretchensk	2	—	—	—	—	—	1,7 / 12,4	—	—	—
Сыръ-Дарьинская обл.—Ter. Syr-Daria	4	—	—	—	—	—	1,9 / 88,1	—	—	297,1 / 64,8
Западно-Сибирскій р. (Sibérie Ocidentale).										
Акмолинская обл.—Territ. d'Akmolinsk	1	—	—	—	—	—	4,9 / 200,0	—	—	—
Группа XIб2 (Groupe XIb2).										
Казенные винные склады (Entrepôts de la Régie pour la distillation et la production des spiritueux). — / т. р.	342	196.582,3 / 19.200,6 д. п. 418.400,1	70,5 / *81,7* — / *13,6* прочіе. — / *29,1* д. п. 232,7	3.304.990,6 / *323.838,5*	53.833,3 / *1.456,2* д. п. 5,0	119,4 / 99,8	—	—	—	—
Сѣверный р. (Nord).										
Архангельская—Arkhangel	1	—	—	13.754,4 / 1.375,4	218,9 / 6,9	—	—	—	—	—
Вологодская—Vologda	2	д. п. 26.112,4	1,9 / 0,9	28.828,5 / 2.674,8	—	—	—	—	—	—
Новгородская—Novgorod	6	—	—	29.670,5 / 2.824,8	325,0 / 12,9	—	—	—	—	—
Олонецкая—Olonetz	3	—	—	6.278,4 / 601,5	—	—	—	—	—	—
Псковская—Pskof	7	—	—	25.866,3 / 2.337,2	332,0 / 8,8	—	—	—	—	—
Восточный р. (Est).										
Вятская—Viatka	6	д. п. 22.807,8	1,2 / 0,5	61.916,2 / 5.777,8	—	—	—	—	—	—
Казанская—Kazan	3	д. п. 11.927,8	2,2 / 0,6	43.774,6 / 4.389,6	601,4 / 16,3	—	—	—	—	—
Оренбургская—Orenbourg	7	д. п. 10.068,1	0,2 / 0,1	51.685,8 / 5 597,7	—	—	—	—	—	—
Пермская—Perm	10	2.465,8 / 98,5	д.п.10,8 14,1 / 27,9	92.083,6 / 8.549,9	1.219,7 / 35,9	—	—	—	—	—
Самарская—Samara	8	д. п. 53.142,1	0,7 / 1,9	76.153,2 / 7.140,2	—	—	—	—	—	—
Уральская обл.—Territ. de l'Oural	1	—	—	5.022,2 / 567,4	—	—	—	—	—	—
Уфимская—Oufa	6	11.806,0 / 1.094,0 д. п. 11.744,9	—	34.092,1 / 3.165,8	—	12,8 / 6,6	—	—	—	—
Прибалтійскій р. (Prov. Baltiques).										
Курляндская—Courlande	1	—	—	7.487,7 / 970,2	308,9 / 9,3	—	—	—	—	—
Лифляндская—Livonie	3	—	прочіе. — / 13,0	44.260,0 / 5.058,1	1.185,4 / 28,8	13,4 / 8,9	—	—	—	—
С.-Петербургская—S-Petersbourg	8	106.458,6 / 10.728,7 д. п. 5.559,2	15,2 / 6,1	140.747,3 / 14.395,6	10.599,5 / 249,1	—	—	—	—	—
Эстляндская—Esthonie	1	—	—	10.982,8 / 1.016,2	—	—	—	—	—	—

Разряды заведеній по родамъ производствъ и мѣстонахожденію. (Classification des fabriques par régions et d'après le genre de production).	Число заведеній.	Очищенный спиртъ (въ тысячахъ град.).	Отбросы ректификаціи (въ тыс. вед.).	Казенное вино въ 40° (въ тыс. гр.).	Денатурированный спиртъ (въ тыс. град.).	Обожженый уголь.
	1	2	3	4	5	6
Центр.-промышл. р. (Centre-industriel).						
Владимірская—Vladimir	4	д. п. 9.390,7	—	54.256,2 / 5.157,4	—	—
Калужская—Kalouga	1	117,8 / 3,7	0,6 / 0,6	22.136,9 / 2.211,6	—	—
Костромская—Kostroma	4	д. п. 23.155,1 / д. п. 181,4	д. п. 70,8 / —	43.266,1 / 4.016,0	—	—
Московская—Moscou	3	д. п. 96.316,7	11,7 / 7,5	199.454,2 / 18.319,8	10.912,3 / 298,5	68,9 / 59,5
Нижегородская—Nijni-Novgorod	3	—	1,0 / 2,6	47.854,6 / 4.785,5	5,0 / 12,0	
Смоленская—Smolensk	9	—	—	49.067,7 / 4.416,1	—	—
Тверская—Tver	4	160,0 / 15,3	—	44.508,4 / 4.167,2	520,3 / 13,8	—
Ярославская—Jaroslav	2	д. п. 17.112,4	—	34.818,3 / 3.410,2	589,3 / 13,4	—
Центр.-черн. р. (Centre agricole).						
Воронежская—Veronège	5	36,8 / 3,3	— / 13,4	62.273,8 / 5.902,9	—	—
Курская—Koursk	5	—	—	72.267,4 / 7.226,8	—	—
Орловская—Orel	5	д. п. 11.753,4	—	61.915,3 / 5.761,6	1.067,5 / 26,8	—
Пензенская—Penza	5	д. п. 51.053,9	—	54.125,6 / 5.620,6	739,8 / 17,4	—
Полтавская—Poltava	9	—	1,7 / 1,8	67.957,6 / 6.436,3	1.759,9 / 39,4	—
Рязанская—Riazan	3	д. п. 27.257,4	0,6 / 1,0	62.094,5 / 6,235,8	—	—
Саратовская—Saratof	6	—	—	91.854,7 / 8.664,0	162,9 / 4,6	—
Симбирская—Simbirsk	3	9.191,2 / 914,6	— / 0,2	35.601,0 / 3.204,1	1.290,2 / 13,4	—
Тамбовская—Tambof	5	—	—	85.532,7 / 8.593,5	—	—
Тульская—Toula	3	—	—	61.235,1 / 5.859,7	520,8 / 13,2	—
Харьковская—Kharkof	12	22.512,8 / 1.928,2	0,1 / 0,05	61.340,8 / 5.691,4	2.338,7 / 50,8	
Черниговская—Tchernigof	6	—	—	38,210,5 / 3.540,3	—	—
Сѣв.-Зап. р. (Nord-Ouest).						
Виленская—Vilno	4	—	10,5 / 19,1	25.615,2 / 2.468,1	д.п. 5,0	—
Витебская—Vitebsk	6	—	—	29,616,2 / 2.744,5	1.206,3 / 29,4	—
Гродненская—Grodno	6	5.816,7 / 544,3	—	23.154,5 / 2.147,2	1.276,7 / 32,0	—
Ковенская—Kovno	3	—	—	21.175,9 / 1.877,3	—	—
Минская—Minsk	8	—	—	41.077,9 / 4.106,8	1.509,0 / 73,5	13,6 / 12,1
Могилевская—Moguilef	7	—	проч. тов. — / 16,1	32.041,8 / 2.978,5	—	—
Юго-Западный р. (Sud-Ouest).						
Волынская—Volhynie	11	—	—	55.884,6 / 5.588,5	2.144,4 / 54,9	—
Кіевская—Kief	15	—	—	108.192,9 / 10.231,9	—	—
Подольская—Podolie	10	—	—	75.885,5 / 7.380,0	684,0 / 31,8	10,7 / 12,7

Разряды заведеній по родамъ производствъ и мѣстонахожденію. (Classification des fabriques par régions et d'après le genre de production).	Число заведеній.	Очищенный спиртъ. (въ тыс. град.).	Отбросы ректификаціи. (Въ тыс. вед.).	Казенное вино въ 40°. (Въ тыс. град.).	Денатурированный спиртъ (въ т. гр.).
	1	2	3	4	5
Южный р. (Sud).					
Астраханская—Astrakhan	1	—	—	21.323,1 / 1.983,8	269,1 / 7,6
Бессарабская—Bessarabie	8	—	—	48.025,2 / 4.451,7	1.181,2 / 32,1
Донская обл.—Ter. du Don	7	—	—	90.346,1 / 8.131,2	1.566,1 / 29,8
Екатеринославская—Ékaterinoslav	8	1.235,0 / 111,2	—	120.181,8 / 10.816,4	2.117,0 / 54,2
Кубанская—Kouban	3	д.п.31.405,5	4,0 / 1,6	70.846,2 / 6.377,4	—
Ставропольская—Stavropol	4	—	—	36.931,2 / 3.806,3	188,9 / 5,2
Таврическая—Tauride	9	19,7 / 1,8	д.п.8,1	47.898,2 / 4.464,3	1.191,6 / 38,2
Терская обл.—Ter. du Terek	3	—	—	19,888,1 / 1.789,9	—
Херсонская—Kherson	11	33.377,0 / 3.238,6	4,8 / 9,5 / д. п. 143,0	71.319,1 / 8.144,9	1.306,8 / 72,3
Привислинскій р. (Pologne).					
Варшавская—Varsovie	3	—	—	55.690,9 / 6.079,8	—
Калишская—Kalich	3	—	—	16.646,0 / 1.561,4	—
Кѣлецкая—Kieltzy	2	—	—	9.912,4 / 892,1	532,2 / 13,3
Ломжинская—Lomja	1	—	—	5.125,6 / 481,3	480,4 / 12,6
Люблинская—Lublin	3	—	—	17.365,8 / 1.562,9	844,6 / 21,1
Плоцкая—Plotzk	1	—	—	5.642,8 / 520,7	491,4 / 12,9
Петроковская—Petrokof	3	—	—	50.282,0 / 4.716,4	—
Радомская—Radom	2	—	—	10.798,5 / 971,9	403,3 / 10,1
Сувалкская—Souvalki	2	—	—	6.852,3 / 632,3	473,3 / 12,4
Сѣдлецкая—Siédletz	2	—	—	8.188,6 / 744,3	—
Западно-Сибирскій р. (Sibérie Occidentale).					
Акмолинская—Akmolinsk	2	200,4 / 23,4	—	28.630,4 / 2.875,4	361,9 / 10,1
Тобольская—Tobolsk	5	д.п.3.108,0 / 621,5 / 72,0	—	47.641,4 / 5.567,2	62,0 / 9,2
Томская—Tomsk	8	—	—	101.567,1 / 12.192,0	—
Восточно-Сибирскій р. (Sibérie Orientale).					
Енисейская—Ienisseisk	3	д. п. 6.304,2	—	28.565,6 / 3.614,4	—
Забайкальская—Transbaïkal	3	—	—	19.546,2 / 2.429,0	237,9 / 6,2
Иркутская—Irkoutsk	4	—	—	30.756,5 / 3.845,7	606,7 / 16,0
Якутская—Iakoutsk	1	2.563,0 / 423,0	—	—	—

Всего изготовлено по заведеніямъ гр. XI Б$_1$ и Б$_2$. (Product. totale dans les fabriques du gr. XI B$_1$ et B$_2$).

	Изготовлено (Production): на продажу за свой счетъ. (Pour marchè, à vendre). Количество. Quantité.	Тыс. руб. Mill. roubl.	для дальнѣйшей перераб. на тѣхъ же фабрикахъ. (Pour l'élaboration suivante dans les mêmes fabriques). Количество. Quantité.	по заказамъ изъ чужихъ матеріаловъ. (Sur la commande des matières d'autrui). Количество. Quantité.	Выручено по заказамъ. (Recette de la commande) Тыс. руб. Mill. roubl.
1. Всего заведеній по группѣ XI Б$_1$ 4.563 (Etablissements du gr. XI B$_1$)					
2. Безводный сырой спиртъ (тыс. град.)—(Alcool brut en mill. de degrés)	3.703.406,3	74.144,5	782.760,0	—	—
3. Очищенный спиртъ (въ тыс. град.)—(Alcool rectifié en m. d. d.)	927.993,0	22.833,9	8.099,5	2.259.850,5	6.682.0
4. Прессованныя дрожжи (въ тыс. фунт.)—(Levûres pressées mil. livres)	32.143,1	6.278,6	—	—	—
5. Барда (въ тыс. вед.).—(Marc mil. vèdros)	453.174,0	4.587,4	850,0	—	—
6. Отбросы ректификаціи (въ тыс. вед.)—(Résidu de rectification m. vèd.)	1.365,5	133,8	18,7	81,8	4,5
	3.974,9	—	—	3.438,4	—
7. Солодъ сухой (въ тыс. пуд.)—(Malt sec, e. mil. pouds)	478,6	853,8	5.908,4	33,0	0,7
	—	—	—	14,0	—
8. Солодъ зеленый (въ тыс. пуд.)—(Malt. vert mil. pouds)	198,3	165,8	5.019,6	—	—
9. Водки и ликеры (въ тыс. вед.)—(Eaux-de-vies et liqueurs, mil. vèdros)	1.226,5	11.739,9	—	—	—
10. Фруктово-виноградный спиртъ (въ тыс. град.)—(Alcool distillé de fruits et de raisin e. m. d. d.)	24.870,3	2.680,7	2.119,0	178,0	8,9
11. Вино виноградное (въ тыс. вед.)—(Vins de raisin en m. v.)	970,6	2.088,6	—	—	—
12. Шампанское (въ тыс. бут.)—(Champagne e. m. bout.)	155,3	312,5	297,5	—	—
13. Пиво (въ тыс. вед.)—(Bière en. m. vèdros)	78.024,9	64,265,5	—	—	—
14. Медъ (въ тыс. вед.)—(Hydromel en m. vedros)	494,0	816,3	—	—	—
15. Отбросы пивоваренія и медоваренія (на сумму т. р.)—(Résidu de brasserie)	—	875,9	—	—	—
Продукты сахароваренія (Produits de sucre).					
16. Рафинадъ—(Sucre raffiné) въ тыс. пуд.—(en. mil. pouds)	40.519,9	148.033,4	240,4	—	—
17. Бѣлый сахарный песокъ (Sucre brut blanc) въ тыс. пуд. (en. mil. pouds)	62.795,8	133.450,9	2.655,8	—	—
18. Желтый » » (Sucre jaune) » » » » » »	782,2	1.012,3	1.266,5	—	—
19. Утфель—(Résidu) въ тыс. пуд.—(en. mil. pouds)	52,1	72,6	5.165,0	—	—
20. Патока—(Mélasse) » » » » » »	18.312,8	3.715,5	377,2	—	—
	38,0	—	—	—	—
21. Кормовой свекловичный жомъ—(Déchets pressés de batteraves)	257,340,3	2.635,9	—	—	—
	3.200,9	—	—	—	—
	—	56,0	—	—	—
Табачный товаръ—(Tabacs).					
22. Курительный табакъ (въ тыс. пуд.)—(Tabacs à fumer en mil. pouds)	4.987,1	33.152,5	8,4	—	—
23. Нюхательный » (въ тыс. пуд.)—(Tabacs à priser en m. p.)	257,7	1.353,8	—	—	—
24. Сигары (въ тыс. сот. штукъ)—(Çigares en mil. des centains de pièces)	1.423,5	2.062,4	—	—	—
25. Сигареты (въ тыс. сот. шт.)—(petites çigares en mil. des centains de pièces)	7.301,9	1.396,2	—	—	—
26. Папиросы (въ тыс. сот. шт.)—(Sigarettes en mil. des centains de pièces)	136.833,7	20.155,7	—	—	—
27. Разные продукты—(Produits diverses)	—	30,2	—	—	—
Пивныя дрожжи (тыс. пуд.)—(Levûres de bière m. pouds)	6,5	5,0	—		—
Денатурированный спиртъ (тыс. гр.)—(Alcool dénaturé m. d. d.)	154,2	4,0	—	—	—
28. Продукты необложенные акцизомъ:					
Мука ржаная (тыс. пуд.)—(Farine de seigle m. pouds)	654,9	702,3	1.236,4	467,5	24,7
Мука пшеничная (тыс. пуд.)—(Far. de froment m. p.)	752,0	1.028,8	130,0	110,3	11,6
Мука прочихъ хлѣбовъ (тыс. пуд.)—(Far. divers m. p.)	20,6	19,1	505,5	29,3	1,5
Крупа (тыс. пуд.)—(Gruaux m. p.)	149,1	165,7	—	47,8	7,6
Отруби (тыс. пуд)—(Son de far. m. p.)	417.3	194,6	8,9	—	—
Искусств. минер. воды (тыс. бут.)—(Eaux miner. artific m. bout.)	11.390,5	568,3	—	—	—
Уксусъ (тыс. вед.)—(Vinaigre m. vèdros)	21,5	23,6		—	—
Квасъ, кислощи (тыс. бут.)—(Kwas m. bout.)	513,4	30,3	—	—	—
Масло льняное (тыс. пуд.)—(Huile de lin m. pouds)	35.1	146,1	—	—	—
Масло конопляное (тыс. пуд.)—(Huile de chanvre mil. pouds)	—	—	—	49,6	9,7
Жмыхи (тыс. пуд.)—(Déchets presses m. pouds)	99,7	79,8	—	—	—
Крахмалъ разный (тыс. пуд.)—(Amidon m. pouds)	82,9	78,6	—	—	—
Патока (тыс. пуд.)—(Mélasse m. pouds)	—	—	—	70,2	11,7
Сыры и масло коровье (тыс. пуд.)—(Fromage et beurre m. pouds)	—	—	—	0,8	1,6
Солодовый кофе (тыс. пуд.)—(Café de malt m. pouds)	16,5	74,6	—	—	—
Солодовый экстрактъ (Extraits de malt m. pouds)	52,5	20,0	—	—	—
Солодовая карамель (тыс. пуд.)—(Bonbons de malt m. pouds)	42,0	8,0	—	—	—
Прочіе продукты—(Autres produits)	—	144,8	—	—	—
1) Всего заведеній по XI Б$_2$ 342. (Etablissements du gr. XI B$_2$). Казенные винные склады (Entrepôts de la Régie).					
2) Очищенный спиртъ въ тыс. град. (Alcool rectifié m. d. d.)	196.582,3	19.200,6	418.400,1	—	—
3) Отбросы ректификаціи (Résidu de rectification) въ тыс. вед. (m. védros)	70,5	81,7	232,7	—	—
	—	13,6	—	—	—
4) Казенное вино въ 40° (Eaux de vie 40°) въ тыс. град. (m. d. d.)	3.304.900,6	323.838,5	—	—	—
5) Денатурированный спиртъ (Alcool dénaturé) въ тыс. град. (en. m. d. d.)	53.833,3	1.456,2	5,0	—	—
6) Обожженный уголь (Charbon de bois) въ тыс. пуд. (en. m. pouds)	119,4	99,8	—	—	—
7) Прочіе непоименованные продукты	—	29,1	—	—	—

Группа XIIa, Сводная таблица A общихъ свѣдѣній о заведеніяхъ химическихъ производствъ. (Gr. XIIa, Tabl. A, Etat de l'industrie chimique et du caoutchouc).

Разряды заведеній по родамъ производствъ и мѣстонахожденію. (Classification des fabriques par régions et d'après le genre de production).	Число заведеній.	Сумма производства въ тысячахъ рублей.	Выручка по заказамъ въ тысячахъ рублей.	Число рабочихъ. Работавшихъ при заведеніи. Мужчинъ. Взросл.	Мужчинъ. Малол.	Женщинъ. Взросл.	Женщинъ. Малол.	ВСЕГО (обоего пола).	Работавшихъ внѣ заведенія (на сторонѣ).	Паровые котлы. Число котловъ.	Поверхность нагрѣва (кв. фут.)	Число и сила двигателей. Паровыхъ: неподвижныхъ машинъ, локомобилей и турбинъ паровыхъ. Число ихъ.	Число силъ.	Двигателей внутрен. сгоранія: нефтяныхъ, керосинов., бензин. и газовыхъ. Число ихъ.	Число силъ.	Водяныхъ: турбинъ и колесъ. Число ихъ.	Число силъ.	Электромоторовъ (отъ чужихъ генерат.), кон. привод. и вѣтр. двигат. Число силъ.	Число ихъ.	Родъ и количество потребленнаго топлива. Тысячъ пудовъ. Твердаго минеральн. топлива: камен. угля, кокса, и антрацита.	Древеснаго угля.	Жидкаго минеральн. топл: мазута нефти, керос. и бензина.	Кубич. саженъ. Дрова.	Торфъ.	Разнаго: брикетъ, сучьевъ, пней, соломы, газа, отбросовъ производ. (на сумму тыс. руб.).	Главные расходы (въ тысячахъ руб.). Сырые матеріалы.	Топливо всякое.	Плата рабочимъ. Работавшимъ при заведеніи. Деньгами.	Натурою (харчи, квартира, дополнит. выдачи).	Работавшимъ на сторонѣ.	За наемъ помѣщеній и движущей силы.
	1	2	3	4	5	6	7	8	9	10	11	12	13	14	15	16	17	18	19	20	21	22	23	24	25	26	27	28	29	30	31
Производство химическое (F. de produits chimiques)	**146**	**42.346,9**	**1.796,3**	**11.997**	**26**	**582**	**13**	**12.618**	**185**	**365**	**283.788**	**397**	**18.245**	**37**	**1.169**	**8**	**180**	в. 1 н. 1 э. 12	25 — 227	**29.722,4**	**12,7**	**3.029,2**	**32.357**	**6.270**	**41,2**	**19.884,5**	**4.818,6**	**4.022,1**	**80,3**	**30,3**	**139,4**
Сѣверный р. (Nord).																															
Вологодская—Vologda	1	1,4	—	20	—	—	—	20	—	—	—	—	—	—	—	—	—	—	—	—	—	—	20	—	—	0,8	0,2	0,14	0,08	—	0,05
Восточный р. (Est).																															
Вятская—Viatka	2	2.732,3	—	1.270	—	—	—	1.270	—	25	18.154	55	598	—	—	7	177	—	—	6,5	8,6	735,0	11.910	100	—	1.058,9	501,8	230,2	—	—	—
Казанская—Kazan	1	205,8	—	106	—	—	—	106	—	1	735	1	16	—	—	—	—	—	—	—	—	35,1	509	—	—	79,8	24,4	28,9	2,4	—	—
Оренбургская—Orenbourg	1	—	137,5	54	—	—	—	54	—	1	914	1	25	—	—	—	—	—	—	—	—	—	330	—	—	65,0	11,0	23,0	—	—	1,1
Пермская—Perm	4	4.719,1	—	797	—	19	—	816	16	29	25.366	17	966	—	—	1	3	—	—	3.446,6	—	800,0	3.052	3.689	—	1.605,4	916,6	299,3	—	1,6	0,5
Самарская—Samara	2	3,1	9,1	34	—	—	—	34	—	—	—	—	—	—	—	—	—	—	—	—	—	—	108	—	—	4,1	1,5	2,2	—	—	0,1
Уфимская—Oufa	1	—	96,0	30	—	—	—	30	—	1	864	3	9	—	—	—	—	—	—	—	—	22,0	—	—	—	54,9	8,9	11,6	—	—	—
Итого—Total	11	7.660,8	242,6	2.291	—	19	—	2.310	16	57	46.033	77	1.614	—	—	8	180	—	—	3.453,1	8,6	1.592,1	15.909	3.789	—	2.868,1	1.464,1	595,2	2,4	1,6	1,7
Прибалтійскій р. (Prov. Baltiques).																															
Курляндская—Courlande	1	62,0	—	13	—	7	—	20	—	1	110	1	8	—	—	—	—	—	—	—	—	—	10	—	—	24,5	0,3	4,2	—	—	—
Лифляндская—Livonie	11	3.217,9	67,2	934	—	41	—	975	—	37	20.134	36	994	2	38	—	—	—	—	2.094,2	0,8	0,8	1.940	202	0,4	1.607,2	367,5	375,7	0,03	—	0,1
С.-Петербургская—St.-Petersbourg	8	2.776,8	—	810	—	6	—	816	10	21	16.290	18	372	11	595	—	—	—	—	1.267,2	—	93,9	1.220	—	—	1.214,8	308,9	322,3	0,8	8,4	12,2
Эстляндская—Esthonie	1	1.395,2	—	328	—	8	—	336	—	9	9.655	3	400	—	—	—	—	—	—	896,0	—	—	—	—	—	881,3	163,3	124,0	—	—	—
Итого—Total	21	7.451,9	67,2	2.085	—	62	—	2.147	10	68	46.189	58	1.774	13	633	—	—	—	—	4.257,5	0,8	94,7	3.170	202	0,4	3.727,8	840,0	826,2	0,8	8,4	12,3
Центр.-промышл. р. (Centre industriel).																															
Владимірская—Vladimir	4	1.042,7	—	391	2	—	—	393	7	13	6.934	10	168	—	—	—	—	к. 1	—	54,9	1,5	135,8	944	900	11,1	627,2	107,7	107,5	7,3	1,8	6,0
Калужская—Kolouga	1	285,6	—	27	—	—	—	27	—	2	1.069	2	30	—	—	—	—	—	—	—	—	20,5	—	—	—	220,5	7,8	11,8	—	—	—
Костромская—Kostroma	5	499,7	—	207	—	—	—	207	—	7	4.330	6	208	—	—	—	—	—	—	—	—	—	3.188	—	0,3	272,8	39,1	51,2	3,4	—	0,6
Московская—Moscou	16	3.758,8	—	909	3	269	—	1.181	3	25	13.782	23	461	5	112	—	—	э. 2	4	329,4	—	222,9	1.142	1.379	—	2.315,8	234,2	286,3	8,8	0,9	52,5
Нижегородская—Nijni-Novgorod	1	—	69,0	22	—	—	—	22	—	1	700	3	35	—	—	—	—	—	—	—	—	—	—	—	2,5	39,0	2,5	8,0	—	—	—
Ярославская—Jaroslav.	5	475,2	55,0	417	2	—	—	419	—	11	5.828	16	238	—	—	—	—	—	—	1,5	—	20,2	3.027	—	—	268,9	42,8	68,0	13,7	—	0,8
Итого—Total	32	6.062,0	124,0	1.973	7	269	—	2.249	10	59	32.643	60	1.140	5	112	—	—	к. 1 э. 2	— 4	385,8	1,5	399,4	8.301	2.279	13,9	3.744,2	434,1	532,8	33,2	2,7	59,9
Центрально-черноз. р. (Centre agricole).																															
Пензенская—Penza	1	105,6	—	21	—	—	—	21	—	1	1.144	1	12	1	12	—	—	—	—	—	—	4,2	—	—	—	80,1	1,6	3,3	—	—	—
Полтавская—Poltava	2	46,0	122,6	110	3	20	—	133	—	1	900	2	16	—	—	—	—	э. 1	12	34,1	—	—	—	—	0,01	107,9	3,7	28,7	—	—	—
Рязанская—Riazan	2	157,0	42,0	144	—	—	—	144	—	3	2.104	2	45	—	—	—	—	—	—	—	—	—	—	—	10,0	131,8	10,0	22,9	—	—	0,2
Саратовская—Saratof	2	304,4	5,0	69	—	5	—	74	—	2	1.751	2	41	—	—	—	—	—	—	—	—	7,3	300	—	—	222,6	6,8	22,7	—	—	0,4
Симбирская—Simbirsk	6	298,9	—	234	4	8	—	246	129	10	3.825	8	233	1	40	—	—	—	—	8,0	—	8,0	1.795	—	1,5	94,6	23,6	30,8	2,2	11,2	10,7
Тульская—Toula	2	26,7	70,0	57	—	4	—	61	—	3	1.294	5	52	—	—	—	—	—	—	76,7	—	—	—	—	3,0	46,0	7,5	13,4	—	—	—
Харьковская—Kharkof	5	2.345,4	—	680	—	12	3	695	—	21	31.180	58	4.285	—	—	—	—	э. 3	6	2.970,7	—	—	5	—	—	381,9	314,6	235,3	—	—	4,7
Черниговская—Tchernigof	2	48,3	132,4	97	—	2	—	99	—	1	592	1	8	1	10	—	—	—	—	5,1	—	—	324	—	4,1	63,7	12,4	28,0	—	—	4,8
Итого—Total	22	3.332,3	372,1	1.412	7	51	3	1.473	129	42	42.790	79	4.692	3	62	—	—	4	18	3.094,6	—	19,5	2.424	—	18,6	1.128,6	380,1	385,2	2,2	11,2	20,8
Сѣверо-западн. р. (Nord-Ouest).																															
Виленская—Vilna	1	197,3	—	40	—	—	—	40	—	2	1.452	2	25	—	—	—	—	—	—	—	—	—	—	—	6,9	142,8	6,9	11,8	—	—	—
Витебская—Vitebsk	2	—	118,2	64	—	—	—	64	—	2	1.980	5	25	—	—	—	—	—	—	34,0	0,8	—	500	—	—	56,1	13,5	18,4	—	—	—
Гродненская—Grodno	1	—	70,0	32	—	—	—	32	—	1	590	1	16	—	—	—	—	—	—	5,3	—	0,3	272	—	—	40,3	6,1	11,1	0,5	—	—
Ковенская—Kovno	1	—	104,9	41	—	—	—	41	—	1	1.450	4	15	—	—	—	—	—	—	47,5	1,0	—	—	—	—	58,4	10,7	15,5	—	—	—
Минская—Minsk	1	—	115,0	135	—	—	—	135	—	1	820	3	45	—	—	—	—	—	—	—	—	—	542	—	—	73,7	6,8	21,9	—	—	—
Итого—Total	6	197,3	408,0	312	—	—	—	312	—	7	6.292	15	126	—	—	—	—	—	—	86,7	1,8	0,3	1.314	—	6,9	371,2	44,0	78,8	0,5	—	—
Юго-западный р. (Sud-Ouest).																															
Волынская—Volynie	1	—	125,0	66	—	—	—	66	—	1	550	1	18	—	—	—	—	—	—	54,5	—	—	57	—	—	88,1	9,6	15,3	—	—	—
Киевская—Kiev	4	345,6	128,0	182	—	—	—	182	20	8	6.795	6	680	2	25	—	—	э. 3	195	80,8	—	0,3	123	—	—	216,5	19,8	48,5	—	6,4	14,6
Итого—Total	5	345,6	253,0	248	—	—	—	248	20	9	7.345	7	698	2	25	—	—	э. 3	195	135,2	—	0,3	180	—	—	305,4	29,5	63,8	—	6,4	14,6
Южный р. (Sud).																															
Астраханская—Astrakhan	1	—	136,4	116	—	—	—	116	—	2	1.332	2	55	—	—	—	—	в. 1	25	—	—	10,6	—	—	1,4	97,9	4,5	22,1	—	—	2,2
Екатеринославская—Ekaterinoslav	3	6.949,9	193,1	1.286	—	—	—	1.286	—	44	46.869	37	4.384	—	—	—	—	—	—	9.256,0	—	500,0	—	—	—	1.292,0	832,2	615,4	30,6	—	—
Кубанская обл.—Territ du Kouban	4	222,6	—	62	—	—	—	62	—	—	—	—	—	1	3	—	—	—	—	—	—	0,1	1.008	—	—	152,5	26,0	12,7	1,3	—	0,4
Херсонская—Kherson	6	2.477,4	—	244	—	13	—	257	—	14	8.495	6	284	2	150	—	—	—	—	511,5	—	—	—	—	—	1.880,9	101,2	100,8	—	—	0,8
Итого—Total	14	9.649,9	329,5	1.708	—	13	—	1.721	—	60	56.696	45	4.723	3	153	—	—	в. 1	25	9.767,5	—	510,7	1.008	—	1,4	3.423,3	963,9	754,0	31,9	—	3,4

Разряды заведеній по родамъ производствъ и мѣстонахожденію. (Classification des fabriques par régions et d'après le genre de production).	Число заведеній.	Сумма производства въ тысячахъ рублей.	Выручка по заказамъ въ тысячахъ рублей.	Число рабочихъ. Работавшихъ при заведеніи. Мужчинъ. Взросл.	Мужчинъ. Малол.	Женщинъ. Взросл.	Женщинъ. Малол.	ВСЕГО (обоего пола).	Работавшихъ внѣ заведенія (на сторонѣ).	Паровые котлы. Число котловъ.	Поверхность нагрѣва (кв. фут.).	Число и сила двигателей. Паровыхъ: неподвижныхъ машинъ, локомобилей и турбинъ паровыхъ. Число ихъ.	Число силъ.	Двигателей внутрен. сгоранія: нефтяныхъ, керосинов., бензин. и газовыхъ. Число ихъ.	Число силъ.	Водяныхъ: турбинъ и колесъ. Число ихъ.	Число силъ.	Электромоторовъ (отъ чужихъ генерат.), кон. привод. и вѣтр. двигателя. Число ихъ.	Число силъ.	Родъ и количество потребленнаго топлива. Тысячъ пудовъ. Твердаго минеральн. топлива: камен. угля, кокса и антрацита.	Древеснаго угля.	Жидкаго минеральн. топл.: мазута, нефти, керос. и бензина.	Кубич. саженъ. Дрова.	Торфъ.	Разнаго: брикетъ, сучьевъ, пней, соломы, газа, отбросовъ производ. (на сумму тыс. руб.).	Главные расходы (въ тысячахъ руб.). Сырые матеріалы.	Топливо всякое.	Плата рабочимъ. Работавшимъ при заведеніи. Деньгами.	Натурою (харчи, квартира, доплат. выдачи).	Работавшимъ на сторонѣ.	За наемъ помѣщеній и движущей силы.
	1	2	3	4	5	6	7	8	9	10	11	12	13	14	15	16	17	18	19	20	21	22	23	24	25	26	27	28	29	30	31
Привислинскій р. (Pologne).																															
Варшавская—Varsovie	16	4.218,9	—	994	11	55	10	1.070	—	25	20.547	19	1.281	2	14	—	—	э. 3	10	1.808,6	—	0,1	—	—	—	2.303,0	323,9	352,9	0,3	—	10,8
Люблинская—Lublin	1	0,6	—	1	—	3	—	4	—	1	140	—	—	—	—	—	—	—	—	—	—	—	—	1	—	0,5	0,025	0,017	—	—	—
Петроковская—Pétrokof	9	2.773,3	—	692	1	110	—	803	—	27	20.600	25	2.055	—	—	—	—	—	—	6.733,2	—	—	—	—	—	1.641,7	258,0	337,9	6,8	—	4,0
Итого—Total	26	6.992,8	—	1.687	12	168	10	1.877	—	53	41.287	44	3.336	2	14	—	—	э. 3	10	8.541,9	—	0,1	1	—	—	3.945,3	581,9	690,8	7,1	—	14,8
Закавказскій р. (Transcaucase).																															
Бакинская—Bakou	6	649,6	—	253	—	—	—	253	—	9	4.435	12	142	3	170	—	—	—	—	—	—	411,4	—	—	—	369,2	80,3	97,8	2,0	—	12,0
Елисаветпольская—Elisabethpol	1	3,0	—	3	—	—	—	3	—	1	78	—	—	—	—	—	—	—	—	—	—	0,7	—	—	—	0,2	0,4	0,2	—	—	—
Итого—Total	7	652,6	—	256	—	—	—	256	—	10	4.513	12	142	3	170	—	—	—	—	—	—	412,1	—	—	—	369,4	80,7	98,0	2,0	—	12,0
Восточно-Сибирскій р. (Siberie orientale).																															
Забайкальская обл.—Territ. de Transbaïkal	1	1,0	—	5	—	—	—	5	—	—	—	—	—	—	—	—	—	—	—	—	—	—	30	—	—	0,6	0,1	0,2	—	—	—
Производство взрывчатыхъ веществъ (Fab. de matières explosibles)	**10**	**4.288,4**	**—**	**1.394**	**22**	**300**	**25**	**1.741**	**—**	**49**	**30.865**	**39**	**1.957**	**—**	**—**	**—**	**—**	**—**	**—**	**998,6**	**—**	**—**	**2.068**	**5.700**	**—**	**2.016,9**	**227,5**	**422,3**	**23,8**	**—**	**5,0**
Прибалтійскій р. (Prov. Baltiques).																															
С.-Петербургская—S.-Petersbourg	5	3.347,3	—	1.094	20	212	20	1.346	—	40	25.951	32	1.681	—	—	—	—	—	—	677,0	—	—	2.068	5.700	—	1.568,5	192,4	333,6	23,8	—	3,3
Южный р. (Sud).																															
Донская обл.—Ter. du Don	1	104,9	—	22	—	8	—	30	—	1	232	1	25	—	—	—	—	—	—	9,0	—	—	—	—	—	57,6	1,5	7,8	—	—	0,8
Екатеринославская—Ekaterinoslav	3	516,2	—	180	2	58	5	245	—	5	3.342	4	133	—	—	—	—	—	—	254,7	—	—	—	—	—	199,9	27,9	51,3	—	—	0,9
Итого—Total	4	621,2	—	202	2	66	5	275	—	6	3.574	5	158	—	—	—	—	—	—	263,7	—	—	—	—	—	257,5	29,4	59,1	—	—	1,7
Привислинскій р. (Pologne).																															
Кѣлецкая—Kieltzie	1	320,0	—	98	—	22	—	120	—	3	1.340	2	118	—	—	—	—	—	—	58,0	—	—	—	—	—	190,8	5,8	29,6	—	—	—
Производство красочное (Fab. de matières colorantes)	**116**	**26.849,1**	**11,9**	**5.050**	**6**	**354**	**3**	**5.413**	**—**	**124**	**86.957**	**107**	**3.795**	**35**	**940**	**17**	**76**	**к. 2 э. 20**	**2 443,25**	**3.364,3**	**27,8**	**442,0**	**5.847**	**565**	**3,4**	**16.831,7**	**926,3**	**1.560,5**	**19,6**	**—**	**77,2**
Сѣверный р. (Nord).																															
Олонецкая—Olonetz	1	47,2	—	61	—	—	—	61	—	1	65	1	5	—	—	14	63	—	—	—	—	—	54	—	—	14,8	0,4	16,0	—	—	0,2
Прибалтійскій р. (Prov. Baltiques).																															
Курляндская—Courlande	3	862,3	—	93	—	—	—	93	—	5	4.703	4	171	—	—	—	—	—	—	140,8	—	—	150	—	—	633,0	27,2	42,5	0,2	—	0,5
Лифляндская—Livonie	10	7.294,7	—	748	1	86	—	835	—	21	22.985	18	862	2	12	—	—	э. 1	4	1.144,4	14,5	2,4	135	—	0,1	4.518,0	186,0	352,4	—	—	16,3
С.-Петербургская—St. Pétersbourg	15	2.569,2	—	614	—	55	—	669	—	17	12.617	16	547	2	21	—	—	э. 1	3,75	441,3	0,4	0,4	146	—	—	1.346,0	93,0	176,4	0,6	—	17,3
Итого—Total	28	10.726,2	—	1.455	1	141	—	1.597	—	43	40.305	38	1.580	4	33	—	—	э. 2	7,75	1.726,4	14,9	2,7	431	—	0,1	6.497,0	306,2	571,2	0,8	—	34,1
Центр.-промышл. р. (Centre industriel).																															
Владимірская—Vladimir	4	62,0	—	23	—	—	—	23	—	2	289	2	18	—	—	—	—	к. 1 э. 2	1 1,5	—	—	0,9	54	—	0,9	40,3	2,3	4,7	0,4	—	0,3
Калужская—Kalouga	1	12,9	—	22	—	—	—	22	—	—	—	—	—	—	—	—	—	—	—	—	—	—	150	—	—	5,5	1,7	3,1	—	—	—
Костромская—Kostroma	1	84,3	—	37	—	—	—	37	—	3	1.600	3	70	—	—	—	—	—	—	—	—	—	2.175	—	—	59,7	11,9	6,1	—	—	—
Московская—Moscou	18	7.260,0	11,9	1.428	2	53	—	1.483	—	30	20.792	22	504	9	522	—	—	э. 9	407	502,5	0,5	422,6	230	365	—	4.719,2	332,9	373,5	6,5	—	11,6
Нижегородская—Nijni-Novgorod	1	55,6	—	6	—	—	—	6	—	—	—	—	—	1	10	—	—	—	—	—	—	0,6	5	—	—	40,0	0,8	1,6	—	—	—
Ярославская—Jaroslav	8	1.599,7	—	778	—	9	—	787	—	4	1.415	2	41	7	209	—	—	э. 3	7	24,4	11,3	3,8	2.473	—	—	1.097,2	52,7	154,8	11,2	—	—
Итого—Total	33	9.074,5	11,9	2.294	2	62	—	2.358	—	39	24.096	29	633	17	741	—	—	к. 1 э. 14	1 415,5	526,9	11,8	427,9	5.087	365	0,9	5.961,9	402,3	543,8	18,1	—	12,0
Центр.-черноз. р. (Centre agricole).																															
Рязанская—Riazan	1	70,3	—	25	—	—	—	25	—	—	—	—	—	—	—	—	—	—	—	15,9	—	—	—	—	—	39,6	1,2	4,5	0,2	—	0,1
Саратовская—Saratof	1	35,0	—	25	1	2	—	28	—	—	—	—	—	1	25	—	—	—	—	—	—	1,1	2	—	—	18,0	0,6	4,0	—	—	—
Харьковская—Kharkof	7	382,8	—	84	—	3	—	87	—	4	832	5	53	1	3	—	—	к. 1	1	21,6	—	0,2	103	—	0,7	272,9	7,5	20,6	0,4	—	3,6
Итого—Total	9	488,1	—	134	1	5	—	140	—	4	832	5	53	2	28	—	—	к. 1	1	37,5	—	1,3	105	—	0,7	330,5	9,3	29,1	0,6	—	3,7
Сѣверо-запад. р. (Nord-Ouest).																															
Витебская—Vitebsk	1	65,0	—	6	—	8	—	14	—	—	—	—	—	—	—	—	—	—	—	—	1,0	—	15	—	—	55,5	0,7	2,3	—	—	0,5
Ковенская—Kovno	2	28,0	—	16	—	2	—	18	—	—	—	—	—	—	—	—	—	—	—	—	—	—	40	—	—	17,0	0,8	3,4	—	—	—
Итого—Total	3	93,0	—	22	—	10	—	32	—	—	—	—	—	—	—	—	—	—	—	—	1,0	—	55	—	—	72,5	1,5	5,7	—	—	0,5

Разряды заведеній по родамъ производствъ и мѣстонахожденію. (Classification des fabriques par régions et d'après le genre de production).	Число заведеній.	Сумма производства въ тысячахъ рублей.	Выручка по заказамъ въ тысячахъ рублей.	Число рабочихъ. Работавшихъ при заведеніи. Мужчинъ. Взросл.	Мужчинъ. Малол.	Женщинъ. Взросл.	Женщинъ. Малол.	ВСЕГО (обоего пола).	Работавшихъ внѣ заведенія (на сторонѣ).	Паровые котлы. Число котловъ.	Поверхность нагрѣва (кв. фут.).	Число и сила двигателей. Паровыхъ: неподвижныхъ машинъ, локомобилей и турбинъ паровыхъ. Число ихъ.	Число силъ.	Двигателей внутрен. сгоранія: нефтяныхъ, керосинов., бензин. и газовыхъ. Число ихъ.	Число силъ.	Водяныхъ: турбинъ и колесъ. Число ихъ.	Число силъ.	Электромоторовъ (отъ чужихъ генерат.), кон. привод. и вѣтр. двигателя. Число ихъ.	Число силъ.	Родъ и количество потребленнаго топлива. Тысячъ пудовъ. Твердаго минеральн. топлива: камен. угля, кокса и антрацита.	Древесного угля.	Жидкаго минеральн. топл.: мазута, нефти, керос. и бензина.	Кубич. саженъ. Дрова.	Торфъ.	Разнаго: брикетъ, сучьевъ, пней, соломы, газа, отбросовъ производ. (на сумму тыс. руб.).	Главные расходы (въ тысячахъ руб.). Сырые матеріалы.	Топливо всякое.	Плата рабочимъ. Работавшимъ при заведеніи. Деньгами.	Натурою (харчи, квартиры, доплат. выдачи).	Работавшимъ на сторонѣ.	За наемъ помѣщеній и движущей силы.
	1	2	3	4	5	6	7	8	9	10	11	12	13	14	15	16	17	18	19	20	21	22	23	24	25	26	27	28	29	30	31
Юго-Западный р. (Sud-Ouest).																															
Кіевская—Kiev	4	205,1	—	61	—	8	—	69	—	1	235	1	20	1	17	—	—	э. 3	15	0,1	0,06	0,6	66	—	0,03	146,7	2,8	11,8	—	—	2,2
Южный р. (Sud).																															
Астраханская—Astrakhan	1	12,0	—	5	—	—	—	5	—	—	—	—	—	1	10	—	—	—	—	—	—	0,4	—	—	—	8,0	0,1	1,5	—	—	—
Донская обл.—Territ. du Don	2	237,1	—	13	—	17	—	30	—	1	872	1	18	—	—	—	—	—	—	33,8	—	—	—	—	—	190,2	4,2	6,7	—	—	1,3
Таврическая—Tauride	1	150,0	—	17	—	—	—	17	—	1	41	—	—	2	20	—	—	—	—	1,7	—	0,3	—	—	—	79,9	1,5	9,5	—	—	1,5
Херсонская—Kherson	9	1.973,7	—	256	—	—	—	256	—	9	5.987	5	530	3	15	—	—	—	—	196,5	—	0,6	8	—	—	1.593,2	40,5	64,1	—	—	1,2
Итого—Total	13	2.372,8	—	291	—	17	—	308	—	11	6.900	6	548	6	45	—	—	—	—	232,0	—	1,3	8	—	—	1.871,3	46,3	81,8	—	—	3,0
Привислинскій р. (Pologne).																															
Варшавская—Varsovie	10	1.165,1	—	321	2	105	—	428	—	10	5.522	8	533	1	4	—	—	э. 1	5	276,6	—	0,7	24	—	—	606,2	53,8	153,1	0,1	—	4,9
Калишская—Kalich	1	25,0	—	17	—	5	3	25	—	1	408	1	20	—	—	—	—	—	—	13,0	—	—	—	—	—	10,0	2,5	6,4	—	—	—
Петроковская—Pétrokof	8	2.407,3	—	273	—	1	—	274	—	12	7.860	16	328	—	—	—	—	—	—	523,4	—	—	—	—	1,0	1.189,1	87,1	107,3	—	—	2,0
Радомская—Radom	2	33,8	—	60	—	—	—	60	—	2	734	2	75	—	—	2	10	—	—	19,5	—	—	—	200	0,3	10,8	6,0	8,9	—	—	—
Итого—Total	21	3.631,2	—	671	2	111	3	787	—	25	14.524	27	956	1	4	2	10	э. 1	5	832,5	—	0,7	24	200	1,3	1.816,1	149,3	275,8	0,1	—	6,9
Закавказскій р. (Transcaucase).																															
Батумская—Territ. Batoum	2	149,4	—	46	—	—	—	46	—	—	—	—	—	3	66	—	—	—	—	9,0	—	6,4	8	—	—	84,1	7,1	21,4	—	—	14,0
Тифлисская—Tiflis	1	26,1	—	8	—	—	—	8	—	—	—	—	—	1	6	—	—	—	—	—	—	1,0	9	—	—	11,7	0,7	2,4	—	—	0,6
Итого—Total	3	175,5	—	54	—	—	—	54	—	—	—	—	—	4	72	—	—	—	—	9,0	—	7,4	17	—	—	95,8	7,8	23,8	—	—	14,6
Туркестанскій р. (Turkestan).																															
Сыръ-Дарьинская—Territ. de Syr Daria	1	35,4	—	7	—	—	—	7	—	—	—	—	—	—	—	1	3	—	—	—	—	—	—	—	0,4	25,1	0,4	1,5	—	—	—
Сухая перегонка дерева (F. de poix, térébenthine, résine, esprits de bois etc.)	22	1.270,3	—	634	2	16	—	652	110	31	19.243	10	335	—	—	—	—	—	—	9,3	217,8	—	14.490	112	16,3	578,2	186,3	144,5	4,6	16,6	2,2
Северный р. (Nord).																															
Архангельская—Archangel	1	56,3	—	16	—	—	—	16	—	1	471	1	24	—	—	—	—	—	—	—	—	—	152	—	—	50,1	1,4	3,7	—	—	0,6
Новгородская—Novgorod	1	56,5	—	23	—	8	—	31	—	2	551	1	20	—	—	—	—	—	—	—	—	—	851	—	—	18,1	8,1	7,2	—	—	0,1
Итого—Total	2	113,3	—	39	—	8	—	47	—	3	1.022	2	44	—	—	—	—	—	—	—	—	—	1.003	—	—	68,2	9,5	10,9	—	—	0,7
Восточный р. (Est).																															
Вятская—Viatka	3	22,9	—	27	—	—	—	27	—	3	583	1	6	—	—	—	—	—	—	—	—	—	320	—	—	8,7	3,4	3,8	—	—	0,1
Пермская—Perm	4	190,5	—	124	2	2	—	128	—	7	4.502	—	—	—	—	—	—	—	—	0,6	—	—	5.909	—	—	73,9	24,9	25,6	0,1	—	0,1
Итого—Total	7	213,5	—	151	2	2	—	155	—	10	5.085	1	6	—	—	—	—	—	—	0,6	—	—	6.229	—	—	82,6	28,3	29,4	0,1	—	0,2
Прибалтійскій р. (Prov. Baltiques).																															
Лифляндская—Livonie	1	160,8	—	63	—	3	—	66	30	2	854	1	35	—	—	—	—	—	—	—	20,2	—	960	112	4,2	62,6	35,6	19,2	4,1	6,3	0,5
Центр.-промышл. р. (Centre industriel).																															
Костромская—Kostroma	3	18,3	—	42	—	—	—	42	—	1	379	1	40	—	—	—	—	—	—	—	—	—	85	—	0,2	8,3	1,0	3,4	0,4	—	—
Нижегородская—Nijni-Novgorod	2	115,0	—	46	—	1	—	47	80	2	498	1	4	—	—	—	—	—	—	—	—	—	1.006	—	—	52,0	8,2	11,1	—	10,3	0,1
Смоленская—Smolensk	1	34,3	—	28	—	—	—	28	—	1	825	1	40	—	—	—	—	—	—	—	—	—	994	—	0,7	4,9	3,7	3,9	—	—	—
Ярославская—Jaroslav	1	43,1	—	49	—	—	—	49	—	2	1.383	1	50	—	—	—	—	—	—	—	0,6	—	877	—	0,6	18,6	8,5	7,4	—	—	—
Итого—Total	7	210,7	—	165	—	1	—	166	80	6	3.085	4	134	—	—	—	—	—	—	—	0,6	—	2.962	—	1,5	83,7	21,3	25,0	0,4	10,3	0,1
Северо-Западный р. (Nord-Ouest).																															
Витебская—Vitebsk	1	88,0	—	49	—	—	—	49	—	—	—	—	—	—	—	—	—	—	—	—	—	—	180	—	—	65,9	3,6	7,5	—	—	—
Могилевская—Mogulief	1	446,3	—	150	—	—	—	150	—	8	8.883	1	100	—	—	—	—	—	—	8,7	197,1	—	2.896	—	9,9	200,5	84,5	48,3	—	—	—
Итого—Total	2	534,3	—	199	—	—	—	199	—	8	8.883	1	100	—	—	—	—	—	—	8,7	197,1	—	3.076	—	9,9	266,4	88,1	55,8	—	—	—
Юго-Западный р. (Sud-Ouest).																															
Волынская—Volhynie	2	13,5	—	15	—	1	—	16	—	2	314	1	16	—	—	—	—	—	—	—	—	—	100	—	0,7	12,0	1,6	2,4	—	—	—
Восточно-Сибирскій р. (Sibérie-Orientale).																															
Амурская обл.—Ter. de l'Amour	1	8,2	—	2	—	1	—	3	—	—	—	—	—	—	—	—	—	—	—	—	—	—	160	—	—	2,8	1,9	0,8	—	—	0,1

Разряды заведеній по родамъ производствъ и мѣстонахожденію. (Classification des fabriques par régions et d'après le genre de production).	Число заведеній.	Сумма производства въ тысячахъ рублей.	Выручка по заказамъ въ тысячахъ рублей.	Число рабочихъ. Работавшихъ при заведеніи. Мужчинъ. Взросл.	Мужчинъ. Малол.	Женщинъ. Взросл.	Женщинъ. Малол.	ВСЕГО (обоего пола).	Работавшихъ внѣ заведенія (на сторонѣ).	Паровые котлы. Число котловъ.	Поверхность нагрѣва (кв. фут.).	Число паровыхъ: неподвижныхъ машинъ, локомобилей и турбинъ паровыхъ. Числа ихъ.	Число силъ.
	1	2	3	4	5	6	7	8	9	10	11	12	13
Газовые (F. de gaz d'éclairage)	**24**	**9.160,0**	**—**	**2.584**	**—**	**2**	**—**	**2.586**	**48**	**65**	**18.569**	**62**	**732**
Восточный р. (Est).													
Казанская—Kazan	1	76,9	—	16	—	—	—	16	—	2	240	2	8
Прибалтійскій р. (Prov. Baltiques).													
Курляндская—Courlande	1	169,8	—	25	—	—	—	25	—	2	343	1	6
Лифляндская—Livonie	2	595,7	—	107	—	—	—	107	6	6	1.678	3	85
С.-Петербургская — St.-Pétersbourg	5	2.344,4	—	759	—	2	—	761	17	16	3.650	14	406
Эстляндская—Esthonie	1	128,7	—	41	—	—	—	41	18	4	1.746	6	30
Итого—Total	9	3.238,6	—	932	—	2	—	934	41	28	7.417	24	527
Центр.-промышл. р. (Centre industriel).													
Тверская—Tver	1	36,0	—	15	—	—	—	15	—	3	617	2	16
Центр.-черноз. р. (Centre agricole).													
Харьковская—Kharkof	1	138,0	—	68	—	—	—	68	—	3	436	—	—
Сѣверо-западный р. (Nord Ouest).													
Виленская—Vilna	1	70,5	—	20	—	—	—	20	—	1	247	1	4
Юго-Западный р. (Sud Ouest.).													
Кіевская—Kief	1	118,8	—	76	—	—	—	76	—	1	34	1	6
Южный р. (Sud).													
Дагестанская обл.—Ter. Daghestan	1	25,8	—	16	—	—	—	16	—	2	199	—	—
Донская обл.—Territ. du Don	2	169,7	—	63	—	—	—	63	—	5	1.116	—	—
Херсонская—Kherson	1	317,0	—	110	—	—	—	110	—	2	375	2	30
Итого—Total	4	512,5	—	189	—	—	—	189	—	9	1.690	2	30
Привислинскій р. (Pologne).													
Варшавская—Varsovie	2	3.850,5	—	964	—	—	—	964	—	12	7.284	24	125
Калишская—Kalich	1	93,3	—	27	—	—	—	27	7	1	160	1	4
Люблинская—Lublin	1	48,6	—	14	—	—	—	14	—	1	55	1	3
Петроковская—Pétrokof	2	976,4	—	263	—	—	—	263	—	4	389	4	9
Итого—Total	6	4.968,8	—	1.268	—	—	—	1.268	—	18	7.888	30	141
Косметическое и аптекарское (F. de parfumerie et de produits pharmaceutiques)	**37**	**15.517,4**	**83,0**	**1.780**	**27**	**1.843**	**18**	**3.668**	**—**	**37**	**21.148**	**28**	**1.346**
Прибалтійскій р. (Provinces Baltiques).													
Лифляндская—Livonie	3	1.221,5	—	56	—	159	—	215	—	3	1.355	2	95
С.-Петербургская—S.-Petersbourg	9	2.065,5	83,0	280	4	231	2	517	—	7	2.743	5	98
Итого—Total	12	3.287,1	83,0	336	4	390	2	732	—	10	4.098	7	193
Центр.-промышл. р. (Centre industriel).													
Московская—Moscou	9	9.446,8	—	1.033	5	977	16	2.031	—	15	12.262	12	908
Юго-Западный р. (Sud-Ouest).													
Кіевская—Kief	1	335,1	—	68	—	24	—	92	—	1	365	1	12
Южный р. (Sud).													
Херсонская—Kherson	3	61,0	—	9	—	24	—	33	—	—	—	—	—
Привислинскій р. (Pologne).													
Варшавская—Varsovie	8	1.622,8	—	131	1	428	—	560	—	6	1.818	4	116

Разряды заведеній по родамъ производствъ и мѣстонахожденію.	Число и сила двигателей. Двигателей внутрен. сгоранія: нефтяныхъ, керосинов., бензин. и газовыхъ. Числа ихъ.	Число силъ.	Водяныхъ: турбинъ и колесъ. Числа ихъ.	Число силъ.	Электромоторовъ (отъ чужихъ генерат.), кон. привод. и вѣтр. двигател. Числа ихъ.	Число силъ.	Родъ и количество потребленнаго топлива. Тысячъ пудовъ. Твердаго минеральн. топлива: камен. угля, кокса и антрацита.	Древеснаго угля.	Жидкаго минеральн. топл.: мазута, нефти, керос. и бензина.	Кубич. саж. Дрова.	Торфъ.	Разнаго: брикетъ, сучьевъ, пней, соломы, газа отбросовъ производ. (на сумму тыс. руб.).	Главные расходы (въ тысячахъ рублей). Сырые матеріалы.	Топливо всякое.	Плата рабочимъ. Работавшимъ при заведеніи. Деньгами.	Натурою (харчи, квартира, допол-нит. выдачи).	Работавшимъ на сторонѣ.	За наемъ помѣщеній и движущей силы.
	14	15	16	17	18	19	20	21	22	23	24	25	26	27	28	29	30	31
Газовые (F. de gaz d'éclairage)	**32**	**253**	**—**	**—**	**—**	**—**	**4.459,6**	**—**	**87,2**	**547**	**—**	**—**	**3.746,2**	**1.115,3**	**1.083,9**	**1,9**	**10,3**	**—**
Восточный р. (Est).																		
Казанская—Kazan	—	—	—	—	—	—	—	—	21,2	—	—	—	33,8	8,8	5,7	—	—	—
Прибалтійскій р. (Prov. Baltiques).																		
Курляндская—Courlande	—	—	—	—	—	—	5,0	—	—	6	—	—	60,5	1,0	14,6	—	—	—
Лифляндская—Livonie	2	22	—	—	—	—	258,4	—	—	6	—	—	241,9	52,4	62,6	—	2,9	—
С.-Петербургская — St.-Pétersbourg	—	—	—	—	—	—	1.425,9	—	—	—	—	—	1.090,9	334,9	229,4	1,4	3,3	—
Эстляндская—Esthonie	—	—	—	—	—	—	69,1	—	—	—	—	—	39,5	16,8	17,5	0,5	2,3	—
Итого—Total	2	22	—	—	—	—	1.758,4	—	—	12	—	—	1.432,8	405,2	324,1	1,9	8,4	—
Центр.-промышл. р. (Centre industriel).																		
Тверская—Tver	1	8	—	—	—	—	11,5	—	—	150	—	—	4,8	4,3	5,4	—	—	—
Центр.-черноз. р. (Centre agricole).																		
Харьковская—Kharkof	3	16	—	—	—	—	64,9	—	—	—	—	—	52,5	13,0	18,1	—	—	—
Сѣверо-западный р. (Nord Ouest).																		
Виленская—Vilna	—	—	—	—	—	—	1,2	—	—	366	—	—	28,2	9,0	7,1	—	—	—
Юго-Западный р. (Sud Ouest.).																		
Кіевская—Kief	—	—	—	—	—	—	89,9	—	—	19	—	—	33,0	23,1	22,5	—	—	—
Южный р. (Sud).																		
Дагестанская обл.—Ter. Daghestan	—	—	—	—	—	—	—	—	66,1	—	—	—	—	13,2	5,2	—	—	—
Донская обл.—Territ. du Don	2	5	—	—	—	—	120,3	—	—	—	—	—	79,2	9,0	28,0	—	—	—
Херсонская—Kherson	1	2	—	—	—	—	119,4	—	—	—	—	—	130,5	29,9	30,0	—	—	—
Итого—Total	3	7	—	—	—	—	239,7		66,1	—	—	—	209,7	52,0	63,3	—	—	—
Привислинскій р. (Pologne).																		
Варшавская—Varsovie	19	192	—	—	—	—	1.570,1	—	—	—	—	—	1.415,9	460,5	450,9	—	—	—
Калишская—Kalich	—	—	—	—	—	—	61,5	—	—	—	—	—	39,1	12,2	8,8	—	1,8	—
Люблинская—Lublin	—	—	—	—	—	—	34,2	—	—	—	—	—	23,2	12,4	4,0	—	—	—
Петроковская—Pétrokof	4	8	—	—	—	—	628,2	—	—	—	—	—	473,3	114,8	174,0	—	—	—
Итого—Total	23	200	—	—	—	—	2.294,1	—	—	—	—	—	1.951,4	599,9	637,6	—	1,8	—
Косметическое и аптекарское (F. de parfumerie et de produits pharmaceutiques)	**15**	**218**	**—**	**—**	**э. 24**	**96**	**332,2**	**—**	**220,7**	**511**	**100**	**7,3**	**8.939,6**	**185,5**	**924,1**	**2,0**	**—**	**85,1**
Прибалтійскій р. (Provinces Baltiques).																		
Лифляндская—Livonie	1	4	—	—	—	—	49,4	—	—	19	—	0,2	870,3	9,2	61,3	—	—	0,9
С.-Петербургская—S.-Petersbourg	4	132	—	—	э. 9	12	137,9	—	—	161	—	0,2	1.032,4	26,9	138,8	0,6	—	21,8
Итого—Total	5	136	—	—	э. 9	12	187,2	—	—	180	—	0,4	1.902,7	36,1	200,1	0,6	—	22,7
Центр.-промышл. р. (Centre industriel).																		
Московская—Moscou	2	17	—	—	э. 7	61,5	61,0	—	197,1	324	100	—	5.198,4	117,7	530,8	0,8	—	38,4
Юго-Западный р. (Sud-Ouest).																		
Кіевская—Kief	—	—	—	—	—	—	—	—	—	—	—	3,6 [1]	221,6	3,6	22,1	—	—	5,0
Южный р. (Sud).																		
Херсонская—Kherson	3	10	—	—	—	—	0,4	—	0,1	7	—	0,6	42,0	1,1	5,1	—	—	1,4
Привислинскій р. (Pologne).																		
Варшавская—Varsovie	2	16	—	—	э. 8	22,5	83,7	—	—	—	—	0,4	946,6	16,7	139,9	0,6	—	17,6

[1]) Родъ топлива не указанъ.

Разряды заведеній по родамъ производствъ и мѣстонахожденію. (Classification des fabriques par régions et d'après le genre de production).	Число заведеній.	Сумма производства въ тысячахъ рублей.	Выручка по заказамъ въ тысячахъ рублей.	Число рабочихъ. Работавшихъ при заведеніи. Мужчинъ. Взросл.	Мужчинъ. Малол.	Женщинъ. Взросл.	Женщинъ. Малол.	ВСЕГО (обоего пола).	Работавшихъ внѣ заведенія (на сторонѣ).	Паровые котлы. Число котловъ.	Поверхность нагрѣва (кв. фут.).	Число и сила двигателей. Паровыхъ: неподвижныхъ машинъ, локомобилей и турбинъ паровыхъ. Число ихъ.	Число силъ.	Двигателей внутрен. сгоранія: нефтяныхъ, керосинов., бензин. и газовыхъ. Число ихъ.	Число силъ.	Водяныхъ: турбинъ и колесъ. Число ихъ.	Число силъ.	Электромоторовъ (отъ чужихъ генерат.), кон. привод. и вѣтр. двигател. Число ихъ.	Число силъ.	Родъ и количество потребленнаго топлива. Тысячъ пудовъ. Твердаго минеральн. топлива: камен. угля, кокса и антрацита.	Древеснаго угля.	Жидкаго минеральн. топл.: мазута, нефти, керос. и бензина.	Кубич. саж. Дрова.	Торфъ.	Разнаго: брикетъ, сучьевъ, пней, соломы, газа, отбросовъ производ. (на сумму тыс. руб.).	Главные расходы (въ тысячахъ рублей). Сырые матеріалы.	Топливо всякое.	Плата рабочимъ. Работавшимъ при заведеніи. Деньгами.	Натурою (харчи, квартира, доплат. и выдачи).	Работавшимъ на сторонѣ.	За наемъ помѣщеній и движущей силы.
	1	2	3	4	5	6	7	8	9	10	11	12	13	14	15	16	17	18	19	20	21	22	23	24	25	26	27	28	29	30	31
Закавказскій р. (Transcaucase).																															
Бакинская—Bacou	1	201,6	—	55	15	—	—	70	—	1	630	2	51	—	—	—	—	—	—	—	—	7,3	—	—	—	180,2	2,4	4,4	—	—	—
Елисаветпольская—Elisabethpol	2	488,6	—	88	2	—	—	90	—	2	1.005	1	16	3	39	—	—	—	—	—	—	16,2	—	—	—	425,4	5,6	18,2	—	—	—
Итого—Total	3	690,2	—	143	17	—	—	160	—	3	1.635	3	67	3	39	—	—	—	—	—	—	23,5	—	—	—	605,7	8,0	22,6	—	—	—
Туркестанскій р. (Turkestan).																															
Сыръ-Дарьинская обл.—Ter. Syr-Daria	1	75,0	—	60	—	—	—	60	—	2	970	1	50	—	—	—	—	—	—	—	—	—	—	—	2,3	22,6	2,3	3,6	—	—	—
Резиновыя издѣлія (Fab. d'objets en gomme et caoutchouc)	**6**	**64.797,9**	—	**6.711**	—	**7.357**	—	**14.068**	—	**109**	**89.792**	**123**	**18.363**	**1**	**50**	—	—	—	—	**4.847,5**	**1,0**	**82,4**	**77**	—	—	**36.518,9**	**1.019,5**	**4.852,6**	—	—	—
Прибалтійскій р. (Prov. Baltiques).																															
Лифляндская—Livonie	3	22.856,1	—	2.918	—	3.176	—	6.094	—	41	37.553	41	5.540	—	—	—	—	—	—	3.002,2	—	—	—	—	—	12.443,6	512,0	2.241,6	—	—	—
С.-Петербургская—St.-Pétersbourg	1	38.953,0	—	3.296	—	3.861	—	7.157	—	60	45.375	70	12.200	—	—	—	—	—	—	1.628,5	—	—	—	—	—	22.276,0	414,0	2.387,0	—	—	—
Итого—Total	4	61.809,1	—	6.214	—	7.037	—	13.251	—	101	82.928	111	17.740	—	—	—	—	—	—	4.630,8	—	—	—	—	—	34.719,6	926,0	4.628,6	—	—	—
Центр.-прмышл. р. (Centre industriel).																															
Московская—Moscou	2	2.988,8	—	497	—	320	—	817	—	8	6.864	12	625	1	50	—	—	—	—	216,7	1,0	82,4	77	—	—	1.799,3	93,5	223,9	—	—	—
Производство искусственнаго топлива (Fab. de combustibles artificielles)	**2**	**53,7**	—	**48**	**1**	**4**	—	**53**	**16**	**4**	**2.954**	**2**	**210**	—	—	—	—	—	—	—	—	—	**767**	**1.620**	**0,2**	**14,6**	**8,7**	**8,9**	**0,5**	**1,6**	**5,2**
Прибалтійскій р. (Provinces Baltiques).																															
С.-Петербургск.-S.-Petersbourg	2	53,7	—	48	1	4	—	53	16	4	2.954	2	210	—	—	—	—	—	—	—	—	—	767	1.620	0,2	14,6	8,7	8,9	0,5	1,6	5,2
Спичечное производство (Fab. d'allumettes)	**109**	**10.942,5**	**1,3**	**8.315**	**717**	**8.902**	**837**	**18.771**	**4.728**	**103**	**58.738**	**89**	**3.314**	**13**	**82,5**	**2**	**16**	в. 3 к. 6 э. 1	15 — 4	**174,9**	**2,2**	**4,5**	**28.143**	**240**	**13,1**	**5.198,2**	**344,4**	**2.385,8**	**24,1**	**227,9**	**71,5**
Сѣверный р. (Nord).																															
Вологодская—Vologda	2	27,3	—	50	—	3	—	53	—	—	—	—	—	—	—	—	—	—	—	—		—	68	—	—	14,7	0,7	7,5	—	—	—
Новгородская—Novgorod	8	1.771,0	1,3	1.355	133	1.328	159	2.975	881	12	8.650	10	395	1	8	—	—	—	—	—		0,4	2.966	—	1,1	809,6	40,8	374,7	—	63,4	5,4
Псковская—Pskof	1	6,3	—	2	3	6	—	11	—	—	—	—	—	—	—	—	—	—	—	—		—	8	—	—	2,1	0,1	0,8	—	—	0,2
Итого—Total	11	1.804,5	1,3	1.407	136	1.337	159	3.039	881	12	8.650	10	395	1	8	—	—	—	—	—	—	0,4	3.042	—	1,1	826,4	41,6	382,9	—	63,4	5,6
Восточный р. (Est).																															
Вятская—Viatka	9	752,3	—	1.084	43	104	8	1.239	1.216	8	4.196	5	159	1	3	—	—	к. 1	—	—	—	0,1	1.558	—	0,4	432,6	17,4	166,5	12,8	35,9	0,5
Казанская—Kazan	4	42,8	—	120	30	4	8	162	58	1	188	1	18	—	—	1	1		—	—	—	—	330	—	—	21.5	1,3	10,9	—	2,2	0,1
Оренбургская—Orenbourg	1	19,9	—	7	—	45	—	52	—	—	—	—	—	1	8	—	—	—	—	—	—	0,3	20	—	—	10,0	1,0	3,2	—	—	0,4
Пермская—Perm	7	441,9	—	187	43	256	57	543	—	4	1.955	5	86	—	—	—	—	в. 2	12	45,4	1,1	0,2	350	—	—	177.0	11,4	82,0	1,4	—	0,1
Самарская—Samara	1	89,1	—	45	3	53	50	151	5	2	648	1	18	—	—	—	—	—	—	—	—	—	13	—	—	47,2	1,1	14,4	—	0,5	0,2
Уфимская—Oufa	1	20,7	—	19	3	32	6	60	—	—	—	—	—	1	10	—	—	—	—	—	—	0,4	25	—	0,1	10,0	0,6	6,0	0,3	—	0,2
Итого—Total	23	1.366,8	—	1.462	122	494	129	2.207	1.279	15	6.987	12	281	3	21	1	1	в. 2 к. 1	12 —	45,4	1,1	0,9	2.296	—	0,5	698,2	32,7	283,0	14,5	38,6	1,5
Прибалтійскій р. (Prov. Baltiques).																															
Курляндская—Courlande	2	631,9	—	306	35	424	43	808	—	3	2.914	3	202	—	—	—	—	—	—	4,2	—	—	882	—	2,0	272,3	20,4	125,3	—	—	—
Лифляндская—Livonie	3	136,8	—	81	—	132	—	213	3	3	434	3	35	—	—	—	—	—	—	2,0	—	—	114	—	0,3	70,5	3,1	40,5	0,3	—	4,2
Эстляндская—Esthonie	1	37,5	—	15	—	42	—	57	—	—	—	—	—	1	4	—	—	—	—	—	—	—	15	—	0,3	17,4	0,8	11,0	—	—	1,0
Итого—Total	6	806,2	—	402	35	598	43	1.078	3	6	3.348	6	237	1	4	—	—	—	—	6,2	—	—	1.011	—	2,6	360,1	24,3	176,8	0,3	—	5,2
Центр.-промышл. р. (Centre industriel).																															
Калужская—Kalouga	4	234,7	—	249	7	331	8	595	414	5	1.316	4	38																		
Смоленская—Smolensk	2	218,0	—	249	5	165	15	434	—	2	926	2	47	—	—	—	—	—	—	—	—	—	661	—	—	120,4	6,3	59,2	—	13,7	0,1
Тверская—Tver	5	74,4	—	74	2	35	—	111	48	2	283	2	13	—	—	—	—	—	—	—	—	—	546	—	—	137,0	8,0	46,6	2,2	—	0,2
Ярославская · Jaroslav	1	724,0	—	332	—	604	—	936	—	3	5.199	2	270	3	14	—	—	—	—	—	—	0,6	131	—	—	41,6	2,7	19,5	0,1	6,6	0,3
														—	—	—	—	э. 1	4	—	—	—	7.370	—	—	307,2	26,6	161,8	—	—	—
Итого—Total	12	1.251,0	—	904	14	1.135	23	2.076	462	12	7.724	10	368	3	14	—	—	э. 1	4	—	—	0,6	8.708	—	—	606,2	43,5	287,0	2,3	20,3	0,6

Разряды заведеній по родамъ производствъ и мѣстонахожденію. (Classification des fabriques par régions et d'après le genre de production).	Число заведеній.	Сумма производства въ тысячахъ рублей.	Выручка по заказамъ въ тысячахъ рублей.	Число рабочихъ. Работавшихъ при заведеніи. Мужчинъ. Взросл.	Мужчинъ. Малол.	Женщинъ. Взросл.	Женщинъ. Малол.	ВСЕГО (обоего пола).	Работавшихъ внѣ заведенія (на сторонѣ).	Паровые котлы. Число котловъ.	Поверхность нагрѣва (кв. фут.).	Число паровыхъ: неподвижныхъ машинъ, локомобилей и турбинъ паровыхъ. Число ихъ.	Число силъ.
	1	2	3	4	5	6	7	8	9	10	11	12	13
Центр.-черноз. р. (Centre agricole).													
Пензенская—Penza	8	1.108,5	—	704	36	883	62	1.685	1.268	10	8.742	8	307
Рязанская—Riazan	6	106,9	—	82	9	83	15	189	35	1	424	1	23
Саратовская—Saratov	2	13,5	—	47	14	17	7	85	40	1	83	1	8
Тамбовская—Tambof	3	99,2	—	105	18	97	15	235	—	3	510	2	37
Черниговская—Tchernigof	7	1.385,8	—	1.325	136	1.466	185	3.112	547	11	6.179	9	575
Итого—Total	26	2.713,9	—	2.263	213	2.546	284	5.306	1.890	26	15.938	21	950
Сѣверо-западный р. (Nord-Ouest).													
Виленская—Vilna	1	12,5	—	4	7	5	12	28	7	—	—	—	—
Витебская—Vitebsk	2	225,6	—	133	5	267	5	410	26	1	800	2	100
Ковенская—Kovno	2	116,3	—	43	2	150	7	202	—	—	—	—	—
Минская—Minsk	6	1.010,4	—	590	40	1.062	40	1.732	160	8	5.528	8	445
Могилевская—Moguilev	1	201,1	—	96	—	250	—	346	18	2	940	2	70
Итого—Total	12	1.565,9	—	866	54	1.734	64	2.718	211	11	7.268	12	615
Юго-Западный р. (Sud-Ouest).													
Волынская—Volynie	2	57,7	—	59	—	86	—	145	—	2	509	2	32
Кіевская—Kief	4	200,3	—	172	5	238	22	437	—	4	782	4	44
Подольская—Podolie	1	28,9	—	12	20	13	40	85	—	1	180	1	16
Итого—Total	7	286,8	—	243	25	337	62	667	—	7	1.471	7	92
Южный р. (Sud).													
Херсонская—Kherson	3	129,9	—	106	—	184	—	290	—	2	996	2	58
Привислинскій р. (Pologne).													
Петроковская—Petrokof	2	289,2	—	100	—	243	—	343	—	3	1.757	3	92
Сѣдлецкая—Siédletz	1	17,7	—	15	—	33	—	48	—	—	—	—	—
Итого—Total	3	306,9	—	115	—	276	—	391	—	3	1.757	3	92
Туркестанскій р. (Turkestan).													
Сыръ-Дарьинская обл.—Territ. Syr-Daria	1	8,0	—	21	18	15	5	59	—	1	268	1	50
Западно-Сибирскій (Sibérie-Occidentale).													
Тобольская—Tobolsk	1	155,0	—	114	21	62	7	204	2	1	609	1	16
Томская—Tomsk	2	370,7	—	239	42	91	37	409	—	3	2.512	2	82
Итого—Total	3	525,6	—	353	63	153	44	613	2	4	3.121	3	98
Вост.-Сибирскій р. (Sibérie Orientale).													
Амурская обл.—Ter. de l'Amour	1	111,9	—	103	12	1	—	116	—	2	380	1	38
Иркутская—Irkoutsk	1	65,0	—	70	25	92	24	211	—	2	830	1	40
Итого—Total	2	176,9	—	173	37	93	24	327	—	4	1.210	2	78
Производство искусственнаго удобренія. (F. d'engrais de toute sorte)	**4**	**946,5**	—	**185**	**1**	**32**	—	**218**	—	**8**	**4.860**	**7**	**615**
Южный р. (Sud).													
Екатеринославская—Ekaterinoslav	1	60,5	—	17	1	1	—	19	—	3	1.076	1	300
Привислинскій р. (Pologne).													
Варшавская—Varsovie	1	45,6	—	12	—	—	—	12	—	1	809	1	60
Кѣлецкая - Kieltzy	1	303,4	—	78	—	5	—	83	—	2	1.469	3	135
Петроковская—Pétrokof	1	536,9	—	78	—	26	—	104	—	2	1.506	2	120
Итого—Total	3	885,9	—	168	—	31	—	199	—	5	3.784	6	315
Всего по заведеніямъ XIIa группы (Total du gr. XIIa)	**476**	**176.173,3**	**1.892,5**	**38.698**	**802**	**19.392**	**896**	**59.788**	**5.087**	**895**	**616.914**	**864**	**48.914**

Разряды заведеній по родамъ производствъ и мѣстонахожденію.	Число и сила двигателей. Двигателей внутрен. сгоранія: нефтяныхъ, керосинов., бензин. и газовыхъ. Число ихъ.	Число силъ.	Водяныхъ: турбинъ и колесъ. Число ихъ.	Число силъ.	Электромоторовъ (отъ чужихъ генерат.), кон. привод. и вѣтр. двигател. Число ихъ.	Число силъ.	Родъ и количество потребленнаго топлива. Тысячъ пудовъ. Твердаго минеральн. топлива: камен. угля, кокса и антрацита.	Древесн. угля.	Жидкаго минеральн. топл.: мазута, нефти, керос. и бензина.	Кубич. саженъ. Дрова.	Торфъ.	Разнаго: брикетъ, сучьевъ, пней, соломы, газа, отбросовъ производ. (на сумму тыс. руб.).
	14	15	16	17	18	19	20	21	22	23	24	25
Центр.-черноз. р. (Centre agricole).												
Пензенская—Penza	—	—	—	—	—	—	—	—	—	1.499	65	0,7
Рязанская—Riazan	—	—	—	—	к. 2	3	—	—	—	306	—	—
Саратовская—Saratov	—	—	—	—	—	—	—	—	—	17	—	—
Тамбовская—Tambof	—	—	1	15	к. 1	—	—	—	—	30	175	1,7
Черниговская—Tchernigof	1	6,5	—	—	—	—	—	—	0,6	4.142	—	3,5
Итого—Total	1	6,5	1	15	к. 3	3	—	—	0,6	5.994	240	6,0
Сѣверо-западный р. (Nord-Ouest).												
Виленская—Vilna	1	10	—	—	—	—	—	—	0,4	12	—	—
Витебская—Vitebsk	—	—	—	—	—	—	—	—	—	420	—	—
Ковенская—Kovno	2	14	—	—	—	—	—	—	1,1	90	—	—
Минская—Minsk	—	—	—	—	—	—	—	—	—	1.216	—	1,8
Могилевская—Moguilev	—	—	—	—	—	—	—	—	—	327	—	—
Итого—Total	3	24	—	—	—	—	—	—	1,5	2.065	—	1,8
Юго-Западный р. (Sud-Ouest).												
Волынская—Volynie	—	—	—	—	—	—	—	—	—	193	—	—
Кіевская—Kief	—	—	—	—	—	—	—	—	—	264	—	—
Подольская—Podolie	—	—	—	—	—	—	8,1	—	—	—	—	—
Итого—Total	—	—	—	—	—	—	8,1	—	—	457	—	—
Южный р. (Sud).												
Херсонская—Kherson	1	5	—	—	—	—	20,7	—	0,4	—	—	—
Привислинскій р. (Pologne).												
Петроковская—Petrokof	—	—	—	—	—	—	54,9	—	—	—	—	1,0
Сѣдлецкая—Siédletz	—	—	—	—	к. 1	2	—	—	—	—	—	—
Итого—Total	—	—	—	—	к. 1	2	54,9	—	—	—	—	1,0
Туркестанскій р. (Turkestan).												
Сыръ-Дарьинская обл.—Territ. Syr-Daria	—	—	—	—	—	—	—	—	—	—	—	0,2
Западно-Сибирскій (Sibérie-Occidentale).												
Тобольская—Tobolsk	—	—	—	—	в. 1	3	—	1,1	0,2	480	—	—
Томская—Tomsk	—	—	—	—	к. 1	—	39,6	—	—	3.656	—	—
Итого—Total	—	—	—	—	в. 1 к. 1	3 —	39,6	1,1	0,2	4.136	—	—
Вост.-Сибирскій р. (Sibérie Orientale).												
Амурская обл.—Ter. de l'Amour	—	—	—	—	—	—	—	—	—	300	—	—
Иркутская—Irkoutsk	—	—	—	—	—	—	—	—	—	134	—	—
Итого—Total	—	—	—	—	—	—	—	—	—	434	—	—
Производство искусственнаго удобренія. (F. d'engrais de toute sorte)	—	—	—	—	—	—	**344,9**	—	—	—	—	—
Южный р. (Sud).												
Екатеринославская—Ekaterinoslav	—	—	—	—	—	—	15,8	—	—	—	—	—
Привислинскій р. (Pologne).												
Варшавская—Varsovie	—	—	—	—	—	—	55,0	—	—	—	—	—
Кѣлецкая - Kieltzy	—	—	—	—	—	—	142,3	—	—	—	—	—
Петроковская—Pétrokof	—	—	—	—	—	—	131,8	—	—	—	—	—
Итого—Total	—	—	—	—	—	—	329,1	—	—	—	—	—
Всего по заведеніямъ XIIa группы (Total du gr. XIIa)	**127**	**2.712,5**	**27**	**272**	в. 4 э. 57 к. 9	**40 770,25**	**44.253,9**	**261,4**	**3.866,0**	**84.807**	**14.607**	**81,5**

Разряды заведеній по родамъ производствъ и мѣстонахожденію.	Главные расходы (въ тысячахъ рублей). Сырые матеріалы.	Топливо всякое.	Плата рабочимъ. Работавшимъ при заведеніи. Деньгами.	Натурою (харчи, квартира, допол. нит. выдачи).	Работавшимъ на сторонѣ.	За наемъ помѣщеній и движущей силы.
	26	27	28	29	30	31
Центр.-черноз. р. (Centre agricole).						
Пензенская—Penza	623,4	27,5	158,1	0,2	28,9	0,5
Рязанская—Riazan	28,8	4,2	24,5	0,7	2,3	0,1
Саратовская—Saratov	7,0	0,2	2,8	—	0,4	—
Тамбовская—Tambof	48,1	3,8	21,8	—	—	—
Черниговская—Tchernigof	616,4	69,2	330,2	—	57,4	37,9
Итого—Total	1.323,7	104,9	537,2	0,9	89,0	38,5
Сѣверо-западный р. (Nord-Ouest).						
Виленская—Vilna	5,0	0,8	3,0	—	1,5	—
Витебская—Vitebsk	108,2	8,3	64,1	—	2,6	0,04
Ковенская—Kovno	71,7	3,3	30,8	—	—	—
Минская—Minsk	469,1	20,6	245,0	—	10,3	1,1
Могилевская—Moguilev	95,3	4,6	51,8	—	1,8	11,5
Итого—Total	749,2	37,6	394,7	—	16,1	12,6
Юго-Западный р. (Sud-Ouest).						
Волынская—Volynie	22,3	4,8	19,1	—	—	0,2
Кіевская—Kief	95,7	5,3	41,3	0,5	—	4,0
Подольская—Podolie	14,5	1,7	9,7	—	—	—
Итого—Total	132,6	11,7	70,1	0,5	—	4,2
Южный р. (Sud).						
Херсонская—Kherson	78,2	4,4	38,6	—	—	2,7
Привислинскій р. (Pologne).						
Петроковская—Petrokof	141,3	9,9	74,1	—	—	—
Сѣдлецкая—Siédletz	7,7	—	5,0	—	—	—
Итого—Total	149,0	9,9	79,1	—	—	—
Туркестанскій р. (Turkestan).						
Сыръ-Дарьинская обл.—Territ. Syr-Daria	1,3	0,2	5,0	—	—	—
Западно-Сибирскій (Sibérie-Occidentale).						
Тобольская—Tobolsk	53,3	7,3	27,2	—	0,1	—
Томская—Tomsk	157,2	20,4	63,4	4,5	—	0,1
Итого—Total	210,6	27,6	90,6	4,5	0,1	0,1
Вост.-Сибирскій р. (Sibérie Orientale).						
Амурская обл.—Ter. de l'Amour	27,7	3,7	22,8	1,5	—	0,6
Иркутская—Irkoutsk	35,0	2,0	18,0	—	—	—
Итого—Total	62,7	5,7	40,8	1,5	—	0,6
Производство искусственнаго удобренія. (F. d'engrais de toute sorte)	**438,0**	**41,3**	**57,2**	**0,5**	—	**3,0**
Южный р. (Sud).						
Екатеринославская—Ekaterinoslav	28,3	2,1	6,5	—	—	—
Привислинскій р. (Pologne).						
Варшавская—Varsovie	23,0	10,0	4,2	—	—	3,0
Кѣлецкая - Kieltzy	145,8	20,7	18,5	—	—	—
Петроковская—Pétrokof	241,0	8,5	28,1	0,5	—	—
Итого—Total	409,8	39,2	50,8	0,5	—	3,0
Всего по заведеніямъ XIIa группы (Total du gr. XIIa)	**94.166,9**	**8.873,3**	**15.461,8**	**157,5**	**286,7**	**388,6**

Группа XIIa. Таблица Б. Количество и стоимость (въ тыс. руб.) главнѣйшихъ продуктовъ, изготовленныхъ на продажу въ заведеніяхъ химическихъ производствъ.

Gr. XIIa. Tab. B. La quantité et valeur (en milliers de roubles) des principaux marchandises, produites dans les fabriques de l'industries chimiques.

Разряды заведеній по родамъ производствъ и мѣстонахожденію. (Classification des fabriques par régions et d'après le genre de production).	Число заведеній.	Сѣрнокислый, сѣрный цинкъ.	Сѣрная кислота. Камерная сѣрная кислота.	Сѣрная кислота. Купоросное масло, (въ 66° Боме) моногидратъ и ангидридъ сѣрной кислоты.	Азотная кислота (въ 36°, 48° Боме) моногидратъ и дымящаяся.	Мѣль цементная.	Сульфатъ.	Соляная кислота (въ 20° Боме).	Сѣрный эфиръ.	Хромпикъ и хромовые препараты.	Бѣлильная известь.	Сода. Кальцинированная.	Сода. Кристаллическая и двууглекисл.	Сода. Каустическая (бѣлый натръ) гидратъ, а также въ растворѣ (считая на сухой бѣлый натръ).	Поташъ.	Сѣрнокислый глиноземъ и квасцы.
	1	2	3	4	5	6	7	8	9	10	11	12	13	14	15	16
Химическіе т. пуд. (F. de produits chimiques) т. руб.	146	66,2 / 69,9	2.362,2 / 1.173,7 д.п. 6.238,9	2,815,2 / 2.492,8 д.п. 239,1	86,7 / 234,7 д.п. 121,1	9,6 / 95,6 д.п. 59,2	2 521,8 / 1.193,3 д.п. 489,5	1.470,3 / 753,9 — / 25,0 д.п. 2.195,2	57,8 / 353,0	141,7 / 1.051,9	1.214,9 / 1.777,4	4.748,1 / 5.926,4 д.п. 2.000,0	422,3 / 520,0 д.п. 0,3	2.521,9 / 6.265,7 д.п. 52,0	120,2 / 226,5 д.п. 18,6	986,6 / 732,2
Сѣверный р. (Nord).																
Вологодская—Vologda	1	—	—	—	—	—	—	—	—	—	—	—	—	—	—	—
Восточный р. (Est).																
Вятская—Viatka	2	—	д. п. 966,0	155,5 / 140,0	—	д.п. 42,0	567,5 / 227,0 д.п. 295,0	96,0 / 67,2 д.п. 1.446,0	—	81,9 / 561,0	316,0 / 632,0	—	—	179,0 / 483,3 д.п. 52,0	д.п. 18,6	233,0 / 233,0
Казанская—Kazan	1	—	д. п. 229,0	228,4 / 159,9	—	—	47,1 / 23,6	37,3 / 22,4	—	—	—	—	—	—	—	—
Оренбургская—Orenbourg	1	—	—	—	—	—	—	—	—	—	—	—	—	—	—	—
Пермская—Perm	4	—	0,2 / 0,2 д. п. 79,9	—	—	0,1 / 0,7	—	—	—	49,4 / 388,5	—	2.100,0 / 2.625,0	—	600,0 / 1.560,0	0,4 / 0,8	—
Самарская—Samara	2	—	—	—	—	—	—	—	—	—	—	—	—	—	1,6 / 3,1	—
Уфимская—Oufa	1	—	—	—	—	—	—	—	—	—	—	—	—	—	—	—
Прибалтійскій р. (Prov. Baltiques)																
Курляндская—Courlande	1	—	—	—	—	—	—	—	—	—	—	—	—	—	—	—
Лифляндская—Livonie	11	60,5 / 62,6	640,7 / 320,0 д. п. 263,1	458,7 / 313,8	10,9 / 29,6 д.п. 6,8	—	230,4 / 117,1 д.п. 7,3	256,0 / 108,9 д.п. 52,9	—	—	0,5 / 0,8	—	78,9 / 165,6	—	—	507,3 / 327,9
С.-Петербургская—S.-Petersbourg	8	—	—	75,0 / 600,0	17,0 / 40,6	1,2 / 16,8	400,0 / 250,0	70,0 / 28,0 — / 25,0 д.п. 11,4	35,0 / 207,0	—	—	—	85,0 / 55,0	—	—	182,0 / 116,0
Эстляндская—Esthonie	1	—	д. п. 28,9	д.п. 97,6	д.п. 26,5	—	30,2 / 9,1	10,1 / 55,4	—	—	—	—	—	—	—	—
Центр.-промышл. р. (Centre industriel).																
Владимірская—Vladimir	4	3,7 / 4,5	288,5 / 151,5 д. п. 139,3	68,8 / 51,6 д.п. 54,4	9,0 / 24,5 д.п. 12,8	красная 5,2 / 62,9 д.п. 5,2	177,0 / 55,0 д.п. 20,4	83,8 / 57,5 д.п. 236,5	—	—	—	3,8 / 2,1	12,6 / 9,2	—	—	—
Костромская—Kostroma	5	—	97,3 / 50,5 д. п. 146,0	71,8 / 61,1 д.п. 7,0	6,0 / 30,1 д.п. 3,3	—	4,4 / 3,0	5,5 / 2,8	—	—	—	—	—	—	—	—
Калужская—Kalouga	1	—	—	—	—	—	—	—	—	—	—	—	—	—	—	—

Разряды заведеній по родамъ производствъ и мѣстонахожденію. (Classification des fabriques par régions et d'après le genre de production).	Свинцовыя и цинковыя бѣлила.	Анилиновыя краски и ализариновая паста.	Аммиачныя соли (нашатырь).	Нитритъ (азотисто-натріевая соль) и селитра.	Синькали, синеродистыя соединенія.	Стушенные въ жидк. газы.	Силикаты щелочныхъ металловъ.	Аптекарскіе и москательные товары.	Уксусная кислота.	Асфальтъ и гудронъ природнаго происхожд.	Глауберова и горькая соль.	Винокаменная кислота.	Кристаллическія соли и кислоты разныя.	Мѣдный купоросъ.	Желѣзный купоросъ.	Хлористый цинкъ.	Танинъ и дубильные экстракты.	Ржотный камень.	Шпалы пропитанныя въ тыс. шт.	Разныя товары.	Непоименованные товары.
	17	18	25	27	28	29	30	31	45	60	61	62	63	64	65	66	67	68	72	82	83
Химическіе (F. de produits chimiques)	71,6 / 270,7 д.п 3,0	54,5 / 451,3	37,0 / 204,0 д.п. 2,5	91,6 / 457,9	17,8 / 152,9	68,3 / 261,7 — / 77,9	399,1 / 324,6 д.п. 73,9	— / 2.440,8	799,6 / 1.024,1 д.п. 58,6	1.321,0 / 333,9 д.п. 28,0 3. 3,5 / 9,1	451,4 / 232,4	53,9 / 1.123,2	— / 1.830,4 д. п. 10,1	69,0 / 299,1	57,7 / 27,7	490,6 / 716,8	862,6 / 1.809,7	9,8 / 154,6	— / 844,4 — / 2. 1.774,3	— / 4.669,5 д. п. 557,4	72,7 / — / 3. 8,0
Сѣверный р. (Nord).																					
Вологодская—Vologda	—	—	—	—	0,1 / 1,3	—	—	—	—	—	—	—	—	—	—	—	—	—	—	—	—
Восточный р. (Est).																					
Вятская—Viatka	—	—	—	—	—	—	—	—	—	—	—	—	—	—	—	—	—	—	—	Известь обож. д. п. 557,1	—
Казанская—Kazan	—	—	—	—	—	—	—	—	—	—	—	—	—	—	—	—	—	—	—	—	—
Оренбургская—Orenbourg	—	—	—	—	—	—	—	—	—	—	—	—	—	—	—	—	—	—	500,0 / 197,5	—	—
Пермская—Perm	—	—	—	—	—	—	—	—	—	—	—	—	—	1,6 / 8,9	—	—	—	—	—	Фосфоръ 2,9 / 134,3 д. п. 0,3	—
Самарская—Samara	—	—	—	—	—	—	—	—	—	3. 3,5 / 9,1 д. п. 3,5	—	—	—	—	—	—	—	—	—	Искус. малахитъ 0,05 / 0,8	—
Уфимская—Oufa	—	—	—	—	—	—	—	—	—	—	—	—	—	—	—	—	—	—	—	—	—
Прибалтійскій р. (Prov. Baltiques)																					
Курляндская—Courlande	—	—	—	—	—	—	—	—	—	—	—	—	—	—	—	—	—	—	3. 400,0 / 96,0	—	—
Лифляндская—Livonie	1,5 / 5,3	—	15,6 / 98,9 д.п. 2,5	10,0 / 35,0	15,0 / 120,0	9,1 / 26,2	—	— / 264,2	—	—	51,6 / 36,5	—	64,0 / 213,3 д.п. 1,0	10,6 / 47,5	—	32,8 / 61,0	—	—	6. 228,0 / 67,2	Вакса черн. 7,4 / 62,0 1)	— / —
С.-Петербургская—S.-Petersbourg	—	6,0 / 76,0	5,7 / 40,0	—	—	14,7 / 69,7	37,0 / 37,0	— / 163,0	13,5 / 26,8	—	—	—	— / 33,3	12,5 / 60,6	—	160,0 / 240,0	2,9 / 55,0	1,0 / 14,6	—	2)	— / 11,4
Эстляндская—Esthonie	47,2 / 180,6	27,7 / 300,3	—	28,3 / 186,6	—	—	—	—	5,1 / 37,1	—	—	—	19,9 / 114,2	—	—	—	8,4 / 185,8	4,4 / 62,1	—	3)	—
Центр.-промышл. р. (Centre industriel).																					
Владимірская—Vladimir	—	—	0,3 / 0,8	7,3 / 35,7	—	—	34,4 / 14,0	—	79,5 / 148,5 д.п. 12,3	2,0 / 1,0	—	—	— / 198,3	—	—	156,8 / 159,9	—	—	—	4)	—
Костромская—Kostroma	—	—	—	—	2,6 / 29,6	—	—	— / 72,2	28,2 / 146,2	—	3,8 / 2,3	—	— / 28,8 д.п. 1,1	—	0,2 / 0,1	—	—	—	—	5)	— / 53,9
Калужская—Kalouga	—	—	—	—	—	—	—	—	—	—	—	—	—	—	—	—	—	—	— / 285,6	—	—

[1]) известь обожженая $\frac{75,0}{16,0}$, канифоль и гарпіусъ $\frac{3,7}{15,4}$, нафталинъ $\frac{7,0}{16,6}$, сѣроуглеродъ $\frac{7,8}{29,7}$, карбол. кислота $\frac{0,5}{0,5}$, суперфосфатъ $\frac{1.165,7}{524,5}$, краск. минер. сухія $\frac{100,0}{136,2}$, олово $\frac{1,3}{25,3}$, крист. соли разн. $\frac{—}{61,9}$. [2]) суперфосфатъ $\frac{500,0}{200,0}$, крист. соли разн. $\frac{—}{49,5}$, мыло жидкое $\frac{13,0}{38,0}$, олифа $\frac{0,9}{4,6}$, варъ, пекъ $\frac{60,0}{48,0}$, смола каменоуг. $\frac{123,0}{90,0}$ смазочн. масла $\frac{12,7}{44,0}$, масл. краска $\frac{11,2}{46,0}$, тертыя краски $\frac{0,5}{4,6}$, сухая минер. краска $\frac{15,6}{50,7}$. [3]) молочн. кислота $\frac{—}{38,5}$, краска: масляная $\frac{37,0}{185,3}$, сухая тертая $\frac{11,6}{40,2}$, [4]) варъ, пекъ $\frac{8,5}{6,8}$, краска сухая минер. $\frac{2,5}{16,2}$, краска тертая $\frac{0,6}{1,4}$, колесная мазь $\frac{20,5}{24,0}$, мыло жидкое $\frac{2,9}{10,9}$, скипидаръ $\frac{0,8}{1,8}$, сажа голландск. $\frac{0,7}{1,4}$, свинецъ $\frac{1,2}{3,5}$ [5]) краска сух. мин. $\frac{0,8}{4,1}$, баканы $\frac{0,2}{1,1}$, ацетонъ и ацет. спиртъ $\frac{7,9}{2,9}$, древ. спиртъ $\frac{2,5}{10,2}$, деготь $\frac{6,4}{0,6}$.

Разряды заведеній по родамъ производствъ и мѣстонахожденію. (Cassification des fabriques par régions et d'après le genre de production).	Число заведеній.	Сѣрнокислый, сѣрный цинкъ.	Сѣрная кислота. Камерная сѣрная кислота.	Сѣрная кислота. Купоросное масло (въ 66° Боме) моногидратъ и ангидридъ сѣрной кислоты.	Сѣрная кислота. Азотная кислота (въ 36°, 48° Боме) моногидратъ и дымящаяся.	Мѣдь цементная.	Сульфатъ.	Соляная кислота (въ 20° Боме).	Сѣрный эфиръ.	Хромокислые и хромовые препараты.	Бѣлильная известь.	Сода. Кальцинированная.	Сода. Кристаллическая и двууглекислая.	Сода. Каустическая (бѣлкій натръ) твердая, а также въ растворѣ (считая на сухой натръ).	Поташъ.	Сѣрнокислый глиноземъ и квасцы.
	1	2	3	4	5	6	7	8	9	10	11	12	13	14	15	16
Московская—Moscou	16	—	408,2 / 207,6 д. п. 548,3	164,4 / 139,0	15,0 / 39,6 д. п. 22,3	—	221,9 / 99,1 д. п. 50,5	218,6 / 150,7 д. п. 108,9	7,6 / 55,9	7,8 / 91,0	—	—	143,5 / 91,9 д. п. 0,3	—	—	—
Нижегородская—Nijni-Novgorod.	1	—	—	—	—	—	—	—	—	—	—	—	—	—	—	—
Ярославская - Jaroslav.	5	2,0 / 2,8	107,4 / 41,9 д. п. 212,8	178,0 / 128,6	1,2 / 4,0 д. п. 3,0	—	6,6 / 2,6 д. п. 4,0	13,9 / 8,7 д. п. 4,2	—	—	—	—	—	0,6 / 2,0	—	—
Центр.-черноз. р. (Centre agricole).																
Пензенская—Penza	1	—	—	—	—	—	—	—	—	—	—	—	—	—	—	—
Полтавская—Poltava	2	—	—	—	—	—	—	—	—	—	—	—	—	—	—	—
Рязанская—Riazan.	2	—	—	—	—	—	—	—	—	—	—	—	—	—	—	—
Саратовская—Saratof	2	—	—	—	—	—	—	—	—	—	—	—	—	—	—	—
Симбирская—Simbirsk	6	—	—	—	—	—	—	—	—	—	—	—	—	—	—	—
Тульская—Toula	2	—	47,7 / 13,0	9,2 / 7,3	—	—	—	—	—	—	—	—	—	—	—	—
Харьковская—Kharkof	5	—	—	—	—	—	—	—	—	—	360,0 / 288,0	644,4 / 799,3	73,2 / 146,3	510,1 / 1.020,2	—	—
Черниговская—Tchernigof	2	—	—	—	—	—	80,9 / 34,3	32,9 / 14,0	—	—	—	—	—	—	—	—
Сѣверо-западный р. (Nord-Ouest).																
Виленская—Vilna	1	—	—	—	—	—	—	—	—	—	—	—	2,0 / 2,5	—	—	—
Витебская—Vitebsk	2	—	—	—	—	—	—	—	—	—	—	—	—	—	—	—
Гродненская—Grodno	1	—	—	—	—	—	—	—	—	—	—	—	—	—	—	—
Ковенская—Kovno.	1	—	—	—	—	—	—	—	—	—	—	—	—	—	—	—
Минская—Minsk	1	—	—	—	—	—	—	—	—	—	—	—	—	—	—	—
Юго-западный р. (Sud-Ouest).																
Волынская—Volhynie	1	—	—	—	—	—	—	—	—	—	—	—	—	—	—	—
Кіевская—Kief	4	—	—	—	—	—	—	—	—	—	—	—	—	—	—	—
Южный р. (Sud).																
Астраханская—Astrakhan	1	—	—	—	—	—	—	—	—	—	—	—	—	—	—	—
Екатеринославская—Ekaterinoslav	3	—	д.п. 1.056,0	411,4 / 246,8	3,8 / 10,6 д. п. 11,7	—	578,8 / 289,4	53,2 / 21,3 д. п. 274,0	—	—	414,5 / 720,3	2.000,0 / 2.500,0 д.п. 2.000,0	15,0 / 40,0	1.100,0 / 2.900,0	—	—
Кубанская—обл.—Ter. du Kouban	4	—	—	—	—	—	—	—	—	—	—	—	—	—	118,2 / 222,6	—
Херсонская — Kherson	6	—	96,0 / 40,0 д. п. 475,0	120,0 / 105,0 д. п. 15,0	0,2 / 0,5 д. п. 9,5	—	99,0 / 44,0	130,0 / 30,0 д. п. 20,5	—	—	—	—	—	—	—	—
Привислинскій р. (Pologne).																
Варшавская—Varsovie	16	—	д.п. 1.524,3	566,9 / 333,9	7,8 / 18,1 д.п. 16,9	д. п. 11,9	6,3 / 3,1 д. п. 87,8	362,6 / 181,5 д. п. 40,8	3,0 / 20,0	1,2 / 5,4	—	—	12,1 / 9,5	—	—	—
Люблинская—Lublin	1	—	—	—	—	—	—	—	—	—	—	—	—	—	—	—
Петроковская—Pétrokof	9	—	227,1 / 70,6 д. п. 350,5	182,2 / 102,9 д. п. 42,5	15,8 / 37,1 д. п. 8,1	—	71,7 / 36,1 д. п. 24,5	110,5 / 60,9	2,1 / 14,7	1,3 / 6,0	123,9 / 136,3	—	—	50,6 / 110,7	—	64,2 / 55,3

Разряды заведеній по родамъ производствъ и мѣстонахожденію.	Свинцовыя и цинковыя бѣлила.	Анилиновыя краски и ализариновая паста.	Аммиачныя соли (нашатырь).	Нитритъ (азотисто-натріевая соль) и селитра.	Синькали, синеродистыя соединенія.	Сгущенные въ жидк. газы.	Силикаты щелочныхъ металловъ.	Аптекарскіе и косметельные товары.	Уксусная кислота.	Асфальтъ и гудронъ природн. происхож.	Глауберова и горькая соль.	Винокаменная кислота.	Кристаллическія соли и кислоты разныя.	Мѣдный купоросъ.	Желѣзный купоросъ.	Хлористый цинкъ.	Танинъ и дубильные экстракты.	Рютный камень.	Шпалы пропитанныя. (въ тыс. шт.).	Разные товары.	Непоименованные товары.
	17	18	25	27	28	29	30	31	45	60	61	62	63	64	65	66	67	68	72	82	83
Московская	3,8 / 12,9	20,9 / 75,0	8,9 / 36,9	—	—	19,7 / 75,7	89,0 / 79,6	— / 1.537,2	96,0 / 167,1 д.п. 21,7	—	148,5 / 71,1 д.п. 4,0	—	160,3 / 479,7 д.п. 8,0	4,4 / 22,1	22,1 / 10,7	—	4,0 / 68,0	—	—	[6])	7,4
Нижегородская	—	—	—	—	—	—	—	—	—	—	—	—	—	—	—	—	—	—	3. — / 69,0	—	—
Ярославская	19,1 / 72,0 д.п. 3,0	—	—	—	—	—	—	—	д.п. 4,6	—	7,4 / 2,8	—	15,2 / 66,8	—	2,0 / 0,8	—	—	—	3. — / 55,0	[7])	—
Центр.-черноз. р. (Centre agricole).																					
Пензенская	—	—	—	—	—	—	—	—	—	—	—	—	—	—	—	—	—	—	— / 105,6	—	—
Полтавская	—	—	—	—	—	—	—	— / 46,0	—	—	—	—	—	—	—	—	—	—	3. — / 122,6	—	—
Рязанская	—	—	—	—	—	—	—	—	—	—	—	—	—	—	—	—	—	—	— / 157,0	—	—
Саратовская	—	—	—	—	0,2 / 2,0	—	—	—	—	—	—	—	—	—	—	—	—	—	3. — / 42,0 — / 296,2	Дуб. экстрактъ 0,3 / 0,8	—
Симбирская	—	—	—	—	—	—	—	—	—	1.279,0 / 298,9 д. п. 24,0 асфальт. изр. д. п. 0,5	—	—	—	—	—	—	—	—	—	Суперфосфатъ 7,4 / 3,7	—
Тульская	—	—	—	—	—	—	—	—	—	—	—	—	—	—	1,0 / 0,5	—	—	—	3. — / 70,0	Краск. сух. мин 2,3 / 2,2	—
Харьковская	—	—	—	—	—	—	25,3 / 21,0	— / 69,7	—	—	—	—	—	—	—	—	—	—	—	Краски сух. мин. 0,3 / 0,9	—
Черниговская	—	—	—	—	—	—	—	—	—	—	—	—	—	—	—	—	—	—	3. — / 132,4	—	—
Сѣверо-западный р. (Nord-Ouest).																					
Виленская	—	—	—	—	—	—	—	—	—	—	—	—	46,0 / 194,8	—	—	—	—	—	—	—	—
Витебская	—	—	—	—	—	—	—	—	—	—	—	—	—	—	—	—	—	—	3. 540,5 / 118,2	—	—
Гродненская	—	—	—	—	—	—	—	—	—	—	—	—	—	—	—	—	—	—	3. — / 70,0	—	—
Ковенская	—	—	—	—	—	—	—	—	—	—	—	—	—	—	—	—	—	—	3. 531,9 / 104,9	—	—
Минская	—	—	—	—	—	—	—	—	—	—	—	—	—	—	—	—	—	—	3. 500,0 / 115,0	—	—
Юго-западный р. (Sud-Ouest).																					
Волынская	—	—	—	—	—	—	—	—	—	—	—	—	—	—	—	—	—	—	3. — / 125,0	—	—
Кіевская	—	—	—	—	—	— / 77,9	—	—	—	40,0 / 34,0	—	—	—	—	—	—	94,5 / 205,9	—	3. 468,8 / 120,0	[8])	3. — / 8,0
Южный р. (Sud).																					
Астраханская	—	—	—	—	—	—	—	—	—	—	—	—	—	—	—	—	—	—	3. 476,8 / 136,4	—	—
Екатеринославская	—	—	—	—	—	—	—	—	—	—	—	—	—	—	22,4 / 10,5	114,0 / 210,9	—	—	3. 680,7 / 193,1	—	—
Кубанская	—	—	—	—	—	—	—	—	—	—	—	—	—	—	—	—	—	—	—	—	—
Херсонская	—	—	0,5 / 2,5	29,0 / 109,1	—	—	—	—	500,0 / 55,0 д.п. 20,0	—	—	47,5 / 990,0	6,1 / 12,5	—	10,0 / 5,1	—	—	—	—	[9])	—
Привислинскій р. (Pologne).																					
Варшавская	—	—	—	—	—	22,0 / 80,0	142,3 / 124,3 д.п. 73,9	— / 241,7	23,4 / 189,0	—	207,3 / 104,7	—	160,6 / 266,9	40,0 / 160,0	—	27,0 / 45,0	747,3 / 1.180,9	—	—	[10])	—
Люблинская	—	—	—	—	—	—	—	0,1 / 0,6	—	—	—	—	—	—	—	—	—	—	—	—	—
Петроковская	—	—	6,0 / 25,0	17,0 / 91,5	—	2,8 / 10,1	71,1 / 48,6	1,7 / 46,2	54,0 / 256,4	—	32,8 / 15,1	6,2 / 130,2	65,5 / 221,8	—	—	—	5,6 / 114,0	4,4 / 78,0	—	[11])	—

[6]) лаки спиртов. $\frac{1,5}{25,0}$, красильн. экстракты $\frac{6,7}{14,1}$, мыло жидкое $\frac{4,0}{12,1}$, древ. уголь $\frac{70,0}{5,6}$ столов. соль $\frac{12,0}{24,0}$, жиров. масла $\frac{18,2}{72,3}$, крист. соли разныя $\frac{—}{54,8}$ разн. $\frac{—}{7,1}$, аптекар. товаръ $\frac{—}{33,2}$ [8]) Искусственн. ледъ $\frac{20,5}{5,2}$ Кров. толь $\frac{12,0}{20,0}$ Бетонъ $\frac{6,0}{2,5}$ [9]) Суперфосфатъ $\frac{230,0}{140,0}$ Гарн. масло $\frac{47,0}{236,0}$ Олифа $\frac{15,6}{68,0}$ Англійск. краски $\frac{1,1}{6,7}$ Олифа $\frac{1,3}{7,0}$ Лаки спирт. $\frac{0,06}{1,0}$ Лаки масл. $\frac{1,0}{1,9}$ Кол. мазь $\frac{2,0}{3,4}$ Смазочн. масла $\frac{9,0}{26,5}$ Искуствен. ледъ $\frac{56,0}{7,6}$ Сургучъ $\frac{5,0}{20,0}$ Гарн. масла для эл. фонар. $\frac{19,3}{167,0}$ Карбидъ кальція $\frac{14,4}{50,4}$ Турецк. красн. масло $\frac{0,8}{2,4}$ Огарок. колчедан. $\frac{138,6}{11,8}$ Крист. соли разн. $\frac{—}{64,0}$ москательн. товар. $\frac{—}{0,5}$, гидрат. глинозема $\frac{4,2}{14,0}$. [7]) краски сух. мин. $\frac{50,3}{53,8}$, краски терт. $\frac{6,4}{42,4}$, водочн. огарок. $\frac{3,3}{0,9}$, столовая соль $\frac{3,2}{4,8}$, крист. кислоты соль $\frac{4,0}{3,2}$ Нафталинъ $\frac{—}{9,0}$ Карб. кислота $\frac{2,0}{4,5}$ [10]) Суперф. $\frac{977,0}{580,0}$ Томасофосф. мука $\frac{99,6}{50,0}$ Разные удобрител. туки $\frac{100,0}{40,5}$ Кр. мин. сух. $\frac{32,4}{53,8}$ Масл. $\frac{0,3}{1,8}$ Молот. минер. $\frac{17,9}{8,1}$ Минерал. масла $\frac{8,9}{28,8}$ Вакса $\frac{4,0}{31,6}$ Вэскъ $\frac{3,0}{21,3}$ Глазурь на изр. $\frac{10,0}{67,6}$ Чернила $\frac{7,5}{55,0}$ [11]) Церезинъ $\frac{31,0}{325,0}$ Суперфосф. $\frac{318,2}{162,3}$ Угли

Разряды заведеній по родамъ производствъ и мѣстонахожденію. (Classification des fabriques par régions et d'après le genre de production.).	Число заведеній.	Камерная ная кислота.	Купоросное масло (въ 66° Боме).	Азотная кислота (въ 36°, 48° Боме) моногидратъ и дымящая.	Мѣдь цементная.	Соляная кислота (въ 20° Боме).	Содакаустическая (ѣдкій натръ) твердая, а также въ растворѣ (счит. на сухой ѣдкій натръ).	Свинцовыя и цинковыя бѣлила.	Ализариновыя и анилиновыя краски и ализариновое масло.	Ультрамаринъ.	Красильные экстракты, тертое дерево (сандалъ) и краски растительныя.	Краски минеральныя. Сухія.	Краски минеральныя. Тертыя.	Краски минеральныя. Масляныя.	Прочія не поименованныя минеральныя и типографскія краски, баканы, протравы и матеріалы для эмали.	Нитритъ (азотистонатріевая соль) и селитра.	Олифа.	Лаки. Масляные.	Лаки. Спиртовые.	Порохъ черный.	Нитроглицеринъ и динамитъ.	Пироксилинъ и бездымный порохъ.	Другія взрывчатыя вещества, фейерверки.	Зажигательные шнуры (тыс. кругомъ).	Глауберова соль.	Винокаменная кислота.	Кристаллическія соли и кислоты разныя.	Разные товары
	1	3	4	5	6	8	14	17	18	19	20	21	22	23	24	27	32	33	34	53	54	55	56	57	61	62	63	82
Закавказскій р. (Transcaucase).																												
Бакинская—Bacou	6	449,1 / 278,4 д.п. 219,8	124,9 / 102,6 д.п. 22,6	д.п. 0,2	3,1 / 15,2	—	81,3 / 188,4	—	—	—	—	—	—	—	—	—	—	—	—	—	—	—	—	—	—	—	—	Мылы. щелокъ. 65,0 / 65,0
Елисаветпольская—Elisabethpol	1	—	—	—	—	—	—	—	—	—	—	—	—	—	—	—	—	—	—	—	—	—	—	—	—	0,2 / 3,0	—	—
Восточно-Сибирскій р.—(Sibérie-Orientale).																												
Забайкальская обл.—Ter. de Transbaïkal	1	—	—	—	—	—	0,3 / 1,0	—	—	—	—	—	—	—	—	—	—	—	—	—	—	—	—	—	—	—	—	—
Взрывчатыя вещества (F. de matières explosibles). т. п. / т. р.	**10**	**д.п. 64,2**	**2,8** / *2,2* **д.п. 39,8**	**д.п. 15,6**	—	**27,8** / *13,9*	—	—	—	—	—	—	—	—	—	**2,1** / *7,9* **д. п. 7,5**	—	—	—	**161,3** / *1.554,2*	**53,1** / *1.387,4* **д. п. 7,8**	**18,1** / *464,6*	— / *430,1*	**326,3** / 143,0	**33,6** / *15,1*	—	**46,1** / *173,0*	— / *97,0*
Прибалтійскій р. (Prov. Baltiques).																												
С.-Петербургская—St. Petersbourg	5	—	—	—	—	—	—	—	—	—	—	—	—	—	—	2,1 / 7,9	—	—	—	96,9 / 1.015,9	42,1 / 1.078,9	18,1 / 464,6	— / 373,7	326,3 / 143,0		—	Бура 46,1 / 173,0	Борная кислота 15,0 / 90,2
Южный р. (Sud).																												
Донская обл.—Ter. du Don	1	—	—	—	—	—	—	—	—	—	—	—	—	—	—	—	—	—	—	7,1 / 104,9	—	—	—	—	—	—	—	—
Екатеринославская—Ékaterinoslav	3	д.п. 64,2	2,8 / 2,2 д.п. 39,8	д.п. 15,6	—	27,8 / 13,9	—	—	—	—	—	—	—	—	—	д. п. 7,5	—	—	—	11,0 / 113,3	11,1 / 308,5 д. п. 7,8	—	— / 56,4	—	33,6 / 15,1	—	—	Пист. и затрав. — / 6,6 Соль поварен. 1,0 / 0,2
Привислинскій р. (Pologne).																												
Кѣлецкая—Kieltzy	1	—	—	—	—	—	—	—	—	—	—	—	—	—	—	—	—	—	—	46,3 / 320,0	—	—	—	—	—	—	—	—
Красочное (F. de matières colorantes). т. п. / т. р.	**116**	—	—	—	—	—	—	**581,2** / *2.228,4* д п. **21,3** **3,5** з. *4,5*	**3.178,7** / *9.521,3* — / *1.171,5*	**208,1** / *1.610,2* — / *25,0*	**1.051,5** / *3.345,7* **12,1** з. *3,5*	**629,0** / *1.014,2* — / *35,0* **д.п. 15,0**	**23,0** / *62,0* **134,4** / *741,2* **70,9** / *314,8* **1,4** з. *0,8*	**130,2** / *633,7* — / *8,9*	**164,5** / *716,0* Типогр. краски **37,4** / *371,1*	—	**183,3** / *1.077,5* д.п. **5,4**	**63,8** / *822,2* д. п. **7,5**	**51,3** / *563,3*	—	—	—	—	—	—	—	—	—	Разныхъ. — / *1.408,8* Непоименованныя. — / *70,0*
Сѣверный р. (Nord).																												
Олонецкая—Olonetz	1	—	—	—	—	—	—	—	—	—	—	12,9 / 7,7	—	—	Мѣлъ 11,4 / 3,0	—	—	—	—	—	—	—	—	—	—	—	—	—
Прибалтійскій р. (Prov. Baltiques).																												
Курляндская—Courlande	3	—	—	—	—	—	—	—	46,2 / 637,0	—	33,3 / 83,3	—	—	—	Типогр. краски 7,0 / 75,0	—	8,0 / 52,0	—	—	—	—	—	—	—	—	—	—	Масса для типогр. валковъ 1,0 / 15,0
Лифляндская—Livonie	10	—	—	—	—	—	—	206,8 / 765,7	94,7 / 2.777,4	105,8 / 800,1	769,0 / 1.769,1	125,7 / 389,5	—	5,0 / 30,0	Типогр. краски 1,0 / 7,5	—	4,5 / 22,5	13,8 / 165,6	25,1 / 278,9	—	—	—	—	—	—	—	—	[1])
С.-Петербургская—St. Petersbourg	15	—	—	—	—	—	—	55,0 / 217,7 д.п. 10,0	—	60,0 / 480,0	62,0 / 456,0	93,6 / 113,6 д.п. 15,0	7,0 / 33,0	8,8 / 5,0 / 20,0 / 43,4 / 226,2	34,5 / 173,0 Типогр. краски 25,7 / 249,6	—	25,6 / 165,7	18,4 / 345,0	3,5 / 68,6	—	—	—	—	—	—	—	—	[2])
Центр.-промышл. р. (Centre industriel).																												
Владимірская—Vladimir	4	—	—	—	—	—	—	—	8,1 / 21,1	—	—	4,6 / 18,9	1,5 / 7,0		0,8 / 6,0	—	—	—	—	—	—	—	—	—	—	—	—	[3])
Калужская—Kalouga	1	—	—	—	—	—	—	2,4 / 12,9	—	—	—	—	—	—	—	—	—	—	—	—	—	—	—	—	—	—	—	—

[1]) сургучъ $\frac{3,8}{18,8}$, колесная мазь $\frac{41,7}{58,6}$, нитритъ $\frac{20,5}{141,5}$, пивоварен. смола $\frac{27,6}{60,7}$. [2]) масса для типографскихъ валковъ $\frac{0,3}{5,0}$, смола $\frac{5,3}{15,9}$. [3]) Глауберова соль $\frac{0,6}{0,3}$ гидратъ глиноз. $\frac{1,2}{2,8}$ аптекарскій товаръ $\frac{0,15}{6,0}$

Разряды заведеній по родамъ производствъ и мѣстонахожденію. (Classification des fabriques par régions et d'après le genre de production).	Число заведеній.	Свинцовыя и цинковыя бѣлила.	Ализаринов. и анилиновыя краски и ализаринов. масло.	Ультрамаринъ.	Красильн. экстракты, тертое дерево, (сандалы) и краски растительныя.	Краски минеральныя. Сухія.	Краски минеральныя. Тертыя.	Краски минеральныя. Маслянныя.	Прочія не поименованныя минеральн. и типографскія краски, баканы, протравы и матеріалы для эмали.	Олифа.	Лаки. Маслянные.	Лаки. Спиртовые.	Разные товары.
		17	18	19	20	21	22	23	24	32	33	34	82
Костромская—Kostroma	1	—	5,0 / 65,4	—	—	—	—	—	—	—	—	—	Бензолъ. 4,9 / 18,9
Московская—Moscou	18	1,1 / 3,6; 3. 3,5 / 4,5	159,6 / 3.739,7; — / 1.171,5	0,2 / 2,0	151,4 / 832,2; 3. 12,1 / 3,5	23,4 / 84,7	24,5 / 121,0; 3. 1,4 / 0,8; 28,1 / 212,0	32,4 / 160,6	25,1 / 235,0	40,0 / 221,7	20,5 / 224,0	15,7 / 156,6	[1]
Нижегородская—Nijni-Novgorod	1	—	—	—	—	—	7,4 / 28,6	—	—	6,8 / 27,0	—	—	—
Ярославская—Jaroslav	8	267,6 / 1.034,9; д. п. 11,3	—	—	—	14,7 / 52,0	29,0 / 116,0; 50,1 / 218,0	1,4 / 8,5	18,9 / 63,5	4,0 / 20,1; д.п. 1,7	—	—	—
Центр.-черноз. р. (Centre agricole).							23,0 / 62,0						
Рязанская—Riazan	1	—	—	—	—	—	—	—	—	—	—	—	Сургучъ. 35,1 / 70,3
Саратовская—Saratof	1	—	—	—	—	5,0 / 10,0	—	10,0 / 25,0	—	—	—	—	—
Харьковская—Kharkof	7	9,9 / 44,1	—	—	—	—	—	21,5 / 142,2; 3,0 / 30,0	3,5 / 6,5	19,6 / 103,5	1,1 / 6,3	3,5 / 20,4	Сургучъ. 0,2 / 0,3
Сѣверо-западный р. (Nord-Ouest).													
Витебская—Vitebsk	1	—	—	—	—	—	—	—	—	—	—	—	Сургучъ. 8,0 / 65,0
Ковенская—Kovno	2	—	0,7 / 28,0	—	—	—	—	—	—	—	—	—	—
Юго-западный р. (Sud Ouest).													
Кіевская—Kief	4	—	—	—	—	2,7 / 3,2	—	40,4 / 192,0	—	1,5 / 9,6	—	—	Жел. купорос. 0,6 / 0,3
Южный р. (Sud).													
Астраханская—Astrakhan	1	—	—	—	—	—	2,0 / 12,0	—	—	—	—	—	—
Донская обл.—Ter. du Don	2	—	—	—	—	—	—	—	—	23,5 / 112,8	—	—	[2]
Таврическая—Tauride	1	—	—	—	—	—	—	—	15,5 / 150,0	д.п. 3,8	д.п. 7,5	—	—
Херсонская—Kherson	9	38,0 / 146,3	8,7 / 37,0	8,2 / 48,1	—	23,3 / 87,3; — / 35,0	—	8,3 / 25,6	41,8 / 38,9	45,1 / 309,7	0,9 / 9,9	—	[5]
Привислинскій р. (Pologne).													
Варшавская—Varsovie	10	—	12,6 / 319,8	34,0 / 280,0	—	76,8 / 79,1	1,0 / 4,2; 0,1 / 7,9	6,2 / 29,8	3,2 / 15,2; Типографскія краски. 3,7 / 39,0	3,0 / 17,6	9,1 / 71,4	3,5 / 38,8	[3]
Калишская—Kalich	1	—	—	— / 25,0	—	—	—	—	—	—	—	—	—
Петроковская—Pétrokof	8	—	2.842,9 / 1.896,1	—	35,7 / 205,1	41,4 / 36,1	—	—	—	—	—	—	[4]
Радомская—Radom	2	—	—	—	—	95,5 / 33,8	—	—	—	—	—	—	—
Закавказскій р. (Transcaucase).													
Батумская обл.—Ter. Batoum	2	—	—	—	—	82,4 / 57,4	8,0 / 40,0		10,0 / 25,0	—	—	—	Шпатъ. 30,0 / 27,0
Тифлисская—Tiflis	1	—	—	—	—	24,9 / 24,1	—	—	—	—	—	—	Алебастръ. 13,6 / 2,1
Туркестанскій р. (Turkestan).													
Сыръ-Дарьинская обл.—Ter. Syr-Daria	1	0,5 / 3,2	—	—	—	2,2 / 16,9	—	—	—	1,7 / 15,3	—	—	—

[1]) Кристалич. соли — / 33,4 Аптекарск. товар. — / 5,3 Глаубер. соль 1,0 / 5,0 Сода кальцинир. 1,0 / 7,0 [2]) Синька 2,0 / 15,0 Жидк. стекло 98,1 / 106,4 Сургучъ 1,1 / 3,0 [3]) Синька 0,5 / 9,5 Сургучъ 36,0 / 124,5 Вакса 3,5 / 53,5 Аптекарск. товар. 1,1 / 1,7 Нафталинъ 0,8 / 1,8 Масса для типографск. валиковъ 0,1 / 1,3 Непоименован. — / 70,0 [4]) Аптекарск. и москат. товар. 0,7 / 250,0 Азотная кислота 3,3 / 7,9 Нитритъ 1,9 / 12,1 [5]) Гарн. масла 56,1 / 247,8 Краска мин. тертая 3,8 / 15,1

Разряды заведеній по роду производства и мѣстонахожденію. (Classification des fabriques par régions et d'après le genre de production).	Число заведеній.	Аммiачныя соли (нашатырный спиртъ).	Аммiакъ.	Смола древесная.	Деготь.	Скипидаръ.	Уголь древесный.	Варъ, пекъ.	Уксусный порошекъ.	Уксусная кислота.	Уксусно-кислый натръ.	Древесный (метиловый) спиртъ.	Свѣтильный газъ (тыс. куб. фут.).	Коксъ.	Смола каменоугольная.	Аммiачная вода (тыс. ведеръ).	Смола нефтяная.	Разныя.	Непоименованныя.
	1	25	26	39	40	41	42	43	44	45	46	47	48	49	50	51	52	82	83
Сухая перегонка дерева (F. de distillation séche du bois: poix, térébenthine, résine, etc.). т. п.	22	—		98,6	17,0	35,4	531,8	4,1	149,8	22,9	53,8	50,5	—	—	—	—	—	—	—
т. р.				41,1	6,3	64,8	162,1	1,5	219,1 д.п. 9,0	151,6	164,8	395,4						59,6	4,7
Сѣверный р. (Nord).																			
Архангельская—Arkhangel	1	—	—	30,5 / 16,8	—	18,8 / 36,6	—	—	—	—	—	—	—	—	—	—	—	—	— / 3,5
Новгородская—Novgorod	1	—	—	0,08 / 0,05	2,8 / 2,0	—	25,1 / 12,2	0,1 / 0,1	д.п. 1,0	—	9,7 / 35,6	0,4 / 2,9	—	—	—	—	—	Ацетонъ 0,3 / 3,7	—
Восточный р. (Est).																			
Вятская—Viatka	3	—	—	4,1 / 3,0	0,12 / 0,02	9,8 / 13,7	12,2 / 1,1	—	2,4 / 3,0	—	—	0,4 / 2,1	—	—	—	—	—	—	—
Пермская—Perm	4	—	—	46,0 / 16,4	—	6,0 / 12,0	152,1 / 21,3	—	31,8 / 36,9	—	—	13,8 / 110,0	—	—	—	—	—	—	—
Прибалтійскій р. (Prov. Baltiques).																			
Лифляндская—Livonie	1	—	—	—	—	—	88,9 / 35,6	—	—	14,1 / 98,6	—	3,3 / 22,9	—	—	—	—	—	Известь. 11,0 / 3,9	—
Центр.-пром. р. (Centre industriel).																			
Костромская—Kostroma	3	—	—	—	—	—	—	—	17,7 / 13,0	—	—	3,0 / 5,3	—	—	—	—	—	—	—
Нижегородская—Nijni-Novgorod	2	—	—	0,5 / 0,1	—	—	32,0 / 6,3	4,0 / 1,4	4,0 / 4,0	—	—	12,3 / 102,0	—	—	—	—	—	—	— / 1,2
Смоленская—Smolensk	1	—	—	—	2,6 / 0,9	—	36,4 / 6,6	—	9,3 / 16,4	—	—	1,7 / 10,4	—	—	—	—	—	—	—
Ярославская—Jaroslav	1	—	—	—	8,3 / 2,1	—	27,0 / 3,6	—	д.п. 8,0	6,3 / 38,0	0,4 / 1,4	0,9 / 4,1	—	—	—	—	—	—	—
Сѣверо-Западный р. (Nord-Ouest).																			
Витебская—Vitebsk	1	—	—	—	—	—	40,0 / 48,0	—	—	—	16,6 / 32,0	1,0 / 8,0	—	—	—	—	—	—	—
Могилевская—Moguilef	1	—	—	13,7 / 2,6	3,0 / 0,9	—	108,8 / 22,1	—	84,5 / 145,9	—	27,7 / 95,8	13,7 / 127,8	—	—	—	—	—	Аптек. товары 4,9 / 51,3	—
Юго-западный р. (Sud-Ouest).																			
Волынская—Volhynie	2	—	—	2,5 / 0,8	—	0,5 / 1,0	2,0 / 0,8	0,06 / 0,04	—	2,5 / 15,0	—	—	—	—	—	—	—	Колесн. мазь. 0,2 / 0,3 Краски мин. сух. 0,1 / 0,2	—
Вост.-Сибирскій р. (Sibérie Oriental).																			
Амурская обл.—Ter. de l'Amour	1	—	—	1,2 / 1,4	0,1 / 0,4	0,2 / 1,4	7,2 / 4,7	—	—	—	—	—	—	—	—	—	—	Каниф. 0,08 / 0,24	—
Газовые (F. de gaz d'éclairage). т. п.	24	21,4	24,5	—	—	—	—	—	—	—	—	—	3.043.424,4	11.712,9	551,4	226,5	10,7	—	—
т. руб.		47,7	57,6										6.012,2	2.700,2	219,0	3,6 д. п. 57,0	4,6	56,3 д. п. 24,9	31,6
Восточный р. (Est)																			
Казанская—Kazan	1	—	—	—	—	—	—	—	—	—	—	—	21.646,0 / 73,5	4,0 / 0,7	—	—	0,6 / 0,5	—	— / 2,1
Прибалтійскій р. (Prov. Baltiques).																			
Курляндская—Courlande	1	—	2,1 / 4,1	—	—	—	—	—	—	—	—	—	46,113,2 / 109,4	196,0 / 48,6	17,0 / 7,7	—	—	—	—
С.-Петербургская—St. Pétersbourg	5	—	—	—	—	—	—	—	—	—	—	—	772.563,8 / 1.561,7	3.636,0 / 704,9	202,0 / 75,2	171,5 / 2,6	—	—	—
Лифляндская—Livonie	2	7,3 / 14,6	—	—	—	—	—	—	—	—	—	—	171.854,4 / 413,6	630,6 / 140,2	63,5 / 27,2	—	—	—	—
Эстляндская—Esthonie	1	—	—	—	—	—	—	—	—	—	—	—	48.141,7 / 81,4	164,3 / 41,1	12,4 / 6,2	—	—	—	—

Разряды заведеній по родамъ производствъ и мѣстонахожденію. (Classification des fabriques par régions et d'après le genre de production).	Число заведеній.	Амміачныя соли (нашатырный спиртъ).	Амміакъ.	Аптекарскіе и москательные товары.	Духи.	Одеколонъ.	Туалетныя мыла.	Разныя косметическія издѣлія.	Свѣтильный газъ (тыс. куб. футъ).	Коксъ.	Смола каменоугольная.	Амміачная вода (тыс. ведеръ).	Смола нефтяная.	Кристал. соли и кисл. разн. особо не поименов.	Солодковый корень.	Перевязочные и фармацевтическіе матеріалы.	Разныя.	Непоименованныя.
	1	25	27	31	35	36	37	38	48	49	50	51	52	63	69	77	82	83
Центрально-черноземн. р. (Centre agricole).																		
Тверская—Tver	1	—	—	—	—	—	—	—	4.000,0 / 4,0	16,3 / 4,1	1,1 / 0,8	—	—	—	—	—	—	—
Харьковская—Kharkof	1	—	—	—	—	—	—	—	63.622,0 / 96,0	231,7 / 31,8	13,1 / 9,2	55,0 / 1,0	—	—	—	—	—	—
Сѣверо-западный р. (Nord-Ouest).																		
Виленская—Vilna	1	—	—	—	—	—	—	—	26.000,0 / 68,0	—	—	—	—	—	—	—	Смола древесн. 3,7 / 1,4 Уголь древесн 2,1 / 1,0 д. н. 24,9	— / 0,1
Юго-Западный р. (Sud-Ouest).																		
Кіевская—Kief	1	—	—	—	—	—	—	—	34.000,0 / 81,8	109,8 / 27,4	7,4 / 5,5	—	10,1 / 4,0	—	—	—	—	—
Южный р. (Sud).																		
Дагестанская обл.-Terr. Daghestan	1	—	—	—	—	—	—	—	11.000,0 / 25,0	—	5,4 / 0,8	—	—	—	—	—	—	—
Донская обл.—Ter. du Don	2	—	—	—	—	—	—	—	84.000,0 / 159,1	309,5 / 8,3	5,7 / 2,3	—	—	—	—	—	—	—
Херсонская—Kherson	1	3,6 / 10,8	—	—	—	—	—	—	108.800,0 / 220,1	308,5 / 67,1	21,1 / 15,5	д.п. 57,0	—	—	—	—	—	— / 3,5
Привислинскій р. (Pologne).																		
Варшавская—Varsovie	2	10,4 / 22,3	14,8 / 32,1	—	—	—	—	—	1.348.820,4 / 2.449,9	4.811,9 / 1.279,0	36,7 / 13,3	—	—	—	—	—	Синь-кали. 13,5 / 53,9	—
Калишская—Kalich	1	—	—	—	—	—	—	—	31.000,0 / 65,7	119,6 / 23,5	9,7 / 4,1	—	—	—	—	—	—	—
Люблинская—Lublin	1	—	—	—	—	—	—	—	13.046,0 / 26,4	56,0 / 18,3	4,1 / 3,8	—	—	—	—	—	—	—
Петроковская—Pétrokof	2	—	7,6 / 21,4	—	—	—	—	—	259.398,3 / 576,7	1.118,8 / 305,2	152,2 / 47,2	—	—	—	—	—	—	Газопроводн. работы. — / 25,9
Производство косметическое и аптекарское (F. de parfumerie et de produits pharmaceutiques) т. п. / т. р.	37	—	—	— / *590,0*	**5,2** / *1.779,2*	**16,6** / *2.145,8*	**278,7** / *5.727,0*	— / *3.709,9*	—	—	—	—	—	**1,5** / *28,0*	**730,3** / *690,2*	— / *250,5*	— / *153,1*	— / *13,0*
3. — / *83,0*																		
Прибалтійскій р. (Provinces Baltiques).																		
Лифляндская—Livonie	3	—	—	—	0,6 / 125,0	0,6 / 35,0	20,0 / 400,0	— / 365,8	—	—	—	—	—	—	—	—	—	—
С.-Петербургская—S.-Petersbourg	9	—	—	— / 215,3	0,001 / 0,4	0,2 / 7,8	2,2 / 42,8	— / 1.738,2	—	—	—	—	—	—	—	—	Кр. мин. сух. 14,5 / 57,5 Лаки спирт. 0,2 / 3,6	—
3. — / *83,0*																		
Центр.-промышл. р. (Centre industriel).																		
Московская—Moscou	9	—	—	— / 374,7	3,8 / 1.506,7	14,8 / 1.960,4	178,2 / 4.352,4	— / 1.132,1	—	—	—	—	—	1,5 / 28,0	—	— / 73,0	Глаубер. соль. 1,4 / 1,0 Чернила. 0,3 / 0,4	— / 13,0

Разряды заведеній по родамъ производствъ и мѣстонахожденію. (Classification des fabriques par régions et d'après le genre de production).	Число заведеній.	Духи.	Одеколонъ.	Туалетныя мыла.	Разныя косметическія издѣлія.	Солодковый корень.	Перевязочные и фармацевтическіе матеріалы.	Брикеты. Торфяные.	Брикеты. Древесные.	Резиновая обувь (тыс. паръ).	Экипажныя шины (тыс. пуд.).	Велосипедныя шины (тыс. шт.).	Непромокаемыя издѣлія (макинтоши), (т. кв. арш.).	Хирургическія и техническія издѣлія.	Разныя издѣлія изъ резины (вышепоименован.).	Прочія не поименованн. выше издѣлія изъ резины.	Спички фосфорныя (тыс. ящ.).	Спички шведскія (тыс. ящ.).	Разные товары.
	1	35	36	37	38	69	77	70	71	73	74	75	76	77	78	79	80	81	82
Юго-западн. р. (Sud-Ouest).																			
Кіевская—Kief	1	—	0,05 / 2,0	—	— / 10,0	—	— / 177,5	—	—	—	—	—	—	—	—	—	—	—	Гарныя масла 3,0 / 15,6
Южный р. (Sud).																			
Херсонская—Kherson	3	—	—	5,8 / 55,0	— / 6,0	—	—	—	—	—	—	—	—	—	—	—	—	—	—
Привислинскій р. (Pologne).																			
Варшавская—Varsovie	8	0,7 / 147,1	0,9 / 140,4	72,5 / 876,8	— / 457,8	—	—	—	—	—	—	—	—	—	—	—	—	—	—
Закавказскій р. (Transcaucase).																			
Бакинская—Bakou	1	—	—	—	—	219,8 / 201,6	—	—	—	—	—	—	—	—	—	—	—	—	—
Елисаветпольская—Elisabethpol	2	—	—	—	—	510,5 / 488,6	—	—	—	—	—	—	—	—	—	—	—	—	—
Туркестанскій р. (Turkestan).																			
Сыръ-Дарьинская обл.-Ter.Syr-Daria	1	—	—	—	—	—	—	—	—	—	—	—	—	—	—	—	—	—	Сантонинъ 0,5 / 75,0
Производство резиновое. (E. d'objets en gomme et caoutchouc). — / т. р.	6	—	—	—	—	—	—	—	—	8.717,8 / *16.462,1*	47,6 / *1.875,7* — / *11,6*	24,7 / *111,9*	357,4 / *342,6* — / *227,1*	— / *2.423,9*	— / *39.638,0*	— / *2.179,0*	—	—	—
Прибалтійскій р. (Prov. Baltiques).																			
Лифляндская—Livonie	3	—	—	—	—	—	—	—	—	7.637,2 / 14.440,2	47,6 / 1.875,7	24,7 / 111,9	357,4 / 342,6	— / 1.936,8	— / 685,0	— / 1.937,6	—	—	—
С.-Петербургская—St. Petersbourg	1	—	—	—	—	—	—	—	—	—	—	—	—	—	— / 38.953,0	—	—	—	—
Центр.-промышл.р. (Centre industriel).																			
Московская—Moscou	2	—	—	—	—	—	—	—	—	1.080,7 / 2.021,9	— / 11,6	—	— / 227,1	— / 487,1	—	— / 241,1	—	—	—
Производство искусствен. топлива. (F. de combustibles artificiels). т. п. / т. р.	2	—	—	—	—	—	—	187,0 / *37,0*	83,7 / *16,7*	—	—	—	—	—	—	—	—	—	—
Прибалтійскій р. (Prov. Balliques).																			
С.-Петербургская—St.-Petersbourg	2	—	—	—	—	—	—	187,0 / 37,0	83,7 / 16,7	—	—	—	—	—	—	—	—	—	—
Производство спичекъ. (Fab. d'allumettes). — / т. руб.	109	—	—	—	—	—	—	—	—	—	—	—	—	—	—	—	43,2 / *174,3*	3.533,5 / *10,730,5*	Спички сѣрныя 2,4 / *5,7* Вакса 5,5 / *12,5*
Сѣверный р. (Nord).																			
Вологодская—Vologda	2	—	—	—	—	—	—	—	—	—	—	—	—	—	—	—	—	9,8 / 27,3	—
Новгородская—Novgorod	8	—	—	—	—	—	—	—	—	—	—	—	—	—	—	—	—	579,7 / 1.751,4	—
Псковская—Pskof	1	—	—	—	—	—	—	—	—	—	—	—	—	—	—	—	—	2,1 / 6,3	—

Разряды заведеній по родамъ производствъ и мѣстонахожденію. (Classification des fabriques par régions et d'après le genre de production).	Число заведеній.	Спички фосфорныя (тыс. ящик.).	Спички шведскія (тыс. ящик.).	Разные товары.
	1	80	81	82
Восточный р. (Est).				
Вятская—Viatka	9	—	266,0 / 752,3	—
Казанская—Kazan	4	—	16,2 / 42,8	—
Оренбургская—Orenbourg	1	—	6,0 / 19,9	—
Пермская—Perm	7	2,0 / 4,0	124,6 / 437,9	—
Самарская—Samara	1	—	26,2 / 89,1	—
Уфимская—Oufa	1	—	7,7 / 20,7	—
Прибалтійскій р. (Prov. Baltiques).				
Курляндская—Courlande	2	—	188,1 / 631,9	—
Лифляндская—Livonie	3	—	48,8 / 136,8	—
Эстляндская—Esthonie	1	—	12,5 / 37,5	—
Центр.-промышл. р. (Centre industriel).				
Калужская—Kalouga	4	—	83,6 / 234,7	—
Смоленская—Smolensk	2	—	62,3 / 218,0	—
Тверская—Tver	5	—	26,0 / 74,4	—
Ярославская—Jaroslav	1	—	204,1 / 724,0	—
Центр.-черноз. р. (Centre agricole).				
Пензенская—Penza	8	—	352,0 / 1.102,8	Спички сѣрныя 2,4 / 5,7
Рязанская—Riazan	6	—	36,0 / 106,9	—
Саратовская—Saratof	2	—	5,4 / 13,5	—
Тамбовская—Tambof	3	—	33,6 / 99,2	—
Черниговская—Tchernigof	7	—	517,7 / 1.385,8	—

Разряды заведеній по родамъ производствъ и мѣстонахожденію. Classification des fabriques par régions et d'après le genre de production.	Число заведеній.	Спички фосфорныя (тыс. ящик.).	Спички шведскія (тыс. ящик.).	Разные товары.
	1	80	81	82
Сѣверо-западный р. (Nord-Ouest).				
Виленская—Vilna	1	—	4,2 / 12,5	—
Витебская—Vitebsk	2	—	82,2 / 225,6	—
Ковенская—Kovno	2	—	39,2 / 116,3	—
Минская—Minsk	6	—	372,1 / 1.010,4	—
Могилевская—Moguilef	1	—	76,8 / 201,1	—
Юго-западный р. (Sud-Ouest).				
Волынская—Volhynie	2	—	21,7 / 57,7	—
Кіевская—Kief	4	—	61,6 / 200,3	—
Подольская—Podolie	1	—	9,7 / 28,9	—
Южный р. (Sud.).				
Херсонская—Kherson	3	—	39,4 / 117,4	Вакса 5,5 / 12,5
Привислинскій р. (Pologne).				
Петроковская—Pétrokof	2	39,5 / 162,2	37,3 / 127,0	—
Сѣдлецкая—Siédletz	1	—	6,8 / 17,7	—
Туркестанскій р. (Turkestan).				
Сыръ-Дарьинская обл.—Territ. Syr-Daria	1	1,7 / 8,0	—	—
Западно-Сибирскій р. (Sibérie Occidentale).				
Тобольская—Tobolsk	1	—	47,0 / 155,0	—
Томская—Tomsk	2	—	88,0 / 370,7	—
Вост.-Сибирскій р. (Sibérie Orientale).				
Амурская обл.—Ter. d'Amour	1	—	22,4 / 111,9	—
Иркутская—Irkoutsk	1	—	16,6 / 65,0 [1]	—

[1]) Въ томъ числѣ фосфорныя.

Разряды заведеній по родамъ производствъ и мѣстонахожденію. (Classification des fabriques par régions et d'après le genre de production).	Число заведеній.	Камерная сѣрная кислота.	Купоросное масло.	Азотная кислота (въ 36°, 40° Боме), моногидратъ и дымящаяся.	Суперфосфаты, фосфоритная мука.	Томасофосфатная мука.	Разные продукты.
	1	3	4	5	58	59	82
Производство искусственнаго удобренія.—(F. d'engrais de toute sorte) . . . . . тыс. пуд. / тыс. руб.	4	д. п. 806,4	42,0 / 33,4	д. п. 3,1	1.368,2 / 806,9	280,6 / 60,5	— / 45,6
Южный р. (Sud).							
Екатеринославская—Ekaterinoslav.	1	—	—	—	—	280,6 / 60,5	—
Привислинскій р. (Pologne).							
Варшавская—Varsovie	1	—	—	—	—	—	Роговая мука 0,7 / [illegible] Костяное сало 4,5 / 20,3 Костяная мука 35,0 / 24,5
Кѣлецкая—Kieltzy	1	д. п. 344,7	42,0 / 33,4	д. п. 3,1	453,2 / 270,0	—	—
Петроковская—Pétrokof	1	д. п. 461,8	—	—	915,0 / 536,9	—	—

Итогъ производительности по группѣ XII a. (Production totale du gr. XII a).

	Изготовлено (Production). На продажу за свой счетъ. (Pour marché à vendre). Тыс. пуд. (Mill. pouds).	Тыс. руб. (Mill. roubles).	Для дальнѣйшей перераб. (Pour élaboration suivante dans les mêmes fabriques). Тыс. пуд. (Mill. pouds).	По заказамъ изъ чужихъ матеріаловъ. (Sur la commande des matières d'autrui). Тыс. пуд. (Mill. pouds).	Выручено по заказамъ. (Recette de la commande). Тыс. руб. (Mill. roubles).
1. Всего заведеній по группѣ XIIa—477.					
2. Сѣра литрованная, сѣрный цвѣтъ (Soufre raffiné, fleur de soufre).	66,2	69,9	—	—	—
3. Камерная сѣрная кислота (Acide sulfurique du commerce).	2.362,2	1.173,7	7.109,5	—	—
4. Купоросное масло (huile de vitriol).	2.860,0	2.527,9	278,9	—	—
4. Моногидратъ и ангидридъ сѣрной кислоты (anhydrite sulfurique).	—	—	120,2	—	—
5. Азотная кислота (acide nitrique).	90,0	242,6	139,8	—	—
6. Мѣдь цементная (cuivre raffiné)	9,6	95,6	59,2	—	—
7. Сульфатъ (sulfate de soude)	2.521,8	1.193,3	489,5	—	—
8. Соляная кислота (acide chlorhydrique)	1.548,1	792,8	2.195,2	—	—
9. Сѣрный эфиръ (Éther sulfurique).	57,8	353,0	—	—	—
10. Хромпикъ (bichromate de potasse)	130,4	1.001,3	—	—	—
10. Хромовые препараты (sels d'acide chromique)	11,3	50,6	—	—	—
11. Бѣлильная известь (Chlorure de chaux)	1.214,9	1.777,4	—	—	—
12. Сода кальцинированная (soude calcinée).	4.749,1	5.933,4	2.000,0	—	—
13. » кристаллическая и двуглекислая (soude cristallique, bicarbonate de soude).	422,3	520,0	0,3	—	—

	Изготовлено (Production).				Выручено по заказамъ. (Recette de la commande).
	На продажу за свой счетъ. (Pour marché, à vendre).		Для дальнѣйшей перераб. (Pour élaboration suivante dans les mêmes fabriques).	По заказамъ изъ чужихъ матеріаловъ. (Sur la commande des matières d'autrui).	
	Тыс. пуд. (Mill. pouds).	Тыс. руб. (Mill. roubles).	Тыс. пуд. (Mill. pouds).	Тыс. пуд. (Mill. pouds).	Тыс. руб. (Mill. roubles).
14. Сода каустическая твердая (ѣдкій натръ), а также въ растворѣ (считая на сухой ѣдкій натръ), (Soude caustique)	2.521,9	6.265,7	52,0	—	—
15. Поташъ (potasse)	120,2	226,5	18,6	—	—
16. Сѣрнокислый глиноземъ и квасцы (sulfate d'alumine et alun)	986,6	732,2	—	—	—
17. Свинцовыя бѣлила (Blanc de plomb)	566,3	2.148,1	24,3	3,5	4,5
17. Цинковыя » (Blanc de zinc)	86,4	351,0	—	—	—
18.Ализар. и анил. краски иализ. паста (Couleurs d'alisarine et aniline, pâte d'alisarine)	3.208,2	9.616,2	—	—	—
18. » » » » » » » » » » » »	—	1.171,5	—	—	—
18.Ализариновое масло (huile d'alisarine)	25,0	356,5	—	—	—
19. Ультрамаринъ (outremer)	211,1	1.635,2	—	—	—
20. Красильные экстракты, тертое дерево (сандалы) и проч. краски растительн. (Extraits tinctoriaux, bois de teinture moulus et autres couleurs végétaux)	1.058,9	3.361,2	—	12,1	3,5
21. Краски минеральныя сухія (Couleurs minérales sèches)	867,8	1.424,8	15,0	—	—
22. » » тертыя (Couleurs minérales en poudre)	93,8	418,5	—	1,4	0,8
23. » » масляныя (Couleurs minèr. préparées à l'huile)	181,3	880,6	—	—	—
23. » » тертыя и масляныя (Couleurs minèr. en poudre et à l'huile)	134,4	741,2	—	—	—
23. » » сухія тертыя и масляныя (Couleurs minér. de toute sorte)	23,0	62,0	—	—	—
24. Прочія непоименованныя выше минер. краски, протравы, матеріалы для эмали и баканы (Autres couleurs minérales non dénommées, émail, laques de pigment)	164,7	717,1	—	—	—
24. Типографскія краски (Encres d'imprimerie)	37,4	371,1	—	—	—
25. Амміачныя соли (нашатырь) (sels d'ammoniaque)	58,4	251,7	2,5	—	—
26. Амміакъ (ammoniaque liquide)	24,5	57,6	—	—	—
27. Нитритъ (азотисто-натріевая соль) (Nitrite)	64,7	424,2	—	—	—
27. Селитра (Salpêtre)	51,4	195,2	7,5	—	—
28. Синь-кали (cyanure de potassium)	31,3	206,8	—	—	—
29. Газы, сгущенные въ жидкость (Gaz liquéfiés)	68,2	261,7	—	—	—
29. » » » » » »	—	77,9	—	—	—
30. Силикаты щелочныхъ металловъ (silicates de soude et de potasse)	399,1	324,6	73,9	—	—
31. Аптекарскіе и москательные товары (Produits pharmaceutiques et chimiques)	—	3.397,7	—	—	83,0
32. Олифа (Huille cuite-olifa)	201,1	1.157,1	5,4	—	—
33. Лаки масляные (Vernis à l'huile)	64,8	824,1	7,5	—	—
34. » спиртовые (Vernis à l'alcool)	53,1	592,9	—	—	—
35. Духи (parfums)	5,2	1.779,2	—	—	—
36. Одеколонъ (Eaux-de-cologne)	16,6	2.145,8	—	—	—
37. Туалетныя мыла (Savon de toilette)	278,7	5.727,0	—	—	—
38. Другія косметическія издѣлія (Autres produits cosmétiques)	—	3.709,9	—	—	—
39. Смола древесная (poix)	107,6	58,4	—	—	—
40. Деготь (Goudron végétal)	23,4	6,9	—	—	—
41. Скипидаръ (Térébenthine)	36,2	66,6	—	—	—
42. Уголь древесный (Charbon de bois)	603,9	168,7	24,9	—	—
43. Варъ, пекъ (poix ordinaires)	72,6	56,3	—	—	—
44. Уксусный порошокъ (Poudre de vinaigre)	149,8	219,1	9,0	—	—
45. Уксусная кислота (acide acétique)	822,5	1.175,7	58,6	—	—
46. Уксусно-кислый натръ (acétate de soude)	53,8	164,8	—	—	—
47. Древесный (метиловый) спиртъ (Esprit de bois-acétone)	53,0	405,6	—	—	—
48. Свѣтильный газъ (тыс. куб. фут.) (gaz d'éclairage m. de f. c.)	3.043.424,4	6.012,2	—	—	—
49. Коксъ (coke)	11.712,9	2.700,2	—	—	—
50. Смола каменоугольная (extraits de houille)	674,4	309,0	—	—	—
51. Амміачная вода (тыс. вед.) (Ammoniaque liquide, mil. vèdros)	226,5	3,6	57,0	—	—
52. Смола нефтяная (extraits de naphte)	10,7	4,6	—	—	—
53. Порохъ черный (Poudre à feu noire)	161,3	1.554,2	—	—	—
54. Нитроглицеринъ и динамитъ (Nitroglicerine, dynamite)	53,1	1.387,4	7,8	—	—
55. Пироксилинъ и бездымный порохъ (Pyroxiline, fulmicoton, poudre sans fumée)	18,1	464,6	—	—	—
56. Другія взрывчатыя вещества, фейерверки и т. под. (Autres matières explosives, feu d'artifice etc.)	—	430,1	—	—	—
57. Зажигательные шнуры (тыс. круговъ) (corantins, étoupilles, mil. ronds)	326,3	143,0	—	—	—
58. Суперфосфатъ и фосфоритная мука (superphosphates et phosphorites moulus)	4.566,5	2.417,4	—	—	—
59. Томасофосфатная мука (Scories de Thomas moulues)	380,2	110,5	—	—	—
59. Разные удобрительные туки (Engrais de toute espèce)	100,0	40,5	—	—	—
60. Асфальтъ и природный гудронъ (Acphalte et goudron minéral)	1.321,0	333,9	28,0	3,5	9,1
61. Глауберова соль (sel glauber-sulfate de soude)	483,6	250,5	—	—	—
61. Горькая соль (sel amer-sulfate de magnésie)	4,4	3,3	—	—	—
62. Винокаменная кислота (Acide tartrique)	53,9	1.123,2	—	—	—
63. Кристаллическія соли и кислоты разныя (sels et acides cristallisés divers)	—	1.769,1	9,3	—	—
63. Бура (borax)	89,4	349,6	1,0	—	—
63. Щавелевая кислота (acide oxalique)	57,8	315,5	—	—	—
64. Мѣдный купоросъ (Couperoses de cuivre)	69,0	299,1	—	—	—
65. Желѣзный купоросъ (Couperoses de fer)	58,3	28,0	—	—	—
66. Хлористый цинкъ (chlorure de zinc)	490,6	716,8	—	—	—
67. Танинъ (Tannin)	20,8	422,8	—	—	—
67. Дубильный экстрактъ (Extraits à tanner)	842,1	1.387,7	—	—	—
68. Рвотный камень (Tartre stibié-émétique)	9,8	154,6	—	—	—
69. Солодковый корень (Racine de réglisse)	730,3	690,2	—	—	—

	Изготовлено (Production).				Выручено по заказамъ. (Recette de la commande).
	на продажу за свой счетъ (Pour marché, à vendre).		Для дальнѣйшей перераб. (Pour l'élaboration suivante dans les mêmes fabriques).	По заказамъ изъ чужихъ матеріаловъ. (Sur commandes des matières premières d'autrui).	
	Тыс. пуд. (Mill. pouds).	Тыс. руб. (Mill. roubles).	Тыс. пуд. (Mill. pouds).	Тыс. пуд. (Mill. pouds).	Тыс. руб. (Mill. roubles).
70. Брикеты торфяные (briquettes de tourbe)	187,0	37,0	—	—	—
71. » древесные (briquettes de bois)	83,7	16,7	—	—	—
72. Шпалъ пропитано (тыс. шт.) (Traverses imprégnés, mil pièces)	—	844,4	—	—	1.774,3
73. Резиновая обувь (тыс. паръ) (Chaussurés en caoutchouc, m. paires)	8.717,8	16.462,1	—	—	—
74. Экипажныя шины (Chapes pour voitures)	47,6	1.875,7	—	—	—
» » » » »	—	11,6	—	—	—
75. Велосипедныя шины (тыс. шт.) (Bandages pour vélocipèdes mil pièces)	24,7	111,9	—	—	—
76. Непромокаемыя издѣлія (макинтошъ) тыс. кв. арш. (Tissus imperméables, imprégnés de caoutchouc mil. quarr. archin.)	357,4	342,6	—	—	—
	—	227,1	—	—	—
77. Хирургическія и техническія издѣлія (Instruments chirurgique et techniques en caoutchouc)	—	2.674,2	—	—	—
78. Разныя издѣлія изъ резины (обувь, экипажн. и велосипедн. шины и т. под.) (Ouvrages en caoutchouc, chaussures, chapes etc)	—	39.638,0	—	—	—
79. Прочія непоименованн. выше разныя издѣлія изъ резины (Autres ouvrages en caoutchouc)	—	2.179,0	—	—	—
80. Спички фосфорныя (тыс. ящиковъ) (Allumettes au phosphore m. pieces d'emballage)	43,2	174,3	—	—	—
» сѣрныя » » (Allum. au soufre)	2,4	5,7	—	—	—
81. » шведскія » » (Allum. sans phosphore-al. suédoises)	3.533,5	10.730,5	—	—	—
82. **Разные товары (produits divers):**					
Фосфоръ обыкновенный и аморфный красный (Phosphore ordinaire ou rouge)	2,9	134,3	0,3	—	—
Гидратъ глинозема и другія соли глинозема (hydrate d'alumine et sels d'alumine)	5,4	16,8	—	—	—
Карбидъ кальція (carbide de calcium)	14,4	50,4	—	—	—
Жидкое стекло (verre soluble-silicates)	98,1	106,4	—	—	—
Глазурь на изразцы (vernis de potier)	10,0	67,6	—	—	—
Известь обожженная (chaux calcinée)	86,0	19,9	557,1	—	—
Турецкое красное масло (Huile rouge, turque)	0,8	2,4	—	—	—
Карболовая кислота и препараты (Acide phénique et sels d'ac. phén.)	2,5	5,0	—	—	—
Сантонинъ (Santonine)	0,5	75,0	—	—	—
Сѣроуглеродъ (Sulfure de carbone)	7,8	29,7	—	—	—
Нафталинъ (naphtaline)	11,6	27,4	—	—	—
Церезинъ (cérésine)	31,0	325,0	—	—	—
Воскъ для обмотокъ (cire)	3,0	21,3	—	—	—
Жидкое мыло (Savon liquide)	19,9	61,0	—	—	—
Мыльный щелокъ (Lessive de savon)	65,0	65,0	—	—	—
Ацетонъ и ацетоновый спиртъ (Acétone, esprit d'ac.)	8,2	6,6	—	—	—
Соль столовая (Sel de cuisine)	15,2	28,8	—	—	—
Чернила (encres)	7,8	55,4	—	—	—
Вакса (cirage)	20,4	159,6	—	—	—
Сургучъ (cire à cacheter)	89,2	301,8	—	—	—
Канифоль и гарпіусъ (Résine blanche, colophane)	3,8	15,7	—	—	—
Минеральныя масла и жиры [4]) (Huile minérale)	8,9	28,8	—	—	—
Жировыя масла (graisse)	18,2	72,3	—	—	—
Смазочныя масла [4]) (huile á graisser)	21,7	71,4	—	—	—
Гарныя масла [4]) (huile d'éclairage)	106,4	501,2	—	—	—
Колесная мазь (Graisse pour essieux)	64,4	86,3	—	—	—
Синька (Bleu de blanchisseuse)	2,5	24,5	—	—	—
Пивоваренная смола (poix de brasseur)	27,6	60,7	—	—	—
Костяная мука и роговая (os et cornes moulus)	35,7	25,3	—	—	—
Костяное сало (huile d'os)	4,5	20,3	—	—	—
Пистоны и затравки [5]) (Amorces et pistons)	—	6,6	—	—	—
Угли для электрическихъ фонарей [5]) (Charbons de lampes électriques)	19,3	167,0	—	—	—
Масса для типографскихъ валиковъ (Pâte de typhographie)	1,4	21,3	—	—	—
Искусственный малахитъ (Malachite artificielle)	0,05	0,8	—	—	—
Колчеданистый огарокъ (Résudu de pyrite)	138,6	11,8	—	—	—
Водочный огарокъ (Résudu de distillation d'alcool)	3,3	0,9	—	—	—
Свинецъ [5]) (Plomb)	1,2	3,5	—	—	—
Олово [5]) (Etain)	1,3	25,3	—	—	—
Газопроводныя работы (Installation et réparation d'éclairage à gaz)	—	25,9	—	—	—
Искусственный ледъ [1]) (Glace artificielle)	76,5	12,8	—	—	—
Кровельный толь [2]) (Tôle pour toitures goudronnée)	12,0	20,0	—	—	—
Бетонъ [3]) (béton)	6,0	2,5	—	—	—
Шпатъ [3]) (spath)	30,0	27,0	—	—	—
Алебастръ [3]) (albâtre)	13,6	2,1	—	—	—
Молотые минералы [3]) (Mineraux moulus)	17,9	8,1	—	—	—
83) Непоименованный товаръ (Products non dénommées)	—	166,1	—	—	8,0

[1]) Кромѣ того въ XI А группѣ, [2]) VI, [3]) IX, [4]) XII Б [5]) VIII $Б_2$.

Группа XIIб. Сводная таблица А общихъ свѣдѣній о заведеніяхъ по добычѣ и обработкѣ нефти. (Groupe XIIb. Table A, Etat de l'industrie du naphte),

Разряды заведеній по родамъ производствъ и мѣстонахожденію. (Classification des fabriques par régions et d'après le genre de production).	Число заведеній.	Сумма производства въ тысячахъ рублей.	Выручка по заказамъ въ тысячахъ рублей.	Число рабочихъ. Работавшихъ при заведеніи. Мужчинъ. Взросл.	Мужчинъ. Малол.	Женщинъ. Взросл.	Женщинъ. Малол.	ВСЕГО (обоего пола).	Работавшихъ внѣ заведенія (на сторонѣ).	Паровые котлы. Число котловъ.	Поверхность нагрѣва (кв. фут.)	Число паровыхъ: неподвижныхъ машинъ, локомобилей и турбинъ паровыхъ. Числа ихъ.	Число силъ.
	1	2	3	4	5	6	7	8	9	10	11	12	13
Добыча нефти. (Production du naphte à Bacoû)	**206** [1]	**97.053,2**	**—**	**28.479**	**77**	**10**	**—**	**28.566**	**38**	**1.812**	**1.201.205**	**2.628**	**79.682**
Закавказскій р. (Transcaucase).													
Бакинская—Bacou	202	97.053,2	—	28.232	77	10	—	28.319	38	1.808	1.199.805	2.623	79.572
Туркестанск. р. (Turkestan).													
Закаспійская обл.—Ter. Transkaspie	4	не показано	—	247	—	—	—	247	—	4	1.400	5	110
Подрядное буреніе. (Entreprises de forage)	**38**	**10.198,3**	**25,8**	**7.689**	**19**	**—**	**—**	**7.708**	**865**	**38**	**19.995**	**19**	**418**
Закавказскій р. (Transcaucase).													
Бакинская—Bacou	38	10.198,3	25,8	7.689	19	—	—	7.708	865	38	19.995	19	418
Станціи для перекачки нефти и нефтепроводы. (Réservoirs pour emmagasiner et tuyaux d'adduction du naphte)	**15**	**1.142,5**	**—**	**311**	**—**	**—**	**—**	**311**	**—**	**51**	**27.364**	**61**	**1.352**
Закавказскій р. (Transcaucase).													
Бакинская—Bacou	12	1.142,5	—	195	—	—	—	195	—	34	19.452	27	713
Батумская обл.—Ter. Batoum	3	не показано	—	116	—	—	—	116	—	17	7.912	34	639
Итого—Total	15	1.142,5	—	311	—	—	—	311	—	51	27.364	61	1.352
Добыча газа. (Extraction de gaz naturel inflammable)	**3**	**713,5**	**—**	**160**	**—**	**—**	**—**	**160**	**—**	**9**	**4.230**	**13**	**417**
Закавказскій. (Transcaucase).													
Бакинская—Bacou	3	713,5	—	160	—	—	—	160	—	9	4.230	13	417
Нефтеперегонные заводы. (F. de distillation et de raffinage du naphte)	**42**	**101.303,4**	**145,8**	**4.482**	**2**	**33**	**—**	**4.517**	**91**	**369**	**245.644**	**606**	**8.181**
Прибалтійскій р. (Provinces Baltiques).													
Лифляндская—Livonie	2	1.490,3	—	195	—	—	—	195	—	11	5 810	6	143
С.-Петербургская—St.-Petersbourg	1	1.267,0	—	186	—	—	—	186	—	5	4.044	1	25
Итого—Total	3	2.757,3	—	381	—	—	—	381	—	16	9.854	7	168
Центр.-промышл. р. (Centre industriel).													
Владимірская—Vladimir	1	9,5	—	7	—	—	—	7	—	2	265	2	20
Московская—Moscou	2	2.360,6	—	344	—	—	—	344	—	9	7.711	37	48
Нижегородская—Nijni-Novgorod	4	7.068,2	—	602	—	31	—	633	57	16	13.900	47	530
Ярославская—Jaroslav	1	1.347,1	—	325	—	—	—	325	—	21	11.332	44	339
Итого—Total	8	10.785,4	—	1.278	—	31	—	1.309	57	48	33.208	130	937
Центр.-черноземн. р. (Centre agricole).													
Саратовская—Saratov	1	33,3	—	6	—	—	—	6	—	1	374	2	10
Южный р. (Sud).													
Терская—Ter. du Terek	4	7.212,5	—	355	—	—	—	355	—	21	11.978	17	672
Херсонская—Kherson	1	143,7	—	15	—	—	—	15	—	3	1.005	—	—
Черноморская—Ter. de Mer Noir	1	883,6	—	94	—	—	—	94	—	15	11.523	12	201
Итого—Total	6	8.249,8	—	464	—	—	—	464	—	39	24.506	29	873
Закавказскій р. (Transcaucase).													
Бакинская—Bacou	23	78.980,8	145,8	2.305	2	2	—	2.309	34	263	176.252	431	6.041
Туркестанскій р. (Turkestan).													
Ферганская обл.—Ter. Fergana	1	506,8	—	48	—	—	—	48	—	2	1.450	7	152
Фабрикаты изъ нефти (кромѣ нефтеперегонныхъ). (F. de produits du naphte)	**21**	**1.228,4**	**—**	**288**	**37**	**14**	**—**	**339**	**21**	**19**	**7.749**	**14**	**144**
Центр.-промышл. р. (Centre industriel).													
Нижегородская—Nijni-Novgorod	1	260,5	—	50	—	—	—	50	—	1	634	1	6
Ярославская—Jaroslav	1	162,4	—	40	—	—	—	40	21	3	887	2	16
Итого—Total	2	422,9	—	90	—	—	—	90	21	4	1.721	3	22

Разряды заведеній по родамъ производствъ и мѣстонахожденію.	Число и сила двигателей. Двигателей внутрен. сгоранія: нефтяныхъ, керосинов., бензин. и газовыхъ. Числа ихъ.	Числа силъ.	Водяныхъ: турбинъ и колесъ. Числа ихъ.	Числа силъ.	Электромоторовъ (отъ чужихъ генерат.), кон. привод. и вѣтр. двигател. Числа ихъ.	Числа силъ.	Родъ и количество потребленнаго топлива. Тысячъ пудовъ. Твердаго минеральн. топлива: камен. угля, кокса и антрацита.	Древеснаго угля	Жидкаго минерал. топл.: мазута, нефти, керос. и бензина.	Кубич. саженъ. Дрова.	Торфъ.	Разнаго: брикетъ, сучьевъ, пней, соломы, газа, отбросовъ производ. (на сумму тыс. руб.).	Главные расходы (въ тысячахъ руб.). Сырые матеріалы.	Топливо всякое.	Плата рабочимъ. Работавшимъ при заведеніи. Деньгами.	Натурою (харчи, квартира, доплат. и выдачи).	Работавшимъ на сторонѣ.	За наемъ помѣщеній и движущей силы.
	14	15	16	17	18	19	20	21	22	23	24	25	26	27	28	29	30	31
Добыча нефти. (Production du naphte à Bacoû)	**220**	**8.020**	**—**	**—**	**290**	**12.674**	**—**	**—**	**65.948,4**	**—**	**—**	**1.350,7**	**6.228,1**	**14.382,3**	**11.550,8**	**967,3**	**11,8**	**17.492,8**
Закавказскій р. (Transcaucase).																		
Бакинская—Bacou	212	7.754	—	—	290	12.674	—	—	65.788,4	—	—	1.350,7	6.216,1	14.349,6	11.481,2	962,1	11,8	17.447,7
Туркестанск. р. (Turkestan).																		
Закаспійская обл.—Ter. Transkaspie	8	266	—	—	—	—	—	—	160,0	—	—	—	12,0	32,7	69,6	5,2	—	45,1
Подрядное буреніе. (Entreprises de forage)	**28**	**565**	**—**	**—**	**1**	**15**	**—**	**0,14**	**1.333,7**	**—**	**—**	**0,06**	**2.002,9**	**320,2**	**3.309,8**	**150,8**	**363,9**	**69,0**
Закавказскій р. (Transcaucase).																		
Бакинская—Bacou	28	565	—	—	1	15	—	0,14	1.333,7	—	—	0,06	2.002,9	320,2	3.309,8	150,8	363,9	69,0
Станціи для перекачки нефти и нефтепроводы. (Réservoirs pour emmagasiner et tuyaux d'adduction du naphte)	**7**	**307**	**—**	**—**	**—**	**—**	**—**	**—**	**689,1**	**—**	**—**	**—**	**1,2**	**179,7**	**105,0**	**2,7**	**—**	**36,5**
Закавказскій р. (Transcaucase).																		
Бакинская—Bacou	4	234	—	—	—	—	—	—	575,0	—	—	—	1,2	126,9	101,2	2,7	—	28,4
Батумская обл.—Ter. Batoum	3	73	—	—	—	—	—	—	114,1	—	—	—		52,8	3,8	—	—	8,1
Итого—Total	7	307	—	—	—	—	—	—	689,1	—	—	—	1,2	179,7	105,0	2,7	—	36,5
Добыча газа. (Extraction de gaz naturel inflammable)	**9**	**384**	**—**	**—**	**1**	**75**	**—**	**—**	**3,6**	**—**	**—**	**63,6**	**126,4**	**64,6**	**124,3**	**4,4**	**—**	**11,7**
Закавказскій. (Transcaucase).																		
Бакинская—Bacou	9	384	—	—	1	75	—	—	3,6	—	—	63,6	126,4	64,6	124,3	4,4	—	11,7
Нефтеперегонные заводы. (F. de distillation et de raffinage du naphte)	**28**	**816**	**—**	**—**	**2**	**110**	**532,2**	**—**	**24.371,7**	**9.247**	**50**	**122,8**	**78.770,2**	**5.966,8**	**1.482,4**	**115,2**	**34,0**	**343,2**
Прибалтійскій р. (Provinces Baltiques).																		
Лифляндская—Livonie	—	—	—	—	—	—	245,0	—	100,0	75	—	0,1	644,0	67,8	89,4	—	—	—
С.-Петербургская—St.-Petersbourg	—	—	—	—	—	—	250,0	—	60,0	—	—	—	817,6	78,0	58,0	—	—	6,4
Итого—Total	—	—	—	—	—	—	495,0	—	160,0	75	—	0,1	1.461,0	145,8	147,4	—	—	6,4
Центр.-промышл. р. (Centre industriel).																		
Владимірская—Vladimir	—	—	—	—	—	—	—	—	—	110	50	—	2,5	2,4	0,95	—	—	—
Московская—Moscou	—	—	—	—	—	—	17,2	—	342,1	142	—	—	1.535,7	151,9	101,7	—	—	5,6
Нижегородская—Nijni-Novgorod	1	30	—	—	—	—	—	—	752,0	—	—	35,6	3.516,8	301,9	152,6	—	22,2	2,4
Ярославская—Jaroslav	—	—	—	—	—	—	—	—	147,9	8.900	—	85,8	785,8	192,0	70,4	—	—	—
Итого—Total	1	30	—	—	—	—	17,2	—	1.242,0	9.152	50	121,4	5.840,8	648,2	325,6	—	22,2	8,0
Центр.-черноземн. р. (Centre agricole).																		
Саратовская—Saratov	—	—	—	—	—	—	—	—	3,3	—	—	—	27,0	1,3	1,32	—	—	0,3
Южный р. (Sud).																		
Терская—Ter. du Terek	1	14	—	—	—	—	—	—	1.370,8	20	—	—	6.240,3	322,5	126,6	7,2	—	12,4
Херсонская—Kherson	—	—	—	—	—	—	20,0	—	10,0	—		—	81,2	9,2	6,9	—	—	—
Черноморская—Ter. de Mer Noir	1	7	—	—	—	—	—	—	230,9	—	—	—	698,6	65,0	42,0	—	—	—
Итого—Total	2	21	—	—	—	—	20,0	—	1.611,7	20	—	—	7.020,1	396,7	175,5	7,2	—	12,4
Закавказскій р. (Transcaucase).																		
Бакинская—Bacou	25	765	—	—	2	110	—	—	21.250,7	—	—	1,3	64.421,3	4.748,8	811,0	103,7	11,8	315,5
Туркестанскій р. (Turkestan).																		
Ферганская обл.—Ter. Fergana	—	—	—	—	—	—	—	—	104,0	—	—	—	—	26,0	21,6	4,3	—	0,6
Фабрикаты изъ нефти (кромѣ нефтеперегонныхъ). (F. de produits du naphte)	**2**	**6**	**—**	**—**	**—**	**—**	**12,5**	**—**	**481,0**	**285**	**—**	**0,9**	**765,7**	**96,5**	**80,7**	**—**	**3,9**	**10,3**
Центр.-промышл. р. (Centre industriel).																		
Нижегородская—Nijni-Novgorod	—	—	—	—	—	—	—	—	6,0	45	—	—	194,0	2,5	10,0	—	—	0,5
Ярославская—Jaroslav	—	—	—	—	—	—	—	—	—	167	—	—	113,0	2,5	8,9	—	3,9	—
Итого—Total	—	—	—	—	—	—	—	—	6,0	212	—	—	307,0	5,0	18,9	—	3,9	0,5

[1]) Число нефтяныхъ промысловъ не соотвѣтствуетъ дѣйствительности, ибо многіе владѣльцы прислали свѣдѣнія о всѣхъ своихъ промыслахъ не раздѣльно, не указывая даже количества ихъ.

Разряды заведеній по родамъ производствъ и мѣстонахожденію. (Classification des fabriques par régions et d'après le genre de production).	Число заведеній.	Сумма производства въ тысячахъ рублей.	Выручка по заказамъ въ тысячахъ рублей.	Число рабочихъ. Работавшихъ при заведеніи. Мужчинъ. Взросл.	Мужчинъ. Малол.	Женщинъ. Взросл.	Женщинъ. Малол.	ВСЕГО (обоего пола).	Работавшихъ внѣ заведенія (на сторонѣ).	Паровые котлы. Число котловъ.	Поверхность нагрѣва (кв. фут.).	Число и сила двигателей. Паровыхъ: неподвижныхъ машинъ, локомобилей и турбинъ паровыхъ. Число ихъ.	Число силъ.	Двигателей внутрен. сгоранія: нефтяныхъ, керосинов., бензин. и газовыхъ. Число ихъ.	Число силъ.	Водяныхъ: турбинъ и колесъ. Число ихъ.	Число силъ.	Электромоторовъ (отъ чужихъ генерат.), кон. привод. и вѣтр. двигател. Число ихъ.	Число силъ.	Родъ и количество потребленнаго топлива. Тысячъ пудовъ. Твердаго минеральн. топлива: камен. угля, кокса и антрацита.	Древеснаго угля.	Жидкаго минеральн. топл.: мазута, нефти, керос. и бензина.	Кубич. саженъ. Дрова.	Торфъ.	Разнаго: брикетъ, сучьевъ, пней, соломы, газа, отбросовъ производ. (на сумму тыс. руб.).	Главные расходы (въ тысячахъ руб.). Сырые матеріалы.	Топливо всякое.	Плата рабочимъ. Работавшимъ при заведеніи. Деньгами.	Натурою (харчи, квартира, доплат. выдачи).	Работавшимъ на сторонѣ.	За наемъ помѣщеній и движущей силы.
	1	2	3	4	5	6	7	8	9	10	11	12	13	14	15	16	17	18	19	20	21	22	23	24	25	26	27	28	29	30	31
Центр.-черноз. р. (Centre agricole).																															
Саратовская—Saratof	1	24,3	—	11	4	—	—	15	—	1	167	1	9	—	—	—	—	—	—	2,5	—	—	11	—	—	14,1	1,14	3,5	—	—	—
Черниговская—Tchernigof	1	9,4	—	8	2	—	—	10	—	—	—	—	—	—	—	—	—	—	—	—	—	—	15	—	—	5,5	0,23	1,5	—	—	—
Итого—Total	2	33,7	—	19	6	—	—	25	—	1	167	1	9	—	—	—	—	—	—	2,5	—	—	26	—	—	19,6	1,4	5,0	—	—	—
Сѣверо-западный р. (Nord-Ouest).																															
Ковенская—Kovno	5	23,1	—	14	1	1	—	16	—	1	730	1	30	—	—	—	—	—	—	—	—	—	24	—	—	16,3	0,4	2,7	—	—	0,2
Минская—Minsk	1	55,0	—	3	—	—	—	3	—	—	—	—	—	—	—	—	—	—	—	—	—	—	20	—	—	50,0	0,2	0,8	—	—	—
Могилевская—Moguilev	1	6,0	—	4	—	—	—	4	—	1	94	1	4	—	—	—	—	—	—	—	—	—	3	—	—	5,0	0,08	0,5	—	—	—
Итого—Total	7	84,1	—	21	1	1	—	23	—	2	824	2	34	—	—	—	—	—	—	—	—	—	47	—	—	71,3	0,7	4,0	—	—	0,2
Южный р. (Sud).																															
Донская обл.—Territ. du Don	1	64,0	—	24	14	—	—	38	—	1	235	1	30	—	—	—	—	—	—	3,5	—	—	—	—	0,9	33,5	1,4	13,3	—	—	2,0
Терская обл.—Terek (ter.)	1	10,5	—	4	—	—	—	4	—	1	146	1	5	—	—	—	—	—	—	—	—	3,5	—	—	—	6,0	0,9	0,9	—	—	0,1
Херсонская—Kherson	4	70,0	—	35	16	13	—	64	—	3	550	3	30	2	6	—	—	—	—	6,5	—	0,6	—	—	—	36,0	1,7	9,2	—	—	2,1
Итого—Total	6	144,5	—	63	30	13	—	106	—	5	931	5	65	2	6	—	—	—	—	10,0	—	4,1	—	—	0,9	75,5	4,0	23,4	—	—	4,2
Закавказскій р. (Transcaucase).																															
Бакинская—Bacou	4	553,2	—	95	—	—	—	95	—	7	4.106	3	14	—	—	—	—	—	—	—	—	470,9	—	—	—	292,3	85,4	29,4	0,3	—	5,4
Всего по заведеніямъ группы XII б. Total	325	211.667,1	171,6	41.409	135	57	—	41.601	1.015	2.298	1.505.987	3.341	90.194	294	10.098	—	—	294	12.874	544,7	0,14	92.827,5	9.532	50	1.538,1	87.894,3	21.010,2	16.701,8	1.244,5	413,7	17.963,4

Группа XIIб. Сводная таблица Б о количествѣ (въ тыс. пуд.) и стоимости (въ тыс. руб.) главнѣйшихъ товаровъ и полуфабрикатовъ изготовленныхъ въ предпріятіяхъ добывающихъ и обрабатывающихъ нефть. (Gr. XIIb, Table B, concernant la qualité (en mills pouds) et valeur (en mills roubles) de naphte extrait et de produits du naphte).

Разряды заведеній по родамъ производствъ и мѣстонахожденію. (Classification des fabriques par régions et d'après le genre de production).	Число заведеній.	Добыто нефти (т. пуд.).	Добыто естественнаго газа (т. пуд.).	Буреніе собственными средствами (пройдено т. саж.).	Подрядное буреніе и ремонтъ старыхъ скважинъ (т. саж.).	Станціи для перекачки. Нефти (т. п.).	Керосина (т. п.).	Мазута (т. пуд.).	Газолинъ.	Освѣтительныя и смазочныя масла (въ тыс. пуд.). Бензинъ.	Лигроинъ.	Керосинъ легкій и тяжелый.	Тяжелыя освѣтительныя масла (нирофтъ, астралинъ и пр.).	Смазочныя масла.	Мазутъ.	Гудронъ нефтяной и кислотный.	Асфальтъ (нефтяной).	Минеральн. жиры (вазелинъ и пр.).	Гарныя масла (въ т. п.).	Парафинъ (въ т. п.).	Колесная мазь (въ т. пуд.).	Разныя прочія (въ т. руб.).
	1	2	3	4	5	6	7	8	9	10	11	12	13	14	15	16	17	18	19	20	21	24
Добыча нефти. (Entreprises d'extraction du naphte). т. п. / т. р.	206 [1]	456.943,8 / 96.298,2	317,5 / 635,0	—	—	24.102,5 / 120,0	—	—	—	—	—	—	—	—	—	—	—	—	—	—	—	—
Закавказскій р. (Transcaucase).																						
Бакинская—Bacou	202	456.943,8 / 96.298,2	317,5 / 635,0	—	—	24.102,5 / 120,0	—	—	—	—	—	—	—	—	—	—	—	—	—	—	—	—
Туркестанскій р. (Turkestan).																						
Закаспійская обл.—Ter. Transkaspie	4 [2]	—	—	—	—	—	—	—	—	—	—	—	—	—	—	—	—	—	—	—	—	—
Подрядное буреніе. (Entreprises de forage). т. п. / т. р.	38	—	—	1,5 / 518,6	42,0 / 8.066,6	23.902,8 / 118,2	—	—	—	—	—	—	—	—	—	—	—	—	—	—	—	—
					Рем. стар. скваж. — / 169,9																	
Закавказскій р. (Transcaucase).																						
Бакинская—Bacou	38	—	—	1,5 / 518,6	42,0 / 8.066,6	23.902,8 / 118,2	—	—	—	—	—	—	—	—	—	—	—	—	—	—	—	—
					Рем. стар. скваж. — / 169,9																	
Станціи для перекачки нефти и нефтепроводы. (Réservoirs pour emmagasiner et tuyaux d'adduction du naphte). т. п. / т. р.	13	—	—	—	—	109.799,9 / 1.075,4	9.071,4 / 22,7	11.500,0 / 44,4	—	—	—	—	—	—	—	—	—	—	—	—	—	—
Закавказскій р. (Transcaucase).																						
Бакинская—Bacou	10	—	—	—	—	109.799,9 / 1.075,4	9.071,4 / 22,7	11.500,0 / 44,4	—	—	—	—	—	—	—	—	—	—	—	—	—	—
Батумская обл.—Ter. Batoum	3 [3]	—	—	—	—	—	—	—	—	—	—	—	—	—	—	—	—	—	—	—	—	—
Добыча газа (Extraction de gaz naturel inflammable). т. п. / т. р.	3 [4]	Бѣлая. 40,1 / 13,4	3.818,0 / 718,1	—	—	—	—	—	—	—	—	—	—	—	—	—	—	—	—	—	—	—
Закавказскій р. (Transcaucase).																						
Бакинская—Bacou	3	40,1 / 13,4	3.818,0 / 718,1	—	—	—	—	—	—	—	—	—	—	—	—	—	—	—	—	—	—	—
Нефтеперегонные заводы. (F. de distillation et de rafinage du naphte). т. п. / т. р.	42	—	—	—	—	—	—	—	1.759,9 / 411,1	2.316,3 / 1.784,4 д. п. 3.514,0	1.841,2 / 516,9	84.658,4 / 25.607,7 2.661,0 з. / 75,8 д. п. 1.629,3	1.594,6 / 1.312,5 д. п. 124,3	15.075,0 / 12.624,8 1.198,5 з. / 70,0 д.п. 9,9	227.963,2 / 51.113,5 д. п. 11,3	9.774,4 / 2.533,4	105,6 / 54,8	192,4 / 471,3 д. п. 82,4	857,2 / 2.940,6	2,4 / 17,3	120,7 / 146,5	— / 189,4 Сода кристал. 29,7 / 20,1
Прибалтійскій р. (Prov. Baltiques).																						
Лифляндская—Livonie	2	—	—	—	—	—	—	—	—	—	—	346,7 / 450,7 400,0 / 526,0	6,0 / 9,6 11,0 / 35,0	166,0 / 353,0 250,0 / 450,0	—	60,0 / 60,0 50,0 / 20,0	—	1,0 / 5,0 10,0 / 75,0	220,0 / 462,0 20,0 / 76,0	—	—	—
С.-Петербургская—S.-Petersbourg	1	—	—	—	—	—	—	—	—	—	—				100,0 / 55,0		60,0 / 30,0			—	—	—

[1]) Число нефтяныхъ промысловъ въ дѣйствительности должно быть больше, ибо многіе владѣльцы прислали свѣдѣнія о всѣхъ своихъ промыслахъ нераздѣльно, не указывая даже количества ихъ. [2]) Добыча нефти не показана. [3]) Станціи заняты перекачкой и отправкой за границу нефтяныхъ продуктовъ, количество не указано. [4]) На одномъ изъ нихъ добычи газа въ 1908 г. не было.

Разряды заведеній по родамъ производствъ и мѣстонахожденію. (Classification des fabriq. par régions et d'après le genre de production).	Число заведеній.	Газолинъ.	Освѣтительныя и смазочныя масла въ тыс. пуд. Бензинъ.	Лигроинъ.	Керосинъ легкій и тяжелый.	Тяжелыя освѣтительныя масла (пironафтъ, астралинъ и пр.).	Смазочныя масла.	Мазутъ.	Гудронъ нефтяной и кислотный.	Асфальтъ (нефтяной).	Минеральные жиры (вазелинъ и пр.).	(въ тыс. пуд.).	Парафинъ (въ тыс. пуд.).	Колесная мазь (въ тыс. пуд.).	Мыльный сурогатъ (въ тыс. пуд.).	Нафтеновая кислота въ тыс. пуд.	Разные товары.
	1	9	10	11	12	13	14	15	16	17	18	19	20	21	22	23	24
Центр.-промышл. р. (Centre industriel).																	
Владимірская—Vladimir	1	—	—	—	—	—	4,8 / 8,9	—	1,0 / 0,6	—	—	—	—	—	—	—	—
Московская—Moscou	2	—	—	—	563,1 / 533,3	168,2 / 357,3, д.п. 19,7	195,8 / 355,9 д.п. 6,9	681,2 / 296,7 д.п. 11,3	69,9 / 39,0	3,7 / 3,2	5,1 / 26,1	170,6 / 396,7	—	55,7 / 62,4	—	—	65,0 / 39,0
Нижегородская—Nijni-Novgorod	4	—	—	—	1.179,0 / 1.179,0	96,0 / 189,5	977,6 / 1.750,2	2.124,3 / 708,8	108,1 / 45,9	40,3 / 20,0	173,4 / 356,0	384,8 / 620,5	—	26,7 / 30,2	—	—	сода кристал. 29,7 / 20,1
Ярославская—Jaroslav	1	—	5,0 / 9,4 д. п. 0,9	—	559,9 / 347,4 д.п. 2,3	д.п. 91,2 153,3 / 238,5 д.п. 13,5	411,8 / 459,7 д.п. 3,0	—	—	—	д.п. 82,4 2,7 / 9,0	—	—	38,3 / 53,8	—	—	74,2 / 19,2 д. п. 58,1
Центр.-черноз. р. (Centre agricole).																	
Саратовская—Saratof	1	—	—	—	39,0 / 21,5	—	5,0 / 3,5	11,0 / 5,5	4,0 / 2,8	—	—	—	—	—	—	—	—
Южный р. (Sud.).																	
Терская обл.—Ter. du Terek	4	—	1.212,9 / 506,6 д.п.3.513,1	276,2 / 71,2	2.156,3 / 639,5 д.п.1.627,0	—	—	25.246,0 / 5.754,1	660,0 / 200,0	—	0,14 / 0,18	—	—	—	—	—	Полуфабрикаты 193,9 / 41,0
Херсонская—Kherson	1	—	13,9 / 61,6	2,9 / 12,9	10,3 / 16,5	1,5 / 3,1	22,3 / 44,7	—	8,3 / 3,3	1,6 / 1,6	—	—	—	—	—	—	—
Черноморская—Ter. de Mer Noire	1	—	—	639,0 / 142,6	765,3 / 306,1	—	—	1.582,9 / 408,5	44,0 / 26,4	—	—	—	—	—	—	—	—
Закавказскій р. (Transcaucase).																	
Бакинская—Bacou	23	1.759,9 / 411,1	1.065,4 / 1.195,3	923,2 / 290,2	78.222,1 / 21.337,8 з. 2.661,0 / 75,8	1.158,6 / 479,4	13.021,7 / 9.199,0 з. 1.198,5 / 70,0	197.236,8 / 43.639,6	8.769,1 [1] / 2.135,4	—	—	61,8 / 185,5	2,4 / 17,3	—	—	—	— / 90,2
Туркестанскій р. (Turkestan).																	
Ферганская обл.—Ter. Ferghana	1	—	19,3 / 11,6	—	416,6 / 250,0	—	—	981,0 / 245,3	—	—	—	—	—	—	—	—	—
Фабрикаты изъ нефти (кромѣ нефтеперегонныхъ) (F. des produits du naphte)	21	—	—	—	15,0 / 13,0	—	10,0 / 15,0	—	—	—	0,5 / 5	61,5 / 281,0	—	304,7 / 331,9	420,0 / 557,3	— / 6,4	Кровельн. толь — / 3,0 Сода кристалл. 8,45 / 8,3
Центр.-промышл. р. (Centre industriel).							Машинн. мазь 0,2 / 0,9										Сода каустическ. Д. П. 47,0
Нижегородская—Nijni-Novgorod	1	—	—	—	15,0 / 13,0	—	10,0 / 15,0	—	—	—	—	48,0 / 220,0	—	12,0 / 12,5	—	—	Парафин. свѣчи 1,4 / 18,0 —
Ярославская—Jaroslav	1	—	—	—	—	—	—	—	—	—	—	—	—	104,5 / 154,1	—	—	Сода кристалл. 8,45 / 8,3
Центр.-черноз. р. (Centre agricole).																	
Саратовская—Saratov	1	—	—	—	—	—	маш. мазь. 0,2 / 0,9	—	—	—	—	—	—	15,7 / 20,5	—	—	Кровельн. толь кусками 0,8 / 3,0
Черниговская—Tchernigof	1	—	—	—	—	—	—	—	—	—	—	—	—	12,0 / 9,4	—	—	—
Сѣверо-западный р. (Nord-Ouest).																	
Ковенская—Kovno	5	—	—	—	—	—	—	—	—	0,05 / 2,5	—	—	—	15,6 / 19,4	—	—	—
Минская—Minsk	1	—	—	—	—	—	—	—	—	—	12,0 / 55,0	—	—	—	—	—	—
Могилевская—Moguilef	1	—	—	—	—	—	—	—	—	—	1,5 / 6,0	—	—	—	—	—	—
Южный р. (Sud).																	
Донская обл.—Ter du Don	1	—	—	—	—	—	—	—	—	—	—	—	—	80,0 / 64,0	—	—	—
Терская обл.—Ter. du Terek	1	—	—	—	—	—	—	—	—	—	—	—	—	—	10,3 / 10,5	—	—
Херсонская—Kherson	4	—	—	—	—	—	—	—	—	—	—	—	—	65,0 / 52,0	—	—	Парафин. свѣчи 1,4 / 18,0
Закавказскій р. (Transcaucase).																	
Бакинская—Bacou	4	—	—	—	—	—	—	—	—	—	—	—	—	—	409,7 / 546,8	— / 6,4	Каустическ. сода Д. П. 47,0

[1]) Въ томъ числѣ асфальтоваго гудрона 347,5 т. пуд. на 173,8 т. руб.

Итогъ производительности по группѣ XII б. (Production totale du gr. XII b).

	Изготовлено (Production).				Выручено по заказамъ. (Recette de la commande).
	На продажу за свой счетъ. (Pour marché à vendre).		Для дальнѣйшей перераб. на тѣхъ же фабрикахъ. (Pour élaboration suivante dans les mêmes fabriques).	По заказамъ изъ чужихъ матеріаловъ. (Sur la commande des matières d'autrui).	
	Тыс. пуд. (Mill. pouds).	Тыс. руб. (Mill. roubles).	Тыс. пуд. (Mill. pouds).	Тыс. пуд. (Mill. pouds).	Тыс. руб. (Mill. roubles).
1. **Всего заведеній по группѣ XII б 323.**					
2. Добыто нефти (Naphte brut)	456.983,9	96.311,6	—	—	—
3. » естественнаго газа (gaz natur. in flam)	4.135,5	1.353,1	—	—	—
4. Буреніе собственными средствами пройдено тыс. саж. (forage mil. sagènes).	1,5	518,6	17,5 *)	—	—
5. Подрядное буреніе, пройдено тыс. саж. (forage mil. sagènes).	42,0	8.066,6	—	—	—
5. Ремонтъ старыхъ скважинъ (réparation des trous)	—	169,9	—	—	—
6. Станціи для перекачки; перекачено нефти: (Réservoirs pour emmagasiner le naphte).	157.805,2	1.313,6	—	—	—
7. » » керосина (pétrole)	9.071,4	22,7	—	—	—
8. » » мазута (résidus-masoute)	11.500,0	44,4	—	—	—
9. Газолинъ (gazoline)	1.759,9	411,1	—	—	—
Освѣтительныя и смазочныя масла (Huiles d'éclairage et de graissage).					
10. Бензинъ (benzine)	2.316,3	1.784,4	3.514,0	—	—
11. Лигроинъ (ligroines)	1.841,2	516,9	—	—	—
12. Керосинъ легкій и тяжелый (pétrole léger et lourd)	84.673,4	25.620,7	1.629,3	2.661,0	75,8
13. Тяжелыя освѣтительныя масла (пиронафтъ, астролинъ и пр.) (Huiles d'éclairage) lourdes: pyronaphte, astroline etc.)	1.594,6	1.312,5	124,3	—	—
14. Смазочныя масла (Huiles de graissage)	15.085,2	12.640,7	9,9	1.198,5	70,0
15. Мазутъ (Résidus—masoute)	227.963,2	51.113,5	11,3	—	—
16. Гудронъ нефтяной и кислотный (goudron du naphte)	9.774,4	2.533,4	—	—	—
17. Асфальтъ (нефтяной) (asphalt du n.)	105,6	54,8	—	—	—
18. Минеральные жиры (вазелинъ и пр) (vaseline)	192,5	473,8	82,4	—	—
19. Гарныя масла (Huiles d'éclairage—mélange avec huiles végetaux)	918,7	3.221,6	—	—	—
20. Парафинъ (paraphine)	2,4	17,3	—	—	—
21. Колесная мазь (Huiles pour essieux)	425,5	478,4	—	—	—
22. Мыльный суррогатъ (Oleum, savon)	420,0	557,3	—	—	—
23. Нафтеновая кислота	—	6,4	—	—	—
24. Разныя прочія (produits divers)	—	189,4	—	—	—
24. Сода кристаллическая (soude kristallique)	38,2	28,4	—	—	—
24. Парафиновыя свѣчи (bougies de paraphine)	1,4	18,0	—	—	—
24. Сода каустическая (ѣдкій натръ) (soude calcinée)	—	—	47,0	—	—
24. Кровельный толь (Tôle de toiture) тыс. куск. (mil. pièces)	0,8	3,0	—	—	—

*) 17,5 тыс. саж. пройдено на нефт. промысл., стоимость этой работы 5.088,9 тыс. руб. вошла въ стоимость добытой нефти.

Группа XIII. Сводная таблица А общихъ свѣдѣній о электрическихъ станціяхъ и водопроводахъ.
Gr. XIII, Tabl. A, Etat des entreprises de production et distribution de l'électricité et de distribution d'eau.

Разряды заведеній по родамъ производствъ и мѣстонахожденію. (Classification des fabriques par régions et d'après le genre de production).	Число заведеній.	Сумма производства въ тысячахъ рублей.	Выручка по заказамъ въ тысячахъ рублей.	Число рабочихъ. Работавшихъ при заведеніи. Мужчинъ. Взросл.	Мужчинъ. Малол.	Женщинъ. Взросл.	Женщинъ. Малол.	ВСЕГО (обоего пола).	Работавшихъ внѣ заведенія (на сторонѣ).	Паровые котлы. Число котловъ.	Поверхность нагрѣва (кв. фут.)	Число и сила двигателей. Паровыхъ: неподвижныхъ машинъ, локомобилей и турбинъ паровыхъ. Число ихъ.	Число силъ.	Двигателей внутрен. сгоранія: нефтяныхъ, керосиновъ., бензин. и газовыхъ. Число ихъ.	Число силъ.	Водяныхъ: турбинъ и колесъ. Число ихъ.	Число силъ.	Электромоторовъ (отъ чужихъ генерат.), кон. привод. и вѣтр. двигател. Число ихъ.	Число силъ.	Родъ и количество потребленнаго топлива. Тысячъ пудовъ. Твердаго минеральн. топлива: камен. угля, кокса и антрацита.	Древеснаго угля.	Жидкаго минеральн. топл.: мазута, нефти, керос. и бензина.	Кубич. саженъ. Дрова.	Торфъ.	Разнаго: брикетъ, сучьевъ, пней, соломы, газа, отбросовъ производ. (на сумму тыс. руб.).	Главные расходы (въ тысячахъ руб.). Сырые матеріалы.	Топливо всякое.	Плата рабочимъ. Работавшимъ при заведеніи. Деньгами.	Натурою (харчи, квартира, доплат. выдачи).	Работавшимъ на сторонѣ.	За наемъ помѣщеній и движущей силы.
	1	2	3	4	5	6	7	8	9	10	11	12	13	14	15	16	17	18	19	20	21	22	23	24	25	26	27	28	29	30	31
Электрическія станціи (Entreprises de production et distribution de l'électricité)	**50**	**15.240,6**	**4,5**	**3.236**	**14**	**4**	—	**3.254**	**5**	**280**	**643.443**	**208**	**132.953**	**39**	**3.504**	—	—	—	—	**11.605,2**	—	**4.618,5**	**15.811**	—	**0,16**	**404,7**	**3.858,8**	**1 734,6**	**36,7**	**1,5**	**150,8**
Восточный р. (Est).																															
Вятская—Viatka	1	73,2	—	23	3	—	—	26	—	3	3.828	3	600	—	—	—	—	—	—	—	—	—	1.300	—	—	—	17,5	14,6	—	—	—
Казанская—Kazan	2	583,7	—	127	—	—	—	127	—	3	7.747	3	1.050	12	1.240	—	—	—	—	115,0	—	200,0	2.772	—	—	85,5	118,7	56,9	—	—	2,4
Оренбургская—Orenbourg	1	23,0	4,5	40	—	—	—	40	—	3	2.229	2	330	—	—	—	—	—	—	40,0	—	—	90	—	—	—	9,3	5,6	—	—	—
Пермская—Perm	1	110,0	—	36	—	—	—	36	—	4	6.488	6	1.000	1	80	—	—	—	—	—	—	—	4.672	—	—	—	28,0	6,8	—	—	—
Уфимская—Oufa	1	86,7	—	15	—	—	—	15	—	3	5.594	4	565	—	—	—	—	—	—	—	—	1,9	960	—	—	—	17,8	11,2	0,3	—	—
Итого—Total	6	876,6	4,5	241	3	—	—	244	—	16	25.956	18	3.545	13	1.320	—	—	—	—	155,0	—	201,9	9.794	—	—	85,5	191,3	95,1	0,3	—	2,4
Прибалтійскій р. (Prov. Baltiques).																															
Курляндская—Kourlande	1	106,7	—	43	—	3	—	46	—	4	6.704	4	1.000	—	—	—	—	—	—	192,0	—	—	—	—	—	—	29,4	17,3	—	—	—
С.-Петербургская—St.-Pétersbourg	5	3.924,6	—	787	2	—	—	789	—	76	232.527	46	42.095	—	—	—	—	—	—	6.005,8	—	6,3	—	—	0,06	145,8	1.185,2	451,6	0,54	—	9,2
Итого—Total	6	4.031,3	—	830	2	3	—	835	—	80	239.231	50	43.095	—	—	—	—	—	—	6.197,8	—	6,3	—	—	0,06	145,8	1.214,6	468,9	0,54	—	9,2
Центр.-пром. р. (Centre industriel).																															
Московская—Moscou	1	3.423,9	—	177	—	—	—	177	—	27	98.196	15	27.600	—	—	—	—	—	—	798,3	—	1.015,4	—	—	0,1	30,0	684,4	111,2	—	—	—
Нижегородская—Nijni-Novgorod	2	240,0	—	52	—	—	—	52	—	14	20.397	11	2.255	—	—	—	—	—	—	—	—	209,6	—	—	—	—	75,9	21,1	—	—	2,0
Смоленская—Smolensk	1	139,7	—	92	—	—	—	92	5	2	1.550	2	5.200	—	—	—	—	—	—	—	—	—	1.091	—	—	16,4	25,1	39,7	—	1,5	0,7
Тверская Tver	1	138,3	—	29	—	—	—	29	—	3	6.000	4	700	—	—	—	—	—	—	—	—	—	1.137	—	—	6,8	21,6	34,1	—	—	6,5
Итого—Total	5	3.941,9	—	350	—	—	—	350	—	46	126.143	32	35.755	—	—	—	—	—	—	798,3	—	1.225,0	2.228	—	0,1	53,2	807,0	206,1	—	1,5	9,2
Центр.-черноземн. р. (Centre agricole).																															
Полтавская—Poltava	1	132,2	—	98	—	—	—	98	—	4	4.392	4	1.000	1	375	—	—	—	—	86,0	—	12,3	—	—	—	21,6	21,7	34,4	—	—	—
Харьковская—Kharkof	2	387,2	—	149	6	—	—	155	—	9	14.028	9	1.630	1	80	—	—	—	—	487,0	—	3,9	—	—	—	47,3	88,7	68,1	—	—	1,1
Черниговская—Tchernigof	1	54,1	—	18	—	—	—	18	—	3	2.978	3	450	—	—	—	—	—	—	—	—	—	600	—	—	—	11,7	7,1	—	—	—
Итого—Total	4	573,5	—	265	6	—	—	271	—	16	21.398	16	3.080	2	455	—	—	—		573,0	—	16,2	600	—	—	68,9	122,1	109,6	—	—	1,1
Сѣверо-Западный р. (Nord.-Ouest.).																															
Витебская—Vitebsk	1	82,1	—	20	—	—	—	20	—	3	4.170	3	450	—	—	—	—	—	—	—	—	—	689	—	—	—	13,2	5,6	—	—	0,56
Ковенская—Kovno	1	55,0	—	18	—	—	—	18	—	4	6.456	2	900	3	275	—	—	—	—	—	—	1,5	1.090	—	—	1,6	27,1	9,9	—	—	—
Итого—Total	2	137,1	—	38	—	—	—	38	—	7	10.626	5	1.350	3	275	—	—	—	—	—	—	1,5	1.779	—	—	1,6	40,3	15,5	—	—	0,56
Юго-западный р. (Sud-Ouest).																															
Волынская—Volhynie	1	168,5	—	128	—	1	—	129	—	5	5.882	4	750	—	—	—	—	—	—	131,2	—	—	13	—	—	—	31,8	45,3	0,57	—	—
Кіевская—Kief	2	1.147,0	—	216	3	—	—	219	—	13	36.457	9	8.800	—	—	—	—	—	—	1.281,6	—	8,2	—	—	—	—	270,3	104,2	—	—	—
Итого—Total	3	1.315,5	—	344	3	1	—	348	—	18	42.339	13	9.550	—	—	—	—	—	—	1.412,8	—	8,2	13	—	—	—	302,1	149,5	0,57	—	—
Южный р. (Sud).																															
Астраханская—Astrakhan	1	69,6	—	12	—	—	—	12	—	4	8.549	4	770	—	—	—	—	—	—	—	—	140,0	—	—	—	4,4	44,8	4,7	—	—	—
Донская обл.—Ter. du Don	3	471,0	—	199	—	—	—	199	—	16	9.484	11	3.640	3	600	—	—	—	—	713,9	—	22,3	—	—	—	3,5	70,1	93,3	—	—	0,55
Екатеринославская—Ekaterinoslav	1	300,0	—	85	—	—	—	85	—	7	16.233	8	4.450	—	—	—	—	—	—	700,0	—	—	—	—	—	15,5	104,5	47,4	—	—	—
Таврическая—Tauride	2	231,9	—	125	—	—	—	125	—	5	5.075	5	975	1	300	—	—	—	—	143,8	—	17,2	—	—	—	—	35,2	40,0	—	—	—
Херсонская—Kherson	3	240,4	—	77	—	—	—	77	—	15	16.166	14	1.980	—	—	—	—	—	—	211,6	—	50,0	—	—	—	8,0	57,0	44,4	—	—	24,5
Итого—Total	10	1.312,9	—	498	—	—	—	498	—	47	55.507	42	11.815	4	900	—	—	—	—	1.769,3	—	229,5	—	—	—	31,4	311,6	229,8	—	—	25,1

Разряды заведеній по родамъ производствъ и мѣстонахожденію. (Classification des fabriques par régions et d'après le genre de production).	Число заведеній.	Сумма производства въ тысячахъ рублей.	Выручка по заказамъ въ тысячахъ рублей.	Число рабочихъ. Работавшихъ при заведеніи. Мужчинъ. Взросл.	Мужчинъ. Малол.	Женщинъ. Взросл.	Женщинъ. Малол.	ВСЕГО (обоего пола).	Работавшихъ внѣ заведенія (на сторонѣ).	Паровые котлы. Число котловъ.	Паровые котлы. Поверхность нагрѣва (кв. фут.).	Число паровыхъ: неподвижныхъ машинъ, локомобилей и турбинъ паровыхъ. Число ихъ.	Число силъ.
	1	2	3	4	5	6	7	8	9	10	11	12	13
Привислинскій р. (Pologne).													
Варшавская—Varsovie	1	400,0	—	36	—	—	—	36	—	8	17.848	4	3.550
Радомская—Padom	1	50,0	—	20	—	—	—	20	—	3	2.699	3	538
Итого Total	2	450,0	—	56	—	—	—	56	—	11	20.547	7	4.088
Закавказскій р. (Transcaucase).													
Бакинская—Bacou	3	2.130,7	—	490	—	—	—	490	—	30	87.684	16	17.925
Тифлисская—Tiflis	6	263,9	—	80	—	—	—	80	—	4	8.390	4	2.130
Итого—Total	9	2.394,6	—	570	—	—	—	570	—	34	96.074	20	20.055
Восточно-Сибирскій р. (Sibérie-Orientale).													
Амурская обл.—Ter. de l'Amour	1	150,0	—	24	—	—	—	24	—	1	2.584	1	250
Енисейская—Ienisseisk	1	1,3	—	2	—	—	—	2	—	1	150	1	20
Приморская обл.—Ter. Bord de Mer	1	55,8	—	18	—	—	—	18	—	3	2.888	3	350
Итого—Total	3	207,1	—	44	—	—	—	44	—	5	5.622	5	620
Водопроводныя станціи. (Entreprises de distribution d'eau)	**15**	**8.046,3**	—	**1.490**	—	**29**	—	**1.519**	—	**171**	**167.338**	**145**	**19.447**
Восточный р. (Est).													
Казанская—Kazan	1	140,0	—	31	—	—	—	31	—	2	1.416	3	110
Прибалтійскій р. (Prov. Baltiques).													
С.-Петербургская—S-Petersbourg	1	3.566,7	—	533	—	23	—	556	—	48	56.553	46	5.253
Центр.-черноз. р. (Centre agricole).													
Харьковская—Kharkof	1	275,0	—	70	—	—	—	70	—	5	290	5	212
Западно-Сибирскій р. (Sibérie Occidentale).													
Витебская—Vitebsk	2	192,1	—	38	—	—	—	38	—	5	2.797	6	150
Юго-западный р. (Sud-Ouest).													
Кіевская—Kief	2	621,2	—	168	—	—	—	168	—	12	12.291	14	1.360
Южный р. (Sud).													
Астраханская—Astrakhan	1	211,7	—	26	—	4	—	30	—	5	3.778	5	290
Бессарабская—Bessarabie	1	121,6	—	9	—	—	—	9	—	4	1.021	4	170
Херсонская—Kherson	2	1.711,2	—	477	—	1	—	478	—	62	66.036	35	9.232
Итого—Total	4	2.044,5	—	512	—	5	—	517	—	71	70.835	44	9.692
Закавказскій р. (Transcaucase).													
Бакинская—Bacou	4	1.206,8	—	138	—	1	—	139	—	28	23.156	27	2.670
Всего по заведеніямъ XIII гр. (Total)	**65**	**23.286,8**	**4,5**	**4.726**	**14**	**33**	—	**4.773**	**5**	**451**	**810.781**	**353**	**152.400**