



СССР

и КАПИТАЛИСТИЧЕСКИЕ СТРАНЫ

ЗА 40 ЛЕТ

СССР И КАПИТАЛИСТИЧЕСКИЕ СТРАНЫ ЗА 40 ЛЕТ

СОДЕРЖАНИЕ

1. Территория, население, природные богатства СССР * * *
2. Удельный вес отдельных стран в мировом промышленном производстве
3. Место СССР в мировом промышленном производстве
4. Динамика производства промышленной продукции
5. Производительность труда в промышленности
- 6—7. Выработка электроэнергии
- 8—9. Добыча угля
10. Добыча нефти
- 11—12. Выплавка стали
13. Развитие машиностроения
14. Производство серной кислоты
- 15—16. Производство цемента
17. Выработка хлопчатобумажных тканей
18. Производство искусственного волокна
19. Производство обуви
20. Производство сахара
21. Улов рыбы
22. Производство важнейших видов промышленной продукции на душу населения * * *
23. Динамика посевных площадей
24. Освоение целинных и залежных земель в СССР
- 25—26. Посевные площади и валовой сбор пшеницы
27. Посевные площади кукурузы
28. Посевные площади и производство хлопка
29. Посевные площади сахарной свеклы
30. поголовье крупного рогатого скота
31. поголовье свиней
32. поголовье овец и коз
- 33—35. В ближайшие годы догоним США по производству мяса, молока и масла на душу населения
36. Тракторный парк в сельском хозяйстве * * *
37. Динамика капитального строительства. Жилищное строительство * * *
- 38—39. Развитие транспорта * * *
40. Динамика национального дохода на душу населения
41. Распределение национального дохода по классам
42. Забота о благе народа — высший закон деятельности Коммунистической партии Советского Союза
43. Ликвидация безработицы в СССР. Безработица в капиталистических странах
44. Динамика продажи товаров населению
- 45—46. Движение цен в розничной торговле
47. Численность студентов в высших учебных заведениях
48. Выпуск книг
49. Медицинское обслуживание населения
- 50—51. Рождаемость и смертность в СССР и капиталистических странах * * *
52. Удельный вес стран социалистической системы в территории, населении и промышленном производстве мира
53. Промышленное производство стран социализма и капитализма * * *
54. Основная экономическая задача СССР

У нас есть материал и в природных богатствах, и в запасе человеческих сил, и в прекрасном размахе, который дала народному творчеству великая революция,—чтобы создать действительно могучую и обильную Русь.

В. И. ЛЕНИН

СССР
СССР
СССР

ПО СВОЕЙ ТЕРРИТОРИИ
ЗАНИМАЕТ
ПЕРВОЕ МЕСТО В МИРЕ

ПО ЧИСЛЕННОСТИ
НАСЕЛЕНИЯ ЗАНИМАЕТ
ТРЕТЬЕ МЕСТО В МИРЕ

ПО ЛЕСНОМУ ФОНДУ,
ГИДРОЭНЕРГЕТИЧЕСКИМ
РЕСУРСАМ, ЗАПАСАМ
ЖЕЛЕЗНОЙ РУДЫ, НЕФТИ,
МАРГАНЦА, МЕДИ,
СВИНЦА, ВОЛЬФРАМА,
ХРОМА И Т. П.

ТЕРРИТОРИЯ СССР

22404

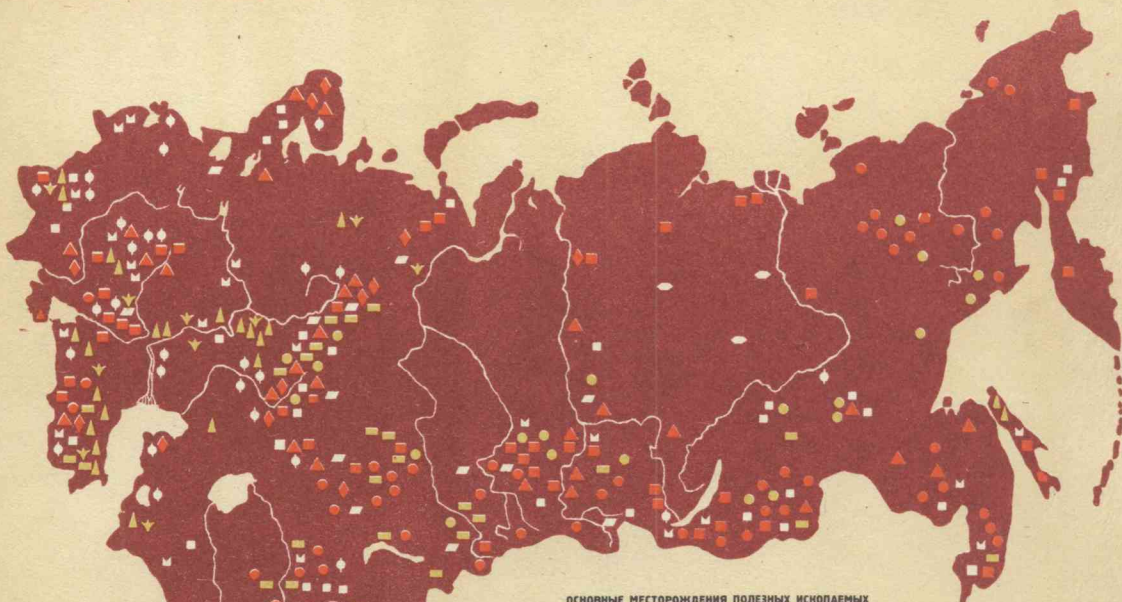
ТЫС. КВ. КМ

НАСЕЛЕНИЕ СССР

200

МЛН. ЧЕЛОВЕК

ЗАНИМАЕТ
ПЕРВОЕ
МЕСТО
В МИРЕ



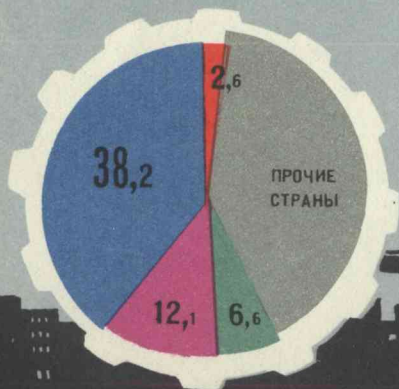
ОСНОВНЫЕ МЕСТОРОЖДЕНИЯ ПОЛЕЗНЫХ ИСПОЛЪЕМЫХ

- | | | | |
|--------------------------|------------------|----------------------------|---|
| ▲ Железо | ● Редкие металлы | ▽ Газы | □ Слюда, графит, платиновые шпаты, сера, асбест |
| ▲ Марганец, никель, уран | ◊ Бокситы | ◊ Уголь | ◊ Цинкитное сырье |
| ◊ Медь, свинец, цинк | ▲ Нефть | ◊ Фосфориты, апатиты, сода | ◊ Золото |
| | | | ○ Азоты |

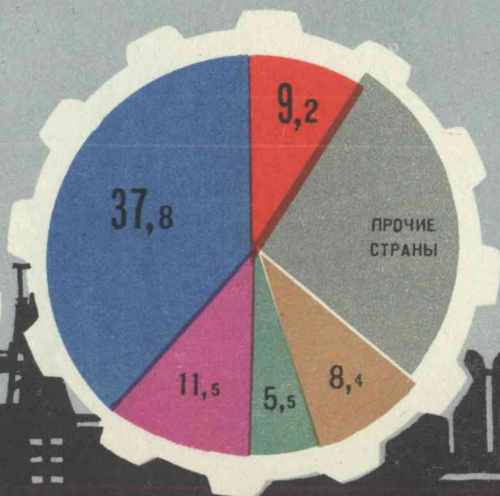
УДЕЛЬНЫЙ ВЕС

ОТДЕЛЬНЫХ СТРАН В МИРОВОМ
ПРОМЫШЛЕННОМ
ПРОИЗВОДСТВЕ

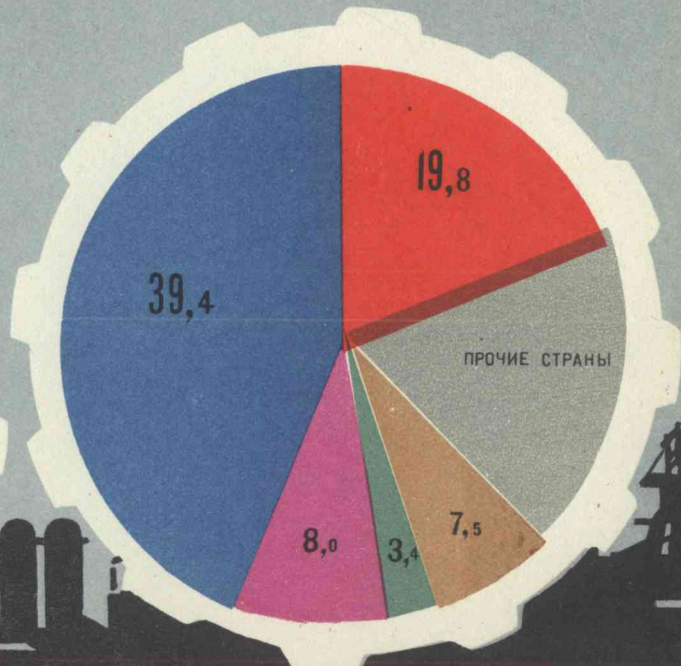
(в процентах к итогу)



1913 г.



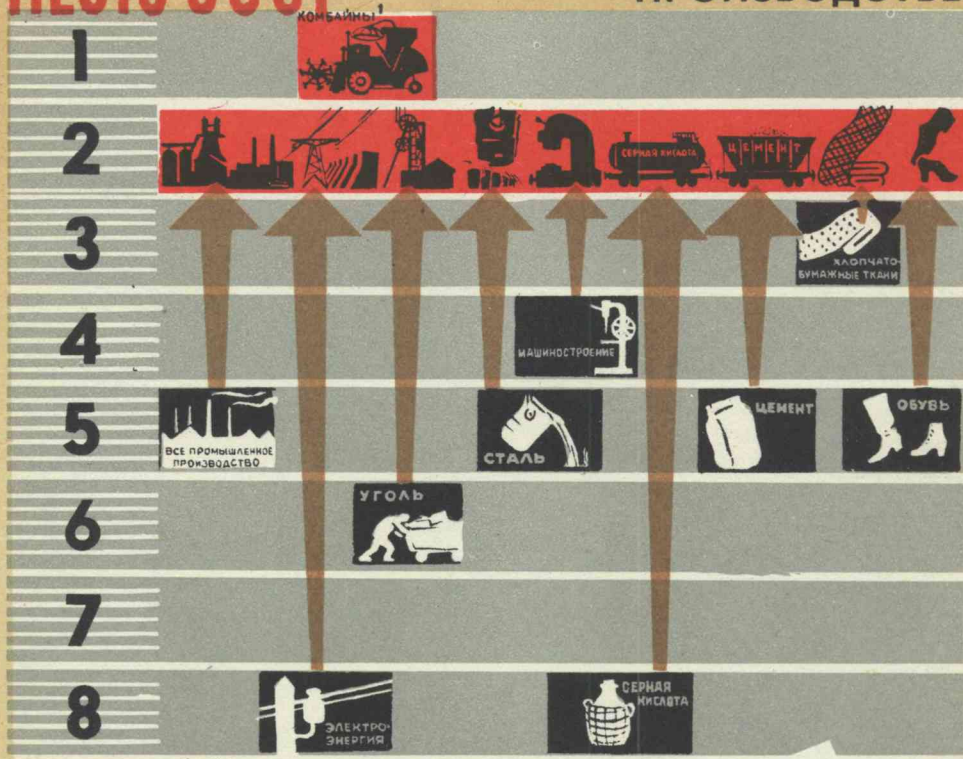
1937 г.



1956 г.

МЕСТО СССР

В МИРОВОМ ПРОМЫШЛЕННОМ ПРОИЗВОДСТВЕ



■ 1913 г.
■ 1956 г.

В 1956 г.
СССР
ПРОИЗВЕЛ
ПРОМЫШЛЕННОЙ
ПРОДУКЦИИ
В **2,3** РАЗА БОЛЬШЕ
АНГАЛИ
В **2,5** РАЗА БОЛЬШЕ
ФРГ

¹ В 1913 г. комбайны в России не производились.

Промышленность

ДИНАМИКА ПРОИЗВОДСТВА
ПРОМЫШЛЕННОЙ ПРОДУКЦИИ

(В ПРОЦЕНТАХ К 1913 г.)

3018

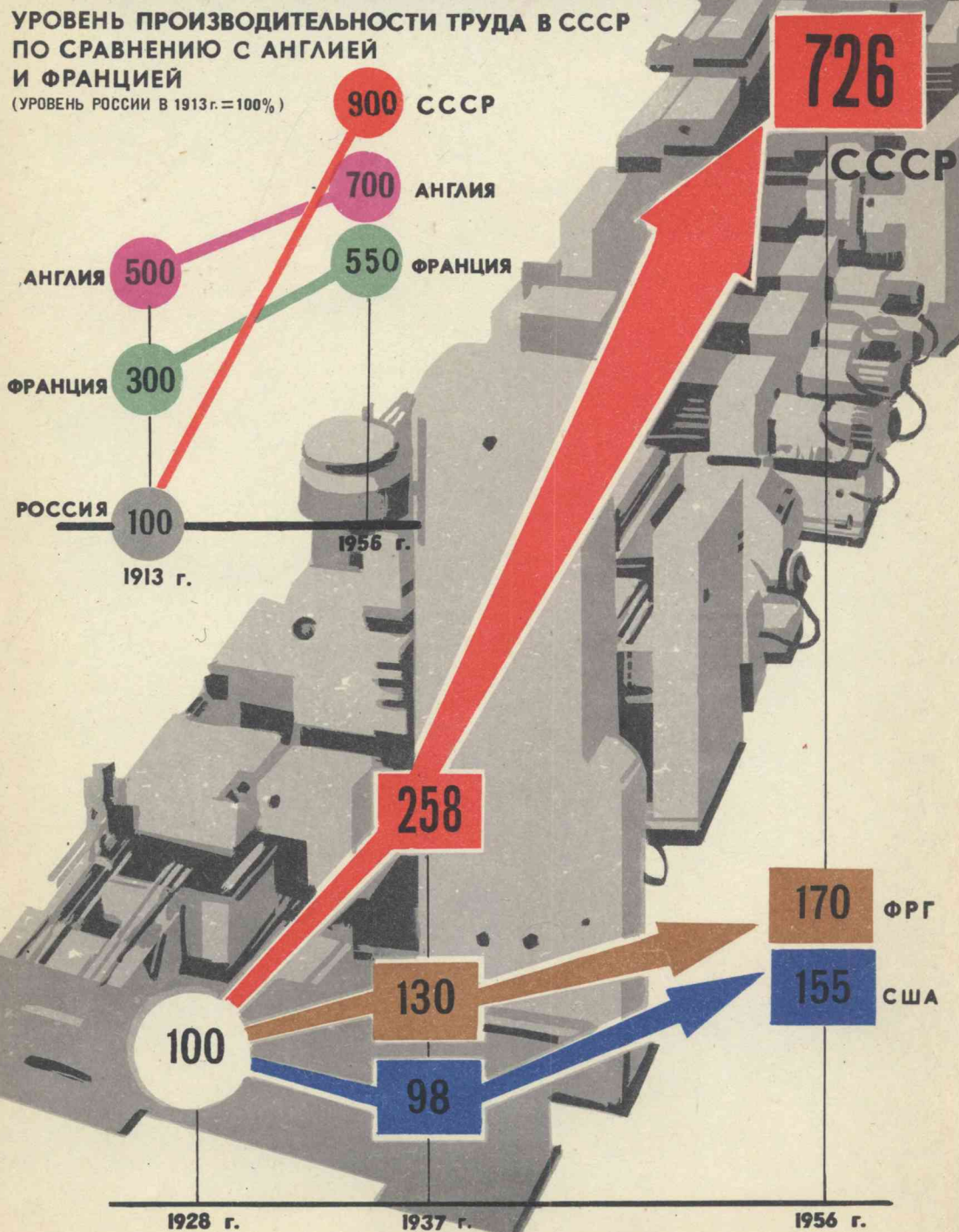


ДИНАМИКА ПРОИЗВОДИТЕЛЬНОСТИ ТРУДА В ПРОМЫШЛЕННОСТИ

(В ПРОЦЕНТАХ К 1928 г.)

УРОВЕНЬ ПРОИЗВОДИТЕЛЬНОСТИ ТРУДА В СССР ПО СРАВНЕНИЮ С АНГЛИЕЙ И ФРАНЦИЕЙ

(УРОВЕНЬ РОССИИ В 1913 г. = 100%)



ПРОИЗВОДСТВО ЭЛЕКТРОЭНЕРГИИ

(в миллиардах киловатт-часов)

1928 г.

1937 г.

1956 г.

США

105

146

684

США

АНГЛИЯ

14

36

192

СССР

ФРАНЦИЯ

13

32

96

АНГЛИЯ

ЗАП.
ГЕРМАНИЯ

...

27

83

ФРГ

ИТАЛИЯ

9

15

54

ФРАНЦИЯ

СССР

5

20

39

ИТАЛИЯ

36

59

СССР

АНГЛИЯ и ЗАП. ГЕРМАНИЯ

1937 г.

192

179

СССР

АНГЛИЯ и ФРГ


1956 г.

ЭЛЕКТРОЭНЕРГИЯ

ДИНАМИКА
ВЫРАБОТКИ

(В ПРОЦЕНТАХ К 1928 г.)

3840



ДОБЫЧА

Угля

(В МИЛЛИОНАХ ТОНН)

	1913 г.	1937 г.	1956 г.	
США	517	451	479	США
АНГЛИЯ	292	244	429	СССР
ЗАП. ГЕРМАНИЯ	...	203	230	ФРГ
ФРАНЦИЯ	44	128	226	АНГЛИЯ
РОССИЯ	29	44	55	ФРАНЦИЯ



СССР АНГЛИЯ и ФРАНЦИЯ

СССР АНГЛИЯ и ФРАНЦИЯ

1 9 3 7 г.

1 9 5 6 г.

Уголь

ДИНАМИКА ДОБЫЧИ

(В ПРОЦЕНТАХ К 1913 г.)



1913 г.

1937 г.

1956 г.

87

84

С Ш А

АНГЛИЯ

127

93

77

СССР

1475

439


100

нефть

721

ДИНАМИКА ДОБЫЧИ

(В ПРОЦЕНТАХ К 1928 г.)



100

1928 г.

1937 г.

1956 г.

Выработка СТАЛИ

(В МИЛЛИОНАХ ТОНН)


	1913 г.	1937 г.	1956 г.	
США	31,8	51,4	104,5	США
АНГЛИЯ	7,8	17,7	48,7	СССР
ЗАП. ГЕРМАНИЯ	...	15,6	23,1	ФРГ
ФРАНЦИЯ	6,9	13,2	21,0	АНГЛИЯ
РОССИЯ	4,2	7,9	13,4	ФРАНЦИЯ



Сталь

ДИНАМИКА ПРОИЗВОДСТВА


(В ПРОЦЕНТАХ К 1913 г.)




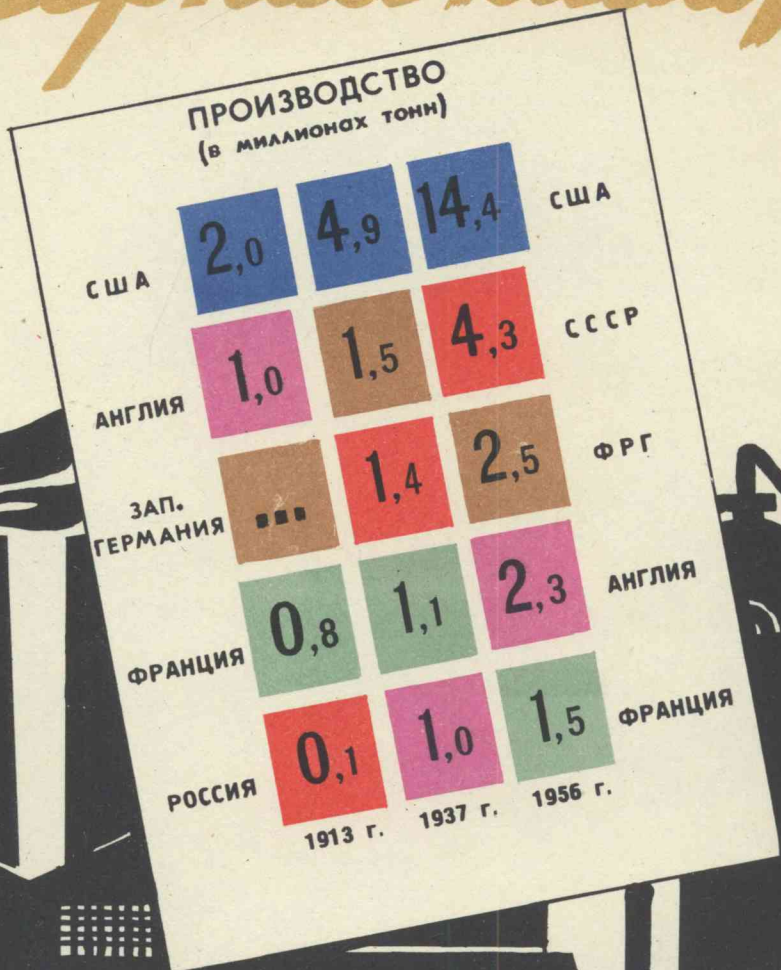
МАШИНОСТРОЕНИЕ

ТЕМПЫ РОСТА
ВАЛОВОЙ
ПРОДУКЦИИ
МАШИНОСТРОЕНИЯ
И МЕТАЛЛООБРАБОТКИ

В **184** РАЗА
СССР



Серная кислота



ЦЕМЕНТ

ПРОИЗВОДСТВО (в миллионах тонн)

	1913 г.	1937 г.	1956 г.	
США	15,9	19,8	54,0	США
ЗАП. ГЕРМАНИЯ	...	8,5	24,9	СССР
АНГЛИЯ	2,9	7,3	19,7	ФРГ
ФРАНЦИЯ	1,9	5,5	12,9	АНГЛИЯ
РОССИЯ	1,5	4,3	11,1	ФРАНЦИЯ



5,5
МЛН. ТОНН

11,6
МЛН. ТОНН

24,9
МЛН. ТОНН

24,0
МЛН. ТОНН

СССР

АНГЛИЯ
ФРАНЦИЯ

СССР

АНГЛИЯ • ФРАНЦИЯ

Лончатобумажные ТКАНИ

ПРОИЗВОДСТВО

(В МИЛЛИАРДАХ МЕТРОВ)

	1913 г.	1937 г.	1956 г.	
АНГЛИЯ	7,4	8,0	9,4	США
США	5,7	3,4	5,5	СССР
РОССИЯ	2,6	3,3	1,5	АНГЛИЯ
ФРАНЦИЯ	1,3	1,2	1,3	ФРАНЦИЯ



Искусственное волокно

ДИНАМИКА ПРОИЗВОДСТВА

(В ПРОЦЕНТАХ К 1950 г.)


СССР



США



АНГЛИЯ



ФРГ




ФРАНЦИЯ



ОБУВЬ

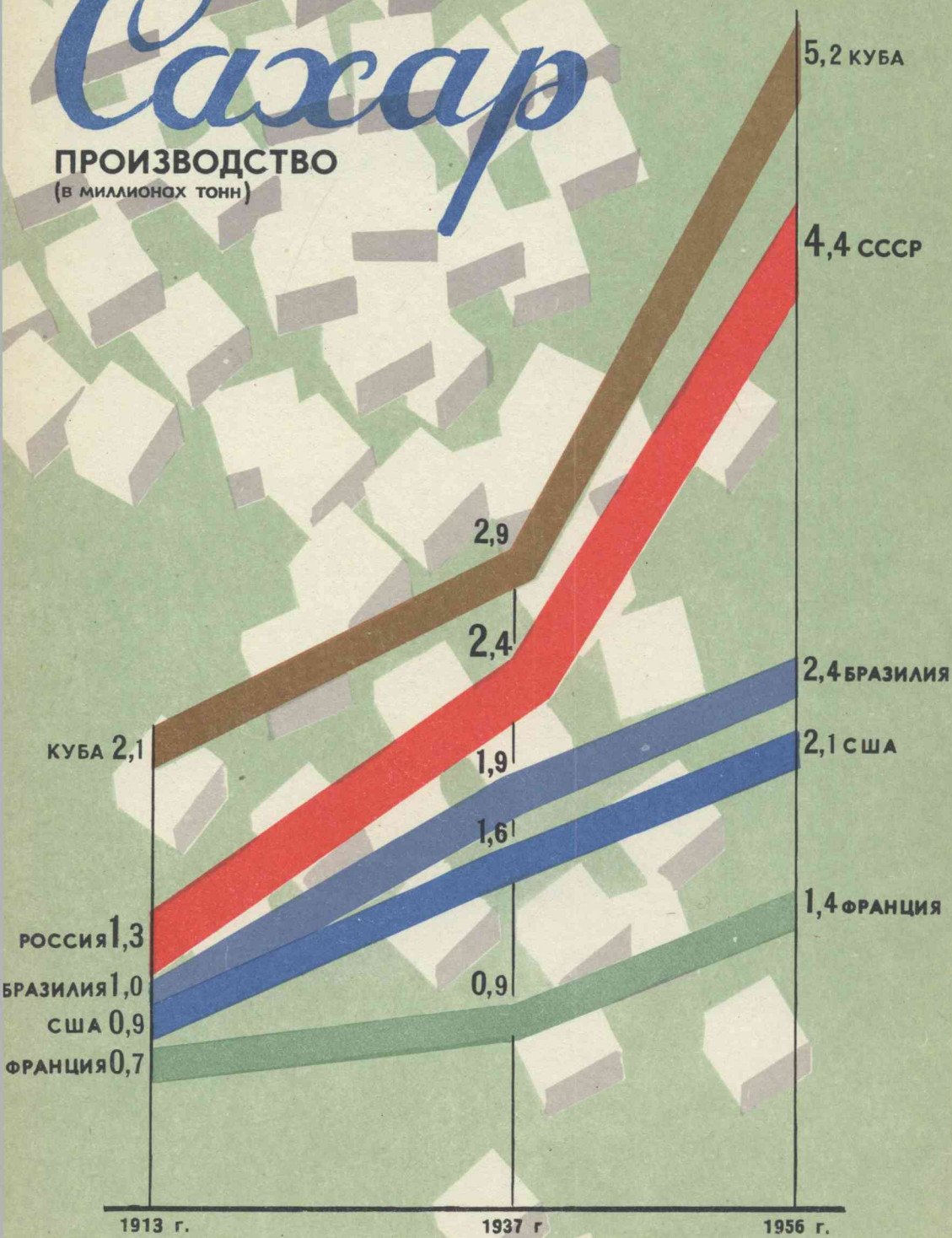
ДИНАМИКА ПРОИЗВОДСТВА

(В ПРОЦЕНТАХ К 1913 г.)



Сахар

ПРОИЗВОДСТВО
(в миллионах тонн)



УЛОВ РЫБЫ

(В МИЛЛИОНАХ ТОНН)




Производство

ВАЖНЕЙШИХ ВИДОВ ПРОМЫШЛЕННОЙ ПРОДУКЦИИ НА ДУШУ НАСЕЛЕНИЯ




ЭЛЕКТРОЭНЕРГИЯ (в киловатт-часах)



¹ Без Эльзаса и Лотарингии.



УГОЛЬ² (в килограммах)



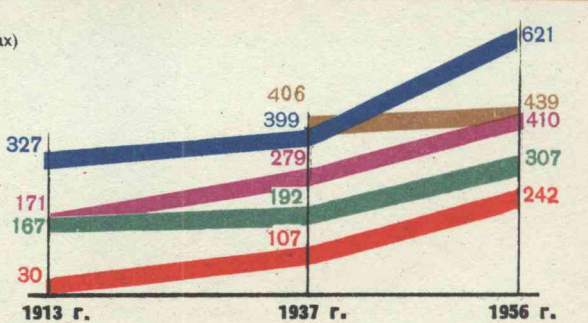
² В пересчете на каменный уголь.



ЧУГУН (в килограммах)




СТАЛЬ (в килограммах)




■ СССР
 ■ США
 ■ ФРГ
■ АНГЛИЯ
 ■ ФРАНЦИЯ

Динамика ПОСЕВНЫХ ПЛОЩАДЕЙ

(в миллионах гектаров)



ОСВОЕНИЕ ЦЕЛИННЫХ И ЗАЛЕЖНЫХ ЗЕМЕЛЬ В СССР



ЗА ТРИ ГОДА (1954—1956 гг.)
В СОВЕТСКОМ СОЮЗЕ
ОСВОЕНО
ЦЕЛИННЫХ И ЗАЛЕЖНЫХ ЗЕМЕЛЬ

35,9 МЛН. ГА



ВСЕ ПОСЕВНЫЕ
ПЛОЩАДИ
ТРЕХ СТРАН,
ВМЕСТЕ ВЗЯТЫЕ,
СОСТАВЛЯЮТ
(по данным на 1956 год)



33 МЛН. ГА



Пшеница

ДИНАМИКА ПОСЕВНЫХ ПЛОЩАДЕЙ
(в миллионах гектаров)



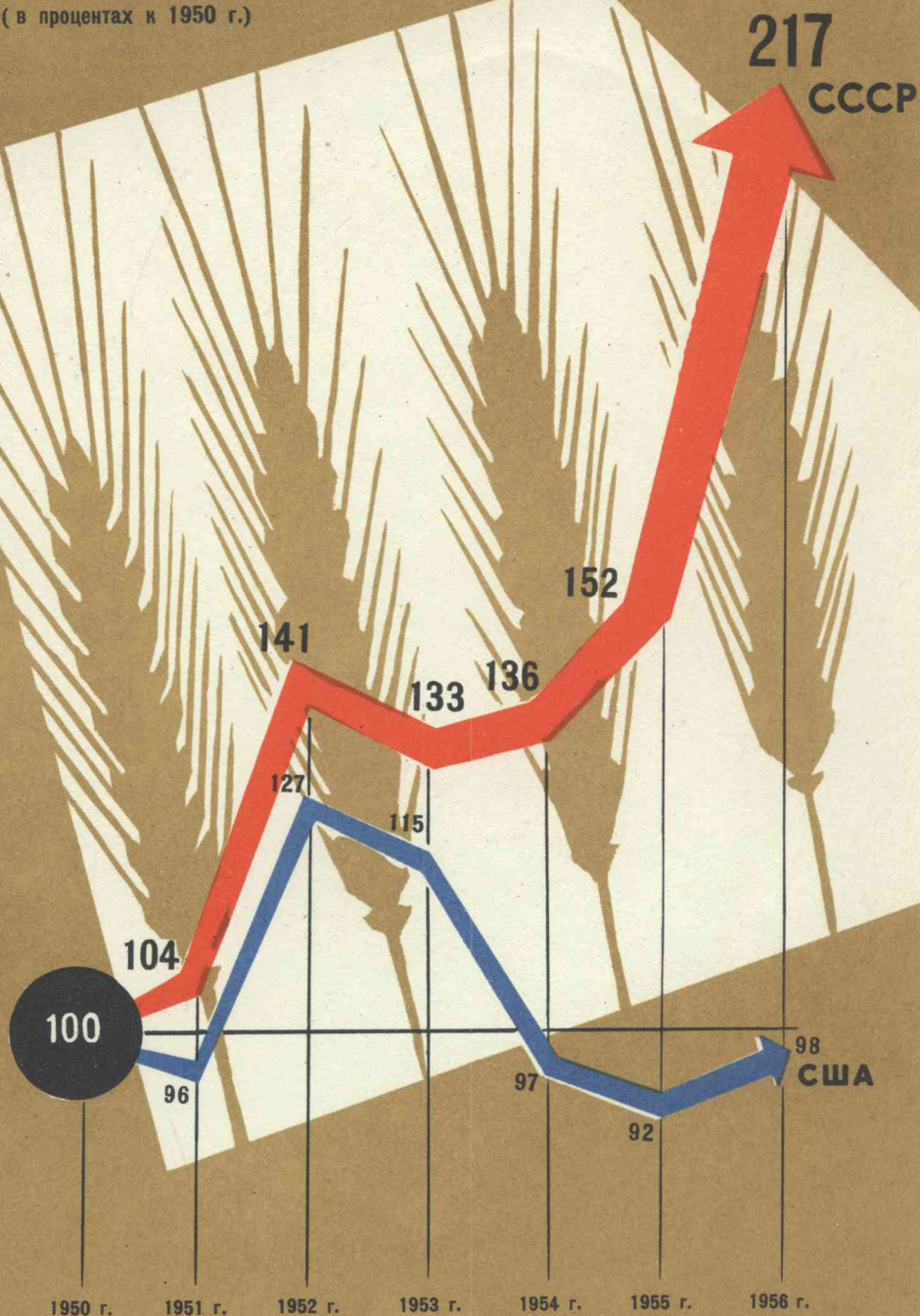
ДОЛЯ СССР В МИРОВЫХ
ПОСЕВНЫХ ПЛОЩАДЯХ ПШЕНИЦЫ
(в процентах)



ПШЕНИЦА

ДИНАМИКА ВАЛОВОГО СБОРА

(в процентах к 1950 г.)



Кукуруза

ПОСЕВНЫЕ ПЛОЩАДИ

(в миллионах гектаров)



¹ Включая посевы на силос.

ДОЛЯ СССР В МИРОВЫХ ПОСЕВНЫХ
ПЛОЩАДЯХ КУКУРУЗЫ
(в процентах)



Хлопок

СССР

ДИНАМИКА ПРОИЗВОДСТВА

(В ПРОЦЕНТАХ К 1913 г.)



ДИНАМИКА ПОСЕВНЫХ ПЛОЩАДЕЙ


(В ПРОЦЕНТАХ К 1913 г.)



По урожайности хлопка СССР прочно занимает первое место в мире.

Сахарная свекла

ДИНАМИКА ПОСЕВНЫХ ПЛОЩАДЕЙ
(В МИЛЛИОНАХ ГЕКТАРОВ)




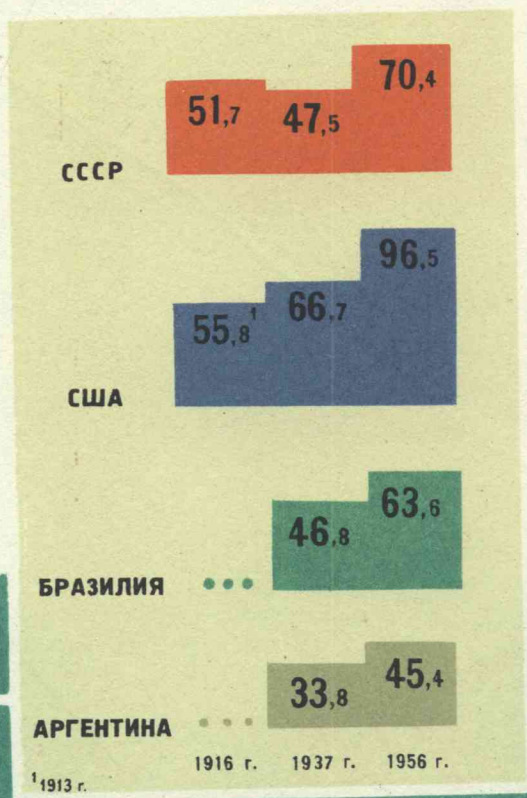
ДОЛЯ СССР В МИРОВЫХ ПОСЕВНЫХ ПЛОЩАДЯХ САХАРНОЙ СВЕКЛЫ
(В ПРОЦЕНТАХ)



Поголовье

КРУПНОГО РОГАТОГО СКОТА


(В МИЛЛИОНАХ ГОЛОВ)



Поголовье свиней

(в миллионах голов)

	1916 г.	1937 г.	1956 г.	
США	54,0	44,5	56,5	СССР
РОССИЯ	17,3	20,0	52,2	США
ЗАП. ГЕРМАНИЯ	...	21,8	36,6	БРАЗИЛИЯ
ФРАНЦИЯ	7,5	12,3	14,6	ФРГ
БРАЗИЛИЯ	3,4	7,1	7,7	ФРАНЦИЯ



Поголовье овец и коз

(в миллионах голов)

СССР	88,7	112,6	145,7	СССР
АВСТРАЛИЯ	85,1	53,8	139,0	АВСТРАЛИЯ
АРГЕНТИНА	43,2	51,4	47,4	АРГЕНТИНА
США	40,7	44,9	31,1	США
АНГЛИЯ	24,3	26,1	23,6	АНГЛИЯ
	1916 г.	1937 г.	1956 г.	



МЯСО

ДИНАМИКА ПРОИЗВОДСТВА МЯСА¹

(в процентах к 1950 г.)



Получено мяса (в убойном весе) на 100 гектаров
сельскохозяйственных угодий в 1956 г.
(в центнерах)



Произведено мяса на душу населения в 1956 г.
(в килограммах)



В БЛИЖАЙШИЕ ГОДЫ ДОГОНИМ США ПО ПРОИЗВОДСТВУ МЯСА НА ДУШУ НАСЕЛЕНИЯ!

Молоко

ДИНАМИКА ПРОИЗВОДСТВА

(В ПРОЦЕНТАХ К 1950 Г.)



В ближайшие годы догоним США по производству
молока на душу населения!

ПРОИЗВОДСТВО
НА ДУШУ
НАСЕЛЕНИЯ
(1956 г.)



ЖИВОТНОЕ МАСЛО

ДИНАМИКА ПРОИЗВОДСТВА

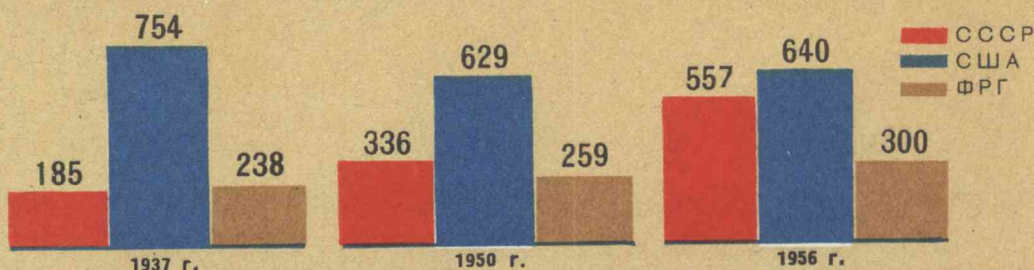
(в процентах к 1950 г.)

100

1950 г.

ПРОМЫШЛЕННОЕ ПРОИЗВОДСТВО

(в тысячах тонн)



СССР

США

165

102

1956 г.

СССР
США
ФРГ



Произведено масла
на душу населения
в 1956 г.

2,8 кг

СССР

3,8 кг

США

ТРАКТОРНЫЙ ПАРК

В СЕЛЬСКОМ ХОЗЯЙСТВЕ



КОЛИЧЕСТВО ТРАКТОРОВ¹


в переводе на 15-сильные
(в тысячах штук)

СССР
США



ПРОИЗВОДСТВО ТРАКТОРОВ

в переводе на 15-сильные
(в тысячах штук)



¹ На конец года.

Динамика

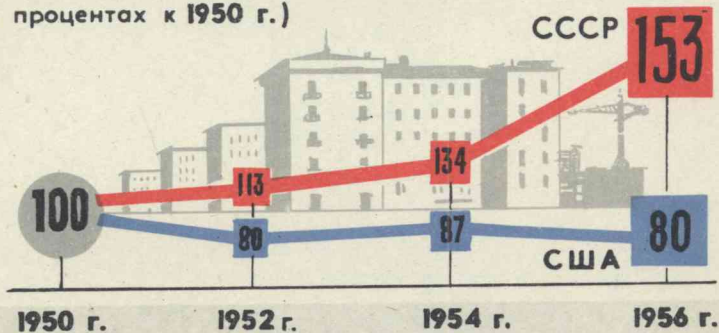
КАПИТАЛЬНОГО СТРОИТЕЛЬСТВА

(в процентах к 1929 г.)



ДИНАМИКА ЖИЛИЩНОГО СТРОИТЕЛЬСТВА

(в процентах к 1950 г.)



Протяженность

ЖЕЛЕЗНЫХ ДОРОГ


(в тыс. километров)



Длина

ЭЛЕКТРИФИЦИРОВАННЫХ ЖЕЛЕЗНЫХ ДОРОГ. 1956 г.


(в тыс. километров)



ГРУЗОБОРОТ

ЖЕЛЕЗНОДОРОЖНОГО ТРАНСПОРТА

(В МИЛЛИАРДАХ ТОННО-КИЛОМЕТРОВ)



СССР

1322

Динамика

НАЦИОНАЛЬНОГО
ДОХОДА
НА ДУШУ НАСЕЛЕНИЯ

(в процентах к 1913 г.)

100


1913 г.

187 США

167 АНГЛИЯ

165 ФРАНЦИЯ

1956 г.



Распределение

НАЦИОНАЛЬНОГО ДОХОДА
ПО КЛАССАМ



США

ТРУДЯЩИЕСЯ
(79% населения
страны)
ПОЛУЧАЮТ
42%

ЭКСПЛУАТАТОРСКИЕ
КЛАССЫ
(21% населения страны)
ПРИСВАИВАЮТ

58%



АНГЛИЯ

ТРУДЯЩИЕСЯ
(88% населения
страны)
ПОЛУЧАЮТ
40%

ЭКСПЛУАТАТОРСКИЕ
КЛАССЫ
(12% населения страны)
ПРИСВАИВАЮТ

60%



**В СССР
ВСЬ НАЦИОНАЛЬНЫЙ
ДОХОД ПРИНАДЛЕЖИТ
ТРУДЯЩИМСЯ**



ФРГ

ТРУДЯЩИЕСЯ
(87% населения
страны)
ПОЛУЧАЮТ
35%

ЭКСПЛУАТАТОРСКИЕ
КЛАССЫ
(13% населения страны)
ПРИСВАИВАЮТ

65%



ТОЛЬКО ЗА ОДИН

1956 г.

**ДЛЯ ПОВЫШЕНИЯ УРОВНЯ
ЖИЗНИ СОВЕТСКОГО НАРОДА
ПРОВЕДЕНЫ
СЛЕДУЮЩИЕ
МЕРОПРИЯТИЯ:**

Для 15 млн.
человек
увеличены
пенсии

Отменена
плата за обучение
в средних и высших
учебных
заведениях

Увеличенную
пенсию получило
около
1 млн. человек,
вновь вышедших
на пенсию

**ВСЕ ЭТО
ОБЕСПЕЧИЛО
ДОПОЛНИТЕЛЬНЫЕ
ВЫГОДЫ
НАСЕЛЕНИЮ СССР
В СУММЕ**

Увеличена
до 112 дней
продолжительность
отпусков
по беременности
и родам

На 2 часа
сокращен
рабочий день
в предвыходные
и
предпраздничные
дни

Установлен
4-часовой
рабочий день
для подростков
от 15 до 16 лет

Установлен
6-часовой
рабочий день
для подростков
от 16 до 18 лет

35

**МИЛЛИАРДОВ
РУБЛЕЙ
В РАСЧЕТЕ
НА ГОД**

Повышена
зарплата
низкооплачиваемым
рабочим
и служащим
с 1 января
1957 г.

Начат перевод
рабочих
и служащих
на 7-часовой
рабочий день

Повышены
заготовительные
цены
на сахарную свеклу,
хлопок, картофель,
овощи, фрукты и др.
сельхозпродукты

По сахарной
свекле и хлопку
снижены
для колхозов
ставки натуроплаты
за работы МТС

КОЛИЧЕСТВО БЕЗРАБОТНЫХ

(в миллионах человек)

СССР

1929 г.
БЕЗРАБОТНЫХ
1,7

~~1930 г.
БЕЗРАБОТИЦА~~

*ликвидирована
навсегда*

1956¹ г.

США

2,8

ИТАЛИЯ

1,9

ФРГ

0,8

ЯПОНИЯ


0,6

¹ По официальным, явно преуменьшенным данным.



Динамика

ПРОДАЖИ ТОВАРОВ НАСЕЛЕНИЮ
(с учетом изменения цен: в процентах к 1950 г.)

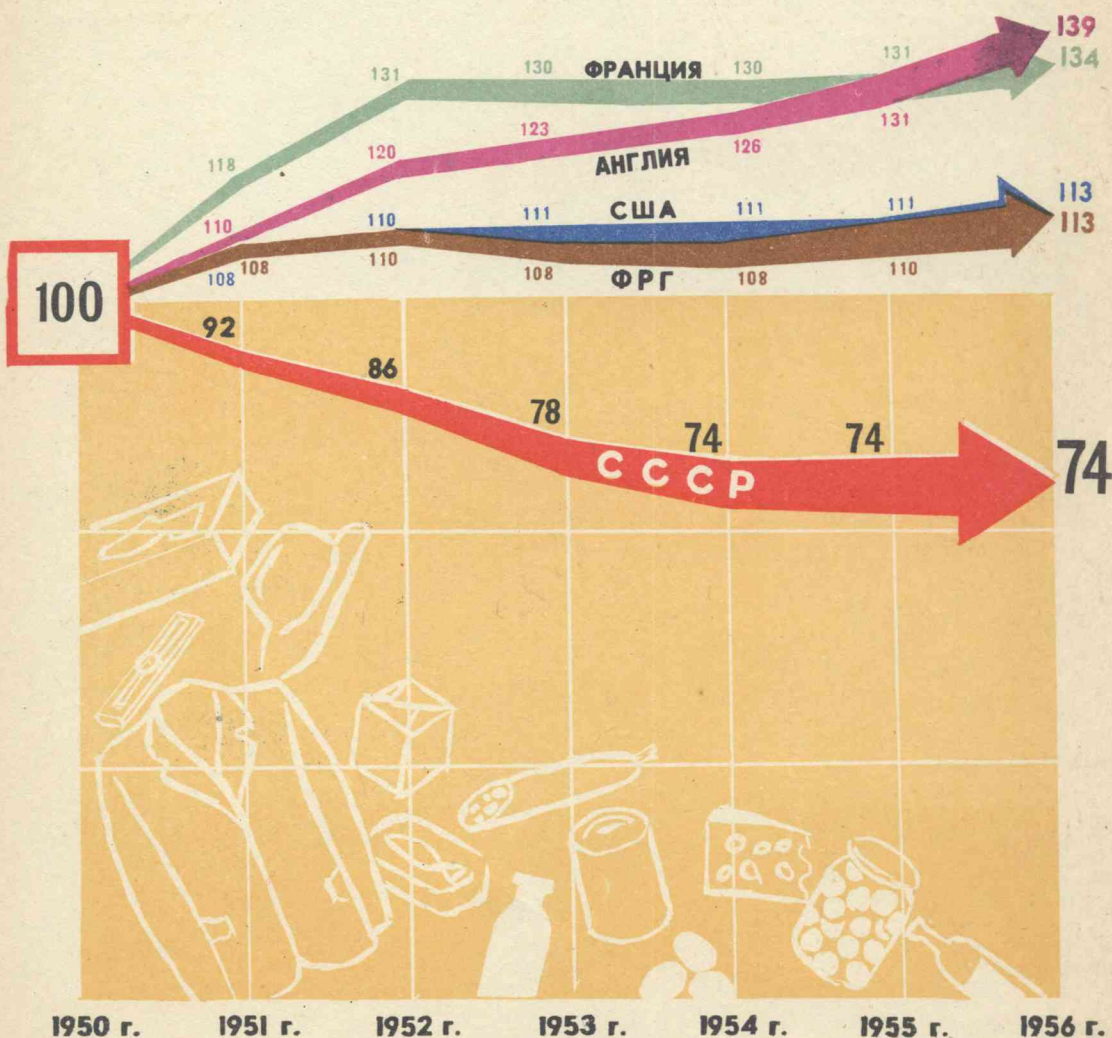


Движение

ЦЕН

В РОЗНИЧНОЙ
ТОРГОВЛЕ

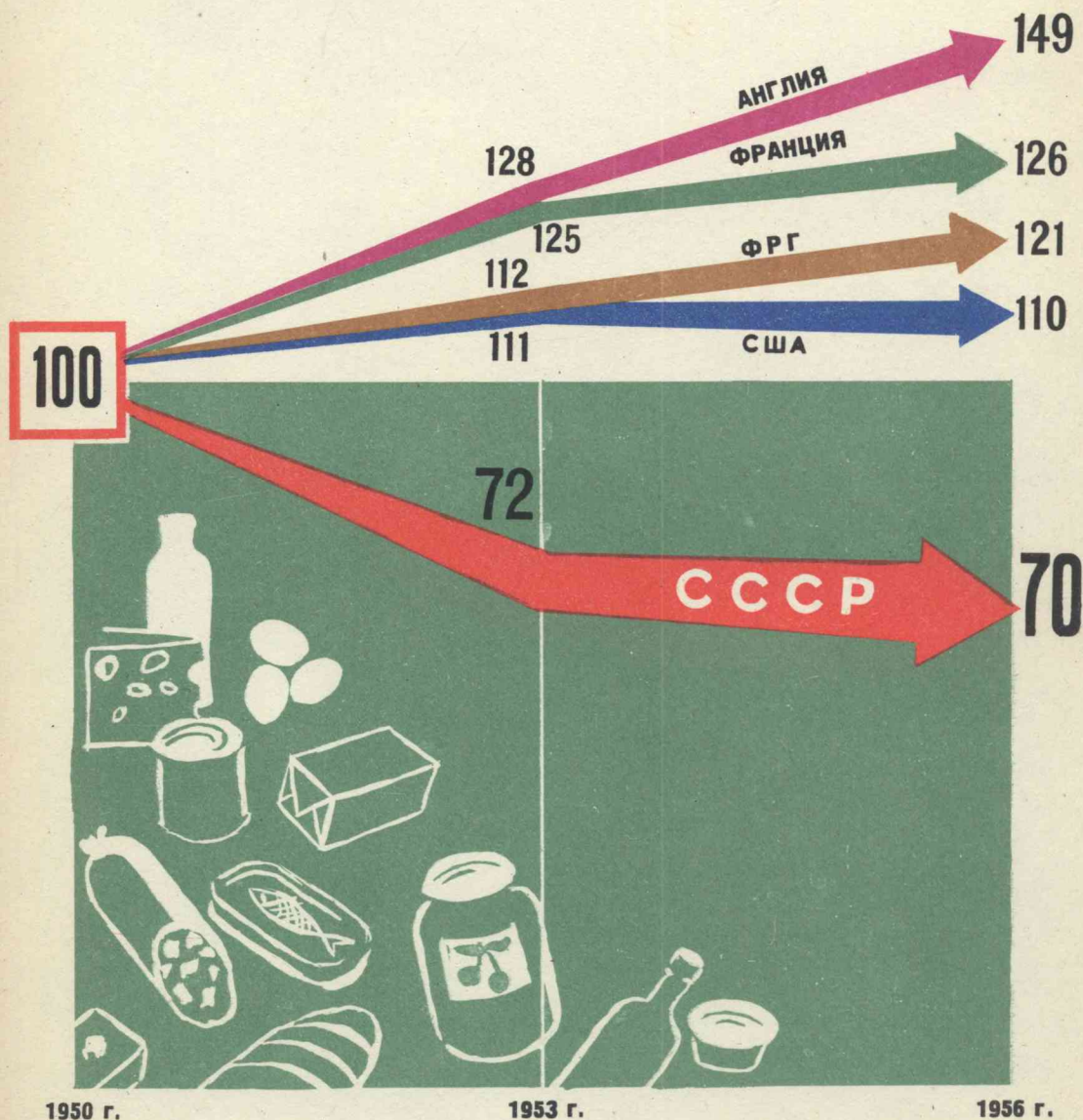
(в процентах к 1950 г.)



Движение ЦЕН

НА ПРОДОВОЛЬСТВЕННЫЕ
ТОВАРЫ

(в процентах к 1950 г.)



1950 г.

1953 г.

1956 г.

В СССР В 1956 Г.



НАСЕЛЕНИЯ

СТУДЕНТОВ

200

2

МИЛЛИОНА ЧЕЛОВЕК

МИЛЛИОНОВ ЧЕЛОВЕК



В АНГЛИИ, ФРАНЦИИ, ФРГ И ИТАЛИИ

(ПО ДАННЫМ ЗА 1953 Г.)



СТУДЕНТОВ

НАСЕЛЕНИЯ

570

100

ТЫСЯЧ ЧЕЛОВЕК


МИЛЛИОНА ЧЕЛОВЕК



КОЛИЧЕСТВО ВЫПУЩЕННЫХ В 1956 ГОДУ

КНИГ

(В ТЫСЯЧАХ НАЗВАНИЙ)



Число жителей НА ОДНОГО ВРАЧА

РОССИЯ (1913 г.)



СССР (1957 г.)



ФРГ (1955 г.)



США (1954 г.)



ФРАНЦИЯ (1954 г.)




АНГЛИЯ (1951 г.)



ИРАН (1952 г.)



БЕЛЬГИЙСКОЕ КОНГО (1954 г.)



Число
родившихся на жителей
в 1956 г.

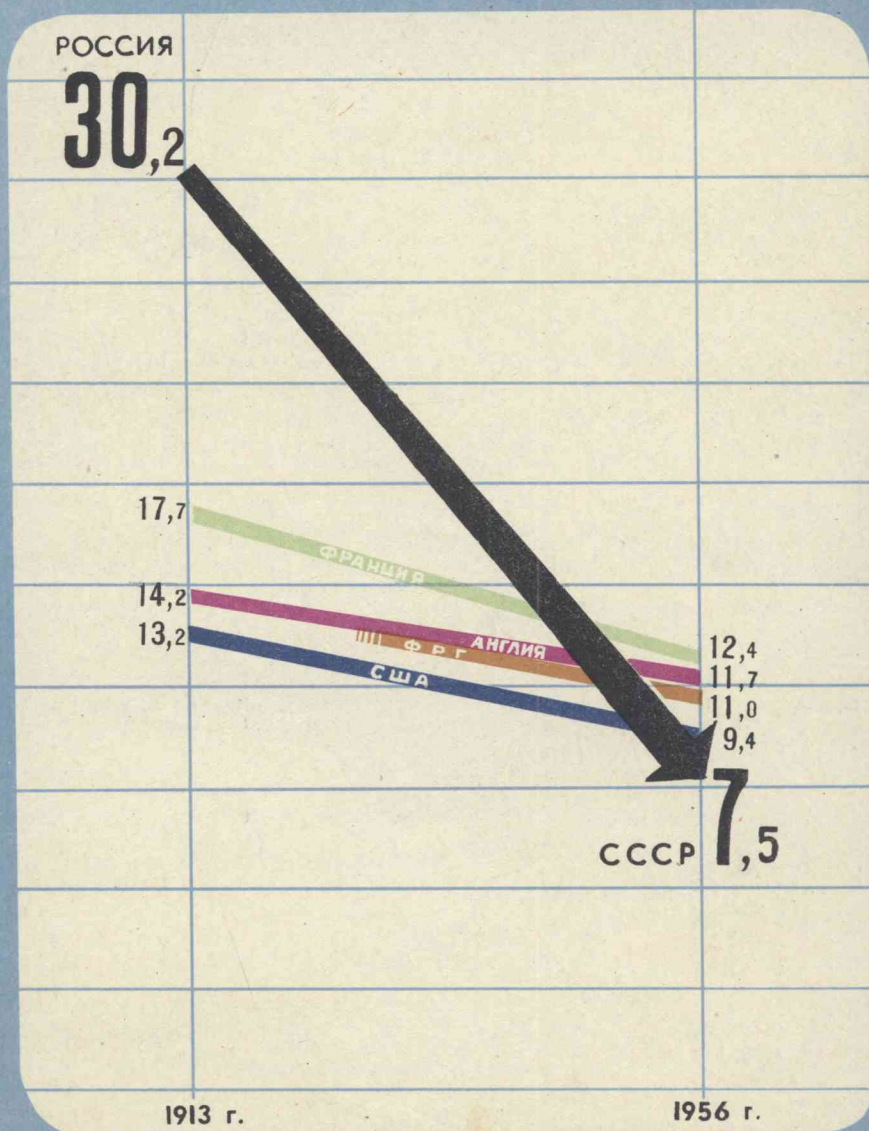
1000

СССР	25,0
США	24,9
Франция	18,3
ФРГ	16,3
Англия	16,1



Число умерших на жителей

1000



УДЕЛЬНЫЙ ВЕС СОВЕТСКОЙ
РОССИИ

УДЕЛЬНЫЙ ВЕС СТРАН МИРОВОЙ
СОЦИАЛИСТИЧЕСКОЙ СИСТЕМЫ

1917

1956

(в процентах)




В ТЕРРИТОРИИ ЗЕМНОГО ШАРА



1917

1956



В НАСЕЛЕНИИ ЗЕМНОГО ШАРА



1917

1956



В МИРОВОМ
ПРОМЫШЛЕННОМ ПРОИЗВОДСТВЕ



Динамика

ПРОМЫШЛЕННОГО ПРОИЗВОДСТВА СТРАН СОЦИАЛИЗМА И КАПИТАЛИЗМА

(В ПРОЦЕНТАХ К 1950 г.)



Динамика

ПРОМЫШЛЕННОГО ПРОИЗВОДСТВА НА ДУШУ НАСЕЛЕНИЯ

(В ПРОЦЕНТАХ К 1913 г.)

2096



Советская страна располагает теперь всеми необходимыми условиями для того, чтобы на путях мирного экономического соревнования решить в исторически кратчайшие сроки основную экономическую задачу СССР — догнать и перегнать наиболее развитые капиталистические страны по производству продукции на душу населения.

Из Директив XX съезда КПСС по Шестому пятилетнему плану развития народного хозяйства СССР на 1956—1960 годы

СССР

100

1913 г.

231

США

176

Франция

147

Англия

132

ФРГ

1956 г.

В ближайшие 15 лет

Советская страна может не только догнать, но превзойти современный объем производства важнейших видов продукции в США...

Можно быть уверенным, что наш советский народ сделает все для того, чтобы выйти победителем в этом мирном соревновании.

Н.С.Хрущев

	СОВРЕМЕННЫЙ УРОВЕНЬ ПРОИЗВОДСТВА		УРОВЕНЬ ПРОИЗВОДСТВА В СССР, КОТОРЫЙ НАМЕЧЕНО ДОСТИГНУТЬ ЧЕРЕЗ 15 ЛЕТ
	В США (1956 г.)	В СССР (1957 г.)	
ЖЕЛЕЗНАЯ РУДА (млн. тонн)	98	84	250—300
УГОЛЬ (млн. тонн)	479	462	650—750
НЕФТЬ (млн. тонн)	354	98	350—400
ЧУГУН (млн. тонн)	69	37	75—85
СТАЛЬ (млн. тонн)	104,5	51	100—120
ЭЛЕКТРОЭНЕРГИЯ (млрд. квтч)	684	210	800—900
ЦЕМЕНТ (млн. тонн)	54	29	90—110
САХАР (млн. тонн)	2,1	4,5	9—10
ШЕРСТЯНЫЕ ТКАНИ (млн. метров)	299	280	550—650
ОБУВЬ КОЖАНАЯ (млн. пар)	586	315	600—700

США

СССР

**СССР
И КАПИТАЛИСТИЧЕСКИЕ СТРАНЫ
ЗА 40 ЛЕТ**

Составитель Я. А. ИОФФЕ

Редактор В. Н. РОЧКО

Художники: С. И. ВОЛУЦКИЙ и Д. В. ЯНОВСКИЙ

Художественный редактор В. И. ОРЛОВ

Корректор А. И. МАСАЛКИНА

**А 05185. Подписано в печать 20 октября 1957 г.
Формат 72 X 91^{1/8} доля бум. листа. Объем 3,5 печ. листа.
Тираж 100 000 экз. Заказ № 2862. Цена 12 руб.**

**Государственное издательство политической литературы,
Москва, В-71, Б. Калужская, 15.**

**Альбом отпечатан: в Полиграфическом комбинате цветной
печати, г. Калинин, проспект Ворошилова, 5; в типографии
«Красный пролетарий» Госполитиздат, Москва, Красно-
пролетарская, 16.**

**Комплектовка альбома произведена в типографии
«Красный пролетарий».**