

Основные характеристики достижения показателей социально-экономического развития субъектов СКФО

По данным Росстата за 2018 год, основные показатели экономического развития СКФО в основном были достигнуты (Рисунок 1 – 4). По всем показателям, кроме показателя «Уровень безработицы», был достигнут оптимальный сценарий, по уровню безработицы был достигнут базовый сценарий.

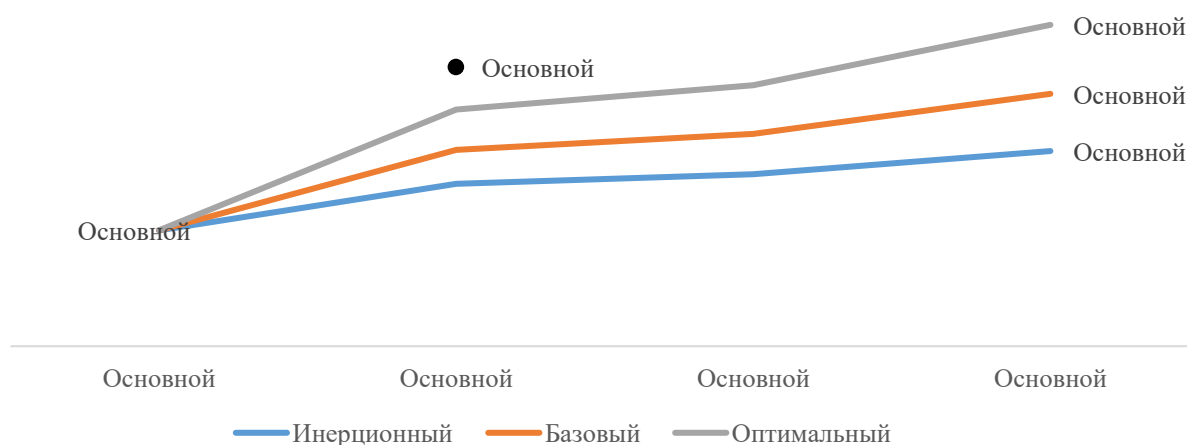


Рисунок 1. Валовой региональный продукт на душу населения, тыс. руб.

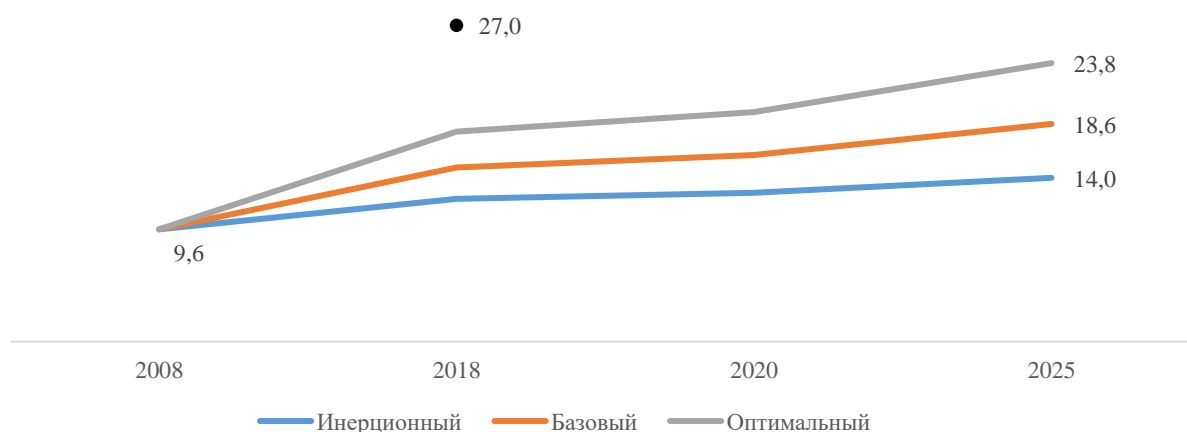


Рисунок 2. Средняя номинальная начисленная заработная плата, тыс. руб./месяц.

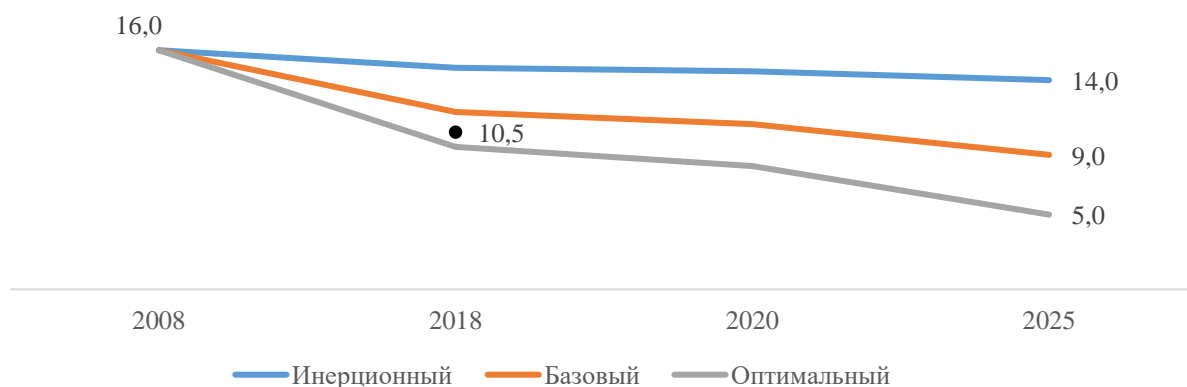


Рисунок 3. Уровень безработицы, %.

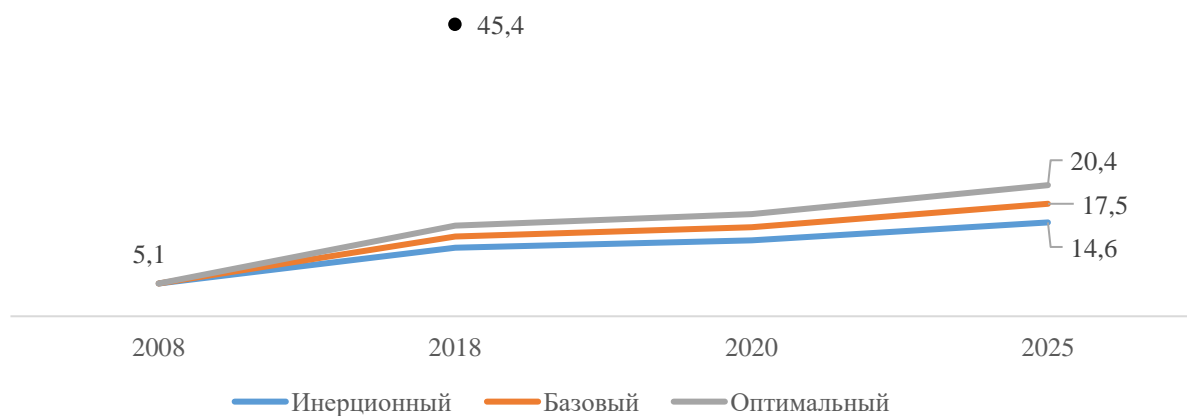


Рисунок 4. Доходы консолидированного бюджета СКФО на душу населения, тыс. руб./чел.

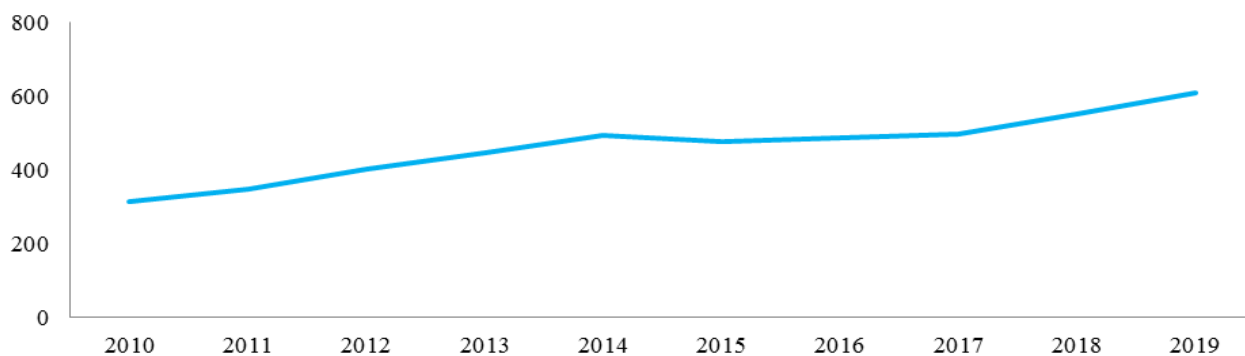


Рисунок 5. Инвестиции в основной капитал по СКФО в 2010 – 2019 годах, млрд. руб.

Однако, по сравнению с основными экономическими показателями, не были достигнуты основные социальные показатели, прописанные в стратегии социально-экономического развития, что представлено в следующей таблице.

Показатель	Инерционный сценарий	Базовый сценарий	Оптимальный сценарий	Данные Росстата (2018 г.)
Обеспеченность жильем, кв. м на душу населения	-	18,8	21,4	21,5
Обеспеченность амбулаторно-поликлинической помощью, посещений на 10 тыс. чел.	-	189,3	193,4	183,5
Обеспеченность средним медицинским персоналом, сотрудников на 10 тыс. чел.	-	88,8	91,1	93,9
Обеспеченность высшим медицинским персоналом, врачей на 10 тыс. чел.	-	42,1	42,8	-
Обеспеченность больничными койками, единиц на 10 тыс. чел.	-	79,6	80,1	72,4
Численность занятых на малых и средних предприятиях, чел.	-	-	712 882,3	-
Количество малых и средних предприятий, единиц на 1 тыс. чел.	-	-	11,4	5,7

Фактически основные показатели достижения стратегических целей развития социально-экономического развития макрорегионального уровня – это данные, которые собирает Федеральная служба государственной статистики. С одной стороны, это позволяет контролировать достижение этих целей, но, с другой стороны, можно констатировать, что специальной методологии в этой части не применялось.

При этом часть целевых показателей сформулированы общими фразами:

- снижение смертности, в том числе материнской и младенческой;
- развитие кадрового потенциала;
- повышение удовлетворенности населения жилищными условиями, возможностями для досуга и самореализации, уровнем безопасности;
- создание благоприятной экологической обстановки.

Также и по повышению эффективности государственного управления:

- сокращение масштабов коррупции;
- повышение эффективности государственных расходов на территории субъектов Российской Федерации, входящих в состав Северо-Кавказского федерального округа.