

Приложение 1

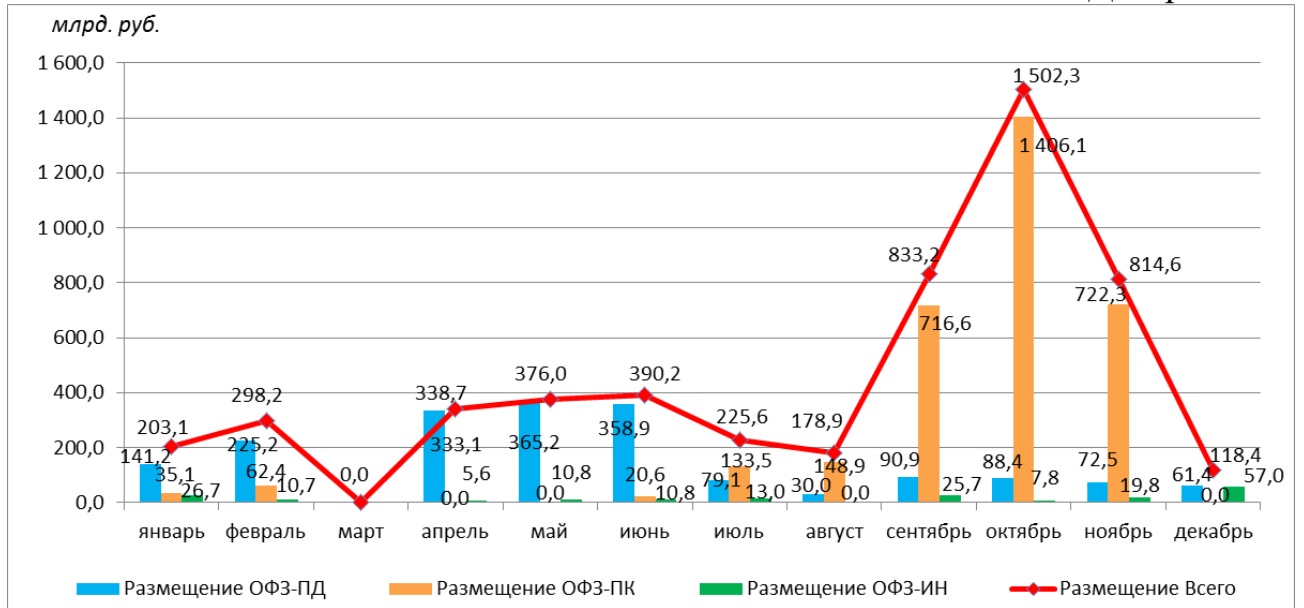
Информация о проведении Минфином России в 2020 году аукционов по размещению выпусков ОФЗ

Таблица 1

Количество аукционов по размещению ОФЗ	Регистрационный номер выпуска ОФЗ	Вид ОФЗ	Дата погашения	Объем предложения, млн. рублей	Доходность по средневзвешенной цене, % годовых	Объем размещения по номиналу, млн. рублей	Объем выручки, млн. рублей
9	24021RMFS	ОФЗ-ПК	24.04.2024	1 529 229,9	доходность не рассчитывается	300 000,0	299 620,1
4	25084RMFS	ОФЗ-ПД	04.10.2023	1 073 649,6	от 4,77 до 6,45	151 476,3	152 648,0
1	26226RMFS	ОФЗ-ПД	07.10.2026	23 413,4	6,06	23 413,4	26 467,0
8	26228RMFS	ОФЗ-ПД	10.04.2030	988 735,2	от 5,54 до 6,78	303 389,3	347 818,0
6	26229RMFS	ОФЗ-ПД	12.11.2025	1 237 846,6	от 5,10 до 6,56	322 649,2	352 814,3
3	26230RMFS	ОФЗ-ПД	16.03.2039	345 548,1	от 5,83 до 6,41	148 033,6	176 986,9
9	26232RMFS	ОФЗ-ПД	06.10.2027	1 904 360,2	от 5,25 до 6,14	424 016,8	440 439,7
6	26233RMFS	ОФЗ-ПД	18.07.2035	2 369 143,6	от 5,87 до 6,33	126 271,5	128 362,8
10	26234RMFS	ОФЗ-ПД	16.07.2025	1 630 617,4	от 5,07 до 5,41	303 674,5	298 436,5
3	26235RMFS	ОФЗ-ПД	12.03.2031	1 011 054,5	от 5,99 до 6,14	21 569,5	21 580,3
2	26236RMFS	ОФЗ-ПД	17.05.2028	982 201,6	от 5,68 до 5,71	21 414,6	21 592,0
3	29013RMFS	ОФЗ-ПК	18.09.2030	1 238 263,0	доходность не рассчитывается	427 467,2	409 962,2
5	29014RMFS	ОФЗ-ПК	25.03.2026	1 620 235,3	доходность не рассчитывается	450 000,0	443 162,2
2	29015RMFS	ОФЗ-ПК	18.10.2028	799 794,7	доходность не рассчитывается	409 796,7	395 796,8
1	29016RMFS	ОФЗ-ПК	23.12.2026	450 000,0	доходность не рассчитывается	155 059,6	150 989,3
1	29017RMFS	ОФЗ-ПК	25.08.2032	450 000,0	доходность не рассчитывается	350 607,1	330 378,6
1	29018RMFS	ОФЗ-ПК	26.11.2031	450 000,0	доходность не рассчитывается	427 747,1	404 921,8
1	29019RMFS	ОФЗ-ПК	18.07.2029	450 000,0	доходность не рассчитывается	430 194,8	412 193,8
1	29020RMFS	ОФЗ-ПК	22.09.2027	450 000,0	доходность не рассчитывается	294 544,7	285 574,7
6	52002RMFS	ОФЗ-ИН	02.02.2028	133 122,2	от 2,47 до 2,98	77 635,6	77 497,6
5	52003RMFS	ОФЗ-ИН	17.07.2030	494 396,6	от 2,48 до 2,77	110 202,1	109 624,6
87			Всего	19 631 611,8		5 279 163,6	5 286 867,4

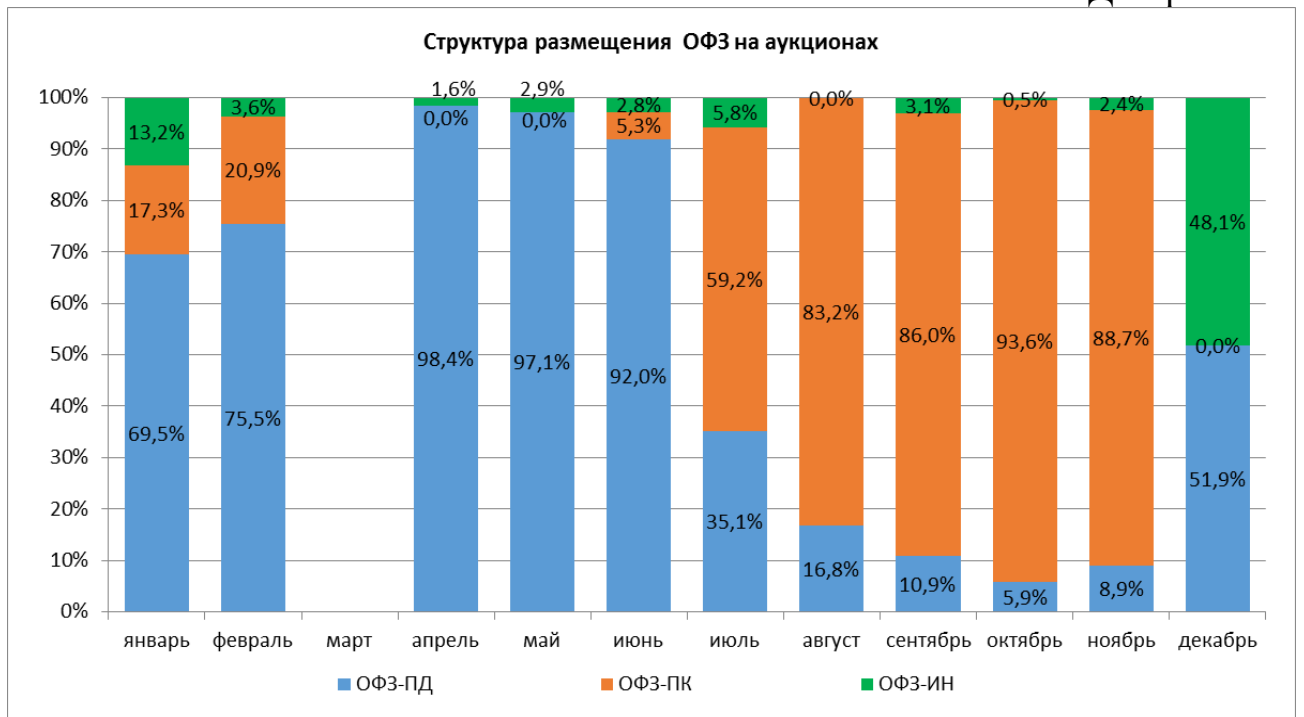
Объемы размещения ОФЗ на аукционах в 2020 году

Диаграмма 1



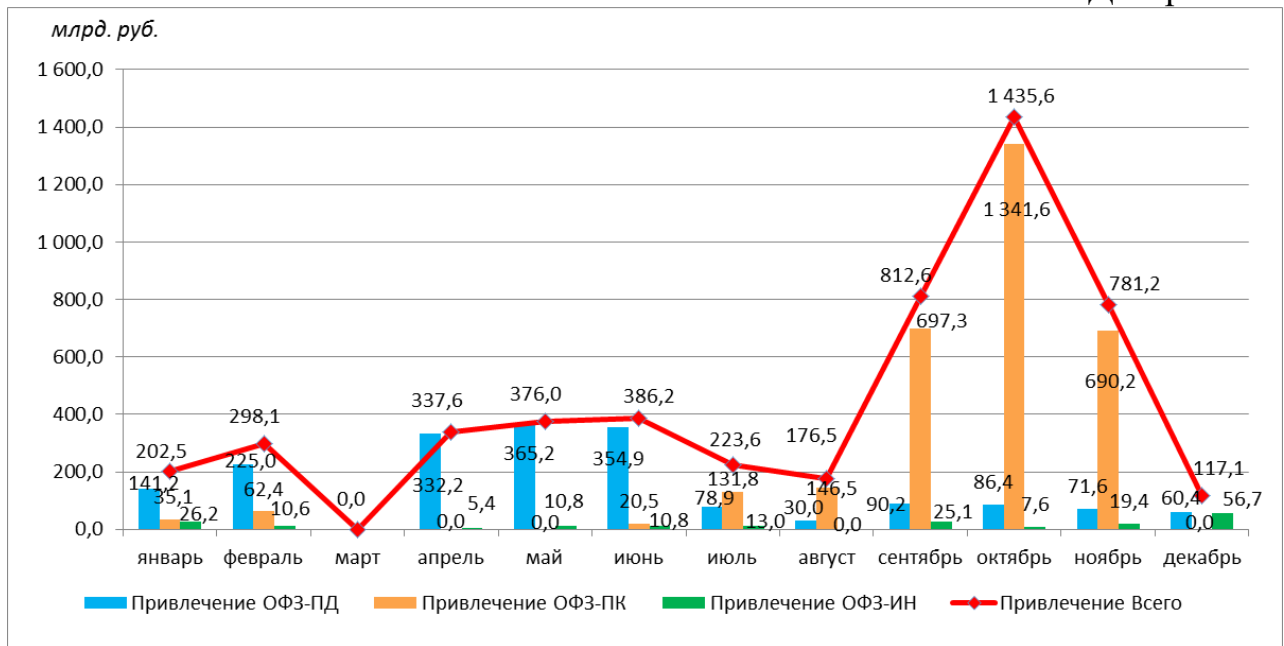
Структура размещения ОФЗ на аукционах в 2020 году

Диаграмма 2



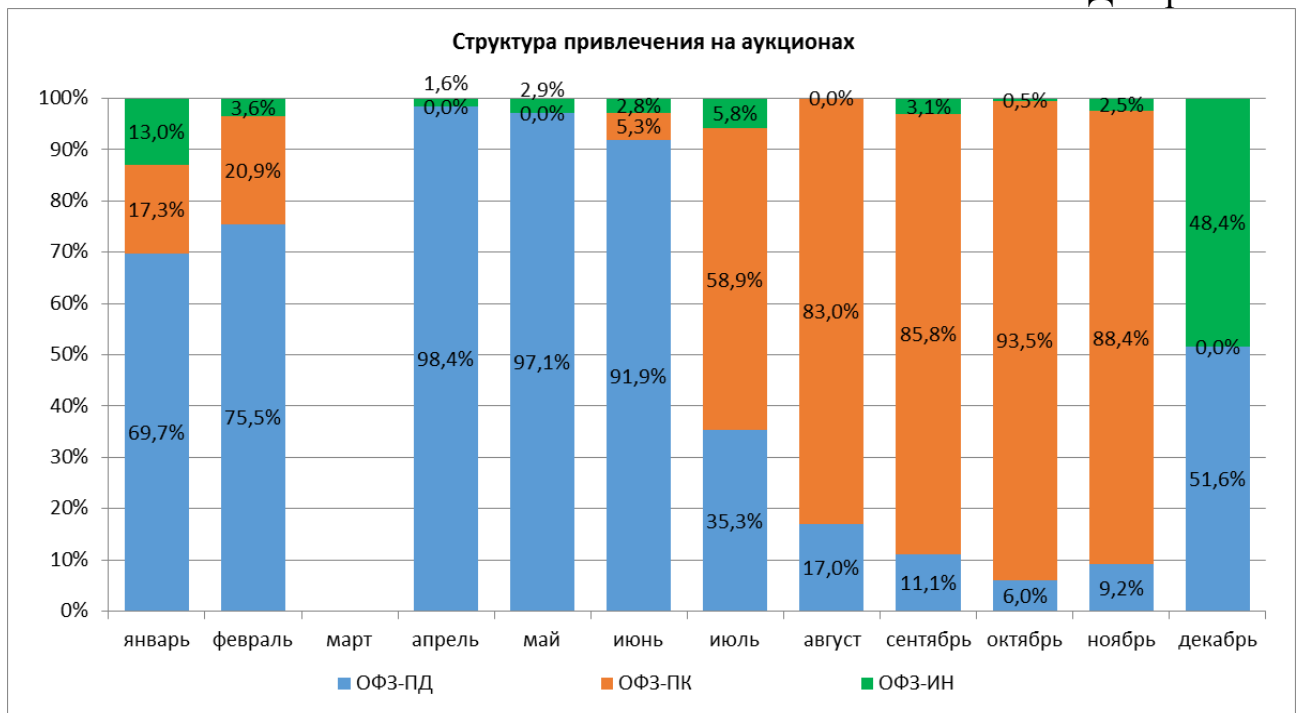
Объемы привлечения на аукционах за 2020 год

Диаграмма 3



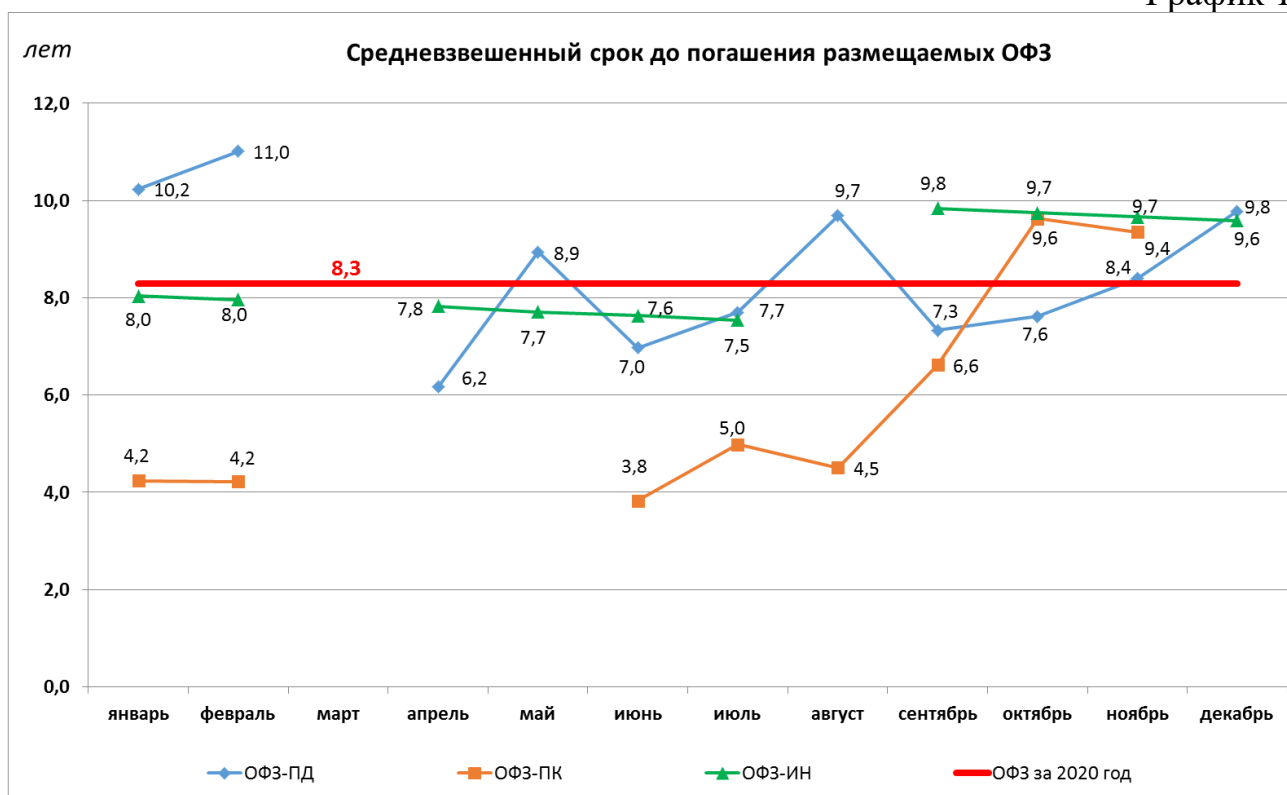
Структура привлечения на аукционах за 2020 год

Диаграмма 4



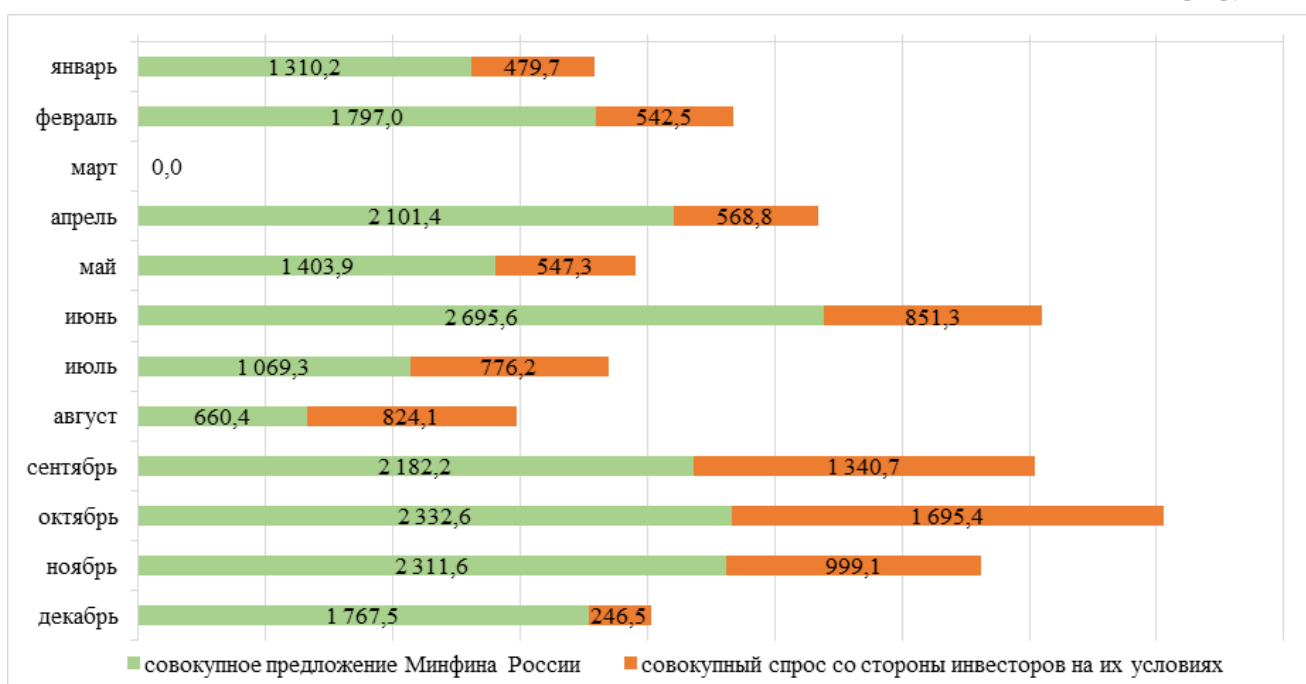
Средневзвешенный срок до погашения размещаемых ОФЗ на аукционах за 2020 год

График 1



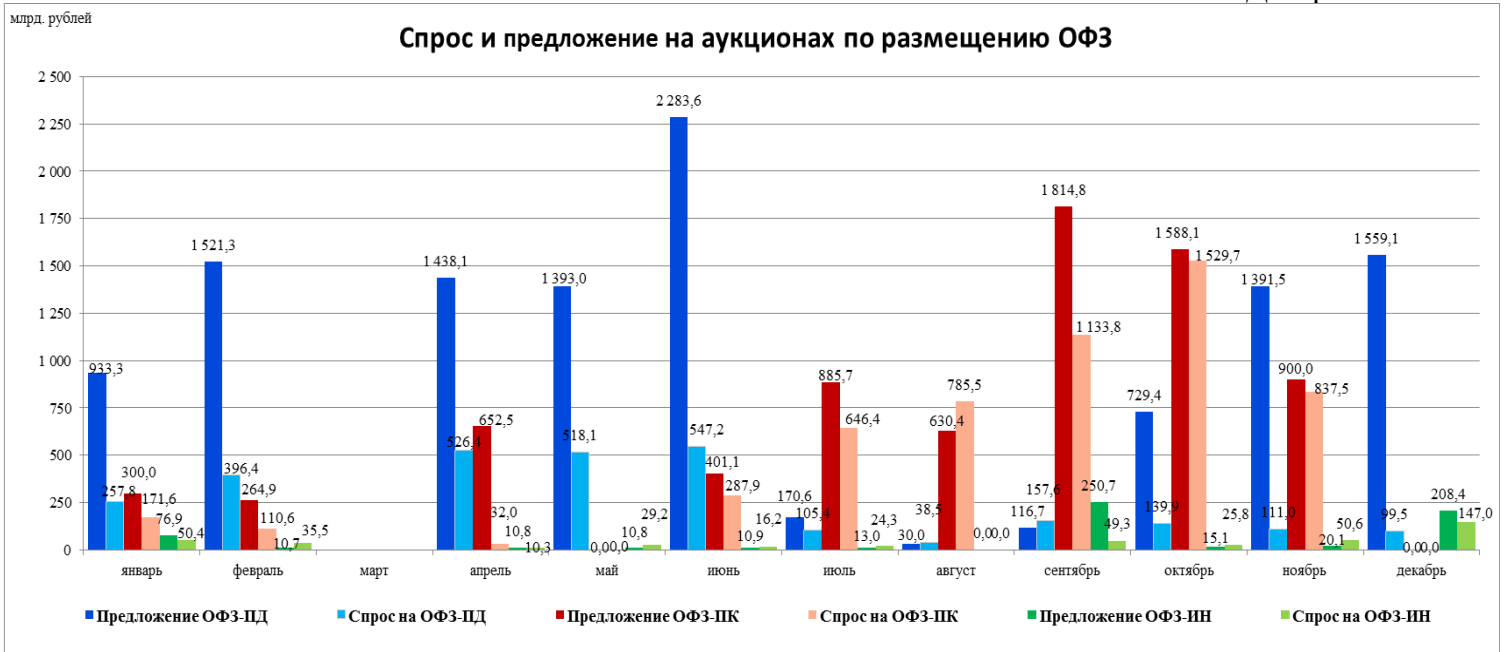
Данные об объемах совокупных спроса и предложения на аукционах Минфина России по размещению облигаций федеральных займов в 2020 году

Диаграмма 5
млрд. рублей



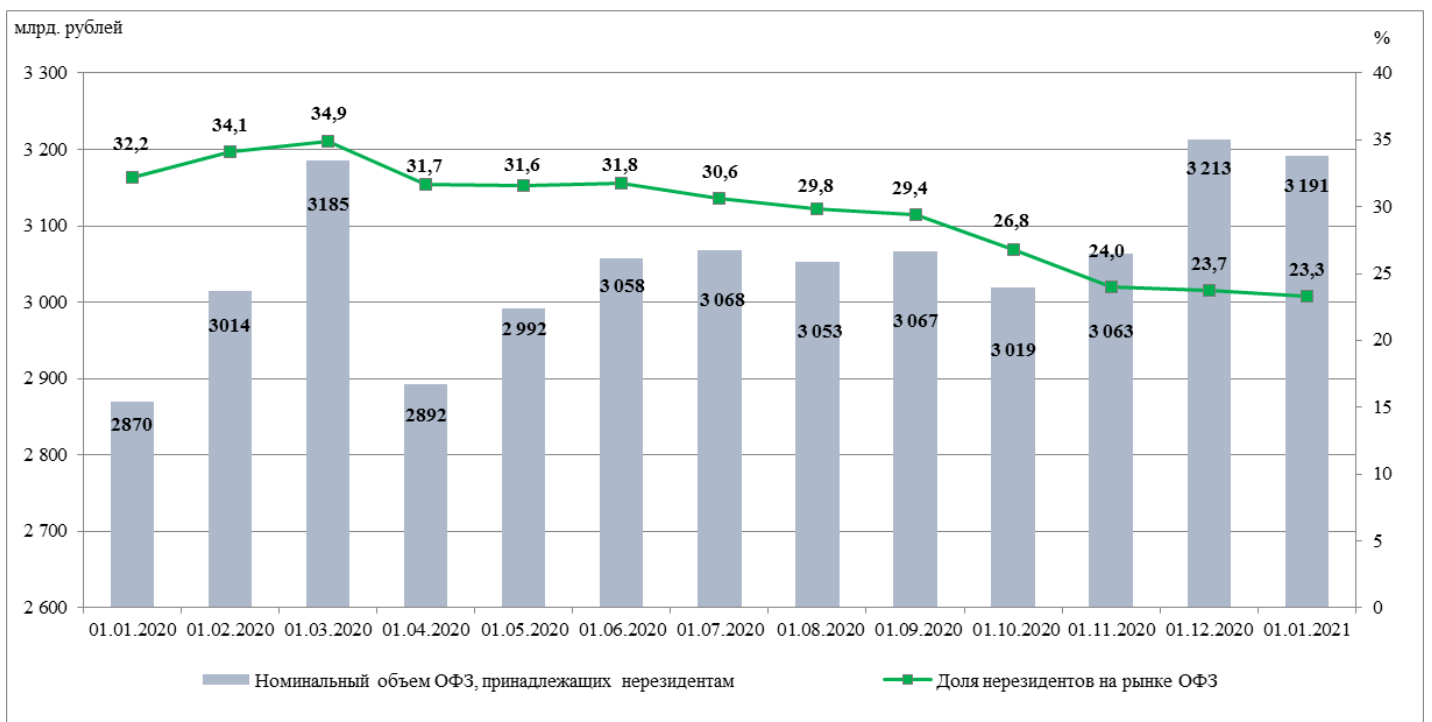
Спрос со стороны участников рынка и предложение Минфина России по видам ОФЗ на аукционах в 2020 году.

Диаграмма 6



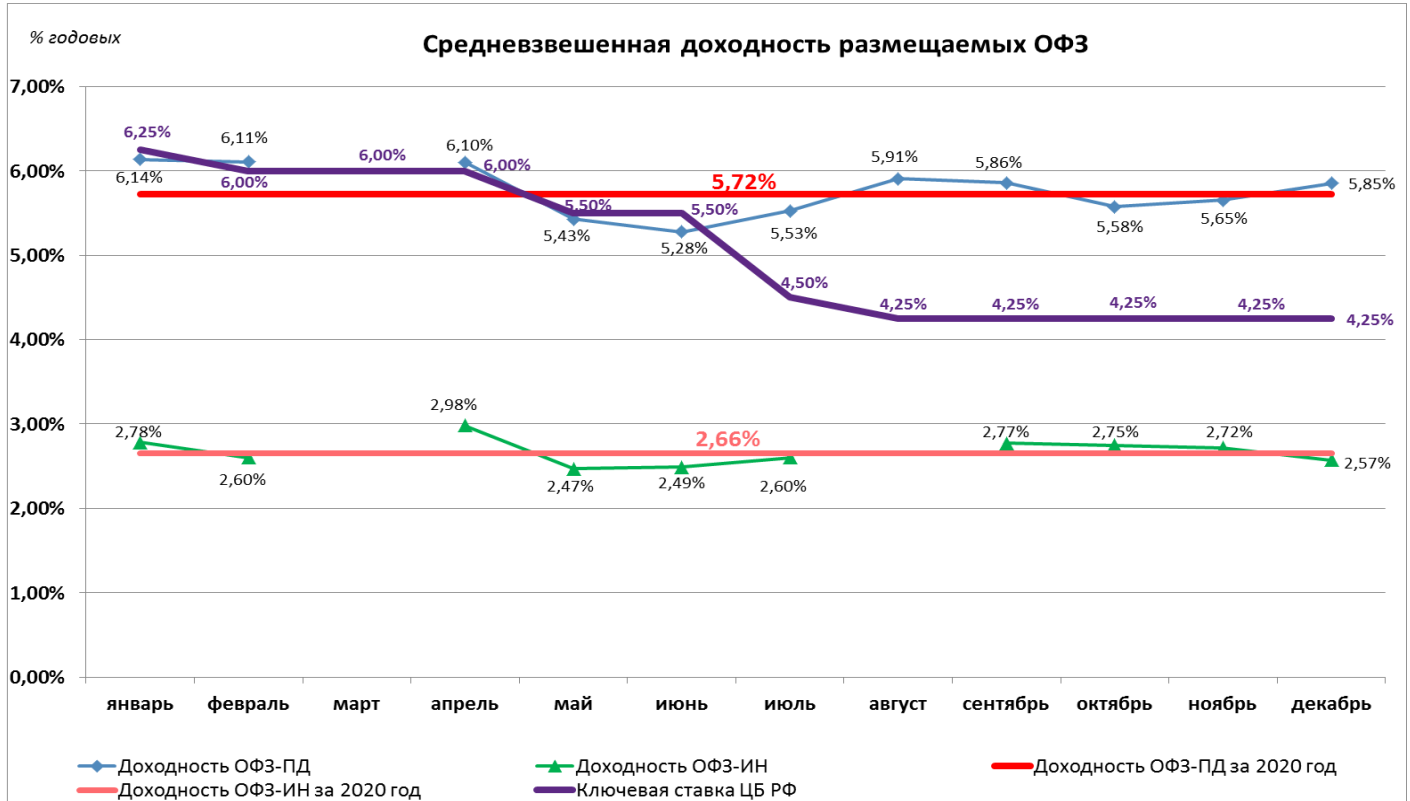
Информация об объеме ОФЗ, принадлежащем нерезидентам, и доле нерезидентов на рынке ОФЗ в 2020 году

Диаграмма 7



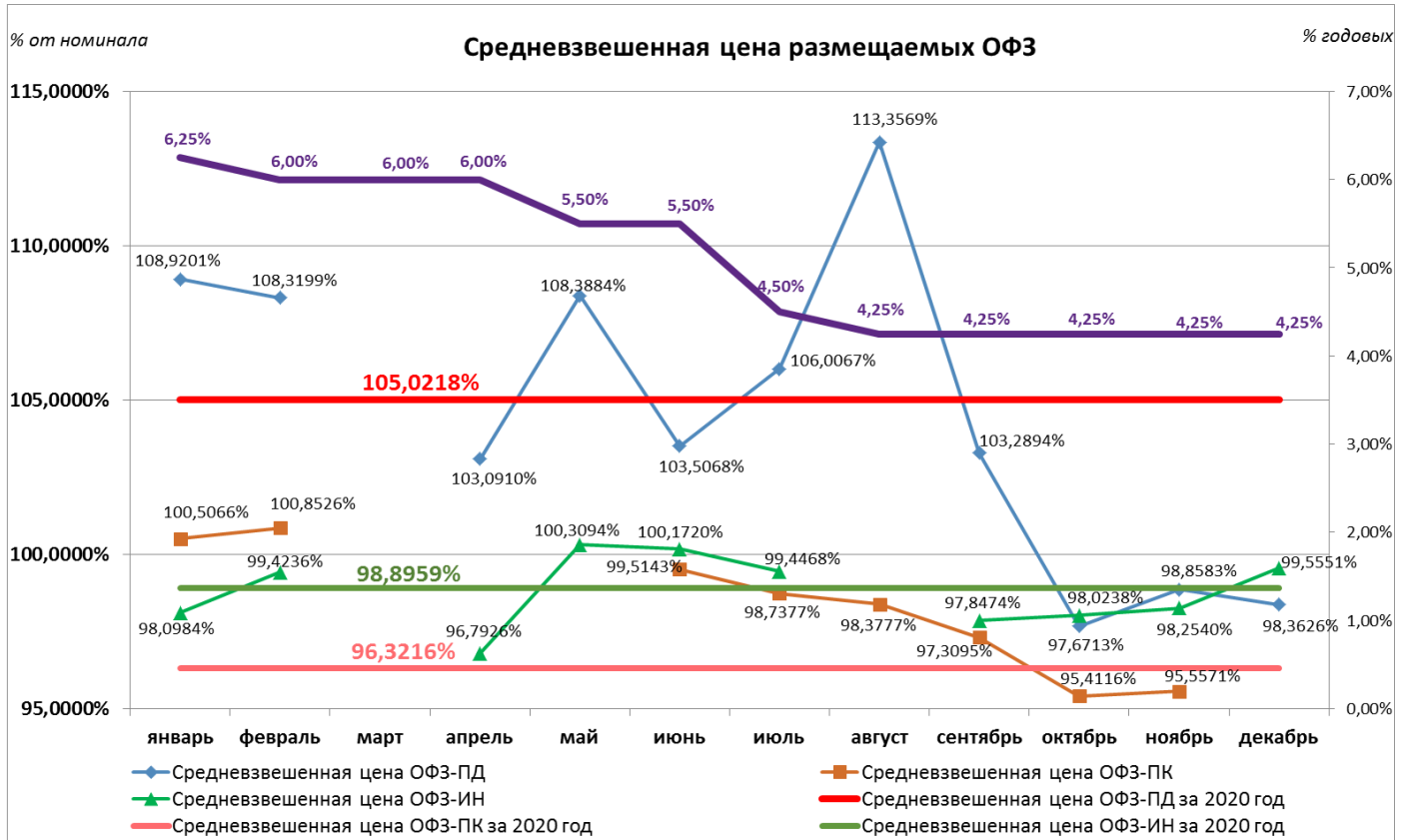
Средневзвешенная доходность размещения ОФЗ на аукционах,
проводившихся Минфином России в 2020 году

График 2



Средневзвешенная цена размещения ОФЗ на аукционах, проводившихся Минфином России в 2020 году

График 3



**Основные параметры размещенных в ноябре 2020 года выпусков
еврооблигаций Российской Федерации**

Таблица 2

Государственный регистрационный номер выпуска	№ 12978087V (Россия-2027)	№ 12978088V (Россия-2032)
Объем выпуска по номинальной стоимости	750 000 000 евро	1 250 000 000 евро
Количество облигаций выпуска	7 500 штук	12 500 штук
Номинальная стоимость одной облигации	100 000 евро	100 000 евро
Дата размещения облигаций	20 ноября 2020 года	20 ноября 2020 года
Дата погашения облигаций	20 ноября 2027 года	20 ноября 2032 года
Срок до погашения	7 лет	12 лет
Годовая ставка купонного дохода, % годовых	1,125 %	1,85 %
Доходность к погашению, % годовых	1,125 %	1,85 %
Цена размещения, % от номинала	100,0 %	100,0 %
Объем привлечения по цене размещения	750 000 000 евро	1 250 000 000 евро

Исполнение Программы государственных внешних заимствований Российской Федерации в 2020 году в части привлечения Российской Федерацией средств займов МФО

Таблица 3

Наименование и номер проекта, источник привлечения заимствования, дата подписания соглашения, дата вступления в силу	Получатели средств, дата погашения основного долга	Сумма заимствования, условия обслуживания (ставка по займу)	Предусмотрено Программой государственных внешних заимствований Российской Федерации в 2020 году (прогноз), млн. долларов (Федеральный закон № 380-ФЗ)	Объем использования в 2020 году	
				млн. долларов США	млн. рублей
Проект «Содействие повышению уровня финансовой грамотности населения и развитию финансового образования в Российской Федерации» № 7983-RU МБПП от 14 марта 2011 года, 29 июля 2011 года	Министерство финансов Российской Федерации 15 октября 2024 года	25,0 LIBOR plus Variable Spread	1,3	1,3	89,1
Проект «Модернизация и техническое перевооружение учреждений и организаций Росгидромета-2» № 8291-RU МБПП от 17 января 2014 года, 8 мая 2014 года	Федеральная служба по гидрометеорологии и мониторингу окружающей среды 15 апреля 2031 года	60,0 LIBOR plus Variable Spread	4,9	4,5	320,2
Проект «Развитие системы государственной статистики-2» № 4867-RU МБПП от 30 ноября 2007 года,	Федеральная служба государственной статистики 15 мая 2022 года	10,0 LIBOR plus Variable Spread	0,1	0,1	5,2

Наименование и номер проекта, источник привлечения заимствования, дата подписания соглашения, дата вступления в силу	Получатели средств, дата погашения основного долга	Сумма заимствования, условия обслуживания (ставка по займу)	Предусмотрено Программой государственных внешних заимствований Российской Федерации в 2020 году (прогноз), млн. долларов (Федеральный закон № 380-ФЗ)	Объем использования в 2020 году	
				млн. долларов США	млн. рублей
22 апреля 2008 года					
Проект «Развитие систем водоснабжения и водоотведения в городах Российской Федерации» № 18RU01 НБР от 18 января 2019 года, 18 июня 2019 года	Министерство строительства и жилищно-коммунального хозяйства Российской Федерации 31 марта 2038 года	320,0 6-месячная ставка LIBOR +1,1%	35,3	20,9	1 540,2
Проект «Содействие развитию судебной системы Российской Федерации» № 17RU01 НБР от 16 апреля 2018 года, 14 сентября 2018 года	Министерство финансов Российской Федерации 31 марта 2037 года	460,0 6-месячная ставка ЛИБОР +1,1%	62,0	62,0	4 782,9
Проект «Комплексное развитие территории и инфраструктуры малых исторических поселений» № 18RU02 НБР от 4 января 2019 года, 3 июля 2019 года	Министерство культуры Российской Федерации 31 марта 2037 года	220,0 6-месячная ставка ЛИБОР +1,1%	3,4	2,9	221,7
Проект «Реформа жилищно-коммунального хозяйства в России» № 4888-RU МБРР, от 16 сентября 2009 года, 5 февраля 2010 года	Министерство строительства и жилищно-коммунального хозяйства Российской Федерации 15 декабря 2022 года	200,0 LIBOR plus Variable Spread	1,0	0,9	65,7
Проект «Сохранение и использование культурного наследия в России» № 7999-RU МБРР от 23 марта 2011 года, 10 июня 2011 года	Министерство культуры Российской Федерации 15 октября 2027 года	100,0 LIBOR plus Variable Spread	7,8	6,8	511,5
Проект «Экономическое развитие г. Санкт-Петербурга» № 4694-RU МБРР от 24 января 2005 года,	Министерство культуры Российской Федерации, 15 апреля 2020 года	161,1 LIBOR plus Variable Spread	0,0	- 0,9	- 68,8
Проект «Программа инфраструктурного развития Российской Федерации» АБИИ	Министерство финансов Российской Федерации	500,0	0,1	0,0	0,0
Проект «Содействие развитию системы подготовки высококвалифицированных кадров для базовых отраслей экономики», НБР	Министерство финансов Российской Федерации	500,0	22,8	0,0	0,0
Итого:			138,7	98,5	7 467,7
ПРЕДОСТАВЛЕНИЕ БЮДЖЕТНЫХ КРЕДИТОВ ФЕДЕРАЛЬНЫМ БЮДЖЕТОМ ВНУТРИ СТРАНЫ ЗА СЧЕТ СРЕДСТВ ЦЕЛЕВЫХ ИНОСТРАННЫХ КРЕДИТОВ (ЗАИМСТВОВАНИЙ)					
Проект «Создание нового выезда из города Уфы на автомобильную дорогу общего пользования федерального значения М-5 «Урал» (Восточный выезд)» НБР	Правительство Республики Башкортостан	68,8	14,7	0,0	0,0
Итого:			14,7	0,0	0,0
Всего:			153,4	98,5	7 467,7