

Информация об объемах финансирования на реализацию программных мероприятий по государственной поддержке сельхозтоваропроизводителей

1. Мероприятия господдержки сельхозтоваропроизводителей Волгоградской области, Новосибирской области и Чувашской Республики

Волгоградская область

2020 год

Согласно заключенным соглашениям на реализацию программных мероприятий по государственной поддержке сельхозтоваропроизводителей Волгоградской области на 2020 год предусмотрено 1 916 731,8 тыс. рублей (федеральный бюджет – 1 648 389,3 тыс. рублей), в том числе: компенсирующая субсидия – 986 997,7 тыс. рублей или 51,5 % от общего объема финансирования (федеральный бюджет – 848 818,0 тыс. рублей); стимулирующая субсидия – 929 734,1 тыс. рублей или 48,5 % от общего объема финансирования (федеральный бюджет – 799 571,3 тыс. рублей).

Перечислено сельхозтоваропроизводителям Волгоградской области в 2020 году 1 916 731,8 тыс. рублей (федеральный бюджет – 1 648 389,3 тыс. рублей) или 100 % от предусмотренного соглашениями объема.

Распределение компенсирующей субсидии в Волгоградской области, всего (тыс. рублей)



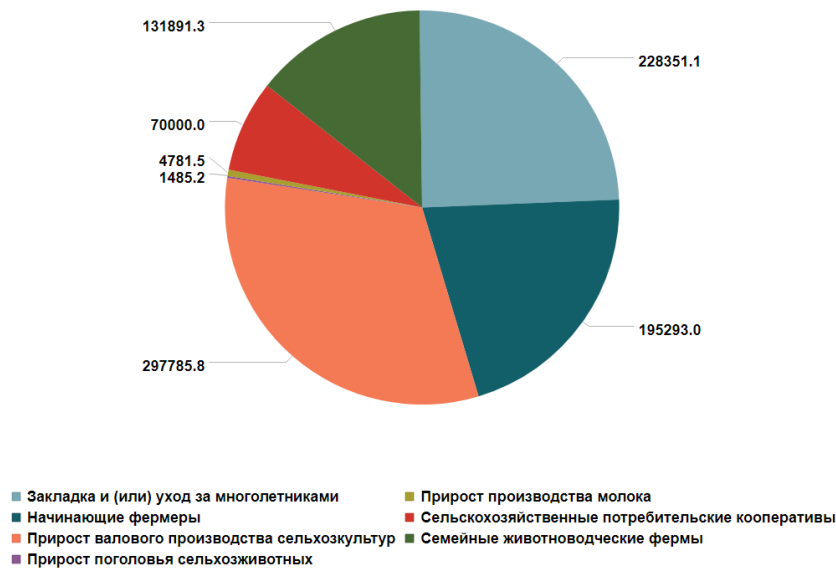
Наибольшую долю расходов компенсирующей субсидии составили субсидии сельхозтоваропроизводителям на финансовое обеспечение (возмещение) части затрат на проведение агротехнологических работ,

повышение уровня экологической безопасности сельхозпроизводства, повышение плодородия и качества почв – на 1 га посевной площади, занятой зерновыми, зернобобовыми, масличными (за исключением рапса и сои), кормовыми сельхозкультурами – 355 250,4 тыс. рублей или 36,0 % от общего объема кассовых расходов (986 997,7 тыс. рублей).



Основными получателями государственной поддержки в 2020 году являлись сельскохозяйственные организации Волгоградской области, доля полученных субсидий которых составила 68 %.

Распределение стимулирующей субсидии в Волгоградской области, всего (тыс. рублей)



Наибольшую долю расходов стимулирующей субсидии составили субсидии сельхозтоваропроизводителям на финансовое обеспечение (возмещение) части затрат на софинансирование мероприятий региональных

¹ На графике отсутствуют субсидии гражданам, ведущим личное подсобное хозяйство, на уплату процентов по кредитным договорам, заключенным до 31 декабря 2016 г., и займам, полученным до 31 декабря 2016 г. в сельскохозяйственных кредитных потребительских кооперативах в размере 146,2 тыс. рублей (федеральный бюджет – 125,7 тыс. рублей)

программ, направленных на обеспечение прироста сельхозпродукции, связанных с производством и (или) реализацией продукции собственного производства в рамках приоритетных подотраслей на 1 га площади, занятой определенной сельхозкультурой, на 1 тонну произведенной продукции – 297 785,8 тыс. рублей или 32,0 % от общего объема кассовых расходов (929 734,1 тыс. рублей).



Основными получателями государственной поддержки в 2020 году являлись сельскохозяйственные организации Волгоградской области, доля полученных субсидий которых составила 50 %.

2021 год

Согласно заключенным соглашениям на реализацию программных мероприятий по государственной поддержке сельхозтоваропроизводителей Волгоградской области на 2021 год предусмотрено 1 838 072,7 тыс. рублей (федеральный бюджет – 1 580 735,2 тыс. рублей), в том числе: компенсирующая субсидия – 938 399,3 тыс. рублей или 51,0 % от общего объема финансирования (федеральный бюджет – 807 016,1 тыс. рублей); стимулирующая субсидия – 899 673,4 тыс. рублей или 49,0 % от общего объема финансирования (федеральный бюджет – 773 719,1 тыс. рублей).

По состоянию на 1 октября 2021 г. сельхозтоваропроизводителям Волгоградской области перечислено 1 408 993,2 тыс. рублей (федеральный бюджет – 1 211 725,1 тыс. рублей) или 76,7 % от предусмотренного соглашениями объема, в том числе: компенсирующая субсидия – 730 478,8 тыс. рублей (федеральный бюджет – 628 202,7 тыс. рублей) или 77,8 % от предусмотренного соглашением объема; стимулирующая субсидия – 678 514,4 тыс. рублей (федеральный бюджет – 583 522,4 тыс. рублей) или 75,4 %

от предусмотренного соглашением объема².

Распределение компенсирующей субсидии в Волгоградской области по состоянию на 01.10.2021 (тыс. рублей)



Наибольшую долю расходов компенсирующей субсидии составили субсидии сельхозтоваропроизводителям на финансовое обеспечение (возмещение) части затрат на проведение агротехнологических работ, повышение уровня экологической безопасности сельхозпроизводства, повышение плодородия и качества почв – на 1 га посевной площади, занятой зерновыми, зернобобовыми, масличными (за исключением рапса и сои), кормовыми сельхозкультурами – 310 378,3 тыс. рублей или 42,5 % от общего объема кассовых расходов (730 478,8 тыс. рублей).



Основными получателями государственной поддержки за 9 месяцев 2021 года являлись сельскохозяйственные организации Волгоградской области, доля полученных субсидий которых составила 70 %.

² Информация о расходах бюджета субъекта Российской Федерации (местного бюджета), источником финансового обеспечения которых являются субсидии и иные межбюджетные трансферты предоставляются в Минсельхоз России ежеквартально

Распределение стимулирующей субсидии в Волгоградской области по состоянию на 01.10.2021 (тыс. рублей)



Наибольшую долю расходов стимулирующей субсидии составили субсидии сельхозтоваропроизводителям на финансовое обеспечение (возмещение) части затрат на софинансирование мероприятий региональных программ, направленных на обеспечение прироста сельхозпродукции, связанных с производством и (или) реализацией продукции собственного производства в рамках приоритетных подотраслей на 1 га площади, занятой определенной сельхозкультурой, на 1 тонну произведенной продукции – 281 355,1 тыс. рублей или 41,5 % от общего объема кассовых расходов (678 514,4 тыс. рублей).



Основными получателями государственной поддержки за 9 месяцев 2021 года являлись сельскохозяйственные организации Волгоградской области, доля полученных субсидий которых составила 55 %.

Новосибирская область

2020 год

Согласно заключенным соглашениям на реализацию программных

мероприятий по государственной поддержке сельхозтоваропроизводителей Новосибирской области на 2020 год предусмотрено 1 288 775,2 тыс. рублей (федеральный бюджет – 1 005 244,7 тыс. рублей), в том числе: компенсирующая субсидия – 789 452,3 тыс. рублей (федеральный бюджет – 615 772,8 тыс. рублей); стимулирующая субсидия – 499 322,9 тыс. рублей (федеральный бюджет – 389 471,9 тыс. рублей).

Перечислено сельхозтоваропроизводителям Новосибирской области в 2020 году 1 288 532,3 тыс. рублей (федеральный бюджет – 1 005 055,2 тыс. рублей) или 99,98 % от предусмотренного соглашениями объема. Неиспользованный остаток субсидии составил 243,0 тыс. рублей (стимулирующая субсидия).

Распределение компенсирующей субсидии в Новосибирской области, всего (тыс. рублей)

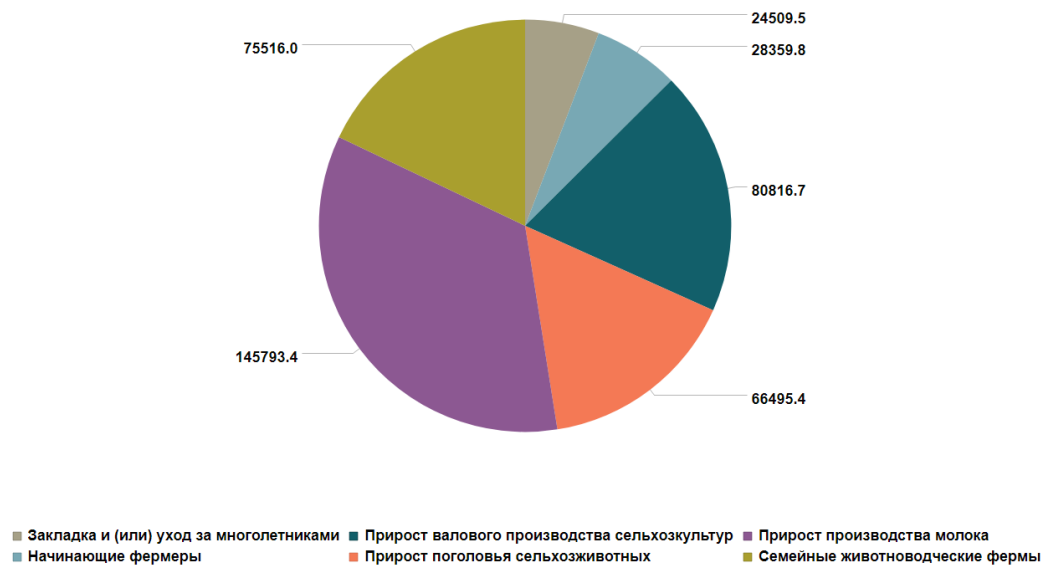


Наибольшую долю расходов компенсирующей субсидии составили субсидии сельхозтоваропроизводителям на финансовое обеспечение (возмещение) части затрат на проведение агротехнологических работ, повышение уровня экологической безопасности сельхозпроизводства, повышение плодородия и качества почв – на 1 га посевной площади, занятой зерновыми, зернобобовыми, масличными (за исключением рапса и сои), кормовыми сельхозкультурами – 239 394,2 тыс. рублей или 30,3 % от общего объема кассовых расходов (789 452,3 тыс. рублей).



Основными получателями государственной поддержки в 2020 году являлись сельскохозяйственные организации Новосибирской области, доля полученных субсидий которых составила 81 %.

Распределение стимулирующей субсидии в Новосибирской области, всего (тыс. рублей)



3

Наибольшую долю расходов стимулирующей субсидии составили субсидии сельхозтоваропроизводителям на финансовое обеспечение (возмещение) части затрат на софинансирование мероприятий региональных программ, направленных на обеспечение прироста сельхозпродукции, связанных с производством и (или) реализацией собственного производства молока (на 1 т., на 1 гол.) – 145 793,4 тыс. рублей или 29,2 % от общего объема кассовых расходов (499 079,9 тыс. рублей).

³ На графике отсутствуют субсидии гражданам, ведущим личное подсобное хозяйство, на уплату процентов по кредитным договорам, заключенным до 31 декабря 2016 г., и займам, полученным до 31 декабря 2016 г. в сельскохозяйственных кредитных потребительских кооперативах в размере 206,1 тыс. рублей (федеральный бюджет – 160,8 тыс. рублей)



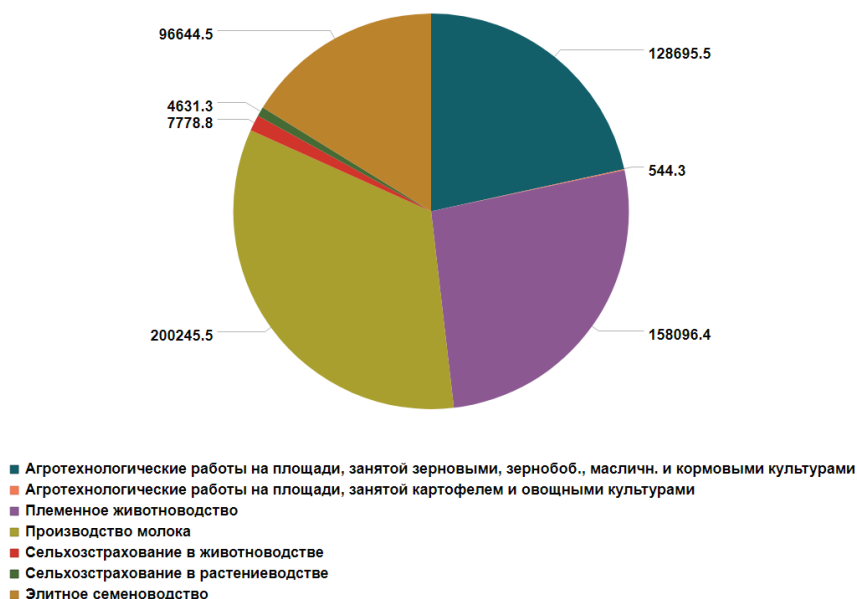
Основными получателями государственной поддержки в 2020 году являлись крестьянские (фермерские) хозяйства Новосибирской области, доля полученных субсидий которых составила 50 %.

2021 год

Согласно заключенным соглашениям на реализацию программных мероприятий по государственной поддержке сельхозтоваропроизводителей Новосибирской области на 2021 год предусмотрено 1 074 537,2 тыс. рублей (федеральный бюджет – 838 139,0 тыс. рублей), в том числе: компенсирующая субсидия – 634 728,2 тыс. рублей (федеральный бюджет – 495 088,0 тыс. рублей) стимулирующая субсидия – 439 809,0 тыс. рублей (федеральный бюджет – 343 051,0 тыс. рублей).

По состоянию на 1 октября 2021 г. сельхозтоваропроизводителям Новосибирской области перечислено 851 717,2 тыс. рублей (федеральный бюджет – 664 339,4 тыс. рублей) или 79,3 % от предусмотренного соглашениями объема, в том числе: компенсирующая субсидия – 596 636,3 тыс. рублей (федеральный бюджет – 465 376,3 тыс. рублей) или 94,0 % от предусмотренного соглашением объема; стимулирующая субсидия – 255 080,9 тыс. рублей (федеральный бюджет – 198 963,1 тыс. рублей) или 58,0 % от предусмотренного соглашением объема².

Распределение компенсирующей субсидии в Новосибирской области по состоянию на 01.10.2021 (тыс. рублей)

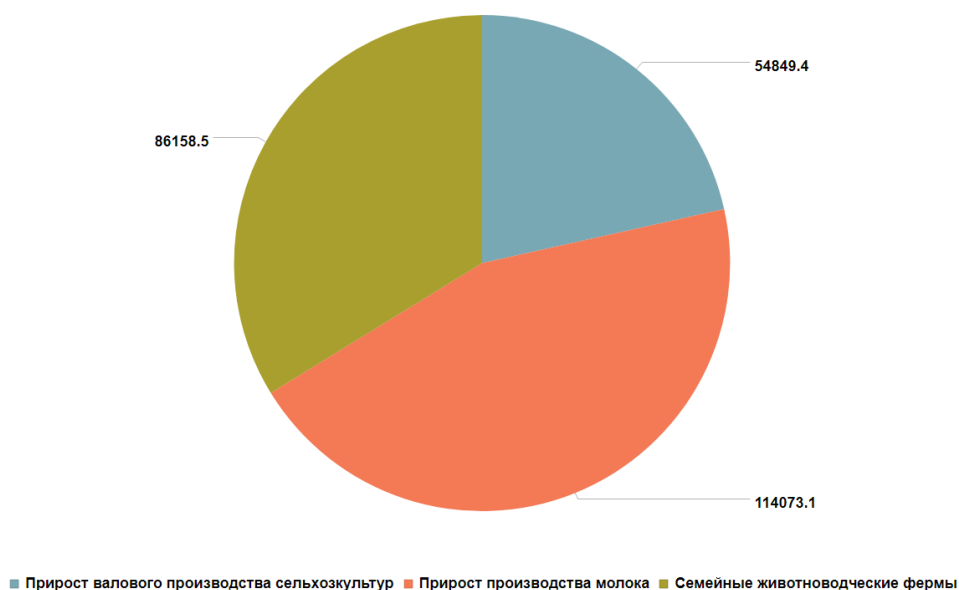


Наибольшую долю расходов компенсирующей субсидии составили субсидии сельхозтоваропроизводителям на финансовое обеспечение (возмещение) части затрат на поддержку собственного производства молока – на 1 кг реализованного и (или) отгруженного сельхозтоваропроизводителями на собственную переработку коровьего и (или) козьего молока – 200 245,5 тыс. рублей или 33,6 % от общего объема кассовых расходов (596 636,3 тыс. рублей).



Основными получателями государственной поддержки за 9 месяцев 2021 года являлись сельскохозяйственные организации Новосибирской области, доля полученных субсидий которых составила 83 %.

Распределение стимулирующей субсидии в Новосибирской области по состоянию на 01.10.2021 (тыс. рублей)



Наибольшую долю расходов стимулирующей субсидии составили субсидии сельхозтоваропроизводителям на финансовое обеспечение (возмещение) части затрат на софинансирование мероприятий региональных программ, направленных на обеспечение прироста сельхозпродукции, связанных с производством и (или) реализацией собственного производства молока (на 1 т., на 1 гол.) – 114 073,1 тыс. рублей или 44,7 % от общего объема кассовых расходов (255 080,9 тыс. рублей).



Основными получателями государственной поддержки за 9 месяцев 2021 года являлись сельскохозяйственные организации Новосибирской области, доля полученных субсидий которых составила 58 %.

Чувашская Республика **2020 год**

Согласно заключенным соглашениям на реализацию программных мероприятий по государственной поддержке сельхозтоваропроизводителей Чувашской Республики на 2020 год предусмотрено 907 760,7 тыс. рублей

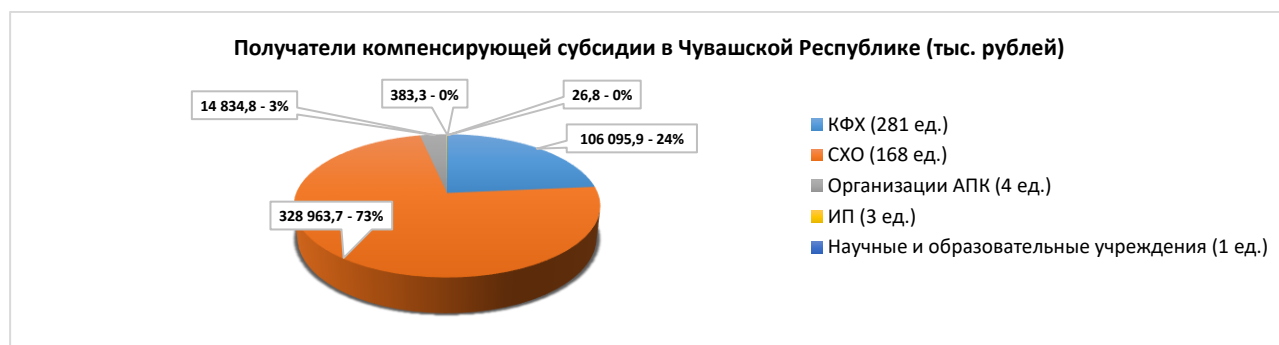
(федеральный бюджет – 898 683,1 тыс. рублей), в том числе: компенсирующая субсидия – 450 304,5 тыс. рублей (федеральный бюджет – 445 801,5 тыс. рублей); стимулирующая субсидия – 457 456,2 тыс. рублей (федеральный бюджет – 452 881,6 тыс. рублей).

Перечислено сельхозтоваропроизводителям Чувашской Республики в 2020 году 907 759,6 тыс. рублей (федеральный бюджет – 898 682,0 тыс. рублей) или 100 % от предусмотренного соглашениями объема. Неиспользованный остаток субсидии составил 1,1 тыс. рублей (стимулирующая субсидия).

Распределение компенсирующей субсидии в Чувашской Республике, всего (тыс. рублей)

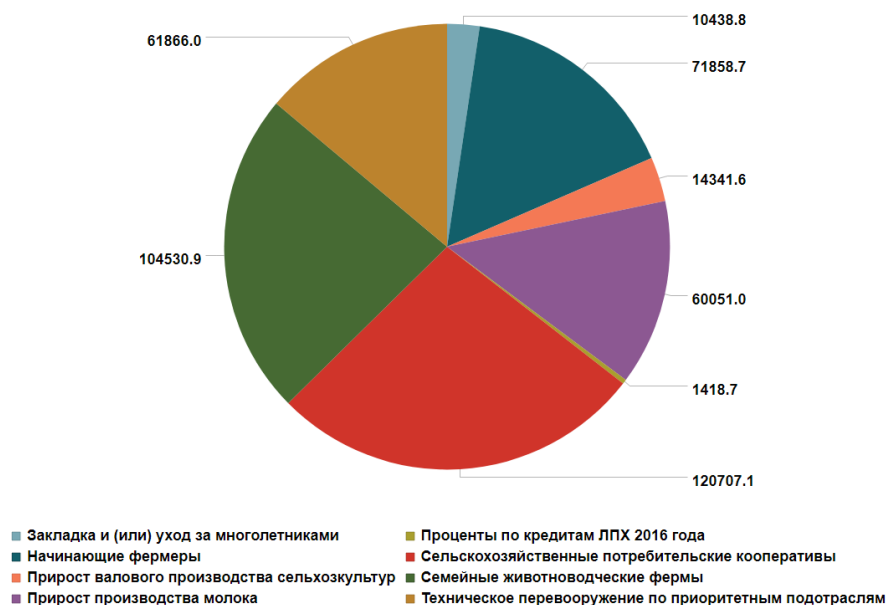


Наибольшую долю расходов компенсирующей субсидии составили субсидии сельхозтоваропроизводителям на финансовое обеспечение (возмещение) части затрат на поддержку элитного семеноводства – 132 160,7 тыс. рублей или 29,3 % от общего объема кассовых расходов (450 304,5 тыс. рублей).



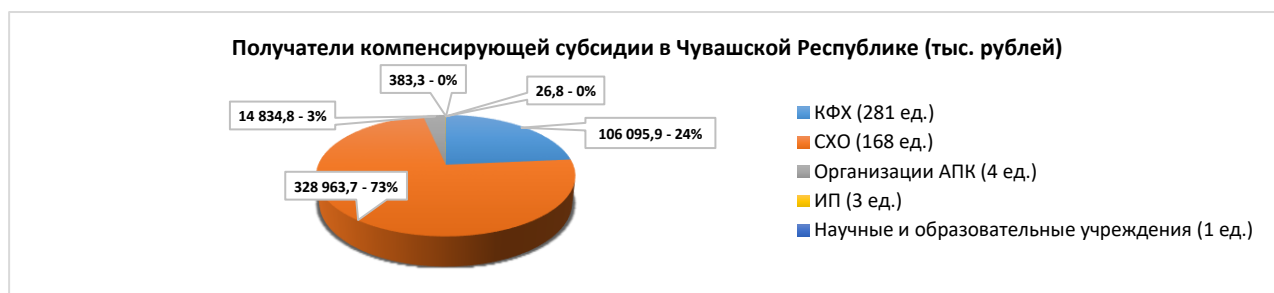
Основными получателями государственной поддержки в 2020 году являлись сельскохозяйственные организации Чувашской Республики, доля полученных субсидий которых составила 73 %.

Распределение стимулирующей субсидии в Чувашской Республике, всего (тыс. рублей)



4

Наибольшую долю расходов стимулирующей субсидии составили субсидии сельскохозяйственным потребительским кооперативам на развитие материально-технической базы – 120 707,1 тыс. рублей или 26,4 % от общего объема кассовых расходов (457 455,1 тыс. рублей).



Основными получателями государственной поддержки в 2020 году являлись крестьянские (фермерские) хозяйства Чувашской Республики, доля полученных субсидий которых составила 43 %.

2021 год

Согласно заключенным соглашениям на реализацию программных

⁴ На графике отсутствуют субсидии гражданам, ведущим личное подсобное хозяйство, на уплату процентов по кредитным договорам, заключенным до 31 декабря 2016 г., и займам, полученным до 31 декабря 2016 г. в сельскохозяйственных кредитных потребительских кооперативах в размере 12 242,4 тыс. рублей (федеральный бюджет – 12 120,0 тыс. рублей)

мероприятий по государственной поддержке сельхозтоваропроизводителей Чувашской Республики на 2021 год предусмотрено 635 373,6 тыс. рублей (федеральный бюджет – 629 019,9 тыс. рублей), в том числе: компенсирующая субсидия – 366 260,7 тыс. рублей (федеральный бюджет – 362 598,1 тыс. рублей); стимулирующая субсидия – 269 112,9 тыс. рублей (федеральный бюджет – 266 421,8 тыс. рублей).

По состоянию на 1 октября 2021 г. сельхозтоваропроизводителям Чувашской Республики перечислено 533 883,3 тыс. рублей (федеральный бюджет – 528 544,5 тыс. рублей) или 84,0 % от предусмотренного соглашениями объема, в том числе: компенсирующая субсидия – 316 550,7 тыс. рублей (федеральный бюджет – 313 385,2 тыс. рублей) или 86,4 %; стимулирующая субсидия – 217 332,6 тыс. рублей (федеральный бюджет – 215 159,3 тыс. рублей) или 80,8 %².

Распределение компенсирующей субсидии в Чувашской Республике по состоянию на 01.10.2021 (тыс. рублей)

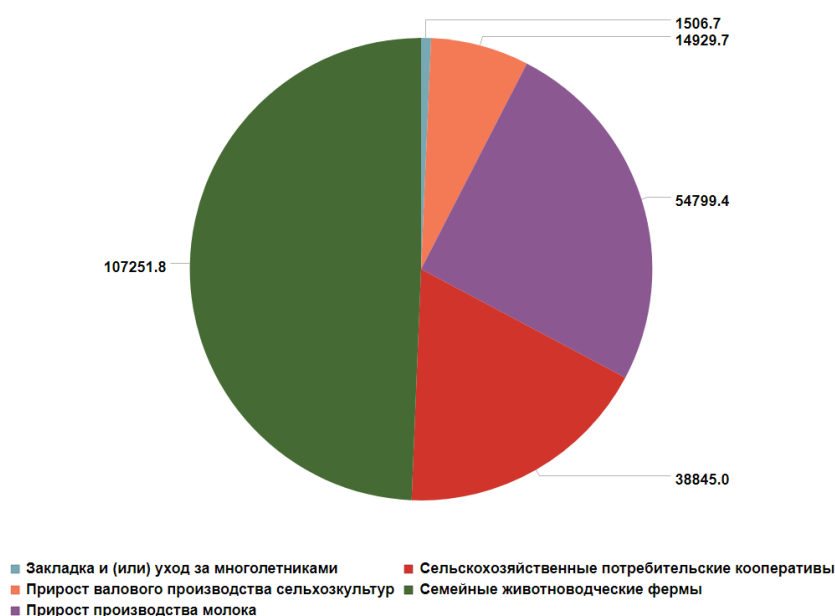


Наибольшую долю расходов компенсирующей субсидии составили субсидии сельхозтоваропроизводителям на финансовое обеспечение (возмещение) части затрат на поддержку племенного животноводства – 106 897,7 тыс. рублей или 33,8 % от общего объема кассовых расходов (316 550,7 тыс. рублей).

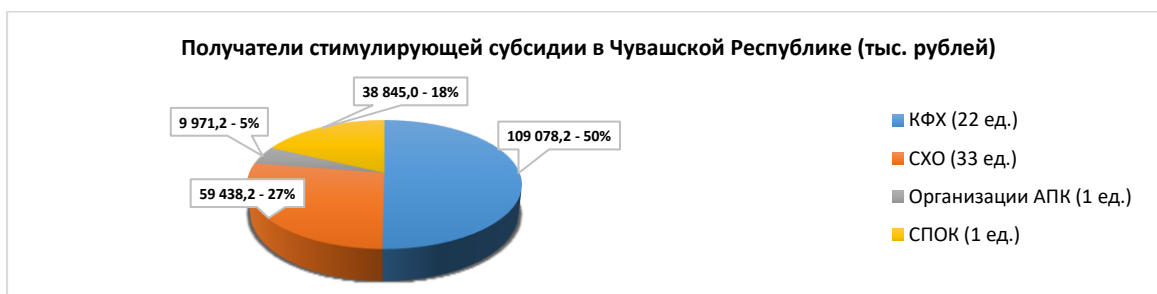


Основными получателями государственной поддержки за 9 месяцев 2021 года являлись сельскохозяйственные организации Чувашской Республики, доля полученных субсидий которых составила 70 %.

Распределение стимулирующей субсидии в Чувашской Республике по состоянию на 01.10.2021 (тыс. рублей)



Наибольшую долю расходов стимулирующей субсидии составили субсидии на развитие семейных животноводческих ферм – 107 251,8 тыс. рублей или 49,3 % от общего объема кассовых расходов (217 332,6 тыс. рублей).



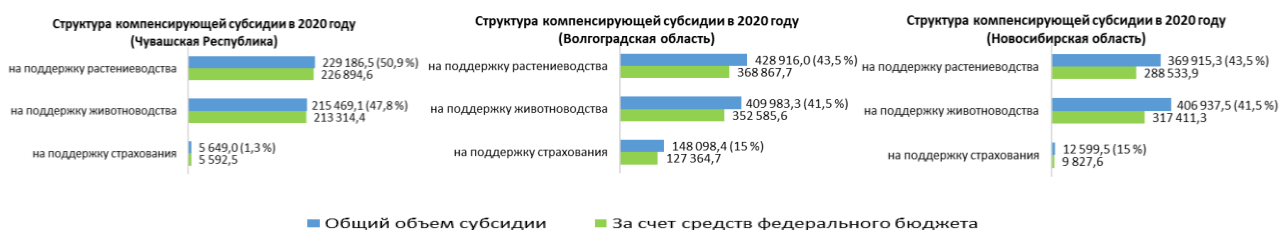
Основными получателями государственной поддержки за 9 месяцев 2021 года являлись крестьянские (фермерские) хозяйства Чувашской Республики, доля полученных субсидий которых составила 50 %.

2. Направления сельского хозяйства, на которые направлялась компенсирующая и стимулирующая субсидии в Волгоградской области, Новосибирской области и Чувашской Республике

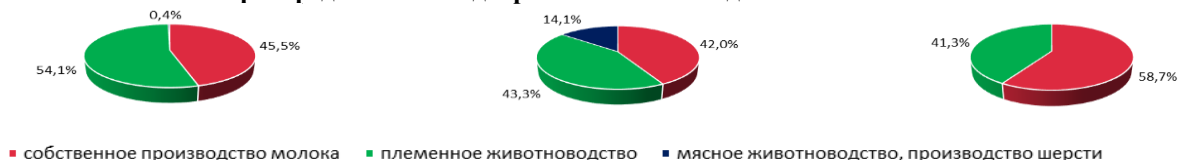
Анализ объемов стимулирующей и компенсирующей субсидий, предусмотренных в 2020 – 2021 годах бюджетам субъектов Российской Федерации, являющихся объектами аудита, показал, что бюджету Волгоградской области в 2021 году из федерального бюджета предоставлены субсидии в объемах, сопоставимых с уровнем 2020 года; бюджету Новосибирской области – на 2021 год по сравнению с предыдущим отчетным годом субсидии уменьшены на 12 и 20 %, соответственно.

При этом значительно сокращены объемы господдержки, предусмотренные бюджету Чувашской Республики (в целом на 30 %), в частности, по стимулирующей субсидии более чем на 40 % от уровня 2020 года, по компенсирующей субсидии – почти на 19 %.

Распределение компенсирующей субсидии в 2020 году, тыс. рублей



в том числе распределено по подотрядам животноводства:



Распределение компенсирующей субсидии за 9 месяцев 2021 года, тыс. рублей



в том числе распределено по подотрядам животноводства:



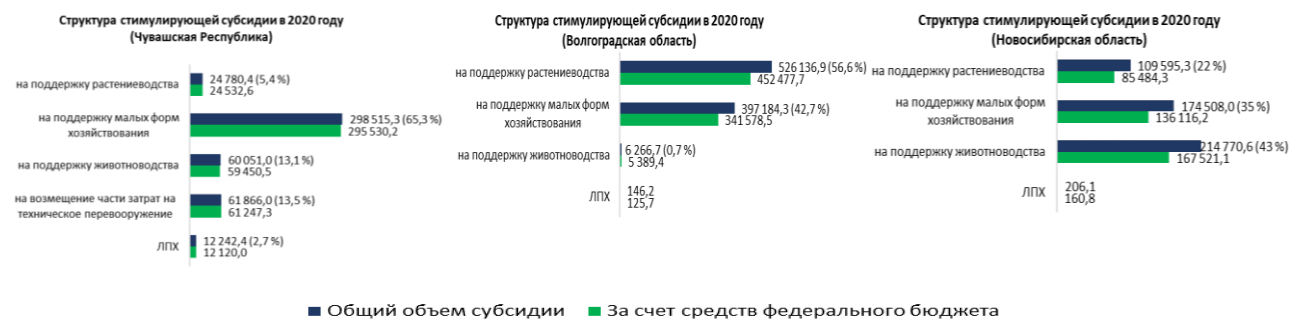
Проведенный анализ показал, что в 2020 году в Волгоградской области

более 90 % компенсирующей субсидии в отрасли растениеводства было направлено на возмещение затрат на проведение агротехнологических работ, при этом на долю поддержки элитного семеноводства пришлось всего 8,9 %.

В двух других регионах распределение субсидий между указанными подотраслями растениеводства менее дифференцировано: Новосибирская область – 65,1 и 34,9 %, Чувашская Республика – 42,3 и 57,7 %, соответственно.

По итогам 9 месяцев 2021 года соотношение субсидий на возмещение затрат на проведение агротехнологических работ и на поддержку элитного семеноводства в Волгоградской области определено как 82,1 % против 17,9 %, в Новосибирской области – 57,2 и 42,8 %, в Чувашской Республике – 52,8 и 47,2 %.

Распределение субсидии на стимулирование развития приоритетных подотраслей АПК и развитие малых форм хозяйствования в 2020 году, тыс. рублей



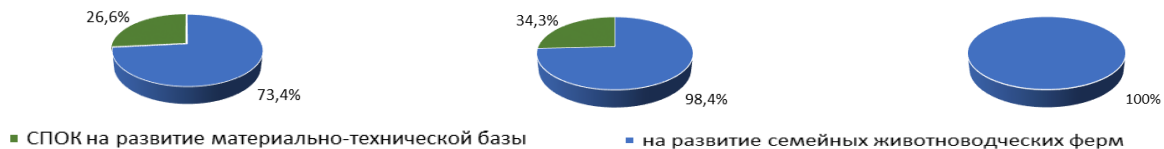
в том числе распределено на поддержку малых форм хозяйствования:



Распределение субсидии на стимулирование развития приоритетных подотраслей АПК и развитие малых форм хозяйствования за 9 месяцев 2021 года, тыс. рублей



в том числе распределено на поддержку малых форм хозяйствования:



Проведенный анализ показал, что значительная доля стимулирующей субсидии приходится **на развитие малых форм хозяйствования**.

Так, в 2020 году в форме грантов в Чувашской Республике предоставлено 65,3 %, в Волгоградской области – 42,7 %, в Новосибирской области – 35 %.

По итогам 9 месяцев 2021 года отмечено сохранение данной тенденции: доля грантовой поддержки в Чувашской Республике составила 67,2 %, в Волгоградской области – 30,1 %, в Новосибирской области – 33,8 %.

По итогам проведенного анализа предоставленных бюджетам субъектов Российской Федерации объемов финансирования отмечено, что доля *субсидий на поддержку растениеводства в структуре стимулирующей субсидии* в регионах различна. В 2020 году она варьируется от 5,4 % в Чувашской Республике до 56,6 % в Волгоградской области, при этом в Новосибирской области составляет 22 %. По итогам 9 месяцев 2021 года дифференциация в распределении у регионов сохраняется: Чувашская Республика – 9,2 %, Новосибирская область – 21,5 %, Волгоградская область – 39,8 %.

Одной из приоритетных подотраслей растениеводства, субсидируемых в рамках данной государственной поддержки, является садоводство. Так, в 2020 году на долю субсидий **на возмещение части затрат на закладку и (или) уход за многолетними насаждениями** в Чувашской Республике приходилось 42,1 %, в Волгоградской области – 43,4 %, в Новосибирской области – 25,2 %.

По итогам 9 месяцев 2021 года доля субсидий, направленных на поддержку садоводства, в Волгоградской области сопоставима с уровнем предыдущего отчетного года (39,8 %), в Чувашской Республике отмечено уменьшение до 9,2 %, в Новосибирской области – субсидии не предоставлялись.

Необходимо отметить, что *молочное скотоводство* является одной из важнейших подотраслей сельского хозяйства в обеспечении населения молоком, молочными продуктами за счет собственного производства, а также преодоления зависимости страны от импортных поставок (по итогам 2020 года, как и в предыдущий год, не был достигнут установленный Доктриной продовольственной безопасности уровень самообеспечения по молоку и

молочным продуктам – 84,3 % при пороге 90 %).

Как показал анализ, в целях стимулирования развития данной подотрасли в 2020 году на возмещение части затрат на софинансирование мероприятий региональных программ, направленных на обеспечение прироста сельскохозяйственной продукции, связанных с производством и (или) реализацией собственного производства молока, в Чувашской Республике было направлено 100 %, в Волгоградской области – 76,3 %, в Новосибирской области – 69 % от объема стимулирующей субсидии, предусмотренного на поддержку животноводства.

По итогам 9 месяцев 2021 года доля указанных субсидий в Волгоградской области сопоставима с уровнем предыдущего отчетного года (83 %), в Чувашской Республике и Новосибирской области составляет 100 %.