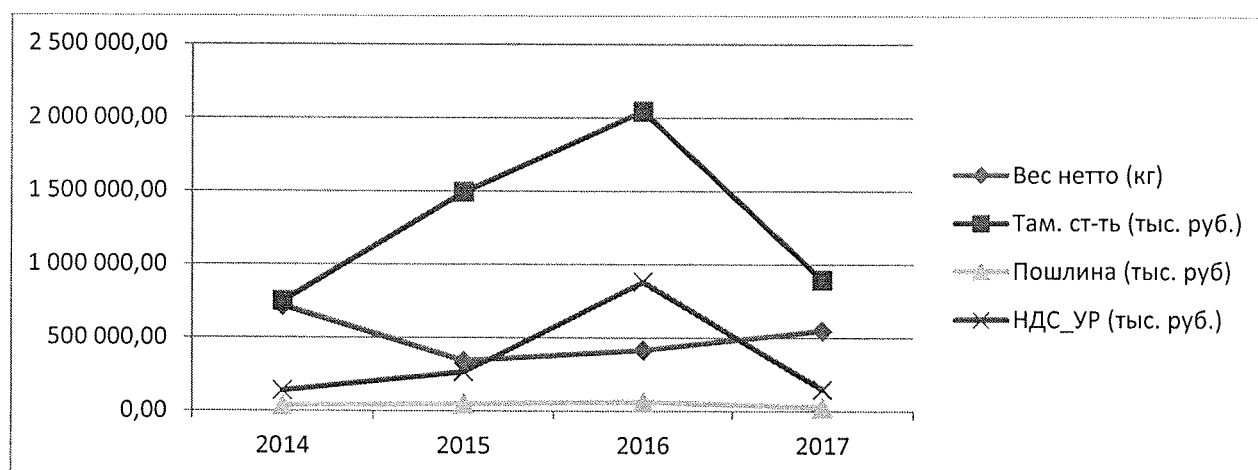


Приложение 8

Динамика таможенного оформления товаров, помещенных под таможенную процедуру свободной таможенной зоны, в разрезе таможенных постов, обладающих компетенцией на совершение таможенных операций и таможенных процедур при помещении товаров под таможенную процедуру свободной таможенной зоны

Оформление на Шушарском (ОТО и ТК № 2) и Петродворцовом таможенных постах Санкт-Петербургской таможни.

Таможенный пост	Год	Вес нетто (кг)	Там. ст-ть (тыс. руб.)	Пошлина УР (тыс. руб.)	НДС_УР (тыс. руб.)
ОТО и ТК № 2 Шушарского таможенного поста	2014	718 169,99	750 811,77	36 439,66	140 789,55
	2015	155 900,46	959 501,40	34 826,34	176 288,44
Петродворцовый таможенный пост Санкт-Петербургской таможни	2015	188 809,85	536 058,21	15 487,16	93 877,15
Итого за 2015 год		344 710,31	1 495 559,61	50 313,50	270 165,59
Петродворцовый таможенный пост Санкт-Петербургской таможни	2016	417 835,77	2 045 498,74	62 349,30	881 931,59
	2017	550 790,03	897 621,38	25 582,66	149 865,96
Итого:		2 031 506,10	5 189 491,50	174 685,12	912 510,80



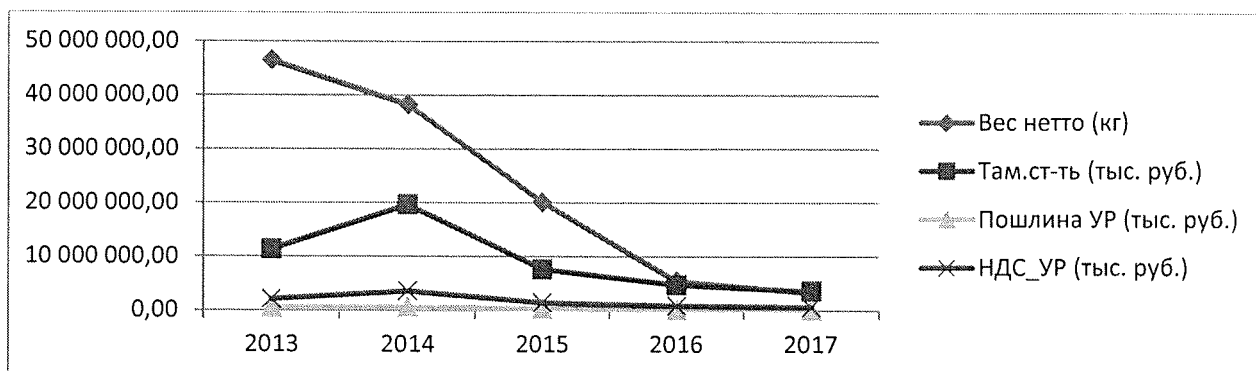
Данные по завершающим таможенным процедурам

Год	Процедура	Вес нетто (кг)	Там ст-ть (тыс руб)	Пошлина_УР, УН (тыс руб)	НДС УР, УН (тыс руб)	Пошлина упл (тыс руб)	НДС упл (тыс, руб)
ОТО и ТК № 2 Шушарского таможенного поста							
2014	ИМ4078	586,00	2 645,16			170,92	506,89
	ИМ5378	9 977,00	57 050,57	1 610,00	8 901,00	61,18	2 781,41
	ИМ6078	3 982,00	166 527,71	5 696,00	31 000,00		

2015	ИМ6078	94 504,51	426 765,95	12 803,00	73 881,00		
	ИМ9378	5 672,01	55 534,70	3 048,00	10 545,00		
	ИМ4078	7 317,27	27 797,87			1 469,16	5 268,06
Итого		122 038,79	736 321,96	23 157,00	124 327,00	1 701,26	8 556,36
Петродворцовый таможенный пост Санкт-Петербургской таможни							
2016	ЭК3178	455,00					
	ИМ4078	6 334,74	42 059,34	1,00	0,00	1 685,22	6 915,86
	ИМ6078	764 965,47	1 448 171,39	36 388,00	212 747,00		
	ИМ9378	3 182,04	31 396,61	1 962,00	6 004,00		
2017	ЭК1078	502,00					
	ЭК3178	382,50					
	ИМ4078	157 264,52	353 789,66			9 679,26	49 876,78
	ИМ6078	12 368,64	18 013,32	539,00	1 858,00		
	ИМ9378	18 655,18	286 372,86	11 815,00	53 674,00		
Итого		964 110,09	2 179 803,19	50 705,00	274 283,00	11 364,48	56 792,64
Всего		1 086 148,88	2 916 125,14	73 862,00	398 610,00	13 065,74	65 349,00

Оформление на Елабужском таможенном посту Татарстанской таможни

Елабужский таможенный пост Татарстанской таможни				
Год	Вес нетто (кг)	Там.ст-ть (тыс. руб.)	Пошлина УР (тыс. руб.)	НДС_УР (тыс. руб.)
2013	46 446 908,47	11 388 834,15	579 964,62	2 130 700,18
2014	38 278 030,93	19 657 766,57	592 703,55	3 648 562,31
2015	20 151 414,31	7 674 326,34	349 420,04	1 474 273,27
2016	5 468 853,80	4 822 391,77	153 473,33	926 730,74
2017	3 326 628,33	3 654 421,80	125 382,01	682 028,22
Итого	113 671 835,84	47 197 740,62	1 800 943,55	8 862 294,72

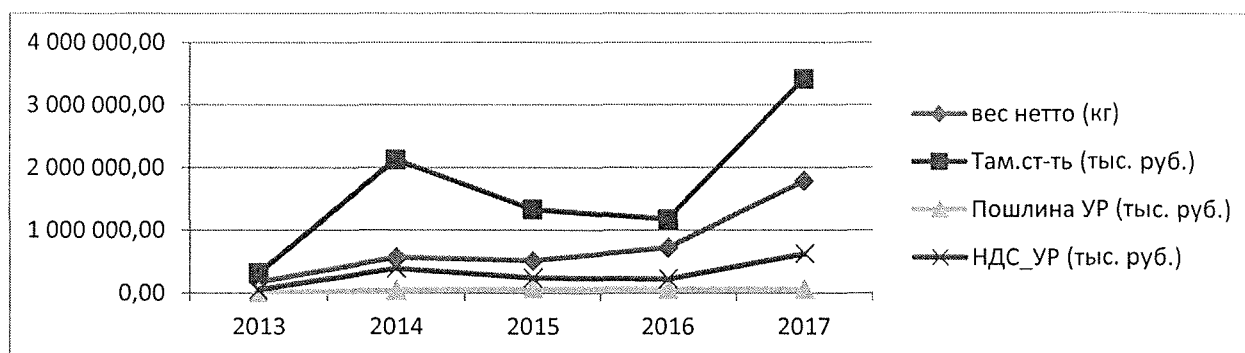


Данные по завершающим таможенным процедурам

Год	Процедура	Вес нетто (кг)	Там ст-ть (тыс руб)	Пошлина УР, УН (тыс руб)	НДС УР, УН (тыс руб)	Пошлина упл (тыс руб)	НДС упл (тыс, руб)
2013	ЭК1078	5 614 230,68					
	ЭК3178	24 795,92	1 238,77				
	ИМ4078	537 377,73	68 727,89			6 716,99	13 368,81
	ИМ6078	11 132 527,80	648 194,83				
	ИМ7878	1 716 756,35	908 589,57	56 731,00	173 754,00		
2014	ЭК1078	4 977 880,64					
	ЭК3178	9 315,01	3 383,96				
	ИМ4078	1 942 770,69	322 535,09	106,00		29 594,14	62 211,53
	ИМ6078	13 579 219,98	799 229,28				
2015	ЭК1078	6 344 483,66					
	ЭК3178	22 162,91		391,00			
	ИМ4078	4 536 853,84	962 673,05			82 055,95	188 516,36
	ИМ6078	11 830 070,42	1 020 691,11				
2016	ЭК1078	2 826 012,14					
	ЭК3178	45 141,92					
	ИМ4078	4 232 575,78	3 305 040,61			166 685,89	625 439,86
	ИМ6078	7 869 798,19	1 234 318,77				
2017	ЭК1078	1 037 860,36					
	ЭК3178	82 327,20					
	ИМ4078	2 879 579,57	386 993,32			17 680,36	58 021,13
	ИМ9378	127 192,50	24 571,88	44,00	4 431,00		
		81 368 933,29	9 686 188,13	57 272,00	178 185,00	302 733,32	947 557,68

Оформление на таможенном посту Дубна Московской областной таможни

Таможенный пост Дубна Московской областной таможни				
Год	Вес нетто (кг)	Там.ст-ть (тыс. руб.)	Пошлина УР (тыс. руб.)	НДС_УР (тыс. руб.)
2013	178 373,16	321 398,25	4 396,30	58 643,02
2014	569 095,52	2 128 053,57	48 902,66	391 674,78
2015	515 522,12	1 332 681,98	70 468,44	245 236,50
2016	724 402,18	1 177 477,76	65 363,27	223 442,82
2017	1 784 809,88	3 412 864,12	61 241,67	625 332,27
Итого	3 772 202,85	8 372 475,68	250 372,34	1 544 329,39



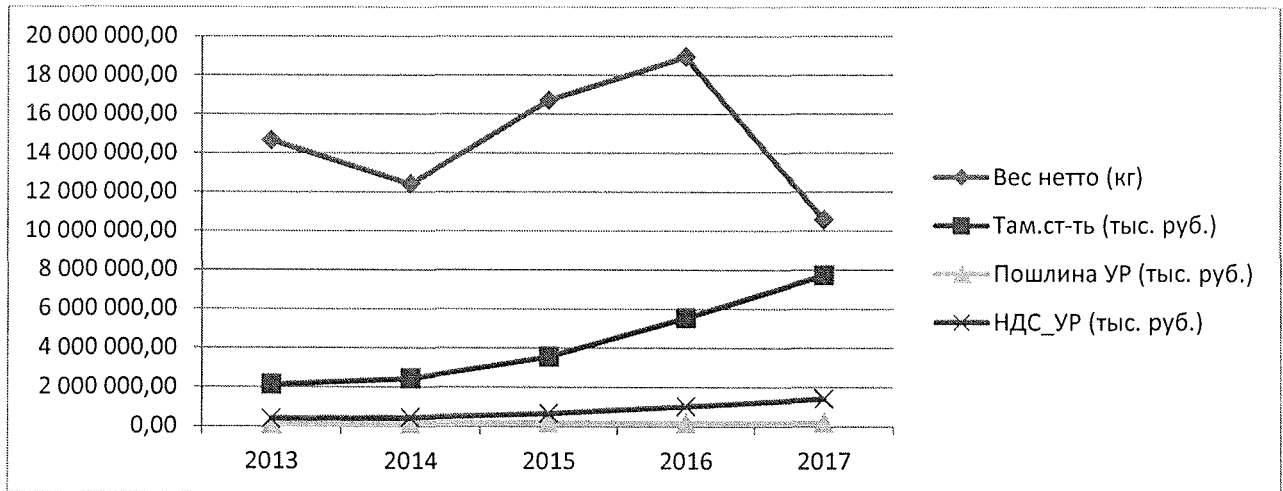
Данные по завершающим таможенным процедурам

Год	Процедура	Вес нетто (кг)	Там ст-ть (тыс руб)	Пошлина УР, УН ¹ (тыс руб)	НДС_УР, УН (тыс руб)	Пошлина упл (тыс руб)	НДС упл (тыс, руб)
2013	ИМ4078	115,24	768,05			59,64	146,75
	ИМ6078	7 738,74	57 573,47				
	ИМ7878	44 044,25	94 071,33	25,00	16 937,00		
2014	ЭКЗ178	193,50	1 036,11				
	ИМ4078	2 368,05	16 204,10			1 250,23	2 537,63
	ИМ6078	21 069,47	185 890,75				
	ИМ7878	1 760,00	3 795,31	254,00	729,00		
2015	ЭКЗ178	1 621,85	9 394,19				
	ИМ4078	97 523,04	50 868,84		1,00	4 327,29	8 606,91
	ИМ6078	76 735,66	711 095,77				
	ИМ7878	67 664,52	126 423,87	383,00	22 825,00		
2016	ИМ3178	2 638,99	1 082,89				
	ИМ4078	289 528,86	170 486,65	20,00	6 810,00	8 916,98	20 595,06
	ИМ6078	206 690,06	1 504 877,84				
	ИМ7878	2 423,16	11 490,10	654,00	2 185,00		
2017	ИМ4078	329 747,00	1 990 163,59	2 802,00	5 449,00	37 688,75	110 015,07
	ИМ7878	28,88	413,89	34,00	80,00		
		1 151 891,27	4 935 636,75	4 172,00	55 016,00	52 242,90	141 901,41

¹ Приложение N 10 к Решению Комиссии Таможенного союза от 20 сентября 2010 г. N 378. Классификатор особенностей уплаты таможенных и иных платежей, взимание которых возложено на таможенные органы. «УН - Условное исчисление таможенных пошлин, налогов и таможенных сборов, освобождение от которых предусмотрено международными договорами и актами, составляющими право Евразийского экономического союза, и законодательством государств - членов Евразийского экономического союза»

Оформление на Липецком таможенном посту Липецкой таможни

Липецкий таможенный пост Липецкой таможни				
Год	Вес нетто (кг)	Там.ст-ть (тыс. руб.)	Пошлина УР (тыс. руб.)	НДС_УР (тыс. руб.)
2013	14 657 321,19	2 140 023,75	117 985,18	406 441,61
2014	12 410 393,23	2 449 265,37	144 481,61	466 874,46
2015	16 721 490,91	3 557 927,11	200 396,95	676 498,33
2016	18 948 189,16	5 549 144,39	174 385,00	1 030 235,29
2017	10 581 822,89	7 734 165,44	206 386,93	1 429 299,43
Итого	73 319 217,38	21 430 526,06	843 635,67	4 009 349,11



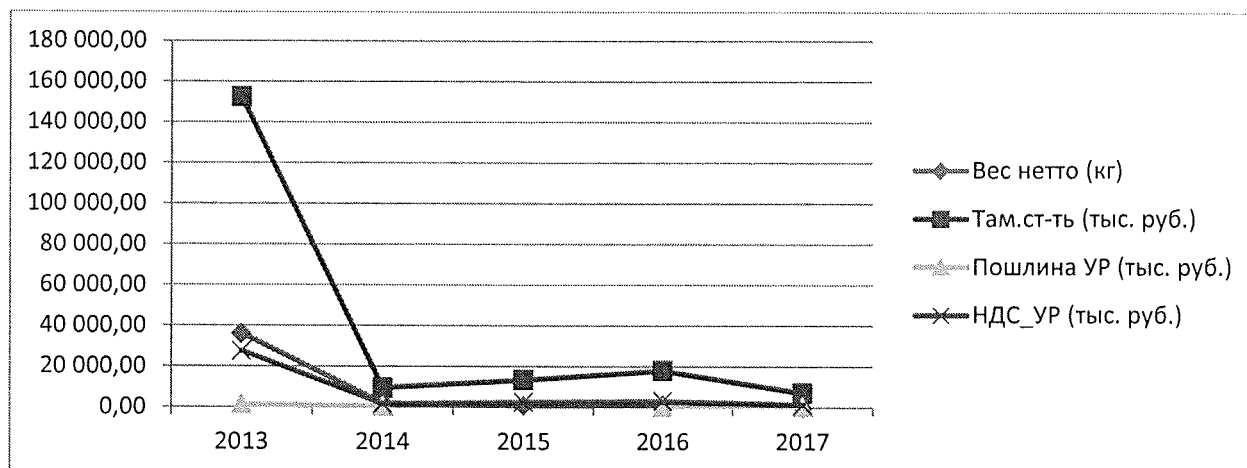
Данные по завершающим таможенным процедурам

Год	Процедура	вес нетто (кг)	Там ст-ть (тыс руб)	Пошлина_УР, УН (тыс руб)	НДС УР, УН (тыс руб)	Пошлина упл (тыс руб)	НДС упл (тыс, руб)
2013	ЭК 1078	680 204,27					
	ЭК 3178	38 455,68					
	ИМ 4078	407 222,21	52 991,05			2 510,14	9 990,21
	ИМ 6078	22 127 814,30	4 134 350,01	706 899,00	871 424,00		
2014	ЭК 1078	393 619,48					
	ЭК 3178	81 591,84					
	ИМ 4078	433 440,02	43 658,96			799,91	8 002,60
	ИМ 6078	23 468 955,02	4 603 932,18	667 142,00	948 794,00		
2015	ЭК 1078	1 777 783,90					
	ЭК 3178	343 451,72					
	ИМ 4078	1 798 794,66	456 887,74	76,00		3 918,60	82 945,14
	ИМ 6078	24 687 675,71	5 965 968,33	592 686,00	869 811,00		
2016	ЭК 1078	3 498 820,88					
	ЭК 3178	395 395,52					
	ИМ 4078	2 839 219,68	740 656,77	486,00		7 578,81	134 682,40

	ИМ 6078	24 983 992,48	6 330 696,89				
	ИМ7878	1 330 037,90	1 736 075,35	491,00	312 582,00		
2017	ЭК 1078	2 933 754,29					
	ЭК 3178	449 626,00					
	ИМ 4078	6 931 744,29	1 708 567,49	1 354,00		32 748,55	313 436,89
	ИМ 6078	277 335,04	64 275,58				
	ИМ 7878	980 983,00	833 758,39	6 590,00	151 262,00		
Итого		120 859 917,87	26 671 818,74	1 975 724,00	3 153 873,00	47 556,00	549 057,24

Оформление на Томском таможенном посту Томской таможни

Томский таможенный пост Томской таможни				
Год	Вес нетто (кг)	Там.ст-ть (тыс. руб.)	Пошлина УР (тыс. руб.)	НДС_УР (тыс. руб.)
2013	36 174,44	152 647,25	1 312,58	27 712,77
2014	2 017,09	9 582,15	402,15	1 797,17
2015	862,35	13 432,47		2 449,74
2016	1 089,21	17 966,44	0,00	2 991,43
2017	28,02	7 091,99	354,60	1 340,39
Итого	40 171,10	200 720,30	2 069,33	36 291,51



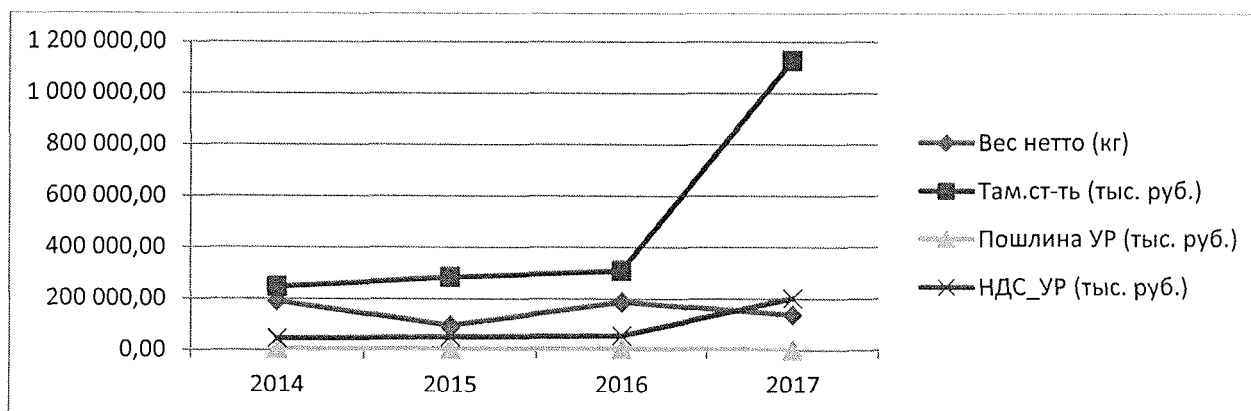
Данные по завершающим таможенным процедурам

Год	Процедура	Вес нетто (кг)	Там ст-ть (тыс руб)	Пошлина УР, УН (тыс руб)	НДС УР, УН (тыс руб)	Пошлина упл (тыс руб)	НДС упл (тыс, руб)
2013	ЭК1078	33 678,10	0,00				
2013	ЭК3178	103,79	720,84				
2013	ИМ4078	780,23	1 852,57			103,44	352,08
2013	ИМ9378	3 140,00	58,68				
2014	ЭК1078	7 669,20	0,00				
2014	ЭК3178	3 879,65	9 425,73				
2014	ИМ4078	3 869,06	4 979,47			158,31	924,80
2014	ИМ7878	1 526,25	2 497,91	278,00	500,00		

2014	ИМ9378	4 810,00	304,46				
2015	ЭК3178	318,43	0,00				
2015	ИМ4078	74,22	215,70			23,86	43,12
2016	ЭК3178	12,50	0,00				
2016	ИМ4078	1 981,22	29 350,50			5,15	5 284,02
2016	ИМ7878	823,25	1 347,36	0,00	0,00		
2017	ЭК3178	6,30	0,00				
2017	ИМ4078	18 611,00	211 123,14			191,33	38 036,60
Итого		81 283,20	261 876,35	278,00	500,00	482,08	44 640,62

Оформление на Сходненском таможенном посту Московской областной таможни

Сходненский таможенный пост Московской областной таможни				
Год	Вес нетто (кг)	Там.ст-ть (тыс. руб.)	Пошлина УР (тыс. руб.)	НДС_УР (тыс. руб.)
2014	190 185,46	247 211,56	6 990,86	45 756,44
2015	97 376,75	284 537,68	5 938,42	52 285,70
2016	187 953,54	309 536,19	5 857,27	56 770,82
2017	137 746,58	1 127 130,22	1 166,04	203 093,33
Итого	613 262,33	1 968 415,65	19 952,59	357 906,28



Оформление на Симбирском таможенном посту Ульяновской таможни

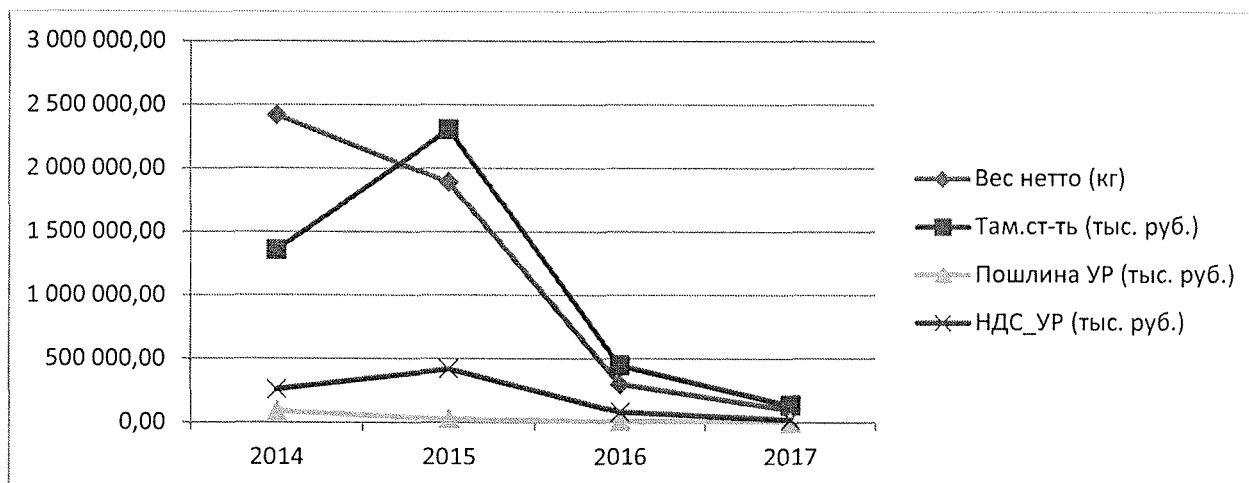
Симбирский таможенный пост Ульяновской таможни				
Год	Вес нетто (кг)	Там.ст-ть (тыс. руб.)	Пошлина УР (тыс. руб.)	НДС_УР (тыс. руб.)
2016	21 619,00	146 029,30	13 835,99	28 756,44
2017	102 502,90	31 765,56	2 117,69	6 098,99
Итого	124 121,90	177 794,87	15 953,68	34 855,43

Данные по завершающим таможенным процедурам

Год	Процедура	Вес нетто (кг)	Там ст-ть (тыс руб)	Пошлина УР, УН (тыс руб)	НДС УР, УН (тыс руб)	Пошлина упл (тыс руб)	НДС упл (тыс, руб)
2017	ЭК1078	21,00	0,00				
	ИМ4078	59 262,88	21 783,76			1 228,16	4 140,06
	ИМ6078	16,00	107,28	8,00			19,31
		59 299,88	21 891,05	8,00		1 228,16	4 159,37

Оформление на Тальяттинском таможенном посту Самарской таможни

Тальяттинский таможенный пост Самарской таможни				
Год	Вес нетто (кг)	Там.ст-ть (тыс. руб.)	Пошлина УР (тыс. руб.)	НДС_УР (тыс. руб.)
2014	2 419 754,70	1 358 021,47	89 718,02	260 593,11
2015	1 889 415,62	2 306 818,20	27 709,70	420 215,02
2016	301 576,05	448 579,60	9 177,74	82 396,32
2017	101 832,64	136 444,95	1 610,55	24 849,99
	4 712 579,02	4 249 864,22	128 216,00	788 054,44



Данные по завершающим таможенным процедурам

Год	Процедура	Вес нетто (кг)	Там ст-ть (тыс руб)	Пошлина упл (тыс руб)	НДС упл (тыс, руб)
2015	ИМ4078	4 713,00	722,00	44,58	137,98
2016	ЭК3178	113,73			
2017	ЭК3178	23,50			
Итого:		4 850,23	722,00	44,58	137,98

Оформление на Верхнесалдинском таможенном посту Екатеринбургской таможни

Верхнесалдинский таможенный пост Екатеринбургской таможни				
Год	Вес нетто (кг)	Там.ст-ть (тыс. руб.)	Пошлина УР (тыс. руб.)	НДС_УР (тыс. руб.)
2017	253 028,00	351 486,13	15 253,77	66 013,18

За анализируемый период товары, помещенные под таможенную процедуру свободной таможенной зоны на Верхнесалдинском таможенном посту, под завершающие таможенные процедуры не помещались.

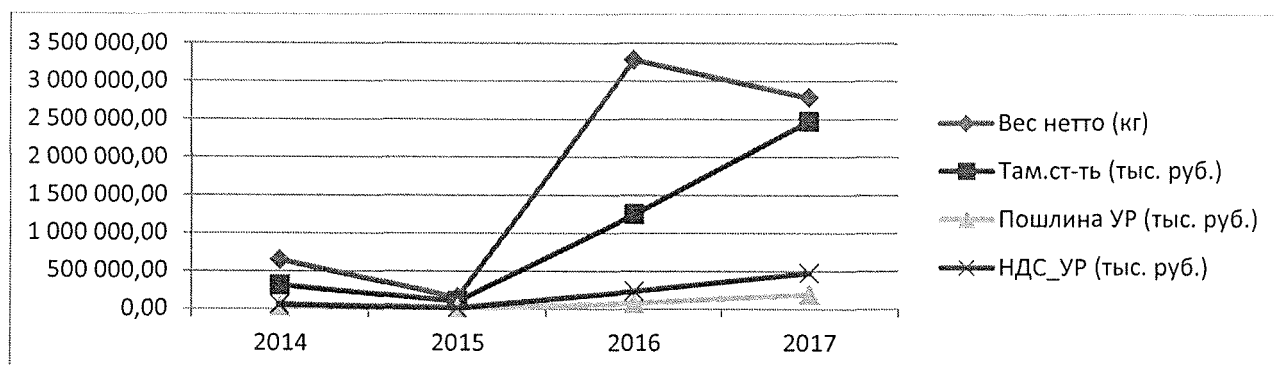
Оформление на Псковском таможенном посту Псковской таможни

Псковский таможенный пост Псковской таможни				
Год	Вес нетто (кг)	Там.ст-ть (тыс. руб.)	Пошлина УР (тыс. руб.)	НДС_УР (тыс. руб.)
2017	17 300,00	28 249,19		5 084,85

За анализируемый период товары, помещенные под таможенную процедуру свободной таможенной зоны на Псковском таможенном посту, под завершающие таможенные процедуры не помещались.

Оформление на Калужском таможенном посту Калужской таможни

Калужский таможенный пост Калужской таможни				
Год	Вес нетто (кг)	Там.ст-ть (тыс. руб.)	Пошлина УР (тыс. руб.)	НДС_УР (тыс. руб.)
2014	654 381,44	317 231,76	35 418,26	63 477,00
2015	155 070,27	104 874,74	2 223,36	19 277,66
2016	3 280 135,99	1 249 832,65	81 273,90	239 599,18
2017	2 784 374,36	2 473 576,80	194 096,92	480 180,83
Итого	6 873 962,05	4 145 515,95	313 012,44	802 534,68



Резкий рост объемов ввозимой продукции объясняется началом строительства в 2016 году резидентом ОЭЗ «Людиново» (ООО «
») сельскохозяйственного предприятия для выращивания сельскохозяйственной продукции (парниковые культуры). Ввоз товаров характеризуется импортом дорогостоящего оборудования (электростанция, технологическое оборудование, различная аппаратура).

Данные по завершающим таможенным процедурам

Год	Процедура	Вес нетто (кг)	Там.ст-ть (тыс. руб.)
2014	ЭК 3178	131 600,00	73 561,14
2016	ЭК 3178	27 663,27	0,00
Итого		159 263,27	73 561,14

Оформление на Астраханском таможенном посту Астраханской таможни

Астраханский таможенный пост				
Год	Вес нетто (кг)	Там.ст-ть (тыс. руб.)	Пошлина УР (тыс. руб.)	НДС_УР (тыс. руб.)
2017	224 247,33	359 368,25	7 588,96	66 052,30

За анализируемый период товары, помещенные под таможенную процедуру свободной таможенной зоны на Астраханском таможенном посту, под завершающие таможенные процедуры не помещались.

Оформление на Мамонтовском таможенном посту Московской областной таможни

Мамонтовский таможенный пост Московской областной таможни				
Год	Вес нетто (кг)	Там.ст-ть (тыс. руб.)	Пошлина УР (тыс. руб.)	НДС_УР (тыс. руб.)
2017	109 238,58	198 091,26	0,00	170,44

За анализируемый период товары, помещенные под таможенную процедуру свободной таможенной зоны на Мамонтовском таможенном посту, под завершающие таможенные процедуры не помещались.

Оформление на Новомосковском таможенном посту Тульской таможни

Новомосковский таможенный пост Тульской таможни				
Год	Вес нетто (кг)	Там.ст-ть (тыс. руб.)	Пошлина УР	Год
2017	524 270,51	406 261,39	9 452,39	74 828,48

За анализируемый период товары, помещенные под таможенную процедуру свободной таможенной зоны на Новомосковском таможенном посту, под завершающие таможенные процедуры не помещались.