



ЦЕНТРАЛЬНЫЙ БАНК
РОССИЙСКОЙ ФЕДЕРАЦИИ
(Банк России)

ПЕРВЫЙ ЗАМЕСТИТЕЛЬ ПРЕДСЕДАТЕЛЯ

103016, Москва, ул. Неглинная, 19
ст. 02.02.93 № 02-09/87
На № _____


02.02.93
ПРЕДСЕДАТЕЛЮ ПРАВИТЕЛЬСТВА
РОССИЙСКОЙ ФЕДЕРАЦИИ

ЧЕРНОМЫРДИНУ В.С.

Уважаемый Виктор Степанович!

В соответствии с Вашей просьбой, изложенной в письме от 23 января № 0160п-П22, направляю статистические материалы к докладу по итогам 1992 г.

Небольшая задержка связана с крайне сжатыми сроками представления материалов.


А.В. Войлуков

Платежный баланс РФ за 9 месяцев 1990г по операциям в СЕВ, без стран "ближнего зарубежья"

	Кредит	Дебет	(млн. долл. США) Чисто
ТОРГОВЫЙ БАЛАНС			750
ТОРГОВЫЙ БАЛАНС (без золота)			-1000
Экспорт товаров	21250		21250
Импорт товаров		20500	-20500
Гуманитарная помощь (поступления)		900	-900
Услуги (нетто)	512		512
Доходы от инвестиций (нетто)			-284
- поступления	107		107
- платежи		391	-391
Трансферты	900	343	557
СЧЕТ ТЕКУЩИХ ОПЕРАЦИЙ	22759	22134	625
Привлеченные долгосрочные и краткосрочные кредиты			
- использовано	6039		6039
- погашено		1009	-1009
Предоставленные долгосрочные и краткосрочные кредиты (нетто)		1081	-1081
Другой долгосрочный капитал			
Бумажные инвестиции (нетто)		205	-205
Портуфельные инвестиции	293		293
Дивиденды (нетто)		2	-2
Другой капитал (нетто)		1344	-1344
Другой краткосрочный капитал			
Дивиденды			
- актив		1624	-1624
- пассив		91	-91
Текущие счета			
- актив	525		525
- пассив		95	-95
Другой капитал (нетто)		61	-61
Ошибки в пропуске		1630	-1630
СЧЕТ ОПЕРАЦИЙ С КАПИТАЛОМ	6857	7162	-305
МЕЖДУНАРОДНЫЕ РЕЗЕРВЫ			
СБ РФ		92	-92
МФ РФ		89	-89
Поправка к международным резервам	301		301
Поправка к товарной составляющей прямых инвестиций СЕ		450	-450
ОБЩИЙ БАЛАНС	29927	29927	0

Объем совокупной денежной массы ежемесячно за 1992 год по России в млрд. рублей

	101.01.	101.02.	101.03.	101.04.	101.05.	101.06.	101.07.	101.08.	101.09.	101.10.	101.11.	101.12.	101.01.93г.
Денежный агрегат (M0) наличные деньги в обращении	165,9	183,0	209,3	247,6	317,5	385,6	455,1	642,8	804,0	999,5	1195,6	1379,8	1716,0
Удельный вес M0 в M3 в %	17,6	17,3	17,6	18,3	21,3	22,5	21,9	24,6	23,6	21,2	20,1	23,1	24,1
Денежный агрегат (M1)	753,6	874,1	996,0	1171,5	1317,5	1457,7	1912,7	2439,9	3242,5	4311,6	5516,2	5911,6	6945,4
M0 плюс:													
Средства на расчетных, текущих и спецсчетах предприятий и граждан	337,3	425,9	503,2	613,9	657,1	733,7	1043,8	1332,8	1944,4	2792,4	3736,8	3703,5	4413,3
Депозиты населения и предприятий	50,0	55,8	64,9	71,8	79,3	79,0	127,5	167,6	182,7	237,0	305,3	350,4	385,3
Депозиты населения в сберегательных банках до востребования	192,5	205,6	210,8	235,9	247,0	258,6	277,5	293,3	307,3	324,4	344,0	373,7	425,8
Средства Госстраха	2,1	2,8	1,9	2,3	1,7	3,0	2,9	3,4	4,1	4,4	4,3	4,2	5,0
Денежный агрегат (M2)	928,4	1046,1	1172,6	1338,0	1477,6	1614,2	2066,8	2593,9	3396,0	4455,1	5671,4	5968,7	7113,7
M1 плюс:													
Срочные депозиты населения в сберегательных банках	172,8	173,0	176,6	166,5	160,0	155,5	154,1	154,0	153,5	153,5	158,2	157,1	168,3
в том числе компенсации	71,9	71,9	71,8	71,3	69,9	69,8	59,7	57,7	56,3	55,7	53,7	52,7	51,8
Денежный агрегат (M3)	944,1	1061,8	1189,1	1352,6	1491,9	1623,4	2081,0	2607,8	3409,8	4478,0	5696,9	5985,3	7131,2
M2 плюс:													
Сертификаты	3,5	3,4	3,2	3,0	2,8	2,7	2,7	2,5	2,4	2,3	2,1	2,1	2,0
Облигации госзайма	12,2	12,3	12,3	11,6	11,5	11,5	11,5	11,4	11,4	11,4	13,4	14,5	15,5

Примечание: Расчет объема совокупной денежной массы по государствам рублевой зоны не производится из-за отсутствия необходимых для этого данных.

Отчет о кассовых оборотах банков в 1992 году ежемесячно направлялся в Правительство РФ.

КРЕДИТЫ, ПОСТАВЛЯЕМЫЕ ПО РЕШЕНИЮ ВЫСШЕГО СОВЕТА РОССИЙСКОЙ ФЕДЕРАЦИИ, ЦЕНТРАЛЬНЫМ БАНКОМ РОССИЙСКОЙ ФЕДЕРАЦИИ
МИНИСТЕРСТВУ ФИНАНСОВ РОССИЙСКОЙ ФЕДЕРАЦИИ В 1992 ГОДУ.

(в млрд. рублей)

	Задолженность по состоянию на:												
	01.01.92	01.02.92	01.03.92	01.04.92	01.05.92	01.06.92	01.07.92	01.08.92	01.09.92	01.10.92	01.11.92	01.01.93	
I. Всего задолженность по кредитам, предоставленным на разный срок по решению Высшего Совета Российской Федерации Центрального Банка Российской Федерации	-	-	-	-	73.00	100.50	220.50	685.50	1000.50	1239.50	1239.50	1239.50	1971.50
в том числе:													
по кредитам, выданным на покрытие дефицита республиканского бюджета	-	-	-	-	55.00	02.50	252.50	452.50	822.50	822.50	822.50	822.50	1167.50
по кредитам, выданным на пополнение оборотных средств государственным предприятиям и организациям	-	-	-	-	-	-	-	150.00	150.00	300.00	300.00	300.00	600.00
по кредитам, выданным на исполнение финансовыми органами	-	-	-	-	-	-	-	30.00	70.00	70.00	70.00	70.00	100.00
по кредитам, выданным для финансового обеспечения программы конверсии военного производства	-	-	-	-	10.00	10.00	30.00	47.00	47.00	47.00	47.00	47.00	77.00
по кредитам, выданным на финансирование выполнения в 1992 году геологораз- ведочных работ	-	-	-	-	-	-	-	-	-	-	-	-	20.00
II. Кроме того:													
выдано на авансирование расходов республиканского бюджета Российской Федерации в январе 1993 года.	-	-	-	-	-	-	-	-	-	-	-	-	500.00

ОСТАТКИ СРЕДСТВ НА БУХГАЛТЕРСКИХ СЧЕТАХ
ПРЕДПРИЯТИЙ И ОРГАНИЗАЦИЙ МИНИСТЕРСТВ И ВЕДОМСТВ

(в млн. руб.)

	На 1 января 1992 г.	На 1 февраля	На 1 марта	На 1 апреля	На 1 мая	На 1 июня	На 1 июля	На 1 августа	На 1 сентября	На 1 октября	На 1 ноября	На 1 декабря
200 МИНИСТЕРСТВО ЭНЕРГЕТИКИ	2633.9	5469.5	5101.5	7261.2	5973.7	6442.2	9039.3	8077.9	12019.4	17241.7	19292.4	25201.8
204 АССОЦИАЦИЯ ТЭК	548.7	2776.7	4920.7	2360.4	2054.0	2233.7	3886.0	4691.5	6965.1	5638.0	8046.7	24309.7
205 МИНИСТЕРСТВО ТЕЛЕКОММУНИКАЦИОННЫХ СВЯЗИ	1727.9	3526.5	4344.0	4398.4	4251.0	2821.3	3819.2	4246.0	6939.9	8165.6	6709.6	8656.6
206 ГК ПО ТЕПЛОТЕХНИКЕ	337.2	421.1	607.5	1114.6	864.8	900.2	1846.9	2097.1	3940.1	5113.1	5547.3	5582.6
208 МИНИСТЕРСТВО ПРОМЫШЛЕННОСТИ	424.0	552.0	724.2	1321.8	638.8	2030.9	3691.9	2734.5	3774.9	4308.0	2749.2	3294.1
220 МИНИСТЕРСТВО ЭНЕРГЕТИКИ	1939.7	4470.0	9092.9	11607.0	6855.7	6565.7	11077.5	11692.7	21775.0	28795.4	28742.6	41604.0
221 МИНИСТЕРСТВО ЭНЕРГЕТИКИ	.8	2.2	51.8	185.9	109.4	91.7	213.7	210.0	440.6	596.3	826.9	1044.6
222 МИНИСТЕРСТВО ЭНЕРГЕТИКИ	1185.0	1500.4	1096.0	2354.1	1148.0	1589.6	2552.3	3630.6	5790.3	6946.7	7543.9	9233.5
240 МИНИСТЕРСТВО ЭНЕРГЕТИКИ	1524.9	3067.8	4218.2	4756.0	2674.4	2622.4	4343.2	4845.1	6651.9	13264.9	14753.3	17062.5
242 АССОЦИАЦИЯ МЕТАЛЛУРГИЧЕСКОГО ПРОИЗВОДСТВА	119.8	418.5	544.2	921.4	297.2	314.9	602.1	923.6	2917.2	2217.5	3526.2	2622.4
243 ГЛАВКАМАЗОЛТО	1248.8	2158.4	2213.7	3771.9	2397.2	3713.3	6453.0	5623.0	11399.7	13622.9	16262.1	16639.7
244 МИНИСТЕРСТВО ТЕХНИКИ	1259.8	3201.0	4431.7	6803.9	3796.3	5062.0	6054.3	8539.2	15492.2	20562.1	22956.2	31546.0
245 НИИ ТЕХНИКИ	55.9	82.3	32.6	466.6	44.0	37.1	163.1	325.0	1115.9	2791.4	3612.7	3082.3
246 АССОЦИАЦИЯ ХИМ.-ЛЕС. КОМПАНИЙ	242.7	469.3	388.2	911.3	596.8	413.6	625.6	1018.5	1185.8	1468.4	1734.2	1924.6
248 МИНИСТЕРСТВО ЭНЕРГЕТИКИ	504.4	643.9	669.2	796.0	449.8	465.0	697.3	797.4	2343.1	2155.2	1440.2	1933.5
260 МИНИСТЕРСТВО ЭНЕРГЕТИКИ	681.4	730.0	753.2	942.0	761.0	756.0	1161.0	1794.3	2450.7	5190.5	3989.2	4189.8
261 МИНИСТЕРСТВО ЭЛЕКТРОТЕХНИКИ	650.4	1464.7	928.8	1558.5	1152.6	1141.4	1527.0	1779.1	3457.2	5516.5	4283.2	4077.2
262 МИНИСТЕРСТВО ЭНЕРГЕТИКИ	244.7	366.0	314.4	379.7	190.4	220.9	364.0	593.6	960.7	1432.0	1265.9	1294.8
263 МИНИСТЕРСТВО ЭНЕРГЕТИКИ	4714.4	4134.6	4101.6	5121.8	3922.9	5009.8	7419.8	9830.0	17146.1	21407.2	21598.5	28605.2
264 АССОЦИАЦИЯ ЭНЕРГЕТИЧЕСКОГО СТРОИТЕЛЬСТВА	115.1	149.3	125.3	128.9	106.4	97.0	267.5	306.1	561.9	845.5	646.2	572.8
267 МИНИСТЕРСТВО СЕЛЬСКОХОЗЯЙСТВЕННОГО ПРОИЗВОДСТВА	1862.6	2573.0	2338.0	2597.9	1715.7	1949.1	3277.0	2912.6	5920.1	10755.2	8671.2	10951.1
268 КВАНТЕМ	8.7	34.9	46.0	14.7	11.5	24.2	62.2	5.9	15.7	26.9	35.5	34.5
269 НИИ ЭНЕРГЕТИКИ	32.7	20.0	15.8	18.0	13.4	32.6	34.0	64.2	1125.2	355.3	154.1	247.7
280 МИНИСТЕРСТВО ЭНЕРГЕТИКИ	571.0	306.3	356.4	606.7	103.4	228.0	1297.7	1473.9	2183.9	2733.8	2167.6	7575.3
281 МИНИСТЕРСТВО ЭНЕРГЕТИКИ	15.7	6.7	13.4	27.1	34.9	60.2	139.4	22.1	38.9	41.2	37.2	28.4
282 МИНИСТЕРСТВО ЭНЕРГЕТИКИ	608.9	335.2	509.6	921.4	778.1	1234.2	1410.8	2029.8	3086.4	3103.4	3537.2	3215.4
284 МИНИСТЕРСТВО ЭНЕРГЕТИКИ	538.0	326.1	465.1	560.1	596.5	542.7	878.2	1453.2	2036.7	2461.6	2010.0	2606.8
286 МИНИСТЕРСТВО ЭНЕРГЕТИКИ	593.6	507.4	556.0	858.4	790.4	1023.3	1554.5	1777.0	3196.1	3435.7	3577.2	4025.1
287 МИНИСТЕРСТВО ЭНЕРГЕТИКИ	643.3	423.7	469.4	795.8	692.7	700.2	1004.2	1366.5	1969.9	2662.9	2686.5	2959.3
288 МИНИСТЕРСТВО ЭНЕРГЕТИКИ	1.8	2.5	1.2	11.0	9.1	14.8	18.1	15.6	13.3	56.4	54.3	65.3
289 МИНИСТЕРСТВО ЭНЕРГЕТИКИ	357.5	214.3	325.2	376.0	282.5	353.2	681.7	771.1	970.1	1435.6	1192.5	1326.1
300 МИНИСТЕРСТВО ЭНЕРГЕТИКИ	1725.3	2082.7	2976.4	4534.0	2467.0	2152.0	2732.9	3234.4	4039.0	6237.9	5279.9	8642.6

301 МИНТЕКСТИЛЬПРОМ СР	30.1	80.1	148.1	151.7	108.1	51.7	200.5	111.6	252.0	422.2	138.5	400.5
320 МАШИНОСТРОИТЕЛЬСКИЙ ССР	136.0	124.5	136.6	142.0	117.4	77.7	144.4	146.7	216.1	534.6	582.1	546.6
321 МАШИНОСТРОИТЕЛЬСКИЙ СР	1100.8	1274.1	1368.1	1521.2	917.7	1320.6	1518.5	1324.4	2135.0	4506.5	5111.4	6037.2
323 МАШИНОСТРОИТЕЛЬСКИЙ СР	1750.5	2755.1	3170.2	3717.0	1414.8	1826.7	1657.1	2683.5	3324.5	5051.3	7040.5	8303.6
324 ГОСКОМИТЕТЫ ПО ПРОМЫШЛЕННОСТИ												
340 ДРУГИЕ МИН. И ВЕЛ. СССР	1926.6	2126.2	2393.1	3240.3	3403.7	5078.4	6543.7	9117.6	10281.6	13618.7	12134.3	13361.6
341 ДРУГИЕ МИН.И ВЕЛ. РСФСР	153.3	224.8	307.6	2412.9	3283.7	5223.5	3408.0	35630.1	25706.3	5752.6	23496.7	15658.0
342 ПРЕДП. И ОРГАНИЗАЦИИ БАНКОВ	151.5	230.2	263.5	506.4	576.4	956.9	707.5	1451.6	1901.3	3254.0	2267.3	2932.6
345 ПРЕД. И ОРГАНИЗАЦИИ ОБСЛУЖИВАНИЯ	16049.5	19003.1	23712.0	30868.5	25410.1	26272.0	39406.2	37511.7	46213.3	65215.6	72772.5	109086.8
360 МИНЗАРМ СССР	273.0	299.2	218.8	208.2	250.0	320.7	373.4	1180.7	1377.3	907.4	1020.1	1156.2
361 МИНЗАРМ СР	1912.9	2138.5	2117.7	2235.2	2650.1	3005.1	3731.0	4607.9	5660.6	6756.2	7470.3	8696.2
362 ГОСКОМПЕЧАТЬ СССР	306.5	403.8	350.5	444.5	324.9	360.5	509.8	418.5	600.2	954.3	1205.8	1277.0
363 ГОСКОМПЕЧАТЬ СР	560.2	602.7	674.9	759.2	686.0	671.0	1412.5	1243.9	1633.1	1888.2	1865.5	2682.3
364 ГОСКИНО СССР	225.1	288.8	153.9	163.8	113.9	123.3	172.6	167.1	228.9	334.9	367.4	343.6
365 ГОСКИНО СР	149.2	134.4	144.3	209.7	175.7	185.8	270.7	270.5	350.3	595.7	706.0	610.5
366 МАШИНОСТРОИТЕЛЬСКИЙ СР	533.0	607.5	790.9	867.4	605.7	562.6	653.7	935.2	1410.7	2198.2	2557.0	2725.4
367 АССОЦ. СОЦИАЛЬНОГО КОМПЛ.	198.2	201.6	166.6	332.0	129.7	137.9	135.9	320.0	286.1	440.8	4435.1	532.5
381 МАШИНОСТРОИТЕЛЬСКИЙ СР	2567.1	3303.2	5060.1	6021.5	5486.1	6911.5	9900.1	17646.7	25638.8	37401.7	41445.5	44785.9
382 МАШИНОСТРОИТЕЛЬСКИЙ СР	698.9	706.6	725.3	1387.1	750.5	612.5	2241.3	2241.4	3210.7	3561.6	4772.9	4968.6
383 МАШИНОСТРОИТЕЛЬСКИЙ СР	105.9	123.3	143.3	150.1	245.7	112.1	204.8	378.4	665.6	1632.5	1170.8	1227.7
384 ГОСКОМПЕС СССР	21.1	13.3	35.7	61.6	23.7	34.6	89.0	114.2	127.0	169.3	77.7	134.1
385 ГОСКОМПЕС СР	266.5	264.7	518.9	913.1	516.4	330.7	1198.4	947.5	1159.2	2073.7	1302.2	1508.6
386 МАШИНОСТРОИТЕЛЬСКИЙ СР	229.8	173.4	218.2	265.2	205.7	185.2	395.1	621.0	659.0	975.0	101.5	762.1
387 МАШИНОСТРОИТЕЛЬСКИЙ СР	238.9	153.9	198.9	253.5	190.3	153.9	507.5	755.2	685.1	1324.7	631.3	1219.6
388 ДР. МИН. И ВЕЛ. СССР АПК	28.1	30.5	34.7	27.6	36.5	23.6	44.8	51.2	67.9	102.8	135.1	119.4
389 ДР. МИН. И ВЕЛ. СР	472.7	388.3	359.5	444.0	387.0	245.1	516.4	730.4	967.5	1749.4	2063.7	2476.8
400 СЕЛЬХОЗКОЛХОЗЫ	5790.7	4843.9	4462.0	4627.7	3261.4	2359.3	6717.0	14767.7	33543.6	53450.4	47550.5	34495.0
403 ПРОМ. ПР-ИЯ СВЯЗНОГО ПОДЧИН. АПК	337.7	539.0	837.0	816.0	497.4	676.5	708.0	419.6	1180.9	1686.7	1519.4	1620.7
404 ПРОМ. ПР-ИЯ РЕСПУБЛ. ПОДЧИН. АПК	3774.5	4351.1	7004.1	9698.8	5749.6	7387.3	17193.8	19366.4	25584.2	35715.0	33046.1	40099.2
405 СОВХОЗЫ СВЯЗНОГО ПОДЧИН. АПК	201.2	176.1	144.9	242.9	166.1	124.1	204.3	323.7	569.4	1217.0	1277.4	810.7
406 СОВХОЗЫ РЕСПУБЛ. ПОДЧИН. АПК	6759.3	5783.4	4627.6	5321.1	3924.6	3369.2	7715.4	15936.6	27579.2	46795.8	44652.0	35735.8
407 РЯБОЛОВЕЦКИЕ КОЛХОЗЫ	425.2	381.5	347.7	442.6	185.7	152.5	415.2	569.7	624.8	1032.3	933.4	1054.1
408 ЗАПОЛ. ОК-ЦИИ РЕСП. ПОДЧИН. АПК	113.1	110.6	126.2	196.2	182.4	132.3	215.7	235.9	294.5	606.2	525.7	728.9
409 АССОЦ. АГРОПРОМ. КОМПЛЕКСА	283.1	327.6	509.5	873.9	782.9	352.1	1607.3	1518.6	1970.5	2872.9	2545.3	3307.2
420 МИН. ГРАЖДАНСКОЙ АВИАЦИИ	919.3	1088.3	1179.5	1216.0	1447.2	1272.7	3656.8	4741.3	6907.9	6060.4	5654.8	7519.4
421 МИН. ПУТЕЙ СООБЩЕНИЯ	1290.0	3576.2	2450.7	3132.4	4064.3	4831.4	7981.9	10641.4	13361.5	15331.8	17061.8	19624.5
423 МАШИНОСТРОИТЕЛЬСКИЙ СР	280.2	229.5	213.2	282.1	232.6	252.0	776.6	1170.3	2056.0	3455.0	2392.2	4670.1
424 МАШИНОСТРОИТЕЛЬСКИЙ СР	220.9	187.7	188.5	274.6	239.6	517.0	1544.5	1353.9	3133.9	4134.6	3179.8	3282.7
425 ГК И МИНИСТР. АВТОМОБИЛЬ СР	928.7	1319.9	1452.0	1939.9	1692.6	1922.1	3343.9	3816.3	4548.1	5778.7	5975.9	7495.1
426 МАШИНОСТРОИТЕЛЬСКИЙ СР	603.7	544.2	627.1	903.3	842.3	1330.6	1967.7	3348.5	4859.4	6885.7	5797.7	7459.4
427 МАШИНЫ СССР	1140.4	1070.9	1045.2	1179.5	1143.7	1197.2	1598.9	1831.9	3210.1	3967.4	4685.7	5582.5
428 МАШИНЫ СР	1769.8	1642.9	2420.8	3145.5	2738.7	2755.5	3730.6	4730.3	6280.0	10217.5	11543.3	12769.7
429 АССОЦ. МИН. ТРАНСПОРТА И СВЯЗИ	110.2	103.8	161.9	115.0	91.0	123.9	173.7	364.8	277.8	657.3	534.7	561.0

440 МАШИНОСТРОИТЕЛЬСТВО	187.3	167.8	136.7	171.1	130.5	145.5	163.5	167.5	246.5	167.3	165.2	177.7
441 МАШИНОСТРОИТЕЛЬСТВО	187.3	167.8	136.7	171.1	130.5	145.5	163.5	167.5	246.5	167.3	165.2	177.7
460 ПОТРЕБИТЕЛЬСКИЕ ТОВАРЫ	3775.4	4575.4	3682.0	4489.4	4598.7	1488.5	7311.4	5864.3	13364.5	12832.4	12413.0	11317.2
461 КООПЕРАТИВЫ	14728.9	13051.2	26364.4	16707.3	14967.6	15527.6	21133.0	20631.1	26620.6	35751.1	33704.6	51645.5
465 ЦЕНТРЫ ИТН	426.6	397.8	376.3	447.6	256.4	339.5	388.5	344.7	483.4	611.3	796.1	949.7
466 СОЮЗЫ (ОБЪЕДИНЕНИЯ) КОOPERАТИВОВ	423.8	416.1	790.0	572.5	349.8	1594.3	766.8	1009.0	863.8	1307.6	875.2	921.6
467 АКЦИИ, ОБЩЕСТВО С ОГРАН. ОТВЕТСТВ.	30318.2	45418.9	56512.3	61509.3	61100.4	77305.0	104217.3	143407.4	223033.9	321020.3	306221.6	457463.9
468 МАШИНОСТРОИТЕЛЬСТВО, СООБЩЕНИЕ	25351.8	21664.6	27068.7	29030.0	25496.6	29464.2	39176.0	46631.5	63794.7	76795.0	92444.7	121936.1
480 МАШИНОСТРОИТЕЛЬСТВО	20.0	27.8	24.9	40.7	49.1	46.2	53.9	93.2	18114.0	25191.4	16568.6	24724.4
483 АССОЦИАЦИИ МАШ.	297.4	362.6	653.4	353.3	518.6	378.1	628.2	563.2	1903.3	3151.4	4453.9	3213.3
500 МАШИНОСТРОИТЕЛЬСТВО	857.9	776.3	815.1	950.7	788.3	736.7	948.6	1183.3	1591.5	2026.1	2142.5	2657.8
508 МАШИНОСТРОИТЕЛЬСТВО	3356.0	4665.2	6335.3	9397.5	7133.1	8264.8	13616.6	16068.4	23735.5	28573.0	38668.3	37590.1
509 МАШИНОСТРОИТЕЛЬСТВО	1064.6	884.7	1450.8	1464.2	1404.3	2187.8	3470.4	3930.4	5699.6	7134.7	10219.3	9269.3
520 ГОССТРОИТЕЛЬСТВО	534.3	833.6	934.6	1423.2	1462.1	1314.6	2289.5	3143.9	4236.5	5313.2	5206.9	6727.0
521 ГОССТРОИТЕЛЬСТВО	140.0	236.2	350.7	366.5	356.1	482.4	890.9	1361.4	2737.6	2306.9	2447.8	2559.6
526 ГОССТРОИТЕЛЬСТВО	493.7	2038.6	2534.6	5625.6	6394.6	7376.9	11396.7	10326.6	17148.9	18314.2	20703.1	24578.8
540 ГОССТРОИТЕЛЬСТВО	6.3	5.5	3.5	5.1	13.0	18.4	14.8	22.9	31.4	15.6	19.5	31.8
541 ГОССТРОИТЕЛЬСТВО	13.6	12.7	21.7	23.8	12.1	16.5	35.5	23.8	66.5	60.8	77.6	103.3
542 ГОССТРОИТЕЛЬСТВО	39.9	99.2	65.8	60.6	64.1	58.8	138.5	100.6	96.0	219.9	149.3	136.7
550 СТРОИТЕЛЬСТВО, ОБЩЕСТВО ПОДЧ. АК.	25.0	12.5	14.9	403.3	16.4	7.6	22.6	27.2	30.9	43.6	38.9	24.2
561 СТРОИТЕЛЬСТВО, РЕСП. ПОДЧ. АК.	1663.0	985.8	1037.1	1595.4	1084.3	970.9	3234.1	3447.5	4195.5	7146.3	4939.8	6400.5
562 МЕЖОТЧ. ПРЕД. РЕСП. ПОДЧ. АК.	532.3	496.7	641.3	843.6	530.2	493.6	929.0	1098.6	1438.4	2027.4	1888.7	1965.2
563 СНАБ.-СНАБ. ОРГАН. СОМЗНГО ПОДЧ. АК.	35.4	14.2	42.0	31.2	34.7	27.3	101.2	53.5	98.9	209.0	140.7	205.0
564 ПРЕД. ПРОМЗВ-ТЕХН. ОБСЛ. РЕСП. ПОДЧ. АК.	736.8	687.6	1032.7	1819.2	1721.8	1485.0	3420.0	5953.2	7886.4	10928.1	7707.8	8419.7
565 АТМОСФЕРНО-ВОЗДУШНОЕ ЗАГРЯЗНЕНИЕ	1163.2	1063.6	918.9	1034.5	785.8	777.5	1376.3	2412.0	3509.8	5525.6	4504.7	3853.7
566 ПРЕД. ТОРГ. И ОБЩЕСТВО СОМЗ. ПОДЧ. АК.	69.8	131.1	151.4	191.7	106.3	245.2	185.9	137.0	176.4	206.6	151.3	275.9
567 ПРЕД. ТОРГ. И ОБЩЕСТВО РЕСП. ПОДЧ. АК.	196.8	205.7	209.9	293.5	264.6	235.0	399.9	485.6	724.0	2455.2	2210.8	1677.2
568 ПРОЧИЕ ПРЕД., ОРГАН. СОМЗНГО ПОДЧ. АК.	253.7	201.0	308.3	339.2	299.2	173.0	316.1	282.0	450.2	652.2	2370.8	1907.9
569 ПРОЧИЕ ПРЕД., ОРГАН. РЕСП. ПОДЧ. АК.	1294.3	1162.1	1316.1	1367.3	1020.7	787.0	2972.4	2092.8	3093.4	3929.0	4178.1	4713.7
580 АССОЦИАЦИИ ПРОМСТРОИТЕЛИТЕЛЕЙ	144.8	266.1	275.4	315.7	276.7	253.2	360.8	560.2	693.2	860.8	963.1	1468.5
581 МАШИНОСТРОИТЕЛЬСТВО	422.5	717.2	1059.2	1450.2	856.4	718.2	993.5	1205.5	1607.7	2011.6	2013.6	1971.0
582 МАШИНОСТРОИТЕЛЬСТВО	557.2	494.5	535.1	846.7	832.5	117.1	1324.5	1546.0	2248.6	2055.6	3445.1	3942.5
583 ГОССТРОИТЕЛЬСТВО	31.0	25.4	30.6	36.5	42.1	26.8	41.6	37.2	50.4	57.2	105.2	140.8
584 МАШИНОСТРОИТЕЛЬСТВО	172.7	175.7	217.9	243.0	263.8	262.0	418.2	561.4	760.2	816.0	747.6	605.7
585 ГОССТРОИТЕЛЬСТВО	77.5	58.2	54.7	94.6	73.1	71.3	131.0	166.0	139.5	217.0	196.0	246.0
586 ГОССТРОИТЕЛЬСТВО АРХИТЕКТУРЫ И ГРАДОСТР.	51.2	41.3	49.5	71.4	72.0	94.5	119.6	115.5	143.1	224.0	203.1	262.9
587 МАШИНОСТРОИТЕЛЬСТВО МАШИНОСТРОИТЕЛЕЙ	177.3	385.1	396.6	493.2	322.0	313.3	362.4	404.5	1015.6	1223.1	1265.1	938.7
600 МАШИНОСТРОИТЕЛЬСТВО	190.1	210.9	161.9	208.6	212.0	346.0	296.6	303.5	534.4	823.5	743.4	973.7
601 МАШИНОСТРОИТЕЛЬСТВО	630.5	720.7	760.6	933.2	1022.6	1562.1	2606.8	2181.8	3523.5	3643.7	4336.4	5177.4

602 ПРЕД., РАБОТАЮЩИЕ В СЕЛЬСКОМ ХОЗ-В-Е	561.7	591.7	1355.5	1171.0	833.2	1135.1	1300.2	1732.5	2465.0	3036.6	1040.7	3050.6
606 АССОЦ., НЕ ВХОД. В КАТ. НАРОДН. КОЭП.	3950.3	4567.4	4775.7	3680.9	3200.9	3637.1	5352.2	7353.4	9292.3	12429.0	17937.1	13907.7
608 ПРЕД. И ОРГАНИЗАЦИИ ИНОИ. ВЕЛ. СССР	9208.8	10370.0	10287.4	12064.1	15524.9	14327.6	21417.5	18435.1	40039.8	46991.1	45293.3	58720.3
609 ПРЕД. И ОРГАНИЗАЦИИ ИНОИ. ВЕЛ. РСФСР	15903.9	17705.9	21284.1	23411.5	28072.8	25894.1	40574.9	41332.7	56081.5	72708.4	77537.1	113571.2
640 АРЕНДАТОРЫ В ПРОМЫСЛЕННОСТИ	75.4	161.5	189.8	219.0	183.2	173.6	254.5	280.6	477.3	587.8	556.5	962.3
641 АРЕНДАТОРЫ В СЕЛЬСКОМ ХОЗ-В-Е	144.8	179.9	196.4	233.2	203.5	180.7	370.1	500.4	471.9	1056.0	1213.1	1246.5
642 АРЕНДАТОРЫ В ДРУГИХ ОТРАСЛЯХ	126.6	230.0	715.4	424.8	437.0	456.1	486.4	621.8	911.3	842.4	603.2	1126.8
643 КРЕСТЬЯНСКИЕ ХОЗ-ВА	281.6	338.3	457.8	762.0	965.5	901.1	1734.9	2974.2	5046.7	10674.6	16428.9	12217.5
644 СЧЕТА ПРЕДПРИЯТИЙ СВОИХ ДЕЯТЕЛ-ТЪ С ОБРАЗОВАНИЕМ КРЕДИТНОГО ЛИЦА	779.8	1217.8	2480.1	2751.4	3471.0	3317.1	5970.9	8231.6	10536.5	15560.5	19711.8	27892.0
712 КРЕДИТЫ ГРАЖДАНИМ, ЗАЙМАЮЩИМ ИТА												
716 КРЕДИТЫ ГРАЖДАНИМ НА ПОТРЕБИТ. ЦЕЛИ	10.0											
368 СР-ВА ИР-ТКА И ОРГ-ЦИИ НЕРЕЗИДЕНТОВ				45.5	184.4	63.3	259.6	414.1	528.9	604.8	1055.6	1531.8
446 СР-ВА ГЕНЕРАЛИЗ. ПРЕД. ТОРГОВЛИ				.4	3.4	4.2	7.9	9.1	19.3	33.1	49.8	131.5
501 СР-ВА ПРИВАТИЗ. ПРЕД. ХИМ.-КОМ. ХОЗ.				.3	.3	3.2	7.3	7.2	17.3	109.0	4.7	64.3
401 СОВХОЗОВ-ЗА С/Х ПРОДУКТЫ	32.0	31.9	32.9	42.8	47.0	36.2	142.4	130.0	144.0	151.5	152.1	120.8
402 КОЛХОЗОВ-ЗА С/Х ПРОДУКТЫ	68.8	70.2	82.5	105.6	105.0	63.7	332.2	256.8	293.9	331.0	340.9	295.6
422 ДОХОД. СЧЕТА МПС	322.5	1062.1	1329.4	1847.0	1607.6	2036.4	2420.1	2460.5	4317.8	5396.1	4315.3	8616.4
503	679.8	824.3	603.2	644.6	385.7	510.4	455.8	765.0	1016.5	1785.5	1231.0	1900.7
607 ХСК	1440.6	1461.5	1593.0	1655.2	1775.9	1622.3	2039.6	2273.7	2235.4	2870.1	2992.6	3502.5
620	4.8	.2	.5	3.3	5.3	.6	5.2	.2	7.2	11.2	.6	72.4
670 СЧ. ДЛЯ ОКАЗАНИЯ ВРЕМЕННОЙ ФИНАНС.	35.1	35.7	41.8	24.9	32.8	31.3	32.0	49.8	48.0	83.1	33.2	1230.5
671 СЧ. ПО ПЕРЕЧУСЛ. СР-В	310.2	3687.3	6147.9	6950.8	6385.5	5292.2	9550.0	7960.3	14711.6	15541.2	2110.9	4730.6
672 ИЛИ СВЯЗИ СССР-ДОХОДН. СЧЕТА						.3	.2	9.3	.6	.3	.4	24.5
673 ИЛИ СВЯЗИ СССР ПО ПЕРЕВОДАМ, ОПЕРАЦИЯМ	9981.3	2236.1	717.5	6751.1	24319.1	25647.5	23591.4	24946.8	27806.0	35158.7	34184.2	60375.6
ВСЕГО ПО РР	220921.5	263106.5	323955.7	382018.4	345453.5	390867.3	572336.0	719414.5	1075432.9	1409192.9	1527150.8	1825501.1

АВАНСОВА БЕЗЪН СУФОН ИЗЪЛАНТИХ ВЛОЖЕНИЯ ПО РОССИЙСКИХ ФЕДЕРАЦИЯ ЗА 1992 ГОД

	1 ЯНВАРЯ 1992 г.	1 ФЕВРАЛЯ	1 МАРТА	1 АПРЕЛЯ	1 МАЯ
ВСЕГО	439412	516561.9	697304.3	916118.7	1025265.8
в том числе:					
КРАТКОСРОЧНЫЕ КРЕДИТЫ ВЛОЖЕНИЯ	397003.8	475554	643010.1	842710.5	956035.3
ДОЛГОСРОЧНЫЕ КРЕДИТЫ ВЛОЖЕНИЯ	42408.2	41007.9	54294.2	75400.2	68430.5

(в млн. руб)

1 ЯНВАРЯ	1 ИЮЛЯ	1 АВГУСТА	1 СЕНТЯБРЯ	1 ОКТЯБРЯ	1 НОЯБРЯ	1 ДЕКАБРЯ	1 ЯНВАРЯ
							1993 г.
1041707.7	1393005.9	1859531.5	2153101.9	2077033.3	3730734.7	4407301.9	5102402.6
976477.4	1299795.9	1730097.2	2033208.4	2717742.1	3550503.4	4265547.5	4035397
63310.3	93810	128634.3	119893.5	160091.2	180231.3	221754.4	267005.6



КАПИТАЛЬНЫЕ ВЛОЖЕНИЯ ПО ОТРАСЛЯМ НАРОДНОГО ХОЗЯЙСТВА

(в млн. руб.)


	1 января 1992 г.	1 апреля	1 июля	1 сентября	1 января 1993 г.
В С Е Г О	439412.0	918118.7	1393005.9	2877833.3	5102402.6
ПРОМЫШЛЕННОСТЬ	172682.0	349877.6	551799.1	1006328.9	1546767.7
Уд. вес в общей сумме	39.3	38.1	39.6	35.0	30.3
СТРОИТЕЛЬСТВО	11432.9	27333.9	41554.6	90184.0	180068.0
Уд. вес в общей сумме	2.6	3.0	3.0	3.1	3.7
СЕЛЬСКОЕ ХОЗЯЙСТВО	38904.0	71504.5	127175.9	220022.9	300091.1
Уд. вес в общей сумме	8.9	7.8	9.1	7.6	6.0
ЗАГОТОВКИ	9359.8	9435.1	17267.3	330216.6	520909.0
Уд. вес в общей сумме	2.1	1.0	1.2	11.5	10.2
ТРАНСПОРТ	9865.8	21112.8	38201.7	63828.6	96549.5
Уд. вес в общей сумме	2.2	2.3	2.7	2.2	1.9
ТОВАРОЛ	43156.0	79185.4	109995.9	235845.1	307695.0
Уд. вес в общей сумме	9.8	8.6	7.9	8.2	7.6
ЕЗТОВОЕ ОБСЛУЖИВАНИЕ	19070.0	29421.1	36678.3	58308.2	94508.7
Уд. вес в общей сумме	4.3	3.2	2.6	2.0	1.9
СНАБЖЕНИЕ И СБЫТ	22750.7	36559.0	44246.1	82150.6	124806.9
Уд. вес в общей сумме	5.2	4.0	3.2	2.9	2.4
ДРУГИЕ ОТРАСЛИ НАРОДНОГО ХОЗЯЙСТВА	111990.8	293689.3	426006.8	790348.4	1834928.7
Уд. вес в общей сумме	25.5	32.0	30.6	27.5	36.0

ЗЫВНИКО КРЕДИТНЫХ ВЛОЖЕНИИ ЦЕНТРАЛЬНОГО БАНКА РОССИИ

(в млн. руб.)

	1 ЯНВАРЯ 1992 г.	1 ФЕВРАЛЯ	1 МАРТА	1 АПРЕЛЯ	1 МАЯ	1 ИЮНЯ	1 ИЮЛЯ	1
ВСЕГО	3215.5	4274.2	12000.6	17585.1	16290.5	23166.7	24528.8	
в том числе:								
Краткосрочные кредитные вложения	2813.4	2827.4	9390.2	14870.7	15776.5	22468.3	23456.8	
Долгосрочные кредитные вложения	402.1	1446.8	2610.4	2714.4	514	698.4	1072	

АВГУСТА	СЕНТЯБРЯ	ОКТАБРЯ	НОЯБРЯ	ДЕКАБРЯ	ЯНВАРЯ
25201.8	25470.6	28065.5	30657.6	31138.7	36323.8
23988.5	24303.4	26838.3	29352.1	29893.3	33978.6
1213.3	1167.2	1227.2	1305.5	1245.4	2345.2



КРЕДИТЫ ЦЕНТРАЛЬНОГО БАНКА РОССИИ,
ПРЕДОСТАВЛЕННЫЕ КОММЕРЧЕСКИМ БАНКАМ
В 1992 ГОДУ ПО СОСТОЯНИЮ НА:

млрд. руб.

1.01.92	133,8
1.02	144,0
1.03	187,3
1.04	286,1
1.05	362,6
1.06	427,5
1.07	568,0
1.08	778,8
1.09	1260,7
1.10	1289,8
1.11	1487,9
1.12.	1735,6
1.01.93	2623,6

[Handwritten signature]
3

АКТИВЫ И ПАССИВЫ ВЛОЖЕНИЙ КОММЕРЧЕСКИХ БАНКОВ РОССИИ


(в млн. руб.)

	1 ЯНВАРЯ 1992 г.	1 ФЕВРАЛЯ	1 МАРТА	1 АПРЕЛЯ	1 МАЯ	1 ИЮНЯ	1 ИЮЛЯ	1 АВГУСТА	1 СЕНТЯБРЯ	1 ОКТЯБРЯ	1 НОЯБРЯ	1 ДЕКАБРЯ	1 ЯНВАРЯ 1993 г.
ВСЕГО	436196.5	512287.7	685303.7	900533.6	1008975.3	1018621	1368477.1	1834329.7	2127711.3	2849767.8	3700077.1	4456163.2	5066078.8
в том числе:													
Краткосрочные кредитные вложения	394190.4	472726.6	633619.9	827847.8	941058.8	954009.1	1276339.1	1706908.7	2008985	2690903.8	3521151.3	4235654.2	4801418.4
Долгосрочные кредитные вложения	42006.1	39561.1	51683.8	72685.8	67916.5	64611.9	92138	127421	118726.3	158864	178925.8	220509	264660.4

КРЕДИТНЫЕ ВЛОЖЕНИЯ
КОММЕРЧЕСКИХ БАНКОВ В ХОЗЯЙСТВО
(без Сбербанка и Внешэкономбанка)

млрд. руб.

Дата	Всего	Краткосрочные	Долгосрочные
1.01.92 г.	480.6	432.1	48.5
1.02.92 г.	512.3	472.7	39.6
1.03.92 г.	685.3	633.6	51.7
1.04.92 г.	823.1	765.4	57.7
1.05.92 г.	897.2	847.6	49.6
1.06.92 г.	922.2	876.2	46.0
1.07.92 г.	1279.9	1203.9	76.0
1.08.92 г.	1651.5	1558.3	93.2
1.09.92 г.	2057.2	1951.4	105.8
1.10.92 г.	2782.4	2636.4	146.0
1.11.92 г.	3625.8	3459.9	165.9
1.12.92 г.	4242.4	4046.3	196.1
1.01.93 г.	4857.0	4617.3	239.7



29.01.93г


Динамика количества коммерческих банков
Российской Федерации по величине объявленного уставного фонда

N п/п	Группировка по величине объявленного уставного фонда	Количество банков на				
		1.01.92г.	1.04.92г.	1.07.92г.	1.10.92г.	1.01.93г.
1	2	3	4	5	6	7
1	до 5 млн.руб.	484	409	394	375	318
2	от 5.01 до 25 млн.руб.	589	628	705	734	714
3	от 25.01 до 50 млн.руб.	129	182	215	226	263
4	от 50.01 до 100 млн.руб.	106	133	140	165	211
5	от 100.01 до 200 млн.руб.	33	38	65	95	142
6	от 200.01 млн.руб.	19	24	33	39	65
	Всего по России	1360	1414	1552	1634	1713

Вклады населения
в коммерческих банках
(без Сбербанка и Внешэкономбанка)

млрд. руб.

Дата	Сумма за месяц
1.01.92 г.	2.1
1.02.92 г.	2.5
1.03.92 г.	3.3
1.04.92 г.	4.5
1.05.92 г.	5.9
1.07.92 г.	12.5
1.08.92 г.	16.8
1.09.92 г.	20.8
1.10.92 г.	27.1
1.11.92 г.	33.0
1.12.92 г.	39.6
1.01.93 г.	55.0




СВЯЗКА БИЛАНСОВ КОММЕРЧЕСКИХ БАНКОВ
(С УЧЕТОМ САНДОКОВЫХ ОТДЕЛЬНЫХ СЧЕТОВ)
(без Сбербанка и Внешэкономбанка)

(млрд. рублей)

А К Т И В	На	На	На	На	На	На	На	На	На	На	На	На
	11.01.92	11.02.92	11.03.92	11.04.92	11.05.92	11.07.92	11.08.92	11.09.92	11.10.92	11.11.92	11.12.92	11.01.93
1. Касса и до. денежные средства	5.6	5.4	5.8	7.9	6.8	9.8	16.0	42.1	55.3	59.4	80.7	88.3
2. Драгметаллы	-	-	.1	19.8	8.1	35.9	1.9	6.4	2.8	6.5	4.6	9.0
3. Ср-ва на резервном счете ЦБ	12.4	8.7	34.4	57.4	86.3	111.6	139.7	177.4	245.0	332.1	408.0	444.6
4. Ср-ва на корреспондентском счете	111.9	93.5	84.1	123.9	110.3	303.5	387.4	652.2	1016.7	1302.2	815.1	1201.8
5. Кредиты, выданные хозяйств. органам:	480.6	512.3	585.3	623.1	897.2	1279.9	1651.5	2057.2	2782.4	3525.8	4242.4	4857.1
- краткосрочные	432.1	472.7	533.6	765.4	847.6	1203.9	1559.3	1951.4	2636.4	3459.9	4046.3	4617.3
- долгосрочные	48.5	39.6	51.7	57.7	49.6	76.0	93.2	105.8	146.0	165.9	196.1	239.7
6. Счета банков по межбанкету	-	-	-	-	-	-	-	883.8	1006.2	600.2	498.4	367.8
7. Кредиты, выданные до. банкам	25.9	18.4	30.1	23.1	23.1	35.8	47.4	55.7	77.8	264.1	249.6	345.5
8. Ссуды для формирования материальных резервов	6.9	6.9	7.4	8.8	10.2	16.4	19.2	27.3	240.5	47.8	62.9	106.1
9. ценные бумаги, паи и акции, приобретенные банком	5.9	4.7	6.2	7.1	9.3	16.1	23.0	28.1	34.7	48.3	68.4	70.3
10. Вложения в расчеты (МФД)	-	-	-	-	-	-	-	4.8	-	-	-	-
11. Влож. в иностр. операции	7.5	166.0	227.4	329.6	444.9	1109.8	1549.1	2047.1	2763.8	4555.1	5750.9	5420.1
12. Факторинг	*)	*)	*)	*)	*)	*)	*)	21.6	14.2	13.1	11.7	8.4
13. Дебиторы банка	21.6	38.1	53.4	55.7	60.1	92.7	73.9	82.7	78.9	105.3	131.6	106.8
14. Здания, сооружения и другие основные средства	5.1	5.4	5.6	5.1	6.0	10.2	16.7	20.6	31.2	43.4	55.9	66.4
15. Отвлеченные средства	18.4	13.5	14.6	14.4	19.2	34.4	49.5	58.4	103.3	159.4	190.6	278.9
16. Прочие активы	1.9	1.6	1.6	.7	.5	2.2	.6	1.2	1.1	1.7	2.1	3.2
Всего	703.7	894.5	1156.0	1476.6	1682.0	3059.3	3982.9	6206.6	8254.9	11165.4	12572.9	13374.3
*) факторинг в разделах "Дебиторы банка", "Кредиторы банка".	14.0	27.5	36.6	36.8		34.3	25.2	учитывался соответственно				
П А С С И В	На	На	На	На	На	На	На	На	На	На	На	На
	11.01.92	11.02.92	11.03.92	11.04.92	11.05.92	11.07.92	11.08.92	11.09.92	11.10.92	11.11.92	11.12.92	11.01.93
1. Фонды банков в том числе:	68.4	62.0	71.0	85.2	91.7	129.4	166.3	191.4	273.2	345.1	482.1	641.1
- уставный фонд	58.5	54.3	61.5	71.3	76.1	103.8	122.2	141.6	174.3	167.9	203.8	227.9
2. Средства бюджетов	12.6	32.9	46.2	57.2	98.5	75.2	117.3	143.1	134.3	250.5	218.1	155.0
3. Средства предприятий и организаций на расчетных, текущих и других счетах в том числе:	364.1	406.7	476.9	561.3	536.9	911.0	1058.7	1838.0	2796.6	3201.5	3112.8	3568.6
- депозиты	49.1	51.1	56.8	59.6	91.4	113.4	133.9	160.1	210.6	252.4	308.4	330.7
- средства по межбанкету	-	-	-	.7	-	-	-	229.7	441.2	82.6	4.2	7.3
4. Счета банков по межбанкету	-	-	-	-	-	-	-	595.5	544.3	552.4	500.1	351.9
5. Средства других банков на счете ком. банков	-	-	-	-	-	-	-	2.0	4.9	41.5	47.4	62.7
6. Вклады населения	2.1	2.5	3.3	4.5	5.9	12.5	16.8	20.8	27.1	33.0	39.6	55.0
7. Кредиты от других банков	208.7	210.5	288.5	395.0	458.7	689.3	925.8	1140.5	1472.9	1708.7	1987.5	2644.6
8. Ср-ва в расчетах (МФД)	2.2	1.0	3.4	3.1	17.4	17.8	27.9	.0	12.4	13.4	47.6	55.1
9. Средства по иностранным операциям	5.0	144.7	214.4	304.7	391.1	1012.2	1467.0	1942.9	2613.3	4511.1	5438.6	5068.8
10. Кредиторы	15.6	16.3	31.3	35.1	42.6	126.0	87.8	161.2	161.5	191.6	236.0	305.9
11. Прибыль банков	20.0	14.2	16.3	24.1	29.6	65.7	85.6	125.4	163.0	249.1	373.3	344.7
12. Прочие пассивы	5.0	3.7	4.7	5.4	9.6	20.2	29.7	45.8	31.4	67.5	89.8	120.9
Всего	703.7	894.5	1156.0	1476.6	1682.0	3059.3	3982.9	6206.6	8254.9	11165.4	12572.9	13374.3

Средства предприятий и организаций
на расчетных, текущих и других
счетах в коммерческих банках
(без Сбербанка и Внешэкономбанка)
(млрд. рублей)

Дата	:	Всего средств	:
1.01.92	:	354,1	:
1.02.92	:	406,7	:
1.03.92	:	476,9	:
1.04.92	:	561,3	:
1.05.92	:	538,9	:
1.07.92	:	911,0	:
1.08.92	:	1058,7	:
1.09.92	:	1838,0	:
1.10.92	:	2796,6	:
1.11.92	:	3201,5	:
1.12.92	:	3112,8	:
1.01.93	:	3568,6	:



коммерческими банками за счет централизованных ресурсов	189,8 млрд. руб.
5. Дебетовые остатки по счету 725, подле- жащие рассмотрению органами Госком- имущества РФ	143,9 млрд. руб.
6. Дебетовые остатки по счету 160	
на 22 октября 1992 г.	394,3 млрд. руб.
на 26 ноября 1992 г.	327,8 млрд. руб.

Ташев

Сведения о результатах зачета взаимных требований
государственных предприятий Российской Федерации

1. Взаимные неплатежи на 1 июля 1992 г.	3,2 трлн. руб.
2. Оплачено расчетных документов государственных предприятий в ходе зачета	1,6 трлн. руб.
3. Кредитовые остатки по счету 725	
на 15 октября	448,5 млрд. руб.
на 25 ноября	71,5 млрд. руб.
Использование кредитового сальдо	
- на погашение дебетовых остатков по межгосударственному зачету	39,5 млрд. руб.
- на погашение просроченных и срочных платежей бюджету	226,7 млрд. руб.
- на погашение просроченных и срочных платежей банку	112,9 млрд. руб.
- перечислено на расчетные счета предприятий	62 млрд. руб.
Урегулирование операций по зачету проводилось в два этапа: 15 октября и 25 ноября	
4. Дебетовые остатки по счету 725 на 15 октября 1992 года	535,7 млрд. руб.
из них погашено:	
- с расчетных счетов предприятий	65,6 млрд. руб.
- за счет кредитов, предоставленных коммер- ческими банками за счет собственных ресурсов	51,8 млрд. руб.
Дебетовые остатки по счету 725 на 25 ноября	350,3 млрд. руб.
из них погашено:	
- с расчетных счетов предприятий	13,4 млрд. руб.
- за счет кредитов, предоставленных коммерческими банками за счет собственных ресурсов	3,2 млрд. руб.
- за счет кредитов, предоставленных	

10-15

СПРАВКА

ОБ ОСТАТКАХ ВАЛЮТНЫХ СРЕДСТВ НА СЧЕТАХ ЮРИДИЧЕСКИХ ЛИЦ И ГРАЖДАН-РЕЗИДЕНТОВ
В РОССИЙСКИХ БАНКАХ ПО СОСТОЯНИЮ НА 1-Е ЧИСЛО КАЖДОГО МЕСЯЦА 1992 ГОДА И НА
1 ЯНВАРЯ 1993 ГОДА

МЛН. РУБ.

	*	ВСЕГО ПО	СИСТЕМА ЦЕНТРБАНКА РФ			*	ВНЕШТОРГ	*	КОММЕРЧЕСКИЕ	*	ПРОМСТРОИ	*
			БАНКАМ	ЦЕНТРБАНК	СВЕРБАНК							
ЯНВАРЬ	*	1575.70*	23.90*	*	23.90*	*		1546.10*		5.70*	*	
ФЕВРАЛЬ	*	97465.50*	115.10*	*	115.10*	*		97350.40*			*	
МАРТ	*	165872.50*	1170.40*	*	1170.40*	*		164702.10*			*	
АПРЕЛЬ	*	214465.50*	5192.50*	*	5192.50*	*		209273.00*			*	
МАЙ	*	256184.80*	130.20*	*	130.20*	*		256054.60*			*	
ИЮНЬ	*	252259.80*	3773.00*	*	3773.00*	*		<u>248486.80*</u>			*	
ИЮЛЬ	*	349691.00*	6558.40*	0.10*	6558.50*	*		<u>343132.50*</u>			*	
АВГУСТ	*	954467.40*	6243.00*	0.10*	6243.10*	*		948224.30*			*	
СЕНТЯБРЬ	*	1167326.70*	9263.90*	619.60*	9883.50*	*		1157443.20*			*	
ОКТАБРЬ	*	1643953.30*	12137.00*	619.60*	12756.60*	14502.00*		1616694.70*			*	
НОЯБРЬ	*	2732068.00*	13682.90*	619.60*	14302.50*	15149.30*		2702616.20*			*	
ДЕКАБРЬ	*	3321142.50*	11947.50*	10359.50*	22307.00*	15279.50*		<u>3283556.00*</u>			*	
ЯНВАРЬ 1993	*	3304478.50*	16909.40*	10359.50*	27268.90*	22106.20*		3255103.40*			*	

Исп. Иванова И.И.
тел. 237-37-05

к пункту 14

Операции на валютном рынке России в 1992г
(на валютных биржах Москвы и С-Петербурга)

млн. долл. США

месяц Торгов	Средневзвешен. курс за месяц	Общий оборот	в том числе интер-ции ЦБ РФ
январь	204.32	18.38	.92
февраль	175.76	33.25	11.09
март	152.77	98.9	68.74
апрель	152.78	46.93	22.33
май	122.33	100.42	39.86
июнь	125.26	308.92	224.29
июль	143.45	255.08	131.8
август	169.66	269.38	70
сентябрь	226.00	466.21	178.99
октябрь	353.39	421.76	149.94
ноябрь	427.02	369.95	119.72
декабрь	414.73	473.22	38.19
Всего		2862.4	1055.87

к пункту 15

ОСТАТКИ ВАЛЮТНЫХ СРЕДСТВ ЮРИДИЧЕСКИХ И ФИЗИЧЕСКИХ ЛИЦ-РЕЗИДЕНТОВ
РОССИЙСКОЙ ФЕДЕРАЦИИ НА СЧЕТАХ В РОССИЙСКИХ БАНКАХ

1992 г.

(млрд. долл. США)

на 01.01	10,6
01.02	10,3
01.03	10,6
01.04	12,0
01.05	12,5
01.06	12,9
01.07	13,4
01.08	13,9
01.09	14,4
01.10	14,7
01.11	15,3
01.12	15,8

*(С учетом блокировки
счетов в ВЭБСР - 10,6 млрд. долл.)*

*Пр. сумма с даткой,
взвешивание от
Ген. Прокуратуры ПРБ*

